



**Azienda Speciale Provinciale
per la regolazione e il controllo della gestione
del Servizio Idrico Integrato**

**VERIFICA PERIODICA SULLA SITUAZIONE GESTIONALE DEI SERVIZI PUBBLICI LOCALI
Ai sensi del Dlgs 23/12/2022 n. 201**

**IL SERVIZIO IDRICO INTEGRATO IN PROVINCIA DI BRESCIA
ANNO 2023**

RELAZIONE

Brescia, 7/12/2023

**IL DIRETTORE
DELL'UFFICIO D'AMBITO**
(Marco Zemello)

SOMMARIO

| | |
|---|----|
| PREMESSA | 3 |
| CONTESTO DI RIFERIMENTO | 4 |
| LA GESTIONE DEL SERVIZIO IDRICO INTEGRATO NELL'ATO DELLA PROVINCIA DI BRESCIA | 5 |
| LA REGOLAZIONE TARIFFARIA | 7 |
| QUALITA' DEL SERVIZIO IDRICO INTEGRATO | 13 |
| SISTEMA DI MONITORAGGIO E CONTROLLO | 14 |
| GESTORE ACQUE BRESCIANE SRL | 16 |
| ANDAMENTO GESTIONALE | 20 |
| INVESTIMENTI INFRASTRUTTURALI 2020-2023 | 20 |
| COSTI DI RIFERIMENTO DEI SERVIZI | 21 |
| PIANO ECONOMICO FINANZIARIO | 23 |
| QUALITÀ DEL SERVIZIO IDRICO INTEGRATO | 26 |
| GESTORE A2A CICLO IDRICO SPA | 29 |
| ANDAMENTO GESTIONALE | 31 |
| INVESTIMENTI INFRASTRUTTURALI 2020-2023 | 31 |
| COSTI DI RIFERIMENTO DEI SERVIZI | 32 |
| PIANO ECONOMICO FINANZIARIO | 34 |
| QUALITÀ DEL SERVIZIO IDRICO INTEGRATO | 37 |
| CONSIDERAZIONI FINALI | 39 |

PREMESSA

Con Decreto Legislativo n. 201 del 23/12/2022 avente ad oggetto "*Riordino della disciplina dei servizi pubblici locali di rilevanza economica*", all'art. 30 è stato introdotto l'obbligo, da parte dei Comuni (o loro eventuali forme associative) con popolazione superiore a 5.000 abitanti, delle Città Metropolitane, delle Province e degli altri Enti competenti di effettuare la ricognizione periodica della situazione gestionale dei servizi pubblici locali di rilevanza economica nei rispettivi territori.

Come noto, sulla rilevanza economica del Servizio Idrico Integrato (SII) si è pronunciata la Corte Costituzionale, dapprima con sentenza 26/01/2011, n. 26 ed in seguito con sentenza 15/06/2011, n. 187; ne consegue che si tratta di un servizio pubblico ricompreso nell'ambito di applicazione del predetto d.lgs. 201/2022.

L'organizzazione dello svolgimento del SII è stata attribuita alle Regioni e alle Province autonome, che definiscono il perimetro degli Ambiti Territoriali Ottimali (ATO) e individuano gli Enti di Governo degli stessi, cui gli enti locali partecipano obbligatoriamente, con funzione di programmazione e controllo, di scelta della forma di gestione, di determinazione delle tariffe all'utenza, di affidamento della gestione e del relativo controllo.

Con la legge 26/2003 e s.m.i, la Regione Lombardia ha attribuito le funzioni di Ente di Governo dell'Ambito alle Province e alla Città Metropolitana di Milano, che si avvalgono allo scopo di Aziende Speciali, da esse interamente partecipate, denominate Ufficio d'Ambito e che, per le decisioni di rilievo, acquisiscono il parere obbligatorio e vincolante della Conferenza dei Comuni, cui partecipano tutti i Comuni dell'Ambito.

L'Ufficio d'Ambito di Brescia, costituito dalla Provincia di Brescia con Delibera del Consiglio Provinciale n. 26 del 27 giugno 2011, è dunque lo strumento attraverso il quale la

Provincia di Brescia esercita le funzioni e le competenze attribuite dalla legge nell'Ambito Territoriale Ottimale, coincidente con i confini amministrativi della provincia di Brescia.

In ottemperanza alle disposizioni contenute nel decreto legislativo sopracitato, con la presente si forniscono dati e informazioni in merito al quadro gestionale attuale, alle attività di investimento intraprese e alle risultanze dell'attività gestionale espresse in termini di qualità tecnica e contrattuale come regolate dall'Autorità Nazionale (ARERA).

CONTESTO DI RIFERIMENTO

La Provincia di Brescia occupa una superficie pari a 477.749 ha, di cui 264.411 di montagna, 75.505 di collina e 137.833 di pianura. L'estremo limite settentrionale, rappresentato dal monte Gavia, dista da quello meridionale, situato nel comune di Fiesse, circa 123 Km. La quota più alta corrisponde alla cima del monte Adamello (3.554 m), mentre quella più bassa è ubicata in comune di Fiesse (34 m). Il territorio presenta, dal punto di vista geografico, aree con caratteristiche morfologiche, geologiche ed idrogeologiche spiccatamente diverse tra loro.

In base a tali caratteristiche è possibile suddividere il territorio in sei aree: la Pianura, la Gardesana, il Sebino-Franciacorta, la Valle Camonica, la Valle Sabbia e la Valle Trompia. Dal punto di vista idrografico la Provincia è caratterizzata da tre laghi principali (Garda, Iseo, Idro) e da tre grandi bacini, coincidenti con le tre valli sopra citate, rispettivamente percorse dai fiumi Oglio, Chiese e Mella.

Sono presenti sul territorio 205 Comuni.

LA GESTIONE DEL SERVIZIO IDRICO INTEGRATO NELL'ATO DELLA PROVINCIA DI BRESCIA








Il quadro gestionale del servizio idrico provinciale presenta una pluralità di gestioni in applicazione della normativa succedutasi nel tempo, che ha consentito da un lato la prosecuzione in regime di salvaguardia di A2A Ciclo Idrico e ASVT fino alla scadenza delle originarie concessioni disposte dai singoli Comuni e dall'altro il mantenimento di gestioni dirette (in economia) in presenza dei requisiti richiesti dall'art. 147 c. 2 bis del D.Lgs 152/2006.

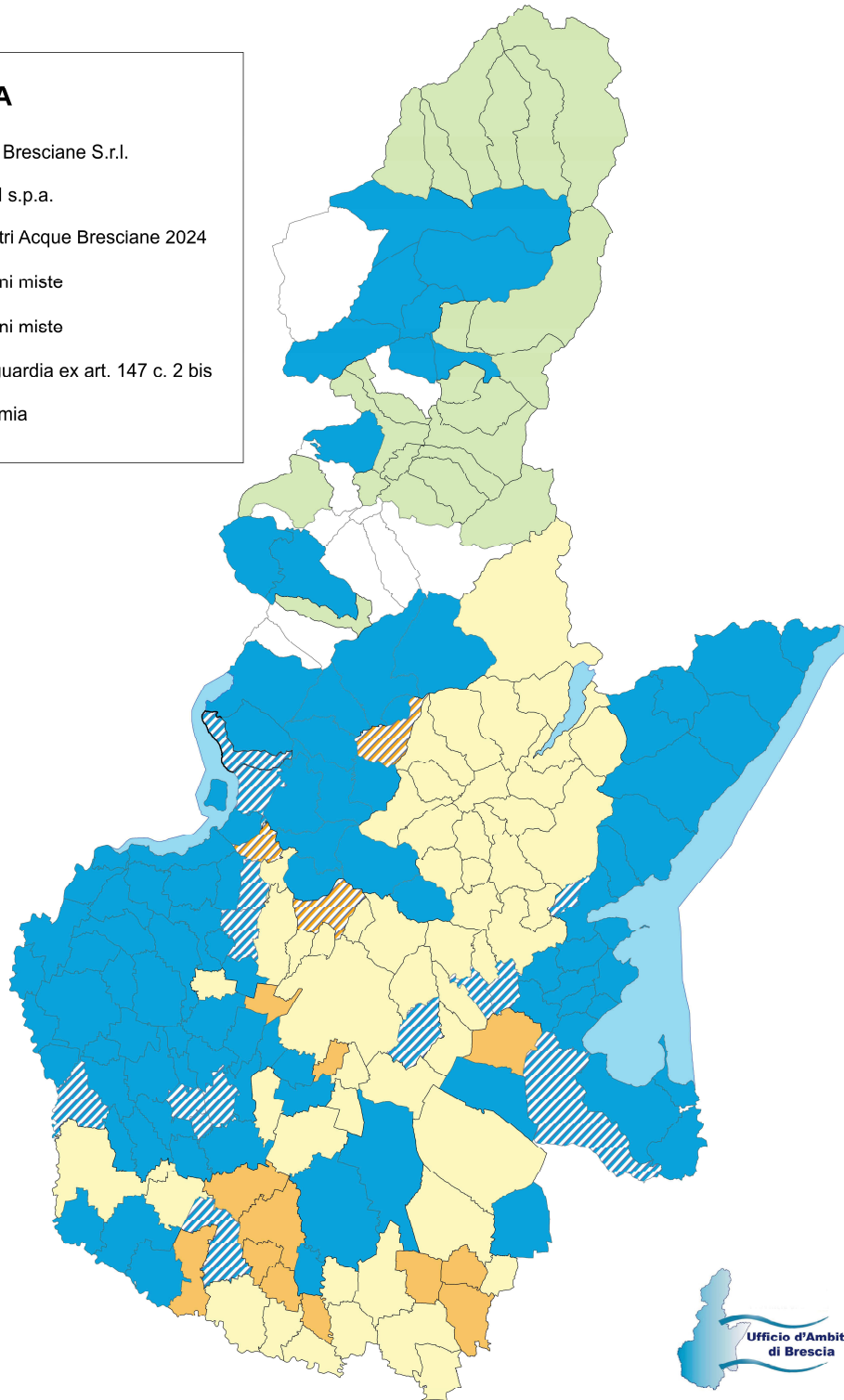
Si tratta di un contesto gestionale in evoluzione che vede progressivamente subentrare alle gestioni scadute Acque Bresciane, gestore dell'ATO in forza dell'affidamento disposto con Delibera del Consiglio Provinciale n. 35 del 28 ottobre 2016.

Nella cartina seguente è rappresentata la situazione attuale, che al termine dell'acquisizione da parte di Acque Bresciane delle gestioni cessate di Erogasmet (Distribuzione acqua del Comune di Roncadelle), di ASVT (Comuni della Valle Trompia) e di alcune gestioni non salvaguardate (SERVER, Comune di Adro...), vede sostanzialmente la compresenza di due gestori, Acque Bresciane e A2A Ciclo Idrico, con la progressiva riunificazione in un unico soggetto gestore dei diversi segmenti del servizio (acquedotto, fognatura e depurazione). È presente anche un gestore, cosiddetto grossista, Gandovere Depurazioni spa, che svolge il servizio di depurazione per conto dei gestori dell'ambito e non intrattiene rapporti diretti con gli utenti.

GESTIONI 2023

LEGENDA

-  Acque Bresciane S.r.l.
-  A2A CI s.p.a.
-  Subentri Acque Bresciane 2024
-  Gestioni miste
-  Gestioni miste
-  Salvaguardia ex art. 147 c. 2 bis
-  Economia



LA REGOLAZIONE TARIFFARIA

I corrispettivi tariffari del SII pagati dagli utenti del servizio sono determinati dall'Ente di Governo d'Ambito secondo modalità definite dall'Autorità di Regolazione Energia Reti ed Ambiente (ARERA) con il cosiddetto Metodo Tariffario Idrico per il periodo regolatorio di riferimento, sulla scorta del quale viene predisposta la proposta tariffaria, corredata di Piano di Interventi e di Piano Economico Finanziario pluriennale per ciascun gestore. La proposta approvata dal Consiglio di Amministrazione dell'Ufficio d'Ambito viene sottoposta al parere obbligatorio e vincolante della Conferenza dei Comuni, approvata dal Consiglio Provinciale ed infine trasmessa ad Arera per l'approvazione conclusiva.

Il Metodo Tariffario Idrico si basa sul principio del full cost recovery, principio secondo il quale tutti i costi riconosciuti per la gestione operativa del SII e i costi di investimento per la realizzazione delle opere sono coperti dai corrispettivi tariffari applicati all'utenza.

Al gestore viene riconosciuto, per ogni anno, il Vincolo di Ricavo Garantito (VRG), come somma dei ricavi delle singole componenti di costo come descritto di seguito:

$$VRG^a = Capex^a + FoNI^a + Opex^a + ERC^a + RC_{TOT}^a$$

dove:

Capex: rappresenta i costi delle immobilizzazioni realizzati dal gestore del servizio idrico, come somma degli ammortamenti regolatori (AMM), degli oneri finanziari (OF), degli oneri fiscali (OFisc) e dell'eventuale quota per il riconoscimento dei costi legati alla gestione di infrastrutture di proprietà di terzi $\Delta CUIT_{Capex}$:

$$Capex^a = AMM^a + OF^a + OFisc^a + \Delta CUIT_{Capex}^a$$

FoNI: rappresenta il fondo per i nuovi investimenti, cioè la componente tariffaria a sostegno di obiettivi specifici e di interventi, dato dalla somma della componente di anticipazione del finanziamento per i nuovi investimenti (FNI_{FoNI}), dalla componente di ammortamento sui contributi a fondo perduto (AMM_{FoNI}), dalla componente riscossa a titolo di eccedenza del costo per l'uso delle infrastrutture di terzi ($\Delta CUIT_{FoNI}$):

$$FoNI^a = FNI_{FoNI}^a + AMM_{FoNI}^a + \Delta CUIT_{FoNI}^a$$

Opex: è la componente che include i costi operativi endogeni (cioè interni alla gestione, come i costi della produzione, del personale, ecc – $Opex_{end}$) e costi operativi aggiornabili (energia elettrica, acquisti all'ingrosso, ecc, compresi quelli relativi alla morosità – $Opex_{ai}$):

$$Opex^a = Opex_{end}^a + Opex_{ai}^a$$

ERC: è la componente a copertura dei costi ambientali (EnvC) e della risorsa (canoni di derivazione, contributi per consorzi di bonifica, canoni per restituzioni acque, ecc – ResC):

$$ERC^a = EnvC^a + ResC^a$$

RC_{TOT}: è la componente di congruaggio del VRG del gestore che viene determinata due anni dopo sulla scorta della consuntivazione dei costi sostenuti e dei volumi idrici effettivamente fatturati.

Il metodo di calcolo consente di definire, per ciascun anno del periodo regolatorio di riferimento, il moltiplicatore tariffario θ (theta) da applicare alle quote fisse e variabili dei servizi di acquedotto, fognatura e depurazione applicate all'utenza per raggiungere il VRG.

Con la Delibera n. 5 del 13/02/2020 il Consiglio di Amministrazione dell'Ufficio d'Ambito ha approvato la nuova articolazione tariffaria applicata agli Utenti, come introdotta dall'Autorità ARERA con la deliberazione n. 665 del 28/09/2017, denominata TICS1 testo integrato corrispettivi servizio idrico. La nuova articolazione tariffaria, applicata a tutti i Gestori operanti sul territorio, ha riguardato sia le utenze civili, sia le utenze autorizzate allo scarico e collettamento dei reflui industriali in fognatura. Un lavoro complesso, voluto dall'ARERA al fine di uniformare e semplificare le tariffe a livello nazionale, introducendo per le utenze domestiche residenti (cioè, fornitura a servizio di unità immobiliare ad uso abitativo e residenza del titolare del contratto) nuovi criteri di calcolo dei corrispettivi basati sui consumi effettivi pro-capite. Un'agevolazione per i nuclei familiari più numerosi, con un adeguamento della spesa alle reali esigenze delle famiglie, che disincentiva gli sprechi e salvaguarda l'ambiente e la risorsa idrica.

La nuova struttura tariffaria è stata elaborata nel rispetto dei vincoli posti dal TICS1 a livello nazionale, che non consente maggiori entrate per i gestori. Il TICS1 applica principi di equità per gli utenti, in particolare per le utenze domestiche residenti viene ampliata la fascia di consumo agevolato e quelle successive in base ai componenti del nucleo familiare. Di conseguenza per le famiglie numerose la nuova tariffa consentirà, a parità di consumi, un risparmio. Sarà penalizzato chi consuma "troppo" rispetto al numero dei componenti, per contenere il più possibile gli sprechi.

La nuova tariffa TICSÌ nell'ATO di Brescia prevede dunque una fascia agevolata pari a 20 mc / abitante per la tipologia utente domestico residente (per le altre categorie non è prevista l'agevolazione ed il consumo pro-capite).

Nel 2023, sono presenti n. 34 bacini tariffari, derivanti dalle situazioni pregresse presenti sul territorio. Nell'ottica futura, si prevede una convergenza tariffaria, al fine di avere un'unica tariffa per gestore applicata sul territorio. Per la società A2A Ciclo Idrico S.p.A. tale operazione si è già resa possibile con il TICSÌ, per la società Acque Bresciane S.r.l., l'operazione richiede maggiore tempo, dovuto principalmente alle operazioni di aggregazione societarie e di subentri gestionali.

Di seguito il riepilogo tariffario 2023 per le utenze domestico residenti, aggiornato a seguito del subentro di Acque Bresciane S.r.l. nella gestione ASVT S.p.A. avvenuta a partire dal mese di giugno 2023 e con la previsione di acquisizione entro fine anno di ulteriori Comuni gestiti attualmente da A2A Ciclo Idrico S.p.A.

TICSI – TARIFFE 2023 – USO DOMESTICO RESIDENTE

| Bacini tariffari | Fascia agevolata (0 - 60) | Fascia base (61 - 150) | 1a eccedente (151 - 240) | 2a eccedente (> 240) | QF Acq | QF Fogn | QF Dep | Tariffa fogn | Tariffa depuraz. | Tariffa non depurati | Gest Acq | Gest Fogn | Gest Dep |
|------------------|---------------------------|------------------------|--------------------------|----------------------|--------|---------|--------|--------------|------------------|----------------------|----------|-----------|----------|
| bt 1 | 0,498914 | 0,997827 | 1,596522 | 2,394784 | 7,57 | 3,91 | 3,66 | 0,295883 | 0,875144 | 0,354231 | AB | AB | AB |
| bt1A | 0,498914 | 0,997827 | 1,596522 | 2,394784 | 7,57 | 3,91 | 3,66 | 0,295883 | 0,875144 | 0,354231 | AB | AB | AB |
| bt 2 | 0,498914 | 0,997827 | 1,596522 | 2,394784 | 7,57 | 3,91 | 3,66 | 0,295883 | 0,875144 | 0,354231 | AB | AB | AB |
| bt 3 | 0,498914 | 0,997827 | 1,596522 | 2,394784 | 7,57 | 3,91 | 3,66 | 0,295883 | 0,875144 | 0,354231 | AB | AB | AB |
| bt 4 | 0,386754 | 0,773507 | 1,160261 | 1,701717 | 7,57 | 3,91 | 3,66 | 0,229412 | 0,651579 | 0,354231 | AB | AB | AB |
| bt 5 | 0,486277 | 0,972553 | 1,750594 | 2,431381 | 9,69 | 3,91 | 3,66 | 0,142883 | 0,401140 | 0,354231 | A2A | AB | AB |
| bt 6 | 0,486277 | 0,972553 | 1,750594 | 2,431381 | 9,69 | 3,91 | 3,66 | 0,295883 | 0,875144 | 0,354231 | A2A | AB | AB |
| bt 7 | 0,486277 | 0,972553 | 1,750594 | 2,431381 | 9,69 | 3,91 | 3,66 | 0,295883 | 0,875144 | 0,354231 | A2A | AB | AB |
| bt 8 | 0,301539 | 0,603077 | 0,784001 | 1,387078 | 7,57 | 3,91 | 3,66 | 0,203753 | 0,612712 | 0,354231 | AB | AB | AB |
| bt 9 | 0,296261 | 0,592521 | 1,125789 | 1,481302 | 7,57 | 3,91 | 3,66 | 0,295883 | 0,875144 | 0,354231 | AB | AB | AB |
| bt 10 | 0,394147 | 0,788291 | 1,418924 | 1,970728 | 7,57 | 3,91 | 3,66 | 0,238795 | 0,691231 | 0,354231 | AB | AB | AB |
| bt 11 | 0,498914 | 0,997827 | 1,596522 | 2,394784 | 7,57 | 3,91 | 3,66 | 0,295883 | 0,875144 | 0,354231 | AB | AB | AB |
| bt 12 | 0,486277 | 0,972553 | 1,750594 | 2,431381 | 9,69 | 3,91 | 3,66 | 0,295883 | 0,875144 | 0,354231 | A2A | AB | AB |
| bt 13 | 0,486277 | 0,972553 | 1,750594 | 2,431381 | 9,69 | 3,65 | 3,66 | 0,290075 | 0,875144 | 0,354231 | A2A | A2A | AB |
| bt 14 | 0,465178 | 0,930356 | 1,488569 | 2,232852 | 7,57 | 3,65 | 3,43 | 0,290075 | 0,856938 | 0,350418 | AB | A2A | A2A |
| bt 15 | 0,409959 | 0,819917 | 1,229877 | 1,803820 | 7,57 | 3,91 | 3,66 | 0,295883 | 0,875144 | 0,354231 | AB | AB | AB |
| bt 16 | 0,486277 | 0,972553 | 1,750594 | 2,431381 | 9,69 | 3,65 | 3,43 | 0,290075 | 0,856938 | 0,350418 | A2A | A2A | A2A |
| bt 17 | 0,251526 | 0,326984 | 0,528204 | 1,006103 | 7,57 | 3,91 | 3,66 | 0,138339 | 0,402441 | 0,354231 | AB | AB | AB |
| bt 18 | 0,301539 | 0,603077 | 0,784001 | 1,387078 | 7,57 | 3,65 | 3,43 | 0,290075 | 0,856938 | 0,350418 | AB | A2A | A2A |
| bt 19 | 0,486277 | 0,972553 | 1,750594 | 2,431381 | 9,69 | 3,91 | 3,66 | 0,172182 | 0,506447 | 0,354231 | A2A | AB | AB |
| bt 20 | 0,486277 | 0,972553 | 1,750594 | 2,431381 | 9,69 | 3,65 | 3,66 | 0,290075 | 0,875144 | 0,354231 | A2A | A2A | AB |
| bt 1 - Adro | 0,251526 | 0,326984 | 0,528204 | 1,006103 | 7,57 | 3,91 | 3,66 | 0,138339 | 0,875144 | 0,354231 | AB | AB | AB |
| bt 4 - Marone | 0,000000 | 0,000000 | 0,000000 | 0,000000 | 0,00 | 0,00 | 3,66 | 0,000000 | 0,651579 | 0,354231 | Economia | Economia | AB |

| | | | |
|----------|----|-----|----------|
| Legenda: | AB | A2A | economia |
|----------|----|-----|----------|

| TICSI – TARIFFE 2023 – USO DOMESTICO RESIDENTE | | | | | | | | | |
|--|----------------|----------------|----------------|----------------------|---------------------|---------------|----------------|------------------|------------------|
| BACINO 1 - 1A - 2 - 3 - 11 | | | | BACINO 4 | BACINO 9 | BACINO 16 | | | BACINO 18 |
| Angolo Terme | Paderno F. | Gargnano | Pezzaze | Calcinato | Roncadelle | Acquafredda | Gavardo | Sabbio Chiese | Nuvolento |
| Azzano Mella | Paratico | Limone s/G. | Sarezzo | Chiari | 1 | Agnosine | Gottolengo | Seniga | Prevalle |
| Barbariga | Passirano | Magasa | Tavernole s/M. | Leno | BACINO 10 | Alfianello | Gussago | Serle | 2 |
| Berlingo | Pisogne | Manerba del G. | Villa Carcina | Muscoline | Bovegno | Anfo | Idro | Treviso B.no | BACINO 19 |
| Borgo S.G. | Pompiano | Moniga del G. | Bassano B.no | 4 | 1 | Bagnolo Mella | Lavenone | Vallio Terme | Verolanuova |
| Castegnato | Poncarale | Palazzolo s/O. | Bedizzole | BACINO 5 | BACINO 13-20 | Bagolino | Mazzano | Vestone | 1 |
| Castelcovati | Pontoglio | Polpenazze | Isorella | Roccafranca | Polaveno | Barghe | Montichiari | Villanuova s/C. | |
| Castel Mella | Provaglio d'I | Pozzolengo | Manerbio | 1 | Ome | Bione | Monfione | Vobarno | |
| Castrezzato | Quinzano d'O | Puegnago | Milzano | BACINO 6-7-12 | 2 | Borgosatollo | Mura | 52 | |
| Cazzago S.M. | Rovato | Salò | Offlaga | Roè Volciano | BACINO 14 | Botticino | Nave | BACINO 17 | |
| Coccaglio | Rudiano | San Felice B. | S.Gervasio Bno | Brandico | Rezzato | Bovezzo | Nuvolera | Cedegolo | |
| Cologne | Sulzano | Soiano d/Lago | S.Zeno N. | Longhena | 1 | Brescia | Odolo | Edolo | |
| Comezzano C. | Torbole Cas. | Tignale | Visano | Lonato | BACINO 15 | Brione | Orzinuovi | Sellero | |
| Corte Franca | Trenzano | Toscolano M. | 85 | Mairano | Remedello | Calvisano | Ospitaletto | Sonico | |
| Corzano | Urago d'Oglio | Travagliato | | Rodengo S. | 1 | Capovalle | Paitone | Malonno | |
| Dello | Villachiarà | Tremosine | | Sale Marasino | | Capriano d.C. | Pavone M. | Paisco L. | |
| Erbusco | Zone | Valvestino | | Concesio | | Castenedolo | San Paolo | Berzo Demo | |
| Flero | Capriolo | Caino | | Marmentino | | Casto | Pertica Alta | Ghedi | |
| Iseo | Padenghe s/G | Collio | | 9 | | Cellatica | Pontevico | Cigole | |
| Lograto | Verolavecchia | Gardone V.T. | | BACINO 8 | | Collebeato | Pralboino | Lozio | |
| Maclodio | Calvagese d/R. | Irma | | Simione | | Fiesse | Preseglie | Darfo B.T. | |
| Monte Isola | Carpenedolo | Lodrino | | 1 | | Gambara | Provaglio V.S. | 11 | |
| Monticelli B. | Desenzano | Lumezzane | | | | | | | |
| Orzivecchi | Gardone Riv. | Marcheno | | | | | | | |

Il D.P.C.M. 13 ottobre 2016, all'art. 3, comma 1, ha istituito il bonus sociale idrico per la fornitura di acqua agli utenti domestici residenti in condizione di disagio economico sociale. Con la deliberazione 897/2017/R/IDR l'Autorità ARERA ha recepito le direttive del predetto D.P.C.M. adottando il Testo Integrato delle modalità applicative del bonus sociale idrico (TIBSI). L'Autorità ha istituito presso la Cassa per i servizi energetici e

ambientale (CSEA) il Conto per la perequazione dei costi relativi all'erogazione del bonus sociale idrico alimentato, a decorrere dal 1° gennaio 2018, dalla componente tariffaria UI3, presente nelle bollette degli utenti.

Dal 1° gennaio 2021, tutti i soggetti in condizioni di disagio economico vedranno riconosciuti in automatico i bonus sociali elettrico, gas e idrico in sostituzione delle disposizioni regolatorie con sistema a domanda.

L'Ufficio d'Ambito ha previsto per l'anno 2022 un bonus sociale integrativo, erogabile unicamente agli utenti che risultano già beneficiari del Bonus Sociale Idrico ARERA, nella misura di € 10,00 per ogni componente il nucleo familiare.

QUALITA' DEL SERVIZIO IDRICO INTEGRATO

Con Deliberazioni ARERA 655/2015/R/IDR e 917/2017/R/IDR ed s.m.i., sono stati definiti alcuni macro-indicatori per valutare la qualità contrattuale e la qualità tecnica del servizio svolto dal gestore. In base ai risultati ottenuti per ciascun macro-indicatore il gestore viene inserito all'interno di una classe di qualità (dalla E – la più bassa alla A – la migliore) che ne indica la performance. In relazione alla classe, per ciascuno di essi e per ciascun anno di riferimento, vengono fissati obiettivi di miglioramento (o di mantenimento nel caso il gestore ricada già nella classe A).

La qualità contrattuale si riferisce alla relazione del gestore con l'utenza, mentre la qualità tecnica misura le performance operative del gestore nell'erogazione dei servizi di acquedotto, fognatura e depurazione.

I macro-indicatori individuati da ARERA sono i seguenti:

Qualità contrattuale

MC1: avvio e cessazione del rapporto contrattuale

MC2: gestione del rapporto contrattuale ed accessibilità del servizio

Qualità tecnica

M1 : Perdite idriche

Acquedotto M2 : Interruzioni del servizio

M3 : Qualità dell'acqua erogata

Fognatura M4 : Adeguatezza del sistema fognario

M5 : Smaltimento fanghi in discarica

Depurazione

M6 : Qualità dell'acqua depurata

SISTEMA DI MONITORAGGIO E CONTROLLO

Il monitoraggio e il controllo della gestione del servizio sono regolati contrattualmente nella Convenzione di gestione sottoscritta dall'Ufficio d'Ambito e dal gestore. Lo schema di Convenzione che definisce le modalità di esecuzione del servizio, di programmazione e realizzazione degli investimenti previsti nel Piano d'Ambito ed approvati dall'Ente di Governo dell'Ambito ed infine le tempistiche e le modalità di comunicazione dei dati necessari a verificare gli adempimenti contrattuali, è stato definito da ARERA con Deliberazione n. 656/2015/R/IDR.

La Convenzione di gestione è stata sottoscritta con Acque Bresciane in data 14/10/2019, l'Ufficio ha sottoscritto con il gestore Acque Bresciane S.r.l. Con A2A Ciclo Idrico S.p.A , soggetto salvaguardato ai sensi della normativa vigente è invece stato sottoscritto un Contratto di servizio in data 05/07/2013 adeguato successivamente ai disposti della Convenzione-tipo di ARERA per le parti che risultavano incompatibili.

L'attività di controllo esercitata dall'Ufficio d'Ambito, strumento operativo dell'EGA e referente nei confronti di ARERA consente, tra le altre cose, di:

- verificare ed assicurare la corretta applicazione della Tariffa e delle disposizioni di ARERA, aventi ad oggetto anche la pianificazione, il controllo e la gestione del SII;
- verificare il raggiungimento degli obiettivi e dei livelli del servizio previsti nel Piano d'Ambito;
- verificare l'andamento economico-finanziario della gestione affidata, nonché il mantenimento dell'equilibrio economico-finanziario della gestione nel suo complesso;
- verificare la corretta e puntuale attuazione del Piano d'Ambito e del Pdl;
- verificare la corretta applicazione di quanto disciplinato nel Regolamento e nella Carta del Servizio a tutela dell'utenza.

Di seguito sono riportati informazioni e dati riferiti ad Acque Bresciane, gestore affidatario del servizio idrico integrato dell'ATO e di A2A Ciclo Idrico, soggetto salvaguardato fino al termine delle concessioni originariamente disposte dai singoli Comuni gestiti, con riferimento al biennio 2020-2021, consuntivato nell'ambito delle attività funzionali all'aggiornamento tariffario 2022-2023.

GESTORE ACQUE BRESCIANE SRL

Acque Bresciane s.r.l., gestore affidatario del servizio idrico della provincia di Brescia nasce dall'aggregazione dei rami del servizio idrico integrato dei gestori pubblici Acque Ovest Bresciano 2 s.r.l. (dal 29/04/2017), Garda Uno s.p.a. (dal 31/12/2017) e Sirmione Servizi s.r.l. (dal 29/04/2017). Alla compagine societaria partecipa anche la Provincia di Brescia.

La delibera d'affidamento, assunta nel 2016, sulla scorta della scelta del modello gestionale misto individuato dalla Provincia in esito all'espressione della Conferenza dei Comuni, aveva previsto una prima fase di consolidamento dell'assetto pubblico della società, seguita dall'apertura ad un soggetto privato in misura minoritaria individuato con procedure ad evidenza pubblica. Ad oggi non si è ancora realizzato il passaggio al modello misto e dunque Acque Bresciane mantiene l'affidamento in sussistenza dei requisiti previsti per l'affidamento in house. Il cosiddetto controllo analogo è assicurato dal Comitato di Indirizzo e Controllo, presieduto dal Presidente della Provincia e partecipato dai Comuni gestiti da Acque Bresciane a seguito di sottoscrizione di specifico Accordo di Programma.

L'affidamento del servizio, disposto fino all'anno 2045, è stato esteso a tutto il perimetro dell'ATO, prevedendo il progressivo subentro sia nelle gestioni in economia, sia in quelle dei gestori operanti in regime di salvaguardia, una volta cessati. Il termine ultimo della salvaguardia gestionale è l'anno 2032.

Il perimetro di gestione della società è quindi in continua evoluzione. La tavola seguente riporta le progressive acquisizioni intervenute ad oggi.

| ANNO INIZIO GESTIONE | N. | COMUNI | ACQUEDOTTO | FOGNATURA | DEPURAZIONE |
|-------------------------------------|-----------|-------------------------|-------------------|------------------|--------------------|
| 2017 | 1 | ADRO | | | X |
| | 2 | ANGOLO TERME | X | X | X |
| | 3 | AZZANO MELLA | X | X | X |
| | 4 | BARBARIGA | X | X | X |
| | 5 | BERLINGO | X | X | X |
| | 6 | BORGO SAN GIACOMO | X | X | X |
| | 7 | BRANDICO | | X | X |
| | 8 | CALCINATO | X | X | X |
| | 9 | CALVAGESE DELLA RIVIERA | X | X | X |
| | 10 | CAPRIOLO | | x | x |
| | 11 | CARPENEDOLO | X | X | X |
| | 12 | CASTEGNATO | X | X | X |
| | 13 | CASTEL MELLA | X | X | X |
| | 14 | CASTELCOVATI | X | X | X |
| | 15 | CASTREZZATO | X | X | X |
| | 16 | CAZZAGO S.M. | X | X | X |
| | 17 | CHIARI | X | X | X |
| | 18 | COCCAGLIO | X | X | X |
| | 19 | COLOGNE | X | X | X |
| | 20 | COMEZZANO-CIZZAGO | X | X | X |
| | 21 | CORTE FRANCA | X | X | X |
| | 22 | CORZANO | X | X | X |
| | 23 | DELLO | X | X | X |
| | 24 | DESENZANO | X | X | X |
| | 25 | ERBUSCO | X | X | X |
| | 26 | FLERO | X | X | X |
| | 27 | GARDONE RIVIERA | X | X | X |
| | 28 | GRAGNANO | X | X | X |
| | 29 | ISEO | X | X | X |
| | 30 | LENO | X | X | X |
| | 31 | LIMONE SUL GARDA | | X | X |
| | 32 | LOGRATO | X | X | X |
| | 33 | LONATO | | X | X |
| | 34 | LONGHENA | | X | X |
| 2017 | 35 | MACLODIO | X | X | X |
| | 36 | MAGASA | X | X | X |
| | 37 | MAIRANO | | X | X |
| | 38 | MANERBA DEL GARDA | X | X | X |
| | 39 | MARONE | | | X |
| | 40 | MONIGA DEL GARDA | X | X | X |

| ANNO INIZIO GESTIONE | N. | COMUNI | ACQUEDOTTO | FOGNATURA | DEPURAZIONE |
|-------------------------------------|-----------|-----------------------|-------------------|------------------|--------------------|
| 2017 | 41 | MONTE ISOLA | X | X | X |
| | 42 | MONTICELLI BRUSATI | X | X | X |
| | 43 | MUSCOLINE | X | X | X |
| | 44 | OME | | | X |
| | 45 | ORZIVECCHI | X | X | X |
| | 46 | PADENGHE SUL GARDA | | X | X |
| | 47 | PADERNO FRANCIACORTA | X | X | X |
| | 48 | PALAZZOLO SULL'OGLIO | X | X | X |
| | 49 | PARATICO | X | X | X |
| | 50 | PASSIRANO | X | X | X |
| | 51 | PISOGNE | X | X | X |
| | 52 | POLPENAZZE DEL GARDA | X | X | X |
| | 53 | POMPIANO | X | X | X |
| | 54 | PONCARALE | X | X | X |
| | 55 | PONTOGLIO | X | X | X |
| | 56 | POZZOLENGO | X | X | X |
| | 57 | PROVAGLIO D'ISEO | X | X | X |
| | 58 | PUEGNAGO SUL GRADA | X | X | X |
| | 59 | QUINZANO D'OGGIO | X | X | X |
| | 60 | RODENGO-SAIANO | | X | X |
| | 61 | ROE' VOLCIANO | | X | X |
| | 62 | ROVATO | X | X | X |
| | 63 | RUDIANO | X | X | X |
| | 64 | SALE MARASINO | | X | X |
| | 65 | SALO' | X | X | X |
| | 66 | SAN FELICE DEL BENACO | X | X | X |
| | 67 | SIRMIONE | X | X | X |
| | 68 | SOIANO DEL LAGO | X | X | X |
| | 69 | SULZANO | X | X | X |
| | 70 | TIGNALE | X | X | X |
| | 71 | TORBOLE CASAGLIA | X | X | X |
| | 72 | TOSCOLANO-MADENO | X | X | X |
| | 73 | TRAVAGLIATO | X | X | X |
| | 74 | TREMOSINE | X | X | X |
| | 75 | TRENZANO | X | X | X |
| | 76 | URAGO D'OGGIO | X | X | X |
| | 77 | VALVESTINO | X | X | X |
| | 78 | VEROLAVECCHIA | X | | |
| | 79 | VILLACHIARA | X | X | X |
| | 80 | ZONE | X | X | X |

| ANNO INIZIO GESTIONE | N. | COMUNI | ACQUEDOTTO | FOGNATURA | DEPURAZIONE |
|----------------------|---------------------|---------------------|------------|--------------|--------------|
| 2018 | 81 | CEDEGOLO | 01/01/2018 | 01/01/2018 | 01/01/2018 |
| | 82 | EDOLO | 01/01/2018 | 01/01/2018 | 01/01/2018 |
| | 83 | LOZIO | 01/01/2019 | 01/01/2019 | 01/01/2019 |
| | 84 | MALONNO | 01/01/2018 | 01/01/2018 | 01/01/2018 |
| | 85 | NUVOLENTI | 01/01/2018 | | |
| | 86 | PAISCO LOVENO | 01/01/2018 | 01/01/2018 | 01/01/2018 |
| | 87 | PREVALLE | 01/05/2018 | | |
| | 88 | ROCCAFRANCA | | 01/08/2018 | 01/08/2018 |
| | 89 | SELLERO | 01/01/2018 | 01/01/2018 | 01/01/2018 |
| | 90 | SONICO | 01/01/2018 | 01/01/2018 | 01/01/2018 |
| 2019 | | CAPRIOLO | 01/01/2019 | EX AOB2 | EX AOB2 |
| | | PADENGHE SUL GARDA | 01/01/2019 | EX GARDA UNO | EX GARDA UNO |
| | 91 | REMEDELLO | 01/01/2019 | | |
| | 92 | REZZATO | 01/01/2019 | | |
| 2020 | 93 | GHEDI | 01/01/2020 | 01/01/2020 | 01/01/2020 |
| | 94 | BERZO DEMO | 01/09/2020 | 01/09/2020 | 01/09/2020 |
| 2021 | | LIMONE | 01/01/2021 | EX GARDA UNO | EX GARDA UNO |
| | 95 | VEROLANUOVA | | 16/08/2021 | 16/08/2021 |
| 2022 | 96 | CIGOLE | 01/07/2022 | 01/07/2022 | 01/07/2022 |
| | 97 | RONCADELLE | 01/07/2022 | | |
| | 98 | DARFO BOARIO TERME | 01/12/2022 | 01/12/2022 | 01/12/2022 |
| 2023 | | ADRO | 01/02/2023 | 01/02/2023 | |
| | 99 | BOVEGNO | EX ASVT | EX ASVT | EX ASVT |
| | 100 | CAINO | EX ASVT | EX ASVT | EX ASVT |
| | 101 | COLLIO | EX ASVT | EX ASVT | EX ASVT |
| | 102 | CONCESIO | | EX ASVT | EX ASVT |
| | 103 | GARDONE VAL TROMPIA | EX ASVT | EX ASVT | EX ASVT |
| | 104 | IRMA | EX ASVT | EX ASVT | EX ASVT |
| | 105 | LODRINO | EX ASVT | EX ASVT | EX ASVT |
| | 106 | LUMEZZANE | EX ASVT | EX ASVT | EX ASVT |
| | 107 | MARCHENO | EX ASVT | EX ASVT | EX ASVT |
| | 108 | MARMENTINO | | EX ASVT | EX ASVT |
| | 109 | PEZZAZE | EX ASVT | EX ASVT | EX ASVT |
| | 110 | POLAVENO | | | EX ASVT |
| 111 | SAREZZO | EX ASVT | EX ASVT | EX ASVT | |
| 112 | TAVERNOLE SUL MELLA | EX ASVT | EX ASVT | EX ASVT | |
| 113 | VILLA CARCINA | EX ASVT | EX ASVT | EX ASVT | |

ANDAMENTO GESTIONALE

L'andamento economico del Gestore Acque Bresciane srl esposto di seguito, deriva dalla documentazione contabile dallo stesso prodotta in sede di aggiornamento biennale (2022/2023) della predisposizione tariffaria ai sensi dell'MTI3, relativa alla consuntivazione del biennio 2020/2021. Sono altresì riportati gli investimenti programmati per il biennio 2022-2023.

INVESTIMENTI INFRASTRUTTURALI 2020-2023

Gli investimenti realizzati dal Gestore Acque Bresciane srl nel biennio 2020-2021 e quelli programmati per il biennio 2022-2023 sono riportati di seguito, con la precisazione che questi ultimi includono le previsioni di investimento anche per i Comuni della Valle Trompia ex gestione ASVT:

| Anno | Consuntivo speso | di cui contributi pubblici incassati | Consuntivo netto speso |
|---------------|------------------|--------------------------------------|------------------------|
| 2020 | € 30.146.010 | € 577.007 | € 29.569.004 |
| 2021 | € 38.117.955 | € 9.618.027 | € 28.499.928 |
| Totale | € 68.263.966 | € 10.195.034 | € 58.068.932 |

| Anno | Importo di spesa prevista | di cui contributi pubblici previsti | Importo netto di spesa prevista |
|---------------|---------------------------|-------------------------------------|---------------------------------|
| 2022 | € 38.862.444 | € 10.241.322 | € 28.621.122 |
| 2023 | € 62.824.623 | € 9.220.300 | € 53.604.323 |
| Totale | € 101.687.067 | € 19.461.622 | € 82.225.445 |

| Anno | Investimento procapite €/abitante | di cui da finanziamento €/abitante | Investimento procapite netto €/abitante |
|------|--------------------------------------|---------------------------------------|--|
| 2020 | 53,69 | 1,03 | 52,67 |
| 2021 | 67,89 | 17,13 | 50,76 |
| 2022 | 56,46 | 14,88 | 41,58 |
| 2023 | 91,28 | 13,40 | 41,41 |

COSTI DI RIFERIMENTO DEI SERVIZI

Per il Gestore Acque Bresciane srl i costi di riferimento dei servizi relativi all'ultimo periodo regolatorio (quadriennio 2020/2023) sono i seguenti:

| COMPONENTI DI COSTO Opex, Capex , FNInew, ERC | | | | | |
|---|------|-------------------|-------------------|-------------------|-------------------|
| | UdM | ANNO 2020 | ANNO 2021 | ANNO 2022 | ANNO 2023 |
| Opex ^a _{end} | euro | 32.504.962 | 32.600.672 | 23.530.530 | 27.427.087 |
| Opex ^a _{al} | euro | 22.642.708 | 26.540.053 | 27.239.974 | 33.696.924 |
| Op ^{new,a} | euro | 3.683.547 | 3.683.547 | 5.453.535 | 8.127.869 |
| Opex ^a _{QT} | euro | 239.905 | 239.905 | 239.905 | 239.905 |
| Opex ^a _{QC} | euro | 451.598 | 451.598 | 451.598 | 451.598 |
| Op ^a _{social} | euro | 83.000 | 83.000 | 100.862 | 100.862 |
| Op ^a _{mis} | euro | 0 | 0 | 0 | 0 |
| Op ^a _{COVID} | euro | 303.421 | | | |
| Opex^a (al netto degli ERC) | euro | 59.909.142 | 63.598.775 | 57.016.404 | 70.044.245 |
| AMM ^a | euro | 4.852.276 | 4.997.231 | 1.935.114 | 2.391.578 |
| OF ^a | euro | 4.908.837 | 5.333.388 | 1.054.096 | 1.314.834 |
| OFisc ^a | euro | 1.763.143 | 1.904.452 | 380.328 | 496.013 |
| ΔCUIT ^a _{Capex} | euro | 0 | 0 | 56.057 | 100.991 |
| Capex^a (al netto degli ERC) | euro | 11.524.255 | 12.235.071 | 3.425.594 | 4.303.416 |
| IP ^t _{exp} | euro | 30.912.412 | 59.374.106 | 26.615.424 | 51.035.573 |
| Capex ^a | euro | 14.906.542 | 15.981.332 | 20.180.086 | 27.562.646 |
| FNInew,a | euro | 4.223.310 | 8.664.647 | 3.844.536 | 7.229.203 |
| - | | | | | |
| - | | | | | |
| - | | | | | |
| ERC ^a _{capex} | euro | 3.382.287 | 3.746.260 | 16.754.492 | 23.259.229 |
| ERC ^a _{opex} | euro | 2.659.877 | 2.604.909 | 8.031.221 | 9.589.710 |
| ERC^a | euro | 6.042.164 | 6.351.170 | 24.785.713 | 32.848.939 |

| FONDO NUOVI INVESTIMENTI | | | | | |
|------------------------------------|-------------|------------------|-------------------|-------------------|-------------------|
| | UdM | ANNO 2020 | ANNO 2021 | ANNO 2022 | ANNO 2023 |
| FNI ^a _{FoNI} | euro | 4.223.310 | 8.664.647 | 3.844.536 | 7.229.203 |
| AMM ^a _{FoNI} | euro | 4.918.077 | 5.555.322 | 11.082.704 | 11.311.594 |
| ΔCUI ^a _{FoNI} | euro | 0 | 0 | 0 | 0 |
| ΔT ^{ATO} _{G,ind} | euro | 0 | 0 | 0 | 0 |
| ΔT _{G,tot} | euro | 0 | | 0 | 0 |
| FoNI^a | euro | 9.141.386 | 14.219.969 | 14.927.241 | 18.540.797 |

| SVILUPPO DEL VRG predisposto dal soggetto competente (include eventuali rimodulazioni) | | | | | |
|--|-------------|-------------------|-------------------|--------------------|--------------------|
| | UdM | ANNO 2020 | ANNO 2021 | ANNO 2022 | ANNO 2023 |
| Opex ^a | euro | 59.909.142 | 63.598.775 | 57.016.404 | 70.044.245 |
| Capex ^a | euro | 11.524.255 | 12.235.071 | 3.425.594 | 4.303.416 |
| FoNI ^a | euro | 9.141.386 | 14.219.969 | 14.927.241 | 18.540.797 |
| RC ^a _{TOT} | euro | 2.300.899 | 3.298.268 | 1.418.454 | -1.772.202 |
| ERC ^a | euro | 6.042.164 | 6.351.170 | 24.785.713 | 32.848.939 |
| VRG^a predisposto dal soggetto competente | euro | 88.917.846 | 99.703.252 | 101.573.405 | 123.965.195 |

| SVILUPPO DEL MOLTIPLICATORE TARIFFARIO predisposto dal soggetto competente | | | | | |
|--|-----------------------|--------------|--------------|--------------|--------------|
| | UdM | ANNO 2020 | ANNO 2021 | ANNO 2022 | ANNO 2023 |
| VRG ^a predisposto dal soggetto competente | euro | 88.917.846 | 99.703.252 | 101.573.405 | 123.965.195 |
| R ^{a-2} _b | euro | 2.906.484 | 1.689.068 | 1.493.448 | 1.255.291 |
| Σ tarif ²⁰¹⁹ *vscal ^{a-2} | euro | 74.345.320 | 80.791.482 | 87.432.712 | 100.247.833 |
| ϑ^a predisposto dal soggetto competente | n. (3 cifre decimali) | 1,055 | 1,108 | 1,142 | 1,221 |
| Incrementi annuali | | 5,50% | 5,00% | 3,11% | 6,92% |
| Rc ^a _{appr2020,COVID} | euro | 0 | | | |

| SVILUPPO DEL MOLTIPLICATORE TARIFFARIO applicabile (nelle more dell'approvazione ARERA) | | | | | |
|---|------------------------------|-------------------|-------------------|--------------------|--------------------|
| | UdM | ANNO 2020 | ANNO 2021 | ANNO 2022 | ANNO 2023 |
| Limite al moltiplicatore tariffario | n. (3 cifre decimali) | 1,085 | 1,144 | 1,201 | 1,239 |
| VRG^a (coerente con ϑ applicabile) | euro | 81.500.653 | 91.367.829 | 101.573.405 | 123.965.195 |
| ϑ^a applicabile | n. (3 cifre decimali) | 1,055 | 1,108 | 1,142 | 1,221 |

Con la proposta di aggiornamento tariffario biennale 2022/2023 approvato dall'EGA, la spesa media annua (al netto IVA) di una famiglia tipo composta da 3 persone, ipotizzando un consumo di acqua pari a 150 m³ è la seguente:

| SPESA MEDIA ANNUA | 2022 | 2023 |
|---|-------------|-------------|
| Incremento tariffario (%) rispetto all'anno precedente | +3,11% | +6,92% |
| Spesa media annua famiglia tipo (€/anno) | € 290,30 | € 310,52 |

PIANO ECONOMICO FINANZIARIO

Viene riportato di seguito il Piano Economico Finanziario di Acque Bresciane srl, costituito da Conto Economico, Rendiconto Finanziario e Stato Patrimoniale, limitatamente all'andamento previsto per il prossimo periodo regolatorio (2024-2029), come risultante dalle attività di consuntivazione del biennio 2020-2021 e di aggiornamento tariffario 2022-2023. Per tutto il periodo la gestione risulta in equilibrio economico finanziario.

| CONTO ECONOMICO | UdM | ANNO 2024 | ANNO 2025 | ANNO 2026 | ANNO 2027 | ANNO 2028 | ANNO 2029 |
|--|-------------|--------------------|--------------------|--------------------|--------------------|--------------------|--------------------|
| Ricavi da tariffe | euro | 113.850.142 | 120.785.914 | 128.062.372 | 132.886.236 | 134.073.626 | 135.054.826 |
| Contributi di allacciamento | euro | - | - | - | - | - | - |
| Altri ricavi SII | euro | 7.951.929 | 9.735.696 | 10.211.710 | 10.413.680 | 10.408.234 | 10.047.391 |
| Ricavi da Altre Attività Idriche | euro | 1.689.068 | 1.689.068 | 1.689.068 | 1.689.068 | 1.689.068 | 1.689.068 |
| Totale Ricavi | euro | 123.491.139 | 132.210.678 | 139.963.150 | 144.988.984 | 146.170.927 | 146.791.285 |
| Costi Operativi (al netto del costo del personale) | euro | 57.869.937 | 57.522.901 | 57.099.222 | 56.797.878 | 56.548.993 | 56.424.545 |
| Costo del personale | euro | 16.068.240 | 15.971.881 | 15.854.242 | 15.770.570 | 15.701.465 | 15.666.910 |
| Totale Costi | euro | 73.938.177 | 73.494.783 | 72.953.463 | 72.568.448 | 72.250.458 | 72.091.455 |
| MOL | euro | 49.552.962 | 58.715.895 | 67.009.686 | 72.420.536 | 73.920.470 | 74.699.830 |
| Ammortamenti | euro | 29.448.356 | 35.545.483 | 39.154.146 | 41.506.422 | 43.048.375 | 43.286.261 |
| Reddito Operativo | euro | 20.104.606 | 23.170.413 | 27.855.540 | 30.914.113 | 30.872.095 | 31.413.569 |
| Interessi passivi | euro | 7.904.387 | 7.805.856 | 7.714.622 | 7.560.333 | 7.219.603 | 6.842.027 |
| Risultato ante imposte | euro | 12.200.219 | 15.364.557 | 20.140.918 | 23.353.780 | 23.652.492 | 24.571.543 |
| IRES | euro | 2.928.053 | 3.687.494 | 4.833.820 | 5.604.907 | 5.676.598 | 5.897.170 |
| IRAP | euro | 622.211 | 783.592 | 1.027.187 | 1.191.043 | 1.206.277 | 1.253.149 |
| Totale imposte | euro | 3.550.264 | 4.471.086 | 5.861.007 | 6.795.950 | 6.882.875 | 7.150.319 |
| Risultato di esercizio | euro | 8.649.955 | 10.893.471 | 14.279.911 | 16.557.830 | 16.769.617 | 17.421.224 |

| RENDICONTO FINANZIARIO | UdM | ANNO 2024 | ANNO 2025 | ANNO 2026 | ANNO 2027 | ANNO 2028 | ANNO 2029 |
|--|-------------|--------------------|---------------------|--------------------|--------------------|--------------------|--------------------|
| Ricavi da Tariffa SII (al netto del FONI) | euro | 102.271.664 | 107.476.589 | 112.022.257 | 114.368.170 | 114.479.713 | 114.379.248 |
| Contributi di allacciamento | euro | - | - | - | - | - | - |
| Altri ricavi SII | euro | - | - | - | - | - | - |
| Ricavi da Altre Attività Idriche | euro | 2.159.756 | 2.159.756 | 2.159.756 | 2.159.756 | 2.159.756 | 2.159.756 |
| RICAVI OPERATIVI | euro | 104.431.420 | 109.636.344 | 114.182.013 | 116.527.926 | 116.639.468 | 116.539.004 |
| Costi operativi | euro | 73.394.684 | 72.956.048 | 72.420.538 | 72.039.654 | 71.725.077 | 71.567.780 |
| COSTI OPERATIVI MONETARI | euro | 73.394.684 | 72.956.048 | 72.420.538 | 72.039.654 | 71.725.077 | 71.567.780 |
| Imposte | euro | 11.611.563 | - 505.313 | 9.447.485 | 7.250.928 | 7.730.893 | 6.969.800 |
| IMPOSTE | euro | 11.611.563 | - 505.313 | 9.447.485 | 7.250.928 | 7.730.893 | 6.969.800 |
| FLUSSI DI CASSA ECONOMICO | euro | 19.425.173 | 37.185.610 | 32.313.989 | 37.237.343 | 37.183.499 | 38.001.424 |
| Variazioni circolante commerciale | euro | - | 6.917.854 | - 2.785.748 | 3.021.015 | - 873.658 | - 267.348 |
| Variazione credito IVA | euro | - 66.668 | 57.006 | 59.807 | 39.648 | 9.759 | 8.065 |
| Variazione debito IVA | euro | - | - | - | - | - | - |
| FLUSSI DI CASSA OPERATIVO | euro | 8.578.789 | 44.160.470 | 29.588.048 | 40.298.007 | 36.319.600 | 37.742.141 |
| Investimenti con utilizzo del FoNI | euro | 11.578.479 | 13.309.326 | 16.040.115 | 18.518.066 | 19.593.913 | 20.675.578 |
| Altri investimenti | euro | 42.063.890 | 42.597.966 | 32.986.400 | 28.805.861 | 17.807.434 | 16.725.770 |
| FLUSSO DI CASSA ANTE FONTI FINANZIAMENTO | euro | - | - 11.746.821 | - | - 7.025.920 | - 1.081.747 | 340.793 |
| FoNI | euro | 11.578.479 | 13.309.326 | 16.040.115 | 18.518.066 | 19.593.913 | 20.675.578 |
| Eventuale anticipazione da CSEA | euro | - | - | - | - | - | - |
| Erogazione debito finanziario a breve | euro | - | - | - | - | - | - |
| Erogazione debito finanziario medio - lungo termine | euro | - | - | 1.114.847 | - | - | - |
| Erogazione contributi pubblici | euro | 41.972.016 | 14.616.364 | 9.998.127 | 8.175.421 | - | - |
| Apporto capitale sociale (Cassa disponibile) | euro | - | - | - | - | - | - |
| FLUSSO DI CASSA DISPONIBILE PER RIMBORSI | euro | 8.486.915 | 16.178.868 | 7.714.622 | 19.667.567 | 18.512.166 | 21.016.371 |
| Rimborso quota capitale per finanziamenti pregressi | euro | - | - | - | - | - | - |
| Rimborso quota interessi per finanziamenti pregressi | euro | - | - | - | - | - | - |
| Rimborso quota capitale per nuovi finanziamenti | euro | 0 | 5.676.534 | - | 8.829.306 | 8.207.202 | 10.671.616 |
| Rimborso quota interessi per nuovi finanziamenti | euro | 7.904.387 | 7.805.856 | 7.714.622 | 7.560.333 | 7.219.603 | 6.842.027 |
| Eventuale restituzione a CSEA | euro | - | - | - | - | - | - |
| TOTALE SERVIZIO DEL DEBITO | euro | 7.904.387 | 13.482.390 | 7.714.622 | 16.389.639 | 15.426.805 | 17.513.642 |
| FLUSSO DI CASSA DISPONIBILE POST SERVIZIO DEL DEBITO | euro | 582.528 | 2.696.478 | - | 3.277.928 | 3.085.361 | 3.502.728 |
| Valore residuo a fine concessione | euro | - | - | - | - | - | - |
| Stock di debito non rimborsato a fine affidamento (capitale + interessi) | euro | - | - | - | - | - | - |

| STATO PATRIMONIALE | ANNO 2024 | ANNO 2025 | ANNO 2026 | ANNO 2027 | ANNO 2028 | ANNO 2029 |
|--|-------------|-------------|-------------|-------------|-------------|-------------|
| ATTIVO | | | | | | |
| A) Crediti verso soci per versamenti ancora dovuti | 0 | 0 | 0 | 0 | 0 | 0 |
| B) Immobilizzazioni, con separata indicazione di quelle concesse in locazione finanziaria | 332.583.109 | 352.944.918 | 362.817.286 | 368.634.791 | 362.987.763 | 357.102.850 |
| I - Immobilizzazioni immateriali | 1.793.403 | 1.793.403 | 1.793.403 | 1.793.403 | 1.793.403 | 1.793.403 |
| II - Immobilizzazioni materiali | 329.995.348 | 350.357.157 | 360.229.525 | 366.047.030 | 360.400.002 | 354.515.089 |
| III - Immobilizzazioni finanziarie | 794.358 | 794.358 | 794.358 | 794.358 | 794.358 | 794.358 |
| C) Attivo circolante | 104.836.382 | 109.689.954 | 115.527.090 | 116.450.811 | 120.920.895 | 124.910.285 |
| I - Rimanenze | 1.552.821 | 1.552.821 | 1.552.821 | 1.552.821 | 1.552.821 | 1.552.821 |
| II - Crediti | 92.893.440 | 95.050.534 | 100.887.670 | 98.533.463 | 99.918.186 | 100.404.848 |
| III - Attività finanziarie che non costituiscono immobilizzazioni | 0 | 0 | 0 | 0 | 0 | 0 |
| IV - Disponibilità liquide | 10.390.121 | 13.086.599 | 13.086.599 | 16.364.527 | 19.449.888 | 22.952.616 |
| D) Ratei e risconti | 2.093.541 | 2.093.541 | 2.093.541 | 2.093.541 | 2.093.541 | 2.093.541 |

| | | | | | | |
|--|-------------|-------------|-------------|-------------|-------------|-------------|
| PASSIVO | 0 | 0 | 0 | 0 | 0 | 0 |
| A) Patrimonio netto | 106.186.648 | 117.080.118 | 131.360.029 | 147.917.859 | 164.687.476 | 182.108.700 |
| I - Capitale | 28.520.874 | 28.520.874 | 28.520.874 | 28.520.874 | 28.520.874 | 28.520.874 |
| II - Riserva da soprapprezzo delle azioni | 0 | 0 | 0 | 0 | 0 | 0 |
| III - Riserve di rivalutazione | 0 | 0 | 0 | 0 | 0 | 0 |
| IV - Riserva legale | 0 | 0 | 0 | 0 | 0 | 0 |
| V - Riserve statutarie | 0 | 0 | 0 | 0 | 0 | 0 |
| VI - Altre riserve | 77.665.774 | 88.559.244 | 102.839.155 | 119.396.985 | 136.166.602 | 153.587.826 |
| VII - Riserva per operazioni di copertura dei flussi finanziari attesi | 0 | 0 | 0 | 0 | 0 | 0 |
| VIII - Utile (perdita) portato a nuovo | 0 | 0 | 0 | 0 | 0 | 0 |
| IX - Utile (perdita) dell'esercizio | 0 | 0 | 0 | 0 | 0 | 0 |
| X - Riserva negativa per azioni proprie in portafoglio | 0 | 0 | 0 | 0 | 0 | 0 |
| B) Fondi per rischi e oneri | 1.895.776 | 1.895.776 | 1.895.776 | 1.895.776 | 1.895.776 | 1.895.776 |
| C) Trattamento di fine rapporto di lavoro subordinato | 4.178.156 | 4.966.891 | 5.749.816 | 6.528.610 | 7.303.991 | 8.077.665 |
| D) Debiti | 209.778.095 | 217.959.915 | 218.349.477 | 209.521.650 | 200.737.255 | 190.223.537 |
| 1) obbligazioni | 0 | 0 | 0 | 0 | 0 | 0 |
| 2) obbligazioni convertibili | 0 | 0 | 0 | 0 | 0 | 0 |
| 3) debiti verso soci per finanziamenti | 0 | 0 | 0 | 0 | 0 | 0 |
| 4) debiti verso banche | 130.078.464 | 124.401.929 | 125.516.776 | 116.687.470 | 108.480.268 | 97.808.653 |
| 5) debiti verso altri finanziatori | 0 | 0 | 0 | 0 | 0 | 0 |

| | | | | | | |
|---|--------------------|--------------------|--------------------|--------------------|--------------------|--------------------|
| 6) acconti | 0 | 0 | 0 | 0 | 0 | 0 |
| 7) debiti verso fornitori | 79.699.632 | 93.557.985 | 92.832.701 | 92.834.180 | 92.256.986 | 92.414.884 |
| 8) debiti rappresentati da titoli di credito | 0 | 0 | 0 | 0 | 0 | 0 |
| 9) debiti verso imprese controllate | 0 | 0 | 0 | 0 | 0 | 0 |
| 10) debiti verso imprese collegate | 0 | 0 | 0 | 0 | 0 | 0 |
| 11) debiti verso controllanti | 0 | 0 | 0 | 0 | 0 | 0 |
| 11-bis) debiti verso imprese sottoposte al controllo delle controllanti | 0 | 0 | 0 | 0 | 0 | 0 |
| 12) debiti tributari | 0 | 0 | 0 | 0 | 0 | 0 |
| 13) debiti verso istituti di previdenza e di sicurezza sociale | 0 | 0 | 0 | 0 | 0 | 0 |
| 14) altri debiti | 0 | 0 | 0 | 0 | 0 | 0 |
| E) Ratei e risconti | 117.474.356 | 122.825.711 | 123.082.817 | 121.315.246 | 111.377.700 | 101.800.997 |

| | | | | | | |
|------------------------------|--------------|--------------|--------------|--------------|--------------|--------------|
| Dividend Payout Ratio | 0,00% | 0,00% | 0,00% | 0,00% | 0,00% | 0,00% |
|------------------------------|--------------|--------------|--------------|--------------|--------------|--------------|

QUALITÀ DEL SERVIZIO IDRICO INTEGRATO

Vengono rappresentati di seguito i macro-indicatori relativi alla qualità contrattuale ed alla qualità tecnica del servizio idrico integrato di Acque Bresciane, con riferimento al biennio 2020/2021.

Qualità contrattuale

| Macro-indicatore | | Definizione obiettivo 2020 | Definizione obiettivo 2021 |
|------------------|---|----------------------------|----------------------------|
| MC1 | Valore di partenza | 95,983% | 96,983% |
| | Classe | B | B |
| | Obiettivo RQSII | 1,000% | 1,000% |
| | Valore obiettivo MC1 | 96,983% | 97,983% |
| | Anno di riferimento per valutazione obiettivo per MC1 | 2019 | 2020* |
| MC2 | Valore di partenza | 92,840% | 93,840% |
| | Classe | B | B |
| | Obiettivo RQSII | 1,000% | 1,000% |
| | Valore obiettivo MC2 | 93,840% | 94,840% |
| | Anno di riferimento per valutazione obiettivo per MC2 | 2019 | 2020* |

*Ai sensi del comma 2.1. della deliberazione 235/2020/R/idr, si assume "il perseguimento dell'obiettivo per l'annualità 2020, (...), ai fini dell'individuazione della classe di appartenenza e del corrispondente obiettivo per l'annualità 2021"

Qualità tecnica

| Macro-indicatore | | Valori per definizione obiettivo 2020 | Definizione obiettivo 2021 | Valori 2020 consuntivi | Valori 2021 consuntivi |
|------------------|---|---------------------------------------|----------------------------|------------------------|------------------------|
| M1 | Presenza prerequisito Preq1 | SI | | SI | SI |
| | Presenza prerequisito Preq4 _{M1} | Adeguito | | Adeguito | Adeguito |
| | M1a | 23,73 | 22,54 | 23,48 | 22,86 |
| | M1b | 48,9% | 46,5% | 49,7% | 48,1% |
| | Classe | D | D | D | D |
| | Obiettivo RQTI | -5% di M1a | -5% di M1a | | |
| | Valore obiettivo M1a | 22,54 | 21,42 | | |
| | Raggiungimento obiettivo (*) | | | | NO |
| | Anno di riferimento per valutazione obiettivo 2020 per M1 | 2019 | | | |
| M2 | Presenza prerequisito Preq4 _{M2} | Adeguito | | | Adeguito |
| | M2 | 0,25 | 0,25 | 0,45 | 0,67 |
| | Classe | A | A | A | A |
| | Obiettivo RQTI | Mantenimento | Mantenimento | Mantenimento | Mantenimento |
| | Valore obiettivo M2 | | | | |
| | Raggiungimento obiettivo (*) | | | | SI |
| | Anno di riferimento per valutazione obiettivo 2020 per M2 | 2019 | | | |
| M3 | Presenza prerequisito Preq2 | SI | | SI | SI |
| | Presenza prerequisito Preq4 _{M3} | Adeguito | | Adeguito | Adeguito |
| | M3a | 0,020% | 0,013% | 0,018% | 0,004% |
| | M3b | 6,73% | 6,73% | 7,37% | 5,50% |
| | M3c | 0,46% | 0,46% | 0,52% | 0,35% |
| | Classe | E | E | E | D |
| | Obiettivo RQTI | Classe prec. in 2 anni | Classe prec. in 2 anni | | |
| | Valore obiettivo M3a | 0,013% | 0,005% | | |
| | Valore obiettivo M3b | | | | |
| | Valore obiettivo M3c | | | | |
| | Raggiungimento obiettivo (*) | | | | SI |
| | Anno di riferimento per valutazione obiettivo 2020 per M3 | 2019 | | | |

| | | | | | |
|----|---|--------------|--------------|----------|----------|
| M4 | Presenza prerequisitoPreq3M4 | SI | | SI | NO |
| | Presenza prerequisito Preq4M4 | Adeguito | | Adeguito | Adeguito |
| | M4a | 5,26 | 4,73 | 5,50 | 5,91 |
| | M4b | 0,00% | 0,00% | 0,0% | 0,0% |
| | M4c | 5,10% | 5,10% | 0,0% | 0,0% |
| | Classe | E | E | E | E |
| | Obiettivo RQTI | -10% di M4a | -10% di M4a | | |
| | Valore obiettivo M4a | 4,73 | 4,26 | | |
| | Valore obiettivo M4b | | | | |
| | Valore obiettivo M4c | | | | |
| | Raggiungimento obiettivo (*) | | | | NO |
| | Anno di riferimento per valutazione obiettivo 2020 per M4 | 2019 | | | |
| M5 | Presenza prerequisitoPreq3M5 | SI | | SI | NO |
| | Presenza prerequisito Preq4M5 | Adeguito | | Adeguito | Adeguito |
| | MF _{Tq, disc} (\sum MF _{Tq, disc, imp}) | 198,26 | 198,26 | 0,00 | 0,00 |
| | %SS _{Tot} | 21,7% | | 21,8% | 21,3% |
| | M5 | 0,60% | | 0,00% | 0,00% |
| | Classe | A | A | A | A |
| | Obiettivo RQTI | Mantenimento | Mantenimento | | |
| | Valore obiettivo MF _{Tq, disc} | | | | |
| | Raggiungimento obiettivo (*) | | | | SI |
| | Anno di riferimento per valutazione obiettivo 2020 per M5 | 2019 | | | |
| M6 | Presenza prerequisitoPreq3M6 | SI | | SI | NO |
| | Presenza prerequisito Preq4M6 | Adeguito | | Adeguito | Adeguito |
| | M6 | 2,77% | 2,49% | 1,09% | 1,10% |
| | Classe | B | B | B | B |
| | Obiettivo RQTI | -10% di M6 | -10% di M6 | | |
| | Valore obiettivo M6 | 2,49% | 2,24% | | |
| | Raggiungimento obiettivo (*) | | | | SI |
| | Anno di riferimento per valutazione obiettivo 2020 per M6 | 2019 | | | |

GESTORE A2A CICLO IDRICO S.p.A.

La società A2A Ciclo Idrico S.p.A. è stata riconosciuta idonea alla prosecuzione dell'attività fino alla naturale scadenza delle convenzioni in essere (art. 34 d.l. 179/12 e s.m.i.) come gestore salvaguardato.

L'attuale perimetro gestionale del servizio idrico integrato è riportato nella seguente tavola.

| COMUNE | ABITANTI | ACQUEDOTTO | DEPURAZIONE | FOGNATURA |
|--------------------|-----------------|-------------------|--------------------|------------------|
| ACQUAFREDDA | 1532 | X | X | X |
| AGNOSINE | 1625 | X | X | X |
| ALFIANELLO | 2380 | X | X | X |
| ANFO | 445 | X | X | X |
| BAGNOLO MELLA | 12555 | X | X | X |
| BAGOLINO | 3766 | X | X | X |
| BARGHE | 1139 | X | X | X |
| BASSANO BRESCIANO | 2338 | X | X | X |
| BEDIZIOLE | 12397 | X | X | X |
| BIONE | 1321 | X | X | X |
| BORGOSATOLLO | 9112 | X | X | X |
| BOTTICINO | 10741 | X | X | X |
| BOVEZZO | 7366 | X | X | X |
| BRANDICO | 1765 | X | | |
| BRESCIA | 198905 | X | X | X |
| BRIONE | 739 | X | X | X |
| CALVISANO | 8491 | X | | X |
| CAPOVALLE | 346 | X | X | X |
| CAPRIANO DEL COLLE | 4658 | X | X | X |
| CASTENEDOLO | 11571 | X | X | X |
| CASTO | 1623 | X | X | X |
| CELLATICA | 4897 | X | X | X |
| COLLEBEATO | 4496 | X | X | X |
| CONCESIO | 15589 | X | | |
| FIESSE | 1932 | X | X | X |
| GAMBARA | 4569 | X | X | X |
| GAVARDO | 12332 | X | X | X |
| GOTTOLENGO | 4991 | X | X | X |
| GUSSAGO | 16496 | X | X | X |

| COMUNE | ABITANTI | ACQUEDOTTO | DEPURAZIONE | FOGNATURA |
|------------------------|----------|------------|-------------|-----------|
| IDRO | 1883 | X | X | X |
| ISORELLA | 4067 | X | X | X |
| LAVENONE | 487 | X | X | X |
| LONATO DEL GARDA | 16893 | X | | |
| LONGHENA | 562 | X | | |
| MAIRANO | 3502 | X | | |
| MANERBIO | 13293 | X | X | X |
| MARMENTINO | 665 | X | | |
| MAZZANO | 12565 | X | X | X |
| MILZANO | 1737 | X | X | X |
| MONTICHIARI | 26357 | X | X | X |
| MONTIRONE | 5088 | X | X | X |
| MURA | 773 | X | X | X |
| NAVE | 10704 | X | X | X |
| NUVOLENTO | 3870 | | X | X |
| NUVOLERA | 4711 | X | X | X |
| ODOLO | 1945 | X | X | X |
| OFFLAGA | 4125 | X | X | X |
| OME | 3168 | X | | X |
| ORZINUOVI | 12515 | X | X | X |
| OSPITALETTO | 14841 | X | X | X |
| PAITONE | 2176 | X | X | X |
| PAVONE DEL MELLA | 2729 | X | X | X |
| PERTICA ALTA | 557 | X | X | X |
| POLAVENO | 2470 | X | | X |
| PONTEVICO | 7007 | X | X | X |
| PRALBOINO | 2833 | X | X | X |
| PRESEGLIE | 1470 | X | X | X |
| PREVALLE | 6888 | | X | X |
| PROVAGLIO VAL SABBIA | 887 | X | X | X |
| REMEDELLO | 3371 | | X | X |
| REZZATO | 13401 | | X | X |
| ROCCAFRANCA | 4880 | X | | |
| RODENGO SAIANO | 9803 | X | | |
| Roè VOLCIANO | 4402 | X | | |
| RONCADELLE | 9359 | | X | X |
| SAN PAOLO | 4482 | X | X | X |
| SABBIO CHIESE | 3941 | X | X | X |
| SALE MARASINO | 3305 | X | | |
| SAN GERVASIO BRESCIANO | 2708 | X | X | X |
| SAN ZENO NAVIGLIO | 4734 | X | X | X |
| SENIGA | 1432 | X | X | X |
| SERLE | 3059 | X | X | X |

| COMUNE | ABITANTI | ACQUEDOTTO | DEPURAZIONE | FOGNATURA |
|----------------------|----------------|------------|-------------|-----------|
| TREVISO BRESCIANO | 507 | X | X | X |
| VALLIO TERME | 1412 | X | X | X |
| VEROLANUOVA | 8088 | X | | |
| VEROLAVECCHIA | 3771 | | X | X |
| VESTONE | 4202 | X | X | X |
| VILLANUOVA SUL CLISI | 5875 | X | X | X |
| VISANO | 2015 | X | X | X |
| VOBARNO | 8313 | X | X | X |
| TOTALE | 633.945 | 74 | 66 | 69 |

ANDAMENTO GESTIONALE

L'andamento gestionale del Gestore A2A Ciclo Idrico S.p.A. esposto di seguito è stato desunto dall'esame della documentazione contabile dallo stesso prodotta all'Ente di Governo d'Ambito in sede di aggiornamento biennale (2022/2023) della predisposizione tariffaria ai sensi dell'MTI3.

INVESTIMENTI INFRASTRUTTURALI 2020-2023

Gli investimenti effettuati dal Gestore A2A Ciclo Idrico S.p.A. sono i seguenti:

| Anno | Consuntivo speso | di cui contributi pubblici incassati | Consuntivo netto speso |
|---------------|----------------------|--------------------------------------|------------------------|
| 2020 | € 56.433.369 | € 3.800.000 | € 52.633.369 |
| 2021 | € 64.407.636 | € 1.208.249 | € 63.199.387 |
| Totale | € 120.841.005 | € 5.008.249 | € 115.832.757 |

| Anno | Importo di spesa prevista | di cui contributi pubblici previsti | Importo netto di spesa prevista |
|---------------|---------------------------|-------------------------------------|---------------------------------|
| 2022 | € 68.301.972 | € 8.189.591 | € 60.112.381 |
| 2023 | € 63.526.683 | € 1.130.796 | € 62.395.888 |
| Totale | € 131.828.655 | € 9.320.387 | € 122.508.268 |

| Anno | Investimento procapite €/abitante | di cui da finanziamento €/abitante | Investimento procapite netto €/abitante |
|------|--------------------------------------|--|---|
| 2020 | 89,02 | 5,99 | 83,02 |
| 2021 | 101,60 | 1,90 | 99,69 |
| 2022 | 107,74 | 12,92 | 94,82 |
| 2023 | 100,21 | 1,78 | 98,42 |

COSTI DI RIFERIMENTO DEI SERVIZI

Per il Gestore A2A Ciclo Idrico S.p.A. i costi di riferimento dei servizi relativi all'ultimo periodo regolatorio (quadriennio 2020/2023) sono i seguenti:

| COMPONENTI DI COSTO Opex, Capex , FNInew, ERC | | | | | |
|---|------|-------------------|-------------------|-------------------|-------------------|
| | UdM | ANNO 2020 | ANNO 2021 | ANNO 2022 | ANNO 2023 |
| Opex ^a _{end} | euro | 35.472.767 | 35.472.767 | 31.759.888 | 29.890.206 |
| Opex ^a _{al} | euro | 19.017.823 | 20.754.379 | 22.170.221 | 18.693.820 |
| Op ^{new,a} | euro | 0 | 0 | 0 | 0 |
| Opex ^a _{QT} | euro | 0 | 0 | 0 | 0 |
| Opex ^a _{QC} | euro | 0 | 62.000 | 107.000 | 107.000 |
| Op ^a _{social} | euro | 98.000 | 31.000 | 20.000 | 20.000 |
| Op ^a _{mis} | euro | 220.000 | 200.000 | 24.000 | 37.000 |
| Op ^a _{COVID} | euro | 202.649 | | | |
| Opex^a (al netto degli ERC) | euro | 55.011.239 | 56.520.146 | 54.081.109 | 48.748.025 |
| AMM ^a | euro | 11.114.681 | 11.586.848 | 11.705.917 | 12.036.044 |
| OF ^a | euro | 10.018.817 | 11.352.753 | 10.631.745 | 11.039.200 |
| OFisc ^a | euro | 3.666.986 | 4.104.528 | 3.827.597 | 3.895.138 |
| ΔCUIT ^a _{Capex} | euro | 0 | 0 | 9.700 | 9.296 |
| Capex^a (al netto degli ERC) | euro | 24.800.484 | 27.044.129 | 26.174.959 | 26.979.679 |
| IP _{exp} | euro | 46.387.594 | 42.113.168 | 58.651.088 | 63.199.848 |
| Capex ^a | euro | 31.673.671 | 34.539.118 | 36.662.876 | 38.762.647 |
| FNI^{new,a} | euro | 0 | 0 | 7.180.451 | 6.474.772 |
| - | | | | | |
| - | | | | | |
| - | | | | | |
| ERC ^a _{capex} | euro | 6.873.187 | 7.494.989 | 10.487.917 | 11.782.968 |
| ERC ^a _{opex} | euro | 759.005 | 733.958 | 4.598.514 | 4.796.290 |
| ERC^a | euro | 7.632.191 | 8.228.946 | 15.086.432 | 16.579.258 |

| FONDO NUOVI INVESTIMENTI | | | | | |
|--|-------------|-----------|-----------|-------------------|------------------|
| | UdM | ANNO 2020 | ANNO 2021 | ANNO 2022 | ANNO 2023 |
| FNI ^a _{FoNI} | euro | 0 | 0 | 7.180.451 | 6.474.772 |
| AMM ^a _{FoNI} | euro | 0 | 0 | 3.081.263 | 3.054.223 |
| Δ CUIT ^a _{FoNI} | euro | 0 | 0 | 0 | 0 |
| $\Delta T_{G,ind}^{ATO}$ | euro | 0 | 0 | 0 | 0 |
| $\Delta T_{G,tot}$ | euro | 0 | | 0 | 0 |
| FoNI^a | euro | 0 | 0 | 10.261.714 | 9.528.995 |

| SVILUPPO DEL VRG predisposto dal soggetto competente (include eventuali rimodulazioni) | | | | | |
|--|-------------|-------------------|-------------------|-------------------|-------------------|
| | UdM | ANNO 2020 | ANNO 2021 | ANNO 2022 | ANNO 2023 |
| Opex ^a | euro | 55.011.239 | 56.520.146 | 54.081.109 | 48.748.025 |
| Capex ^a | euro | 24.800.484 | 27.044.129 | 26.174.959 | 26.979.679 |
| FoNI ^a | euro | 0 | 0 | 10.261.714 | 9.528.995 |
| RC ^a _{TOT} | euro | 6.414.716 | 3.548.889 | -6.524.691 | -8.130.006 |
| ERC ^a | euro | 7.632.191 | 8.228.946 | 15.086.432 | 16.579.258 |
| VRG^a predisposto dal soggetto competente | euro | 93.858.630 | 95.342.111 | 99.079.522 | 93.705.951 |

| SVILUPPO DEL MOLTIPLICATORE TARIFFARIO predisposto dal soggetto competente | | | | | |
|--|------------------------------|--------------|--------------|--------------|---------------|
| | UdM | ANNO 2020 | ANNO 2021 | ANNO 2022 | ANNO 2023 |
| VRG ^a predisposto dal soggetto competente | euro | 93.858.630 | 95.342.111 | 99.079.522 | 93.705.951 |
| R ^{a-2b} | euro | 277.541 | 751.157 | 324.640 | 496.902 |
| Σ tarif ^{2019*} _{vscal^{a-2}} | euro | 91.740.724 | 90.891.094 | 94.909.988 | 88.662.733 |
| ϑ^a predisposto dal soggetto competente | n. (3 cifre decimali) | 1,020 | 1,040 | 1,040 | 1,051 |
| Incrementi annuali | | 2,00% | 2,00% | 0,00% | 1,021% |
| RC ^a _{appr2020,COVID} | euro | 0 | | | |

| SVILUPPO DEL MOLTIPLICATORE TARIFFARIO applicabile (nelle more dell'approvazione ARERA) | | | | | |
|---|------------------------------|-------------------|-------------------|-------------------|-------------------|
| | UdM | ANNO 2020 | ANNO 2021 | ANNO 2022 | ANNO 2023 |
| Limite al moltiplicatore tariffario | n. (3 cifre decimali) | 1,077 | 1,099 | 1,120 | 1,120 |
| VRG^a (coerente con ϑ applicabile) | euro | 93.858.630 | 95.342.111 | 99.079.522 | 93.705.951 |
| ϑ^a applicabile | n. (3 cifre decimali) | 1,020 | 1,040 | 1,040 | 1,051 |

Con la proposta di aggiornamento tariffario biennale 2022/2023 approvato dall'EGA, la spesa media annua (al netto IVA) di una famiglia tipo composta da 3 persone, ipotizzando un consumo di acqua pari a 150 m³ è la seguente:

| SPESA MEDIA ANNUA | 2022 | 2023 |
|---|-------------|-------------|
| Incremento tariffario (%) rispetto all'anno precedente | 0,00% | +1,02% |
| Spesa media annua famiglia tipo (€/anno) | € 302,33 | € 305,53 |

PIANO ECONOMICO FINANZIARIO

Viene riportato di seguito il Piano Economico Finanziario di A2A Ciclo Idrico spa, costituito da Conto Economico, Rendiconto Finanziario e Stato Patrimoniale, limitatamente all'andamento previsto per il prossimo periodo regolatorio (2024-2029), come risultante dalle attività di consuntivazione del biennio 2020-2021 e di aggiornamento tariffario 2022-2023. Per tutto il periodo la gestione risulta in equilibrio economico finanziario.

| CONTO ECONOMICO | UdM | ANNO 2024 | ANNO 2025 | ANNO 2026 | ANNO 2027 | ANNO 2028 | ANNO 2029 |
|--|-------------|--------------------|--------------------|--------------------|--------------------|--------------------|--------------------|
| Ricavi da tariffe | euro | 95.431.395 | 97.819.228 | 100.266.757 | 102.775.473 | 105.365.610 | 108.001.798 |
| Contributi di allacciamento | euro | - | - | - | - | - | - |
| Altri ricavi SII | euro | 4.137.055 | 4.380.247 | 4.473.148 | 4.471.655 | 4.451.705 | 4.384.894 |
| Ricavi da Altre Attività Idriche | euro | 751.157 | 751.157 | 751.157 | 751.157 | 751.157 | 751.157 |
| Totale Ricavi | euro | 100.319.607 | 102.950.632 | 105.491.061 | 107.998.285 | 110.568.473 | 113.137.850 |
| Costi Operativi (al netto del costo del personale) | euro | 39.641.514 | 39.587.087 | 39.407.734 | 39.289.169 | 39.247.907 | 39.247.886 |
| Costo del personale | euro | 12.806.461 | 12.788.878 | 12.730.937 | 12.692.634 | 12.679.304 | 12.679.297 |
| Totale Costi | euro | 52.447.975 | 52.375.966 | 52.138.670 | 51.981.802 | 51.927.211 | 51.927.183 |
| MOL | euro | 47.871.633 | 50.574.667 | 53.352.391 | 56.016.483 | 58.641.262 | 61.210.667 |
| Ammortamenti | euro | 25.269.650 | 26.074.873 | 26.508.486 | 26.718.146 | 26.637.543 | 26.429.107 |
| Reddito Operativo | euro | 22.601.983 | 24.499.794 | 26.843.905 | 29.298.337 | 32.003.719 | 34.781.560 |
| Interessi passivi | euro | 2.431.478 | 2.964.377 | 3.587.678 | 4.225.447 | 4.620.461 | 4.857.501 |
| Risultato ante imposte | euro | 20.170.505 | 21.535.417 | 23.256.227 | 25.072.890 | 27.383.258 | 29.924.059 |
| IRES | euro | 4.840.921 | 5.168.500 | 5.581.495 | 6.017.494 | 6.571.982 | 7.181.774 |
| IRAP | euro | 1.028.696 | 1.098.306 | 1.186.068 | 1.278.717 | 1.396.546 | 1.526.127 |
| Totale imposte | euro | 5.869.617 | 6.266.806 | 6.767.562 | 7.296.211 | 7.968.528 | 8.707.901 |
| Risultato di esercizio | euro | 14.300.888 | 15.268.610 | 16.488.665 | 17.776.679 | 19.414.730 | 21.216.158 |

| RENDICONTO FINANZIARIO | UdM | ANNO 2024 | ANNO 2025 | ANNO 2026 | ANNO 2027 | ANNO 2028 | ANNO 2029 |
|--|-------------|---------------------|---------------------|--------------------|--------------------|--------------------|--------------------|
| Ricavi da Tariffa SII (al netto del FONI) | euro | 94.998.054 | 96.951.249 | 99.375.666 | 101.948.266 | 105.365.610 | 107.509.657 |
| Contributi di allacciamento | euro | - | - | - | - | - | - |
| Altri ricavi SII | euro | 1.007.411 | 1.007.411 | 1.007.411 | 1.007.411 | 1.007.411 | 1.007.411 |
| Ricavi da Altre Attività Idriche | euro | 833.066 | 833.066 | 833.066 | 833.066 | 833.066 | 833.066 |
| RICAVI OPERATIVI | euro | 96.838.530 | 98.791.725 | 101.216.142 | 103.788.742 | 107.206.086 | 109.350.133 |
| Costi operativi | euro | 51.815.557 | 51.744.416 | 51.509.982 | 51.355.005 | 51.301.073 | 51.301.045 |
| COSTI OPERATIVI MONETARI | euro | 51.815.557 | 51.744.416 | 51.509.982 | 51.355.005 | 51.301.073 | 51.301.045 |
| Imposte | euro | 7.260.280 | 6.095.108 | 6.663.996 | 7.268.318 | 7.824.860 | 8.640.845 |
| IMPOSTE | euro | 7.260.280 | 6.095.108 | 6.663.996 | 7.268.318 | 7.824.860 | 8.640.845 |
| FLUSSI DI CASSA ECONOMICO | euro | 37.762.694 | 40.952.201 | 43.042.165 | 45.165.419 | 48.080.154 | 49.408.243 |
| Variazioni circolante commerciale | euro | - 6.970.838 | - 490.511 | 252.556 | - 7.735.021 | - 4.068.702 | - 3.213.416 |
| Variazione credito IVA | euro | 19.147 | 19.626 | 20.117 | 20.620 | 21.289 | 21.667 |
| Variazione debito IVA | euro | - | - | - | - | - | - |
| FLUSSI DI CASSA OPERATIVO | euro | 30.811.004 | 40.481.315 | 43.314.837 | 37.451.017 | 44.032.741 | 46.216.495 |
| Investimenti con utilizzo del FoNI | euro | 433.342 | 867.980 | 891.090 | 827.207 | - | 492.141 |
| Altri investimenti | euro | 60.065.048 | 63.753.400 | 66.631.289 | 51.241.513 | 49.010.341 | 48.518.199 |
| FLUSSO DI CASSA ANTE FONTI FINANZIAMENTO | euro | - 29.687.386 | - 24.140.064 | 24.207.542 | 14.617.703 | - 4.977.600 | - 2.793.846 |
| FoNI | euro | 433.342 | 867.980 | 891.090 | 827.207 | - | 492.141 |
| Eventuale anticipazione da CSEA | euro | - | - | - | - | - | - |
| Erogazione debito finanziario a breve | euro | - | - | - | - | - | - |
| Erogazione debito finanziario medio - lungo termine | euro | 19.721.675 | 18.236.462 | 26.904.129 | 18.015.943 | 9.598.061 | 7.159.206 |
| Erogazione contributi pubblici | euro | 11.963.848 | 8.000.000 | - | - | - | - |
| Apporto capitale sociale (Cassa disponibile) | euro | - | - | - | - | - | - |
| FLUSSO DI CASSA DISPONIBILE PER RIMBORSI | euro | 2.431.478 | 2.964.377 | 3.587.678 | 4.225.447 | 4.620.461 | 4.857.501 |
| Rimborso quota capitale per finanziamenti pregressi | euro | - | - | - | - | - | - |
| Rimborso quota interessi per finanziamenti pregressi | euro | - | - | - | - | - | - |
| Rimborso quota capitale per nuovi finanziamenti | euro | - | - | - | - | - | - |
| Rimborso quota interessi per nuovi finanziamenti | euro | 2.431.478 | 2.964.377 | 3.587.678 | 4.225.447 | 4.620.461 | 4.857.501 |
| Eventuale restituzione a CSEA | euro | - | - | - | - | - | - |
| TOTALE SERVIZIO DEL DEBITO | euro | 2.431.478 | 2.964.377 | 3.587.678 | 4.225.447 | 4.620.461 | 4.857.501 |
| FLUSSO DI CASSA DISPONIBILE POST SERVIZIO DEL DEBITO | euro | - 0 | - 0 | - | - | - | - |
| Valore residuo a fine concessione | euro | - | - | - | - | - | - |
| Stock di debito non rimborsato a fine affidamento (capitale + interessi) | euro | - | - | - | - | - | - |

| STATO PATRIMONIALE | ANNO 2024 | ANNO 2025 | ANNO 2026 | ANNO 2027 | ANNO 2028 | ANNO 2029 |
|--|-------------|-------------|-------------|-------------|-------------|-------------|
| ATTIVO | | | | | | |
| A) Crediti verso soci per versamenti ancora dovuti | 0 | 0 | 0 | 0 | 0 | 0 |
| B) Immobilizzazioni, con separata indicazione di quelle concesse in locazione finanziaria | 544.653.416 | 583.199.923 | 624.213.816 | 649.564.391 | 671.937.190 | 694.518.424 |
| I - Immobilizzazioni immateriali | 421.467.079 | 421.467.079 | 421.467.079 | 421.467.079 | 421.467.079 | 421.467.079 |
| II - Immobilizzazioni materiali | 122.815.657 | 161.362.163 | 202.376.057 | 227.726.632 | 250.099.430 | 272.680.664 |
| III - Immobilizzazioni finanziarie | 370.681 | 370.681 | 370.681 | 370.681 | 370.681 | 370.681 |
| C) Attivo circolante | 91.394.355 | 94.304.144 | 97.286.623 | 100.343.610 | 103.482.110 | 106.695.520 |
| I - Rimanenze | 597.466 | 597.466 | 597.466 | 597.466 | 597.466 | 597.466 |
| II - Crediti | 90.796.889 | 93.706.678 | 96.689.157 | 99.746.144 | 102.884.644 | 106.098.054 |
| III - Attività finanziarie che non costituiscono immobilizzazioni | 0 | 0 | 0 | 0 | 0 | 0 |
| IV - Disponibilità liquide | 0 | 0 | 0 | 0 | 0 | 0 |
| D) Ratei e risconti | 1.346 | 1.346 | 1.346 | 1.346 | 1.346 | 1.346 |
| PASSIVO | 0 | 0 | 0 | 0 | 0 | 0 |
| A) Patrimonio netto | 269.460.261 | 284.728.872 | 301.217.537 | 318.994.216 | 338.408.946 | 359.625.104 |
| I - Capitale | 70.000.000 | 70.000.000 | 70.000.000 | 70.000.000 | 70.000.000 | 70.000.000 |
| II - Riserva da soprapprezzo delle azioni | 0 | 0 | 0 | 0 | 0 | 0 |
| III - Riserve di rivalutazione | 0 | 0 | 0 | 0 | 0 | 0 |
| IV - Riserva legale | 0 | 0 | 0 | 0 | 0 | 0 |
| V - Riserve statutarie | 0 | 0 | 0 | 0 | 0 | 0 |
| VI - Altre riserve | 199.460.261 | 214.728.872 | 231.217.537 | 248.994.216 | 268.408.946 | 289.625.104 |
| VII - Riserva per operazioni di copertura dei flussi finanziari attesi | 0 | 0 | 0 | 0 | 0 | 0 |
| VIII - Utile (perdita) portato a nuovo | 0 | 0 | 0 | 0 | 0 | 0 |
| IX - Utile (perdita) dell'esercizio | 0 | 0 | 0 | 0 | 0 | 0 |
| X - Riserva negativa per azioni proprie in portafoglio | 0 | 0 | 0 | 0 | 0 | 0 |
| B) Fondi per rischi e oneri | 10.108.730 | 10.108.730 | 10.108.730 | 10.108.730 | 10.108.730 | 10.108.730 |
| C) Trattamento di fine rapporto di lavoro subordinato | 3.914.034 | 4.545.583 | 5.174.271 | 5.801.068 | 6.427.207 | 7.053.345 |
| D) Debiti | 339.576.296 | 360.423.359 | 390.686.208 | 404.072.629 | 412.905.444 | 420.153.368 |
| 1) obbligazioni | 0 | 0 | 0 | 0 | 0 | 0 |
| 2) obbligazioni convertibili | 0 | 0 | 0 | 0 | 0 | 0 |
| 3) debiti verso soci per finanziamenti | 0 | 0 | 0 | 0 | 0 | 0 |
| 4) debiti verso banche | 85.131.752 | 103.368.214 | 130.272.343 | 148.288.286 | 157.886.347 | 165.045.553 |
| 5) debiti verso altri finanziatori | 0 | 0 | 0 | 0 | 0 | 0 |
| 6) acconti | 0 | 0 | 0 | 0 | 0 | 0 |
| 7) debiti verso fornitori | 254.444.544 | 257.055.146 | 260.413.864 | 255.784.343 | 255.019.098 | 255.107.816 |
| 8) debiti rappresentati da titoli di credito | 0 | 0 | 0 | 0 | 0 | 0 |
| 9) debiti verso imprese controllate | 0 | 0 | 0 | 0 | 0 | 0 |
| 10) debiti verso imprese collegate | 0 | 0 | 0 | 0 | 0 | 0 |
| 11) debiti verso controllanti | 0 | 0 | 0 | 0 | 0 | 0 |
| 11-bis) debiti verso imprese sottoposte al controllo delle controllanti | 0 | 0 | 0 | 0 | 0 | 0 |
| 12) debiti tributari | 0 | 0 | 0 | 0 | 0 | 0 |
| 13) debiti verso istituti di previdenza e di sicurezza sociale | 0 | 0 | 0 | 0 | 0 | 0 |
| 14) altri debiti | 0 | 0 | 0 | 0 | 0 | 0 |
| E) Ratei e risconti | 12.989.796 | 17.698.869 | 14.315.040 | 10.932.705 | 7.570.318 | 4.274.743 |

QUALITÀ DEL SERVIZIO IDRICO INTEGRATO

Vengono rappresentati di seguito i macro-indicatori relativi alla qualità contrattuale ed alla qualità tecnica del servizio idrico integrato di A2A Ciclo Idrico S.p.A., con riferimento al biennio 2020/2021.

Qualità contrattuale

| Macro-indicatore | | Definizione obiettivo 2020 | Definizione obiettivo 2021 |
|------------------|---|----------------------------|----------------------------|
| MC1 | Valore di partenza | 99,401% | 99,401% |
| | Classe | A | A |
| | Obiettivo RQSII | mantenimento | mantenimento |
| | Valore obiettivo MC1 | 99,401% | 99,401% |
| | Anno di riferimento per valutazione obiettivo per MC1 | 2018 | 2020* |
| MC2 | Valore di partenza | 93,874% | 94,874% |
| | Classe | B | B |
| | Obiettivo RQSII | 1,000% | 1,000% |
| | Valore obiettivo MC2 | 94,874% | 95,874% |
| | Anno di riferimento per valutazione obiettivo per MC2 | 2018 | 2020* |

Qualità tecnica

| Macro-indicatore | | Valori per definizione obiettivo 2020 | Definizione obiettivo 2021 | Valori 2020 consuntivi | Valori 2021 consuntivi |
|------------------|---|---------------------------------------|----------------------------|------------------------|------------------------|
| M1 | Presenza prerequisito Preq1 | SI | | SI | SI |
| | Presenza prerequisito Preq4 _{M1} | Adeguito | | Adeguito | Adeguito |
| | M1a | 20,83 | 20,00 | 20,15 | 18,66 |
| | M1b | 39,8% | 38,2% | 39,2% | 37,2% |
| | Classe | C | C | C | C |
| | Obiettivo RQTI | -4% di M1a | -4% di M1a | | |
| | Valore obiettivo M1a | 20,00 | 19,20 | | |
| | Raggiungimento obiettivo (*) | | | | SI |
| | Anno di riferimento per valutazione obiettivo 2020 per M1 | 2019 | | | |

| | | | | | |
|---|---|---|--------------|--------------|--------------|
| M2 | Presenza prerequisito Preq4 _{M2} | Adeguito | | | Adeguito |
| | M2 | 0,77 | 0,77 | 0,57 | 0,52 |
| | Classe | A | A | A | A |
| | Obiettivo RQTI | Mantenimento | Mantenimento | Mantenimento | Mantenimento |
| | Valore obiettivo M2 | | | | |
| | Raggiungimento obiettivo (*) | | | | SI |
| | Anno di riferimento per valutazione obiettivo 2020 per M2 | 2019 | | | |
| M3 | Presenza prerequisito Preq2 | SI | | SI | SI |
| | Presenza prerequisito Preq4 _{M3} | Adeguito | | Adeguito | Adeguito |
| | M3a | 0,000% | 0,000% | 0,000% | 0,000% |
| | M3b | 0,41% | 0,41% | 0,52% | 0,44% |
| | M3c | 0,02% | 0,02% | 0,03% | 0,04% |
| | Classe | A | A | C | B |
| | Obiettivo RQTI | Mantenimento | Mantenimento | | |
| | Valore obiettivo M3a | | | | |
| | Valore obiettivo M3b | | | | |
| | Valore obiettivo M3c | | | | |
| | Raggiungimento obiettivo (*) | | | | NO |
| | Anno di riferimento per valutazione obiettivo 2020 per M3 | 2019 | | | |
| | M4 | Presenza prerequisito Preq3 _{M4} | SI | | NO |
| Presenza prerequisito Preq4 _{M4} | | Adeguito | | Adeguito | Adeguito |
| M4a | | 10,40 | 9,36 | 10,29 | 8,29 |
| M4b | | 0,00% | 0,00% | 0,4% | 0,9% |
| M4c | | 0,00% | 0,00% | 8,9% | 3,6% |
| Classe | | E | E | E | E |
| Obiettivo RQTI | | -10% di M4a | -10% di M4a | | |
| Valore obiettivo M4a | | 9,36 | 8,42 | | |
| Valore obiettivo M4b | | | | | |
| Valore obiettivo M4c | | | | | |
| Raggiungimento obiettivo (*) | | | | | SI |
| Anno di riferimento per valutazione obiettivo 2020 per M4 | | 2019 | | | |

| | | | | | |
|-----------|---|--------------|--------------|----------|----------|
| M5 | Presenza prerequisito Preq3 _{M5} | SI | | NO | NO |
| | Presenza prerequisito Preq4 _{M5} | Adeguito | | Adeguito | Adeguito |
| | MF _{tq, disc} (\sum MF _{tq, disc, imp}) | 0,00 | 0,00 | 0,00 | 0,00 |
| | %SS _{tot} | 21,2% | | 20,9% | 22,3% |
| | M5 | 0,00% | | 0,00% | 0,00% |
| | Classe | A | A | A | A |
| | Obiettivo RQTI | Mantenimento | Mantenimento | | |
| | Valore obiettivo MF _{tq, disc} | | | | |
| | Raggiungimento obiettivo (*) | | | | SI |
| | Anno di riferimento per valutazione obiettivo 2020 per M5 | 2019 | | | |
| M6 | Presenza prerequisito Preq3 _{M6} | SI | | NO | NO |
| | Presenza prerequisito Preq4 _{M6} | Adeguito | | Adeguito | Adeguito |
| | M6 | 18,82% | 15,06% | 10,73% | 13,24% |
| | Classe | D | D | D | D |
| | Obiettivo RQTI | -20% di M6 | -20% di M6 | | |
| | Valore obiettivo M6 | 15,06% | 12,04% | | |
| | Raggiungimento obiettivo (*) | | | | NO |
| | Anno di riferimento per valutazione obiettivo 2020 per M6 | 2019 | | | |

CONSIDERAZIONI FINALI

La presente relazione, redatta ai sensi del Decreto Legislativo n. 201 del 23/12/2022 "Riordino della disciplina dei servizi pubblici locali di rilevanza economica", ai sensi dell'art. 30 ha provveduto alla verifica periodica, predisposta per il primo anno dall'emanazione del provvedimento legislativo, della situazione gestionale del Servizio Idrico Integrato nell'Ambito Territoriale Ottimale della Provincia di Brescia.

Tale verifica, avente carattere ricognitorio, ha rilevato l'andamento gestionale dal punto di vista economico, della qualità del servizio e del rispetto degli obblighi indicati nel

contratto di servizio, in modo analitico, tenuto conto degli atti e degli indicatori della competente Autorità Nazionale (ARERA).

La ricognizione ha rilevato altresì la misura del ricorso all'affidamento in house, costituendo in tal caso, dunque, appendice della relazione di cui all'art. 20 del decreto legislativo n. 175 del 2016 e successive modifiche ed integrazioni.

Brescia, 7/12/2023

Il Direttore
dell'Ufficio d'Ambito
(Marco Zemello)

* * * * *