



**PROVINCIA
DI BRESCIA**

Osservatorio Provinciale Rifiuti **QUADERNO 2015**

**Rifiuti Solidi Urbani
Raccolta Differenziata
DATI COMPLETI 2014**

Viburnum opulus



Physalis alchechengi



Orzo





La divulgazione e la conoscenza di un fenomeno importante come quello della produzione di rifiuti interessa cittadini, amministratori, operatori del settore, **ma soprattutto l'ambiente, che deve essere sempre più tutelato, rispettato e al centro dell'attenzione di tutti.**

Per questo la Provincia di Brescia presenta, in modo sintetico e didascalico, il Quaderno dell'Osservatorio Provinciale Rifiuti, con il consuntivo dei dati di produzione dei Rifiuti Urbani e quelli della Raccolta Differenziata, conseguiti nel 2014 dai Comuni del nostro territorio. Attraverso le pagine di questo Quaderno sarà dunque possibile un agevole confronto con i dati pubblicati negli anni precedenti.

Con l'approvazione del nuovo Piano Regionale di Gestione Rifiuti sono entrati in vigore nuovi obiettivi di recupero: **al 2020 raggiungimento del 67% di raccolta differenziata a livello regionale e del 65% a livello di singolo Comune. Inoltre è prevista la raccolta dell'organico entro il 2015 nei Comuni con più di 1000 abitanti ed entro il 2020 in tutti i Comuni.**

La percentuale di raccolta differenziata complessiva media provinciale (incluso il recupero della frazione ingombrante dei rifiuti), ottenuta nel corso del 2014, è giunta al 54% (4 punti percentuali in più rispetto al 2013), grazie anche all'attivazione in molti Comuni della raccolta domiciliare della frazione umida domestica, secondo le modalità previste **dall'accordo provinciale per l'incentivazione di una filiera economicamente sostenibile per la produzione di compost di qualità.**

Nel 2014 la frazione maggiormente raccolta è stata quella verde, con circa 109 mila tonnellate di materiale. A seguire: carta, organico, multi materiale, legno, vetro e plastica. L'organico quindi, con quasi 54mila tonnellate raccolte (9 in più rispetto al 2013), si colloca ormai al terzo posto in peso tra le frazioni più raccolte.

I Comuni bresciani che hanno superato la soglia dell'80% di raccolta differenziata sono stati Castelvovati e Poncarale. Sono invece 25 i Comuni che hanno superato la soglia del 75%: Passirano, San Paolo, Castel Mella, Coccaglio, Vallio Terme, Prevalle, Castrezzato, Bovezzo, Torbole Casaglia, Gussago, Pralboino, Azzano Mella, Roccafranca, Trenzano, Villachiara, Mazzano, Polaveno, Cazzago San Martino, Muscoline, Rezzato, Paderno Franciacorta, Fiesse, Travagliato, Gambara e Roè Volciano.

Anche quest'anno si è provveduto al calcolo dell'Indice di Gestione, alla cui definizione concorrono, oltre alla percentuale di Raccolta Differenziata conseguita dal Comune, anche altri elementi di valutazione, al fine di meglio analizzare gli obiettivi raggiunti dalle Amministrazioni Locali.

Il Presidente
Pier Luigi Mottinelli

INDICE

CAPITOLO 1 - PREMESSE	5
1.1 Osservatorio Provinciale Rifiuti (OPR)	5
1.2 Normativa di riferimento	6
1.3 Calcolo della percentuale di Raccolta Differenziata	9
1.4 Classificazione dei rifiuti	9
CAPITOLO 2 - DATI GENERALI 2013	12
2.1 Consuntivo 2013 della produzione Rifiuti Urbani	12
CAPITOLO 3 - FRAZIONI RACCOLTE	14
3.1 Rifiuti Solidi Urbani (RSU)	14
3.2 Rifiuti Ingombranti (RSI)	14
3.3 Spazzamento Strade (SS)	14
3.4 Raccolta Differenziata (RD e RD TOT)	14
3.5 Raccolte differenziate ad alta efficienza	20
CAPITOLO 4 - INDICE DI GESTIONE	32
4.1 L'Indice di Gestione	32
4.2 Calcolo dell'Indice di Gestione	32
CAPITOLO 5 - RACCOLTA DELL'ORGANICO	48
5.1 Raccolta dell'organico	48
5.2 Accordo provinciale per l'incentivazione della produzione di Compost di qualità	49 49
5.3 Compostaggio domestico	52
CAPITOLO 6 - IL QUADRO IMPIANTISTICO	53
6.1 Termovalorizzazione	53
6.2 Smaltimento in discarica	53
CAPITOLO 7 - COSTI	54
CAPITOLO 8 - TREND DI PRODUZIONE	63
8.1 Confronto con le previsioni di Piano	66
 ALLEGATO: SCHEDE COMUNALI	

CAPITOLO 1

PREMESSE

1.1 OSSERVATORIO PROVINCIALE RIFIUTI

L'Osservatorio Provinciale Rifiuti (O.P.R.) è stato istituito dalla L.R.21/93, come strumento operativo attraverso il quale l'Amministrazione provinciale raccoglie, elabora ed analizza i dati relativi alla produzione dei rifiuti e alla Raccolta Differenziata.

I rifiuti indagati dall'Osservatorio sono sia gli Urbani che gli Speciali ed il campo di interesse riguarda le fasi di raccolta, recupero e smaltimento.

La Legge Regionale n. 26 del 12 dicembre 2003 ha confermato il ruolo degli Osservatori Provinciali in merito all'attività di "rilevamento statistico dei dati inerenti la produzione e la gestione dei Rifiuti Urbani, nonché il monitoraggio della percentuale delle frazioni merceologiche avviate a recupero".

Il Programma Regionale per la Gestione dei Rifiuti Urbani (PRGR) del 2005 attribuisce alle Province, che li eseguono tramite l'Osservatorio provinciale, i compiti di:

- raccolta dei dati di rilevazione, stima della produzione dei rifiuti e determinazione dei flussi da avviare a recupero e smaltimento, ivi compresi i flussi destinati all'incenerimento;
- definizione degli obiettivi di contenimento della produzione dei rifiuti, di recupero e di riduzione del conferimento in discarica; definizione di un programma per il riutilizzo ed il recupero dei Rifiuti Urbani;
- programmazione di obiettivi di Raccolta Differenziata di Rifiuti Urbani in funzione di specifiche situazioni locali;
- censimento degli impianti esistenti ed individuazione delle necessità impiantistiche di completamento;
- individuazione dell'offerta di recupero e smaltimento da parte del sistema industriale per i Rifiuti Urbani e Speciali;
- individuazione delle aree non idonee alla localizzazione degli impianti di recupero e smaltimento dei Rifiuti Urbani e Speciali;
- stima dei costi per le operazioni di recupero e smaltimento per i Rifiuti Urbani.

Il Piano Provinciale di Gestione dei Rifiuti (PPGR) conferma l'attività di rilevamento ed

analisi dei dati di produzione di Rifiuti Urbani e Speciali quale strumento essenziale per il monitoraggio e la divulgazione dei dati relativi ai trend di produzione dei rifiuti, dell'andamento delle Raccolte Differenziate, dei costi sostenuti dai Comuni per la gestione dei propri rifiuti e dello "stato" delle infrastrutture comunali per la Raccolta Differenziata (isole ecologiche, centri di raccolta).

Annualmente l'Osservatorio provinciale elabora inoltre la relazione richiesta da Regione Lombardia sullo "Stato di attuazione dei Piani Provinciali di Gestione dei Rifiuti, sulla funzione autorizzatoria conferita e sulle attività di controllo, come previsto dall'Art. 16 della L.R. 26/2003".

I dati contenuti nel presente rapporto sono stati forniti dai 206 Comuni della provincia di Brescia e si basano sulle informazioni raccolte, verificate ed analizzate nel corso del 2015, attraverso l'applicativo web "O.R.SO."

La D.g.r. n. IX/2513 del 16 novembre 2011 recante "Modalità, contenuti e tempistiche per la compilazione dell'applicativo O.R.SO. (Osservatorio Rifiuti SOvraregionale) relativo alla raccolta dei dati di produzione e gestione dei rifiuti urbani e dei rifiuti gestiti dagli impianti in Regione Lombardia - Nuove disposizioni", attribuisce infatti all'Osservatorio provinciale il compito di coordinare le attività di inserimento dei dati da parte dei Comuni, di effettuare le procedure di bonifica (cioè l'individuazione di possibili incompletezze o errori formali nella compilazione) e successivamente di validare i dati raccolti.

Tale validazione prevede il confronto dei dati inseriti dai Comuni con quelli dichiarati dagli impianti, l'analisi dell'andamento della produzione negli anni, il confronto con le medie provinciali o regionali, ecc.

La D.g.r. stabilisce tra l'altro che all'accertamento e all'irrogazione delle sanzioni amministrative pecuniarie provvede la Provincia territorialmente competente, che percepisce i relativi proventi destinandoli alla gestione degli Osservatori Provinciali sui Rifiuti a carico dei quali pone le attività di manutenzione delle anagrafiche degli Impianti e relative password di accesso.

Ai fini dell'accertamento l'Osservatorio può individuare un campione pari indicativamente al 5 % dei Comuni, scegliendo:

- i Comuni che hanno avuto variazioni importanti dei quantitativi (sia di produzione totale che di raccolte differenziate) non giustificabili con il cambiamento dei sistemi di raccolta o l'ampliamento dalle categorie di rifiuto raccolte in modo differenziato;
- i Comuni che hanno raccolto quantità di rifiuti urbani differenziati o indifferenziati anomale rispetto a valori corrispondenti ad una situazione standard di riferimento (andamenti storici, medie provinciali e/o regionali);
- i Comuni che risultano essere intorno alle percentuali soglia rispetto alle normative vigenti;
- un numero casuale di altri Comuni.

Per quanto riguarda la raccolta dei dati relativi alla gestione degli impianti di trattamento dei rifiuti l'attenzione si concentra soprattutto sulla completezza dei dati inseriti dagli operatori, comprese, a seconda delle varie tipologie di impianti, le informazioni relative ai materiali e/o rifiuti recuperati (ai sensi del D.D.G. 12868/2008) o al compost prodotto, le rese delle linee di selezione ingombranti o multimateriale, l'energia recuperata, le tariffe applicate per il conferimento dei rifiuti, ecc.

L'Osservatorio può organizzare controlli su un campione pari indicativamente al 5 % degli impianti, scegliendo:

- gli impianti di incenerimento, di discarica, di compostaggio, di trattamento meccanico biologico;
- gli impianti che effettuano la selezione e recupero di ingombranti, multimateriale e spazzamento stradale;
- gli impianti che trattano rifiuti urbani in genere e che rientrano nella pianificazione regionale e/o provinciale;
- gli impianti che trattano rifiuti pericolosi o comunque grossi quantitativi di rifiuti o che ricevono rifiuti da numerosi conferitori;
- un numero casuale di altri impianti.

I controlli possono riguardare la congruenza fra i dati dichiarati dal Comune e i corrispondenti dati dichiarati dagli impianti ed eventualmente la verifica della documentazione amministrativa (registri, formulari, ecc.), da effettuarsi in loco o attraverso la richiesta di invio di copia della documentazione, per l'effettuazione di riscontri puntuali.

1.2 *NORMATIVA DI RIFERIMENTO*

La normativa generale nazionale in materia di rifiuti è contenuta nel D.Lgs 152/2006, recante "norme in materia ambientale", che ha abrogato il Decreto Ronchi e che, insieme alla Legge Regionale 26/2003 (e s.m.i.) sulla disciplina dei servizi locali in materia di gestione dei rifiuti, energia, utilizzo del sottosuolo e delle risorse idriche, rappresenta oggi il testo di riferimento in materia di gestione dei rifiuti in Lombardia.

La Regione Lombardia, con D.G.R. del 20 giugno 2014 - n. X/1990, recante "Approvazione del Programma Regionale di Gestione dei Rifiuti (P.R.G.R.) comprensivo di Piano Regionale delle Bonifiche (P.R.B.) e dei relativi documenti previsti dalla valutazione ambientale strategica (VAS); conseguente riordino degli atti amministrativi relativi alla pianificazione di rifiuti e bonifiche" ha definito i nuovi obiettivi di Raccolta Differenziata regionali.

Estratto dal Nuovo Piano Regionale di Gestione dei Rifiuti

Tenendo conto delle priorità indicate dalle direttive europee e dalla normativa nazionale, il nuovo PRGR pone come obiettivo generale un elevato livello di sostenibilità per il sistema di gestione dei rifiuti urbani (RU) attraverso il raggiungimento dei singoli obiettivi:

- riduzione della produzione di Rifiuti Urbani:
 1. variazione della produzione di RU inferiore dell'8% rispetto alla variazione della spesa per consumi delle famiglie (SCF) al 2020 rispetto al 2011;
- implementazione di un efficiente sistema di raccolta differenziata (RD):
 1. raggiungimento del 67% di raccolta differenziata a livello regionale al 2020 e del 65% a livello di singolo Comune;
 2. incremento del numero di frazioni raccolte:
 - Frazione organica rifiuto solido urbano (FORSU): entro il 2015 nei comuni >1000 abitanti e entro il 2020 in tutti i Comuni
 - Imballaggi in carta, plastica, vetro, metalli, legno, rifiuti da apparecchiature elettriche ed elettroniche (RAEE), scarti verdi, vestiti usati e scarti tessili: entro il 2015 in tutti i Comuni

- Oli minerali e vegetali, accumulatori, toner, vernici, farmaci: entro il 2020 in tutti i Comuni.

3. estensione di un "modello omogeneo" di raccolta almeno per le frazioni principali nell'80% dei Comuni entro il 2020.

4. raggiungimento di 60 kg/abitante*anno di FORSU raccolta al 2020

5. aumento della capillarità dei centri di raccolta in modo tale da raggiungere una percentuale di popolazione regionale servita al 2020 pari ad almeno il 90%.

- massimizzazione del recupero di materia e di energia:

1. avvio a recupero di materia pari ad almeno il 65% al 2020.

2. entro il 2020, la preparazione per il riutilizzo ed il riciclaggio di rifiuti quali, come minimo, carta, metalli, plastica e vetro provenienti dai nuclei domestici, e possibilmente di altra origine, nella misura in cui tali flussi di rifiuti sono simili a quelli domestici, sarà aumentata complessivamente almeno al 55% in termini di peso.

3. recupero totale come materia ed energia pari ad almeno l'80% al 2020.

4. azzeramento, entro il 2020, del rifiuto urbano residuale (RUR) conferito in discarica.

5. recupero delle scorie e ceneri da incenerimento entro il 2020: riciclaggio del 90% del quantitativo totale di scorie prodotte da incenerimento; riciclaggio del 30% del quantitativo totale di ceneri leggere prodotte da incenerimento.

6. massimizzazione del recupero dei rifiuti ingombranti e delle terre di spazzamento stradale, attraverso l'invio a impianti di recupero della totalità del materiale (obiettivo fissato per il 2020).

- autosufficienza nel trattamento del RUR e miglioramento dell'impiantistica:

1. mantenimento al 2020, a livello regionale, dell'autosufficienza per il trattamento del RUR attraverso l'esistente rete impiantistica.

2. attuare la gerarchia ambientale europea, mantenendo l'attuale ruolo degli impianti di trattamento meccanico biologico (TMB) purché finalizzati alla produzione di frazioni recuperabili come materia o energia.

3. migliorare l'impiantistica di incenerimento con l'obiettivo del

raggiungimento di un maggiore recupero energetico e di migliori emissioni in aria.

4. migliorare l'impiantistica dei TMB aumentando l'efficienza di produzione di combustibile solido secondario (CSS) e del recupero di materia.

5. favorire l'invio di CSS ad impianti di coincenerimento.

6. migliorare gli impianti di coincenerimento al fine di contenere le emissioni e monitorarle di continuo.

7. consentire il conferimento di rifiuti speciali, in aggiunta agli urbani per gli impianti di trattamento del RUR, esclusivamente a quelli non riciclabili, al fine di saturare le potenzialità esistenti in caso di esubero impiantistico, mantenendo il rispetto delle gerarchie sulle priorità di trattamento mediante recupero di materia.

8. valorizzare l'opportunità di mercato derivante dall'incremento delle frazioni raccolte

9. miglioramento dell'efficienza di riciclaggio per le principali frazioni da imballaggio (carta, plastica, vetro metalli) al fine di minimizzare gli scarti prodotti.

10. implementazione di tecnologie finalizzate a potenziare gli impianti di trattamento della FORSU, con particolare riferimento alla tecnologia di digestione anaerobica con produzione di compost e riutilizzo all'interno del processo degli scarti prodotti ancora costituiti da frazioni compostabili (bioplastiche)

- obiettivi strategico gestionali:

1. entro il 2015 almeno il 10% dei Comuni con metodo di tariffazione puntuale.

2. entro il 2020: almeno il 20% dei Comuni con metodo di tariffazione puntuale.

3. aumento della sensibilità della popolazione rispetto ai temi della gestione dei RU.

4. favorire sistemi di gestione dei rifiuti in grado di ridurre le emissioni di gas climalteranti

5. favorire il mercato dei prodotti ottenuti da riciclaggio

6. potenziamento della lotta all'illecito.

Gli obiettivi generali del Piano per i Rifiuti Speciali (RS) sono invece:

- garantire la sostenibilità ambientale ed economica del ciclo dei rifiuti, minimizzando il suo impatto sulla salute e sull'ambiente nonché quello sociale ed economico.
 - favorire l'invio a recupero dei flussi di rifiuti che attualmente sono inviati a smaltimento.
 - migliorare la gestione dei rifiuti, in particolare da parte di piccoli e medi produttori, al fine di effettuare una corretta separazione dei rifiuti alla fonte, per consentire l'avvio a recupero delle diverse frazioni merceologiche e minimizzare l'avvio a smaltimento di un rifiuto indifferenziato.
 - ridurre la quantità e pericolosità dei RS prodotti per unità locale favorendo il miglioramento dei cicli produttivi.
- Creare le condizioni per aumentare l'accettabilità degli impianti di trattamento rifiuti sul territorio.

Estratto dal Piano Provinciale di Gestione dei Rifiuti (Modulo 4 - Rifiuti Urbani, obiettivi di pianificazione e linee guida provinciali - Cap. 7.4 confronto tra gli scenari ed individuazione dello scenario di riferimento)

La Provincia persegue gli obiettivi di riduzione della produzione complessiva di Rifiuti Urbani e dell'incremento della percentuale di rifiuti avviati a recupero di materia illustrati nel capitolo 7 (scenario 3) e qui sinteticamente espressi:

- riduzione della produzione procapite totale di Rifiuti Urbani al valore di 534 kg/ab anno (2016);
- raggiungimento di una percentuale di RD media provinciale minima pari al 65% (2016).

Estratto dal D.Lgs. 152/06 e s.m.i.

Art. 205 Misure per incrementare la Raccolta Differenziata

1. In ogni Ambito Territoriale Ottimale deve essere assicurata una Raccolta Differenziata dei Rifiuti Urbani pari alle seguenti percentuali minime di rifiuti prodotti:

- a) almeno il 35% entro il 31 dicembre 2006;
- b) almeno il 45% entro il 31 dicembre 2008;
- c) almeno il 65% entro il 31 dicembre 2012.

Estratto dalla LR 26/03 e s.m.i.

Art. 23. Obiettivi di riciclo e recupero

1. Le province perseguono, all'interno del proprio territorio, i seguenti obiettivi:

a) raggiungimento di una raccolta differenziata dei rifiuti urbani non inferiore alle seguenti percentuali di rifiuti prodotti:

- 1) almeno il 50 per cento entro il 31 dicembre 2009;
- 2) almeno il 60 per cento entro il 31 dicembre 2011;

b) entro il 2010:

- 1) riciclaggio e recupero complessivo, tra materia ed energia, pari ad almeno il 60 per cento in peso dei rifiuti prodotti; il 40 per cento in peso dei rifiuti prodotti deve essere finalizzato al riciclo e recupero di materia;
- 2) recupero dei residui prodotti dall'incenerimento o dall'utilizzo dei rifiuti come mezzo di produzione di energia per una percentuale pari ad almeno il 60 per cento;
- 3) riduzione delle quantità di rifiuti urbani, calcolate sul procapite, avviate a smaltimento in discarica pari ad almeno il 20 per cento rispetto a quelle avviate nel 2005.

2. Con decorrenza 1° gennaio 2007 possono essere conferiti in discarica solo rifiuti non valorizzabili in termini di materia ed energia, né ulteriormente trattabili ai fini della riduzione del rischio ambientale. Con la medesima decorrenza non possono essere conferiti in discarica rifiuti aventi potere calorifico (PCI) superiore a 13.000 KJ/Kg, fatta salva l'incompatibilità dei rifiuti stessi con gli impianti di valorizzazione. [Con regolamento regionale sono definiti i criteri di ammissibilità dei rifiuti in discarica].

3. Al fine di incentivare il conseguimento degli obiettivi di cui al comma 1, la Regione corrisponde a soggetti pubblici o privati aiuti finanziari, nei limiti di intensità di aiuto previsti dalla Unione europea, tra i quali la riduzione del tributo speciale per il deposito in discarica dei rifiuti residuali ai sensi e nei termini di cui all'articolo 53 della L.R. 14 luglio 2003, n. 10 (Riordino delle disposizioni legislative regionali in materia tributaria - Testo unico della disciplina dei tributi regionali). [Nel caso in cui, a livello provinciale, non siano conseguiti gli obiettivi minimi previsti dal presente articolo, la Giunta regionale applica un'addizionale del 20% alla tariffa di conferimento dei rifiuti in discarica a carico della provincia, che la ripartisce sui comuni del proprio territorio a in proporzione inversa rispetto alle quote di raccolta differenziata raggiunte nei singoli comuni].

1.3 CALCOLO DELLA PERCENTUALE DI RACCOLTA DIFFERENZIATA

La formula utilizzata per il calcolo della percentuale di Raccolta Differenziata Totale (RD TOT) è la seguente:

$$\% RD_{TOT} = \frac{\sum RD + ing_{rec}}{RSU_{tot}} * 100$$

dove:

$\sum RD$ è la sommatoria delle frazioni raccolte separatamente (e inserite nelle macrocategorie "Raccolte differenziate" e "Altre raccolte differenziate" dell'applicativo web "O.R.SO."). Non possono essere conteggiati in questa voce materiali destinati solitamente a recupero di materia, qualora vengano invece inviati a smaltimento per particolari esigenze (es. documenti cartacei inviati ad incenerimento perché contenenti dati sensibili);

ing_{rec} è la quota parte di ingombranti che, dopo selezione in impianti specializzati, sono effettivamente avviati a recupero di materia. E' calcolata sulla base del quantitativo di rifiuti ingombranti inviati ad impianti e della percentuale di recupero media dichiarata da ogni impianto;

RSU_{tot} è il totale dei Rifiuti Solidi Urbani, incluso lo Spazzamento Strade (SS) ed esclusi gli inerti e i cimiteriali.

Osservazioni:

- alcune tipologie di rifiuti che, grazie alle recenti innovazioni tecnologiche, vengono recuperate, non sono tuttavia conteggiate ai fini del calcolo della percentuale di Raccolta Differenziata, in quanto non rispondenti alle indicazioni normative regionali o nazionali. Ad esempio le terre derivanti dallo spazzamento delle strade sono annoverate da sempre tra i rifiuti indifferenziati;
- non vengono considerate ai fini del calcolo della RD eventuali frazioni raccolte e inviate a recupero energetico;
- i Rifiuti Speciali assimilati agli Urbani sono conteggiati come Urbani a tutti gli effetti (quindi conteggiati nella RD, se avviati a recupero);
- le raccolte multimateriale (sacco viola, sacco e campana multimateriale e simili), per chi le utilizza, vengono conteggiate nella RD,

eventualmente facendo le opportune considerazioni sulla percentuale di scarto, se possibile;

- le altre raccolte definite dai Comuni vengono conteggiate nella RD solo se classificabili come Rifiuti Urbani (escludendo comunque gli inerti): è indispensabile in tal senso che il Comune indichi chiaramente la natura e la provenienza del rifiuto. Eventuali rifiuti abbandonati sul territorio, pur essendo a tutti gli effetti Rifiuti Urbani, vengono conteggiati come tali ai fini statistici solo se direttamente correlabili come natura e provenienza ad un'origine domestica o assimilata. A titolo di esempio la carcassa di un autoveicolo abbandonata non viene conteggiata, così come un cumulo di rifiuti inerti (in quanto classificati come Rifiuti Speciali per definizione) o di terreno da bonifica; al contrario possono essere conteggiati un frigorifero o una batteria abbandonati. Non vengono conteggiati come urbani rifiuti configurabili come "abbandono di rifiuti" o come "discarica abusiva".

$\% RD$: nel Quaderno verrà anche presentata la percentuale di RD propriamente detta, ovvero calcolata senza tenere conto del contributo derivante dalla separazione e del recupero effettuati, a valle della raccolta, sulla frazione ingombrante dei rifiuti.

1.4 CLASSIFICAZIONE DEI RIFIUTI

Il riferimento per la classificazione dei rifiuti è il sistema di codifica europeo dei rifiuti (CER), con le istruzioni e le definizioni in esso riportate.

Nella fase di compilazione della scheda provinciale ogni Comune può scegliere tra un elenco di codici CER già associati alle diverse frazioni divise in quattro macro categorie non modificabili:

- rifiuti non differenziati;
- raccolte differenziate;
- inerti e rifiuti da costruzione/demolizione;
- altri rifiuti non urbani: il Comune può definire una o più schede rifiuto per eventuali smaltimenti effettuati con specifici CER diversi da quelli predefiniti. Spetta poi all'operatore provinciale, in sede di validazione dei dati, ricondurre il codice CER definito dal Comune in una delle quattro macro categorie sopra riportate.

Tabella 1 - Glossario

RSU	Rifiuti Solidi Urbani (raccolti in maniera indifferenziata)
RSI	Rifiuti Solidi Ingombranti
RSI REC	Rifiuti Ingombranti recuperati in impianti di selezione e cernita dopo la raccolta
RSI SM	Rifiuti Ingombranti avviati a smaltimento
SS	Spazzamento Strade
INDIFF	Tutti i rifiuti avviati a smaltimento ovvero la somma di RSU, RSI Sm ed SS
RD	Raccolta Differenziata (per il recupero e riciclaggio di materia prima, o per lo smaltimento in sicurezza, comprensiva dei RUP)
TOT RD	Somma di RD e degli ingombranti recuperati (RSI REC)
RUP	Rifiuti Urbani Pericolosi (pile, farmaci, neon)
RU	Tutti i Rifiuti Urbani prodotti (somma di RSU, RSI, SS, RD)
CER	Codice Europeo Rifiuti (il nuovo catalogo CER è in vigore dal 1/1/2002)

Tabella 2 - Elenco frazioni e relativi codici CER utilizzati nel 2014

TIPO RIFIUTO	CODICE CER
RIFIUTI INDIFFERENZIATI	
Cimiteriali	180103-200138-200399
Ingombranti	200307 - 150106
RSU indifferenziati	200301
Spazzamento strade	200303
RACCOLTE DIFFERENZIATE	
Accumulatori per auto	200133 - 160601
Altri metalli o leghe	200140
RAEE	160214-200121-200123-200135-200136
Carta e cartone	150101-200101
Cartucce toner per stampa	080317-080318-150110-160216
Farmaci e medicinali	200131-200132
Legno	150103-200138
Metallo	150104-170405-170407-200140
Oli e grassi vegetali	200125
Oli, filtri e grassi minerali	130208-130802-160107-200126-160708
Organico	200108
Pile e batterie	200133-200134
Plastica	150102-200139-170604
Pneumatici	160103
Prodotti e sostanze varie e relativi contenitori	150110-200127-200128-150111-160505
Raccolta multi materiale	150106
Siringhe	180103
Stracci e indumenti smessi	200110-200111
Verde	200201
Vetro	150107-150106-200102
ALTRE RACCOLTE DIFFERENZIATE	
Cavi elettrici	170411
Rifiuti contenenti mercurio	060404
INERTI E RIFIUTI DA COSTRUZIONE E DEMOLIZIONE	
Inerti e rifiuti da costruzione/demolizione	170107-170903-170904
Gesso	170802
Asfalto e bitumi	170302-170301
Materiali da costruzione contenenti amianto	170605
Terre e rocce	170504
ALTRI RIFIUTI NON URBANI	
Fanghi delle fosse settiche e rifiuti dalla pulizia delle fognature	200306-200304
Vaglio del depuratore	190801
Rifiuti non biodegradabili	200203
Rifiuti da pulizia e bonifica piazzola ecologica	161002
Acque di lavaggio cassonetti	161002
Granulo di gomma sintetica	070209
Rifiuti liquidi acquosi e concentrati acquosi	191308

CAPITOLO 2

DATI GENERALI 2014

2.1 CONSUNTIVO DELLA PRODUZIONE DI RIFIUTI URBANI

Dalle tabelle seguenti si rileva che nel corso del 2014:

- gli abitanti della provincia sono leggermente diminuiti (-0,2%) rispetto all'anno precedente passando da 1.267.683 nel 2013 a 1.265.077 nel 2014;
- i Rifiuti Urbani complessivamente prodotti, comprensivi di tutte le frazioni, sono stati circa 661 mila tonnellate, circa 10mila in meno rispetto al 2013 (- 1,55%);
- i Rifiuti Solidi Urbani prodotti nel 2014, circa 261mila t, rappresentano circa il 40% dei rifiuti complessivamente prodotti e sono stati destinati all'impianto di termovalorizzazione di Brescia; rispetto alle 289mila tonnellate circa prodotte nel 2013 questa frazione è ulteriormente diminuita (- 9,5%);
- si stima che delle circa 35,7 mila tonnellate di Rifiuti Ingombranti raccolte e inviate a impianti di trattamento finalizzato al recupero di materia e alla riduzione volumetrica della frazione residuale, circa 9,2mila t siano state

recuperate, mentre complessivamente circa 26mila t siano state avviate a smaltimento come rifiuti residuali degli impianti di recupero; la frazione recuperata è aumentata del 10% circa rispetto alle a 8,5mila tonnellate nel 2013;

- lo Spazzamento delle Strade, con le circa 16mila t raccolte, rappresenta quasi il 2,5% dei rifiuti complessivamente prodotti, ed il quantitativo raccolto è diminuito del 24% circa rispetto al 2013;
- il valore procapite medio provinciale di rifiuti complessivamente prodotti è stato di 1,43 kg/ab/giorno, equivalenti a circa 522 kg/ab/anno: rispetto al 2013 si registra una riduzione di circa 7 kg procapite anno (-1%);
- la percentuale di Raccolta Differenziata Totale, comprensiva degli ingombranti avviati a recupero, è aumentata di oltre 4 punti percentuali in più rispetto al 2013, e con le circa 357mila t raccolte rappresenta il 53,99% del totale di rifiuti prodotti.
- la percentuale di Raccolta Differenziata propriamente detta, calcolata senza considerare gli ingombranti avviati a recupero, è giunta al 52,58%, oltre 4 punti percentuali in più rispetto al 2013.

Tabella 3 - Consuntivo dati di raccolta 2014

2014		%	PC giorno (kg)	PC anno (kg)
ABITANTI	1.265.077			
RSU	261.251 t	39,54%	0,57	206,51
SS	16.391 t	2,48%	0,04	12,96
RSI	35.678 t	5,40%	0,08	28,20
RD	347.475 t	52,58%	0,75	274,67
TOT INDIFF	304.047 t	46,01%	0,66	240,34
TOT RD	356.748 t	53,99%	0,77	282,00
TOT RIF	660.795 t	100,00%	1,43	522,34

Tabella 4 - Destinazione Rifiuti ingombranti 2014

2014	t	% sul totale RSI	% sul totale rifiuti	PC giorno (kg)
RSI smaltiti	26.405	74,01%	4,00%	0,06
RSI recuperati	9.272	25,99%	1,40%	0,02
TOTALI	35.678	100,00%	5,40%	0,08

Grafico 1 - Ripartizione percentuale tra TOT RD e TOT INDIFF

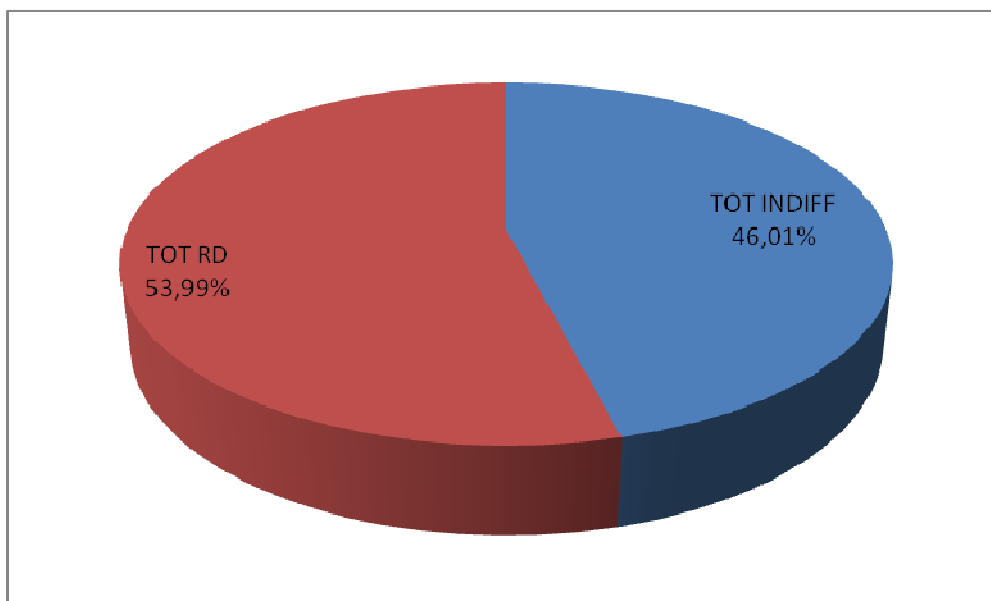
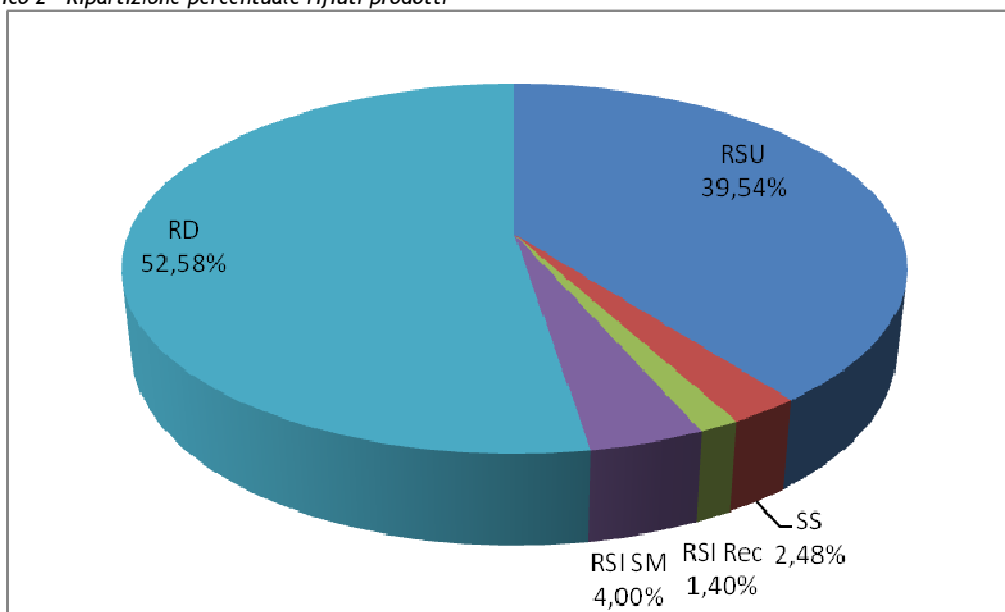


Grafico 2 - Ripartizione percentuale rifiuti prodotti



NB: Il totale dei rifiuti indifferenziati (TOT INDIFF) è dato dalla somma dei Rifiuti Solidi Urbani (RSU), degli ingombranti inviati a smaltimento (RSI Sm) e dello spazzamento strade (SS).

Il totale di Raccolta Differenziata (TOT RD) è dato dalla somma delle frazioni raccolte in modo differenziato (RD) e della quota di ingombranti avviati a recupero (RSI rec).

CAPITOLO 3

FRAZIONI RACCOLTE

3.1 RIFIUTI SOLIDI URBANI (RSU)

Secondo i dati raccolti tramite l'applicativo O.R.So e incrociati con i dati comunicati dal Gestore, nel 2014 sono state raccolte e conferite all'impianto di termovalorizzazione di Brescia circa 261mila tonnellate di Rifiuti Solidi Urbani di provenienza provinciale.

3.2 RIFIUTI INGOMBRANTI (RSI)

I Rifiuti Ingombranti sono Rifiuti Urbani le cui dimensioni rendono necessario prevedere una forma di gestione diversa dal conferimento diretto al termoutilizzatore.

Tali rifiuti sono avviati ad impianti di selezione, cernita e riduzione volumetrica, in grado di separare le frazioni eventualmente recuperabili e rendere la pezzatura del materiale residuale compatibile con le dimensioni delle griglie del termoutilizzatore. Ai Comuni che conferiscono i propri rifiuti ingombranti a tali impianti di recupero, viene attribuita una percentuale aggiuntiva minima di RD pari al 25% (percentuale media di recupero stimata) dei quantitativi di RSI avviati ad operazioni di cernita e recupero.

Le circa 35mila tonnellate prodotte nel 2014 sono state inviate a impianti di selezione e cernita finalizzata a recupero di materia e alla riduzione volumetrica della frazione non recuperabile, dai quali si stima siano state recuperate circa 9mila tonnellate, circa l' 1,4% di tutti i rifiuti prodotti.

3.3 SPAZZAMENTO STRADE (SS)

In provincia di Brescia sono presenti impianti specializzati nel trattamento finalizzato al recupero di questa frazione, costituita da Rifiuti Urbani - fogliame, carta, cartone, mozziconi di sigarette, inerti derivanti dallo sgretolamento del manto stradale, ecc. La composizione del rifiuto è fortemente condizionata dalla stagione, ad esempio nel periodo autunnale la percentuale di fogliame è

molto maggiore mentre in inverno prevale la sabbia distribuita per la neve. Il rifiuto raccolto viene conferito all'impianto dove viene sottoposto ad una prima vagliatura, con vaglio a tunnel, per la separazione del materiale inerte con pezzatura inferiore a 30 mm.

Successivamente il materiale inerte separato viene sottoposto ad un lavaggio di tipo chimico fisico con acqua e reagenti, per la rimozione degli inquinanti e delle impurezze eventualmente presenti.

Dopo una fase di risciacquo il materiale viene selezionato per granulometria su vagli separatori. La percentuale di recupero è circa del 50-60% del materiale avviato al ciclo di lavorazione ma, come detto, questa percentuale è variabile in funzione della stagione e delle caratteristiche del materiale raccolto.

La frazione recuperata trova impiego nel mercato degli inerti in quanto tali e quindi può essere utilizzata come riempimento per sottofondi stradali o come inerte per calcestruzzo (come previsto dalle norme di settore - UNICE13000).

Le circa 16mila tonnellate di rifiuti derivanti dall'attività di spazzamento delle strade sono state inviate presso impianti di recupero o impianti di stoccaggio finalizzato al recupero, ad eccezione di circa 323 t (Comuni di Botticino e Montichiari) avviate direttamente in discarica.

3.4 RACCOLTA DIFFERENZIATA (RD e RD TOT)

La percentuale media di Raccolta Differenziata, %RD, calcolata senza considerare i quantitativi di ingombranti recuperati provinciale è passata dal 48,57% del 2013 al 52,58% del 2014.

La percentuale media di Raccolta Differenziata complessiva, %RD TOT, che include i quantitativi di ingombranti recuperati, provinciale è passata dal 49,84% del 2013 al 53,99% del 2014, con un incremento di oltre 4 punti percentuali. Il quantitativo di materiale raccolto in maniera differenziata è stato pari a circa 357mila tonnellate.

I servizi di Raccolta Differenziata sono attivi in tutti i Comuni della provincia.

Nel 2014 sono stati 126, ovvero 20 in più rispetto al 2013, i Comuni che hanno superato la soglia del 45% di RD (obiettivo fissato dalla norma entro il 31/12/2008), di questi 78 Comuni, 31 in più del 2012, sono oltre il 65% (obiettivo previsto dalla normativa per il 31/12/2012); 36 Comuni sono tra il 35% ed il 45%, 30 Comuni sono ancora tra il 25% ed il 35%, mentre 14 Comuni sono ancora al di sotto del 25%.

Quest'anno sono 2 i Comuni bresciani che hanno superato la soglia dell'80% di RD: Castelvati: 82,63%, Poncarale: 82,21%.
I grafici seguenti rappresentano: le destinazioni (4-5-6) delle principali frazioni; un raffronto (7-8-9) tra la percentuale di RD raggiunta dai 206 Comuni nel 1998 e, per consentire di apprezzare le variazioni più recenti, nel 2013 e nel 2014; la suddivisione (10-11-12) dei Comuni per fasce di RD negli stessi anni.

Grafico 4 - Destinazione RSU

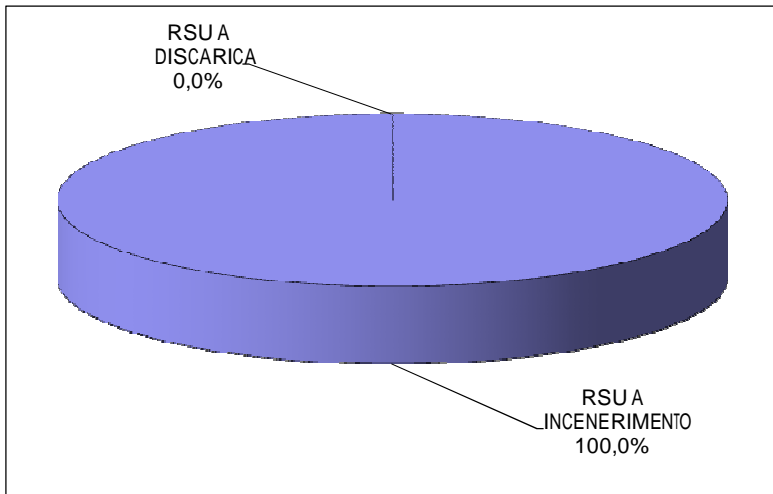


Grafico 5 - Destinazione RSI

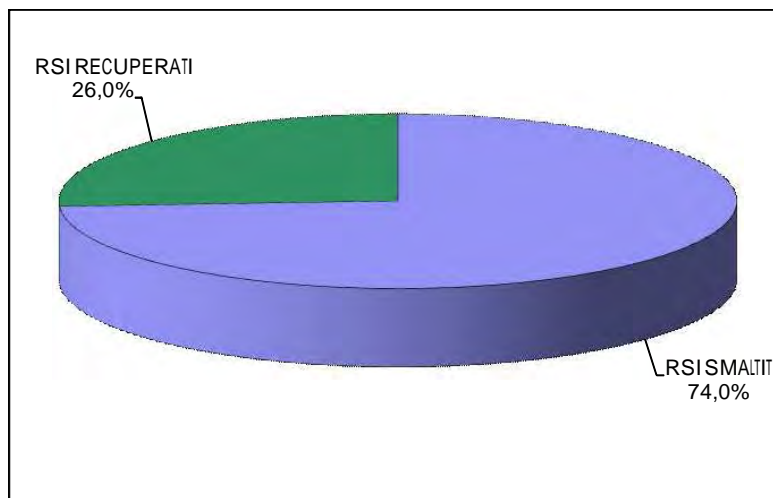


Grafico 6 - Destinazione SS

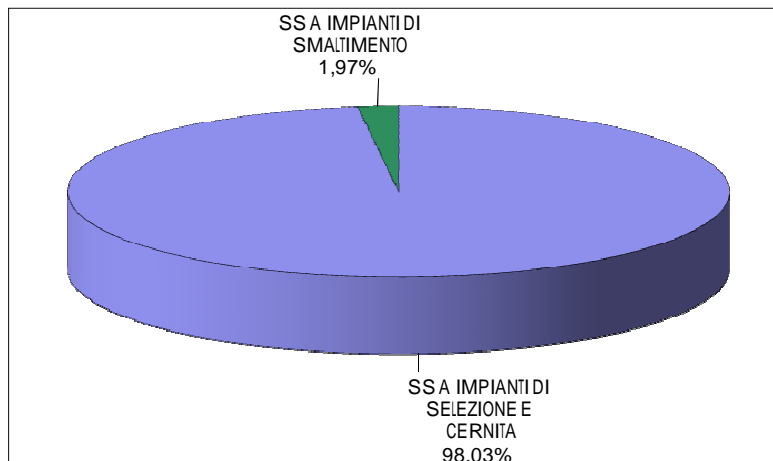


Grafico 7 - Risultati di RD TOT (percentuali comunali 1998)

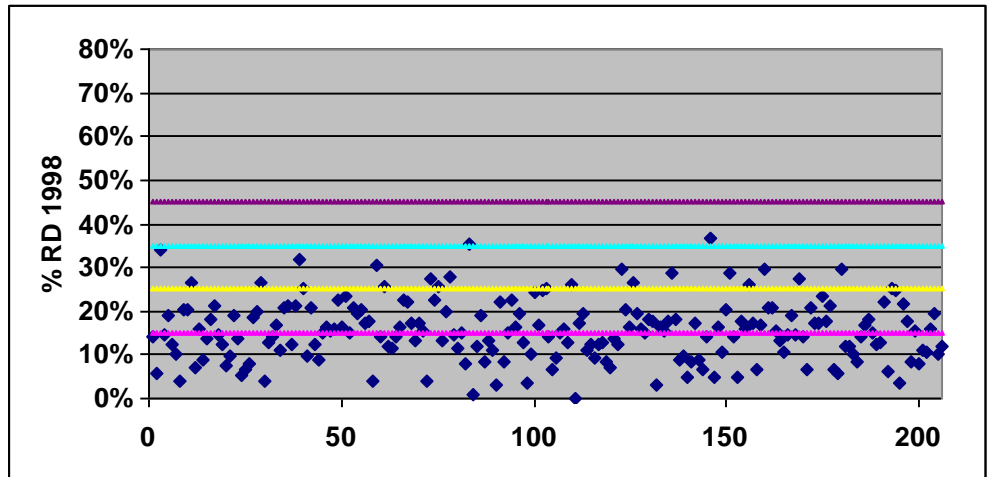


Grafico 8 - Risultati di RD TOT (percentuali comunali 2013)

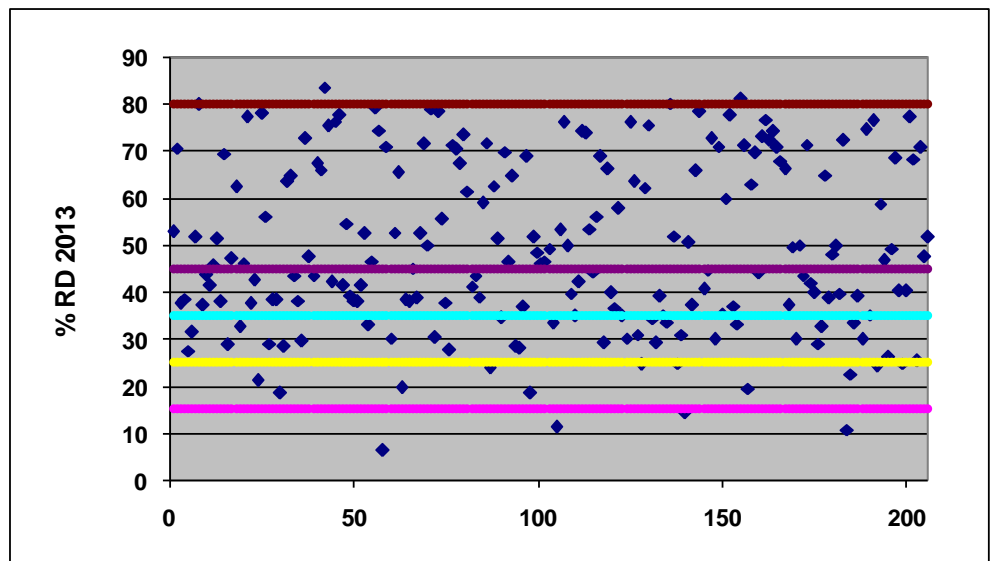


Grafico 9 - Risultati di RD TOT (percentuali comunali 2014)

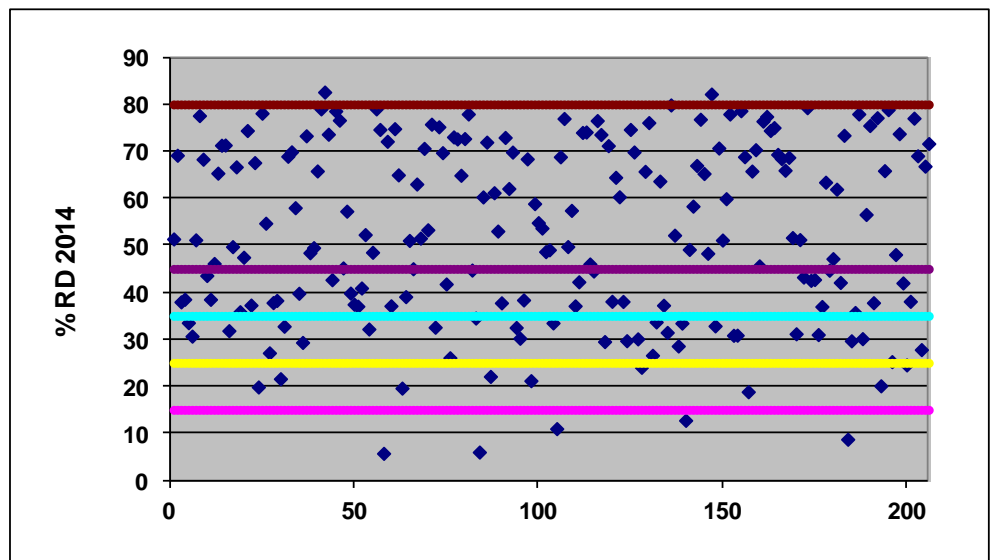


Grafico 10 - Suddivisione Comuni per fascia di % RD TOT (1998)

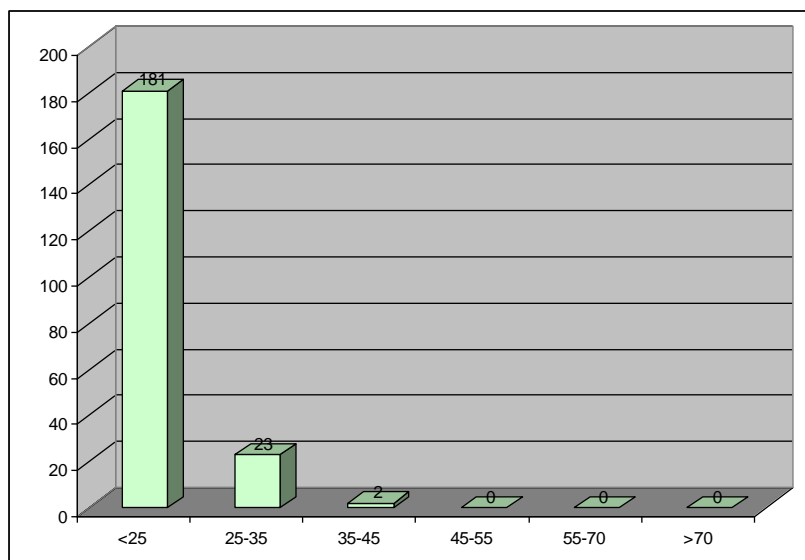


Grafico 11 - Suddivisione Comuni per fascia di % RD TOT (2013)

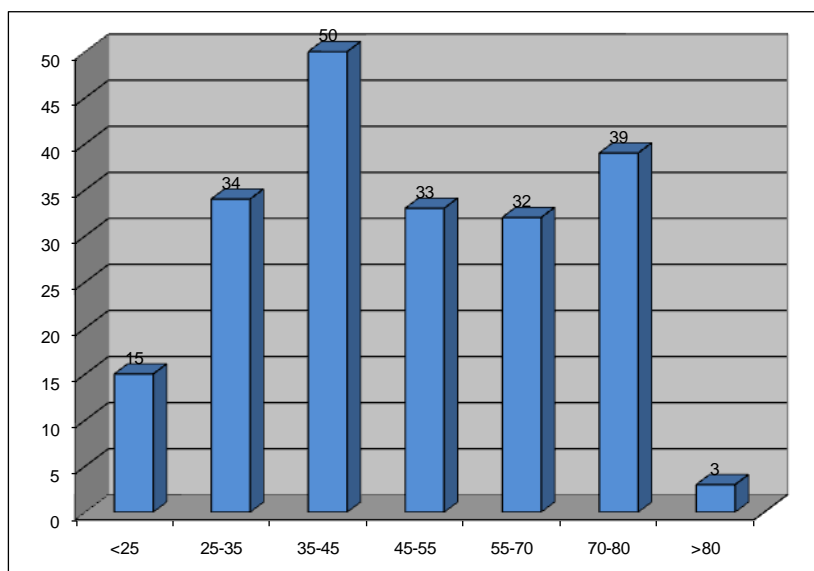
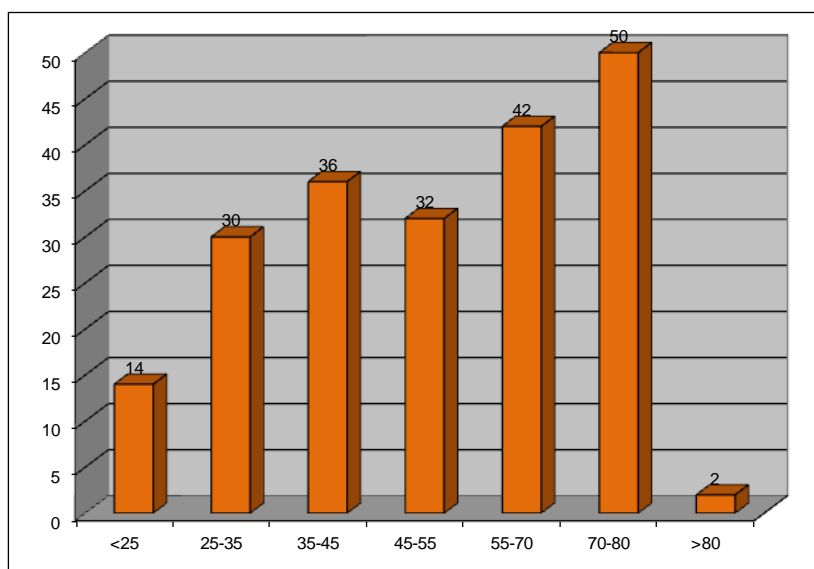


Grafico 12 - Suddivisione Comuni per fascia di % RD TOT (2014)



Le quantità raccolte per ogni frazione nell'anno 2014 sono sintetizzate nella tabella seguente.

Per ogni tipologia di materiale raccolto in modo differenziato sono stati indicati: il quantitativo raccolto, il numero di Comuni in cui è effettuata la raccolta della frazione, la popolazione coinvolta, la percentuale di abitanti coinvolti nella raccolta rispetto alla popolazione complessiva della provincia, il quantitativo procapite, espresso in kg/ab/anno,

calcolato sia sulla popolazione totale provinciale sia su quella attiva coinvolta nella raccolta, ovvero la somma degli abitanti dove i Comuni hanno attivato la raccolta.

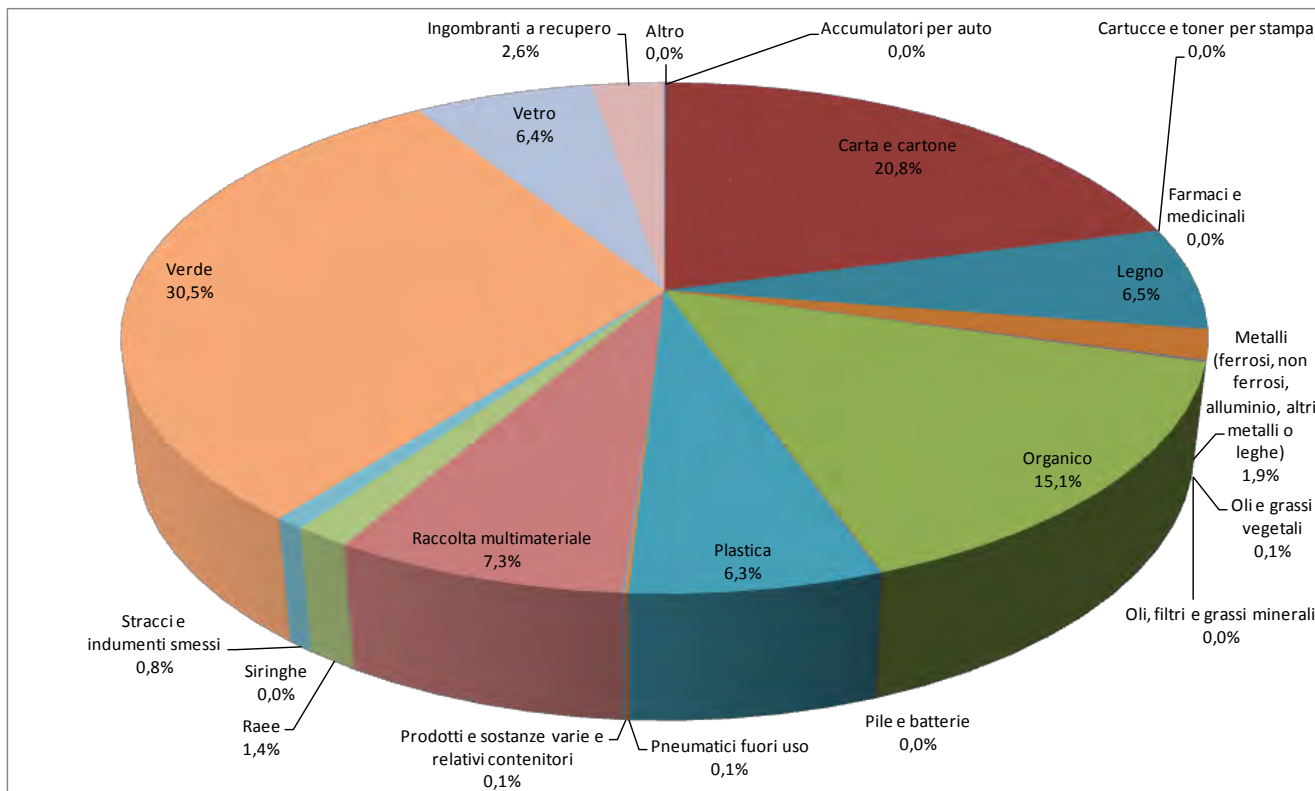
I Comuni attivi nella raccolta dei metalli e la relativa popolazione attiva sono quelli che hanno attivato almeno la raccolta di una delle frazioni che compongono questa voce (altri metalli e leghe, metalli ferrosi, metalli non ferrosi, metallo, alluminio).

Tabella 5 - Quantitativi di Raccolta Differenziata per singola frazione (2014)

FRAZIONE	Q.tà raccolta (kg)	Comuni attivi	% su totale Comuni	Popolazione attiva	% su pop totale	Proc pop totale (kg/ab/a)	Proc pop attiva (kg/ab/a)	% frazione su TOT RD
Accumulatori per auto	172.259	142	68,93%	172.259	13,62%	0,136	1,000	0,05%
Carta e cartone	74.354.669	205	99,51%	1.264.949	99,99%	58,775	58,781	20,84%
Cartucce e toner per stampa	68.492	128	62,14%	1.055.455	83,43%	0,054	0,065	0,02%
Farmaci e medicinali	98.065	193	93,69%	1.251.203	98,90%	0,078	0,078	0,03%
Legno	23.222.100	172	83,50%	1.227.337	97,02%	18,356	18,921	6,51%
Metalli (ferrosi, non ferrosi, alluminio, altri metalli o leghe)	6.796.302	192	93,20%	1.241.056	98,10%	5,372	5,476	1,91%
Oli e grassi vegetali	265.340	171	83,01%	1.224.790	96,82%	0,210	0,217	0,07%
Oli, filtri e grassi minerali	113.515	145	70,39%	1.157.530	91,50%	0,090	0,098	0,03%
Organico	53.876.908	121	58,74%	1.054.457	83,35%	42,588	51,094	15,10%
Pile e batterie	130.310	178	86,41%	1.172.947	92,72%	0,103	0,111	0,04%
Plastica	22.423.877	159	77,18%	1.166.124	92,18%	17,725	19,229	6,29%
Pneumatici fuori uso	311.779	98	47,57%	802.060	63,40%	0,246	0,389	0,09%
Prodotti e sostanze varie e relativi contenitori	197.828	108	52,43%	961.183	75,98%	0,156	0,206	0,06%
Raccolta multimateriale	26.219.800	141	68,45%	873.038	69,01%	20,726	30,033	7,35%
Raee	5.042.018	192	93,20%	1.250.682	98,86%	3,986	4,031	1,41%
Siringhe	364	1	0,49%	196.058	15,50%	0,000	0,002	0,00%
Stracci e indumenti smessi	2.692.888	166	80,58%	1.158.215	91,55%	2,129	2,325	0,75%
Verde	108.745.926	177	85,92%	1.242.897	98,25%	85,960	87,494	30,48%
Vetro	22.742.203	150	72,82%	1.012.598	80,04%	17,977	22,459	6,37%
Ingombranti a recupero	9.272.697	200	97,09%	1.254.314	99,15%	7,330	7,393	2,60%
Altro	738	4	1,94%	204.223	16,14%	0,001	0,004	0,00%

NB: La quantità totale della voce "metalli" è data dalla somma delle quantità di "altri metalli e leghe", "metalli ferrosi", "metalli non ferrosi", "metallo" ed "alluminio".

Grafico 13 - Distribuzione percentuale delle frazioni RD (2014)



Anche nel 2014 la frazione maggiormente raccolta è stata la frazione verde: con circa 109mila t raccolte, rappresenta il 30,5% del totale delle RD.

Le altre frazioni più consistenti dal punto di vista quantitativo sono: la carta (20,8% circa del totale RD), l'organico (15,1% circa), la raccolta multimateriale (7,3% circa), il legno (6,5% circa), il vetro (6,4% circa), la plastica (6,3% circa), gli ingombranti avviati a recupero (2,6% circa), i metalli (1,9% circa), i RAEE (1,4% circa).

E' importante osservare che l'organico si conferma la terza frazione in peso.

3.5 RACCOLTE INTEGRATE AD ALTA EFFICIENZA

Nel 1999 l'Agenzia Nazionale per la Protezione dell'Ambiente (ANPA ora ISPRA) pubblicava un manuale dal titolo La Raccolta Differenziata - aspetti progettuali e gestionali.

Il taglio assolutamente pratico del manuale sottolineava la necessità di passare a sistemi di raccolta differenziata efficienti, considerando l'insieme della produzione dei rifiuti urbani come un unicum dove tutti gli elementi sono collegati ed ogni dettaglio influenza l'efficacia e l'efficienza del sistema.

Il manuale invitava ad aumentare le frazioni raccolte separatamente, in particolare introducendo la raccolta dell'umido domestico e della frazione verde oltre alle classiche frazioni quali carta, vetro, metalli.

All'epoca della stesura del manuale vigevano gli obiettivi fissati dal Decreto Ronchi:

- 15% entro marzo 1999;
- 25% entro marzo 2001;
- 35% entro marzo 2003).

In quel periodo i risultati in materia di RD dei Comuni bresciani erano:

- 64 Comuni (19% della popolazione provinciale) sotto il 15% minimo fissato dalla legge, di questi 34 (8% della pop.) sotto il 10%;
- 45 Comuni (39% della pop.) avevano raggiunto l'obiettivo del 25%;
- 5 (2,6% della pop.) avevano raggiunto l'obiettivo del 35% con il risultato migliore al 41,4 % (Capriolo).

Solo 5 Comuni bresciani raccoglievano l'organico.

Da allora sono stati moltissimi i Comuni in tutta Italia che hanno scelto sistemi di raccolta più efficaci, introducendo e potenziando la raccolta differenziata.

Sulla base delle esperienze e degli errori dei Comuni "pionieri", altri Comuni hanno potuto scegliere sistemi di raccolta integrati partendo con il piede giusto ed ottenendo in poche settimane una separazione dei rifiuti ai fini del recupero superiore al 75% del totale dei rifiuti urbani prodotti.

Il sistema a cassonetto stradale ha mostrato i suoi limiti con lo sforzo profuso dai Comuni sperimentatori: nonostante le raccolte stradali prevedano carta, vetro, lattine, plastica, umido e vegetale, è ormai esperienza consolidata in tutta Italia che questo modello non riesce a superare il 50 % di raccolta differenziata.

Solo situazioni con esorbitante presenza di frazione verde hanno fatto registrare valori di RD di poco superiori al 50%.

La raccolta porta a porta invece, progettata con le giuste frequenze, diventa motore di comportamenti virtuosi, toglie l'alibi del grande cassonetto che accoglie sempre i rifiuti indifferenziati dei cittadini negligenti e conduce rapidamente i Comuni oltre l'obiettivo del 65% imposto dalle nuove norme.

La raccolta porta a porta integrale ha iniziato a diffondersi nella provincia di Brescia solo ultimi dieci anni.

Monitorando i comuni bresciani con percentuale di Raccolta Differenziata superiore al 55% è stato possibile verificare che solo con sistemi ad alta efficienza si raggiungono questi risultati.

Nel 2006 erano 2 i comuni che superavano il 55% di raccolta differenziata, 29 nel 2010, 94 nel 2014.

Proprio nel 2010 viene proposto un altro sistema che intende coniugare gli strumenti del vecchio sistema a cassonetti con i nuovi obiettivi legislativi: il cassonetto a calotta.

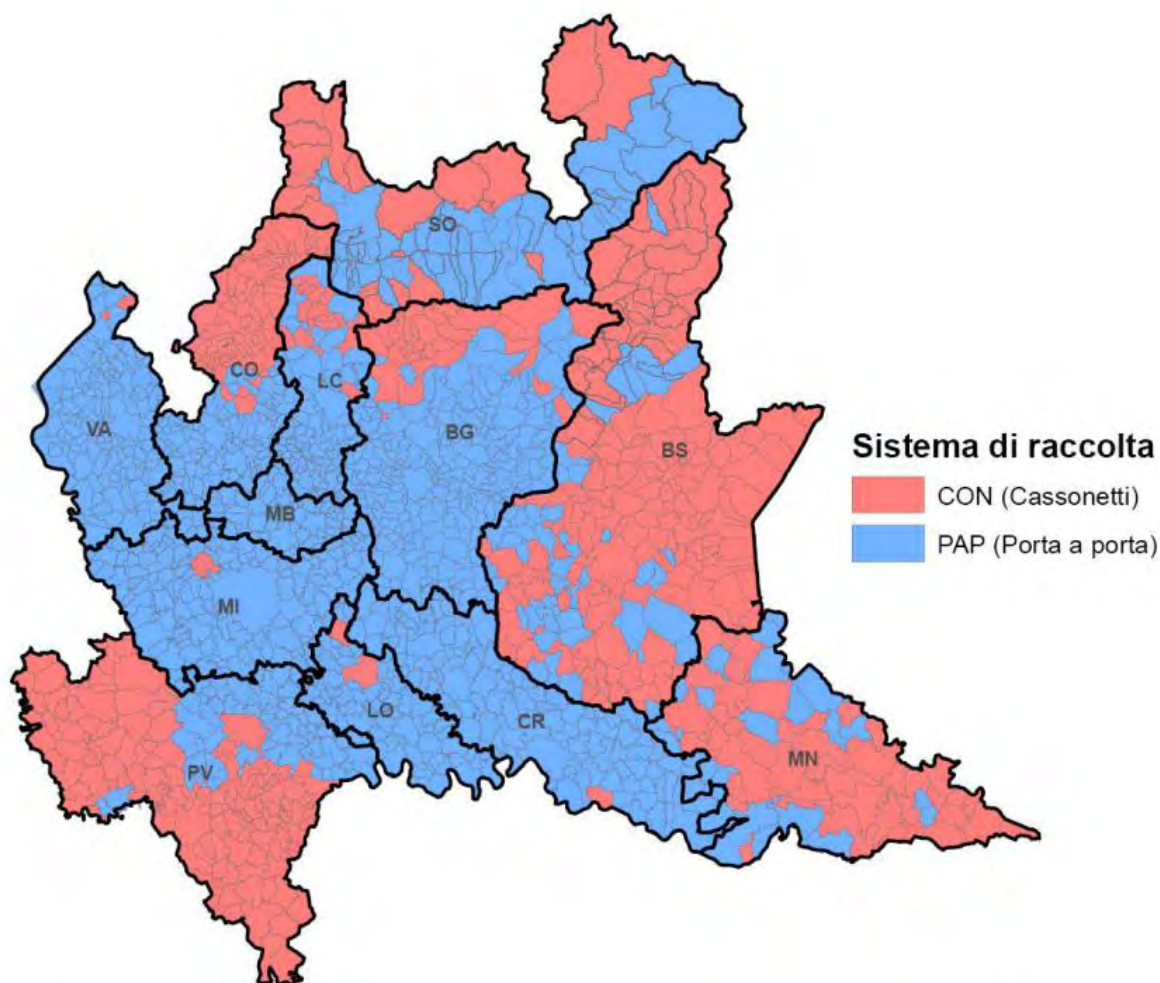
Il sistema consiste nel bloccare il coperchio dei normali cassonetti per il rifiuto indifferenziato, lasciando a disposizione dell'utente un'apertura a volumetria prefissata (solitamente 15 litri) apribile solo con un dispositivo individuale (chiave magnetica o tessera).

L'utente viene incentivato così a differenziare meglio i rifiuti, anche in funzione del fatto che il dispositivo individuale di accesso (tessera o chiavetta) misura il numero degli svuotamenti che verranno addebitati in fattura.

Tale limitazione volumetrica impone anche alle aziende uno stop all'uso facile del cassonetto dell'indifferenziato, indirizzandole verso l'Isola Ecologica, sempre presidiata, quindi ad una maggior separazione delle frazioni recuperabili e/o verso il flusso degli speciali.

Anche con questo sistema si ottiene in brevissimo tempo un innalzamento della percentuale di Raccolta Differenziata sopra il 65%, anche se la qualità della razione umida raccolta ancora con cassonetto risulta inferiore a quella del sistema porta a porta.

Grazie all'utilizzo del database O.R.So. è stato possibile mappare la diffusione dei due principali sistemi di raccolta. Il dato che emerge è che in Lombardia circa il 70% dei Comuni utilizza un sistema di raccolta prevalentemente basato sul porta a porta (dato 2010).



Rappresentazione grafica dei comuni secondo i due sistemi prevalenti di raccolta (dati O.R.SO. anno 2010, elaborazioni Finlombarda spa)

Di seguito sono riportate:

- tabella 6: consuntivo completo dei dati relativi alla produzione di rifiuti indifferenziati, alle RD, ai dettagli sulle frazioni differenziate raccolte, ai dati procapite;
- tabella 7: Comuni bresciani in ordine di percentuale RD raggiunta decrescente.

Tabella 6 - Consuntivo dati 2014

Comune	Abitanti	TOT RU (t)	RSU (t)	RSI (t)	SS (t)	RD (t)	RSI recuperati (t)	RD TOT (t)	RD TOT (%)	Andamento %RD 2013-2014	Numero composte	Cimiteriali (kg)	Inerti (kg)	PC (kg/a.anno)	PC (kg/a.giorno)	Accumulatori per auto (kg)	Carta e cartone (kg)	Cartucce e toner per stampa (kg)	Farmaci e medicinali (kg)	Legno (kg)	Metalli (kg)	Oli e grassi vegetali (kg)	Oli, filtri e grassi minerali (kg)	Organico (kg)	Pile e batterie (kg)	Plastica (kg)	Pneumatici fuori uso (kg)	Prodotti e sostanze varie e relativi contenitori (kg)	Raccolta multimateriale (kg)	Raee (kg)	Siringhe (kg)	Stracci e indumenti smessi (kg)	Verde (kg)	Vetro (kg)	
Acquafredda	1.611	764	302	83	7	372	21	393	51,37%	<	30	0	6.120	474	1,30	0	83.884	100	360	26.847	62.780	1.150	1.750	0	980	44.529	0	0	0	7.737	0	5.065	90.600	45.568	
Adro	7.097	2.249	597	6	91	1.554	1	1.556	69,18%	<	752	2.873	24.580	317	0,87	228	476.850	233	481	84.840	42.090	1.230	41	287.700	1.050	166.915	0	729	0	24.219	0	33.280	109.940	324.520	
Agnosine	1.813	795	456	26	17	295	6	302	37,98%	>	116	368	0	438	1,20	420	111.038	0	121	13.435	46.953	105	100	0	78	18.280	1.177	0	22.889	11.306	0	2.900	11.893	54.731	
Alfianello	2.536	1.265	654	165	0	446	41	488	38,54%	>	0	0	0	499	1,37	0	71.831	0	142	0	0	0	0	0	304	31.457	0	0	0	6.597	0	0	264.110	71.991	
Anfo	472	325	198	24	0	103	6	109	33,55%	>	0	0	0	688	1,89	0	15.350	0	116	0	0	0	21	0	84	7.470	0	45	16.262	3.181	0	1.045	47.670	11.733	
Angolo Terme	2.459	949	638	27	8	276	15	291	30,69%	<	0	1.280	0	386	1,06	230	66.902	0	192	0	15.460	0	0	0	210	0	120	0	99.290	9.235	0	7.770	76.938	0	
Artogne	3.669	1.682	743	49	56	834	27	861	51,18%	<	0	70	0	458	1,26	1.381	235.506	0	255	29.280	34.460	400	250	90.140	331	0	820	0	190.612	14.254	0	11.165	225.291	0	
Azzano Mella	3.141	1.137	205	53	9	869	13	882	77,62%	<	46	160	44.820	362	0,99	163	138.640	93	337	42.200	10.390	809	0	140.240	120	87.440	0	858	53.960	10.650	0	0	330.580	52.560	
Bagnolo Mella	12.829	5.643	1.426	262	164	3.791	66	3.856	68,34%	>	525	6.680	190.770	440	1,21	0	523.893	838	1.107	196.280	44.390	9.503	1.804	574.750	3.185	282.235	2.300	1.532	276.200	88.120	0	39.205	1.592.690	152.490	
Bagolino	3.924	2.259	1.060	215	53	931	54	985	43,59%	<	0	1.100	0	576	1,58	0	171.106	0	318	47.560	36.080	360	490	0	240	34.260	2.140	0	79.077	10.785	0	10.636	459.720	78.290	
Barbariga	2.338	1.062	515	184	0	363	46	409	38,52%	<	0	0	0	454	1,25	680	94.320	130	85	49.350	24.720	350	1.200	0	280	31.440	0	650	0	12.683	0	0	73.865	73.380	
Barghe	1.204	489	246	24	0	220	6	226	46,15%	>	7	0	0	407	1,11	0	35.900	0	122	0	5.330	0	0	0	78	16.125	0	0	14.860	0	0	2.525	133.900	11.146	
Bassano Bresciano	2.307	900	141	228	0	531	57	588	65,37%	>	0	1.980	0	390	1,07	0	63.360	0	297	71.980	11.140	520	250	108.450	183	42.570	0	0	0	10.395	0	3.995	132.862	85.325	
Bedizzole	12.257	4.998	1.026	303	181	3.488	76	3.564	71,31%	>	170	3.960	5.550	408	1,12	3.170	604.215	282	1.018	189.900	32.746	1.830	1.350	690.490	1.300	243.978	5.520	4.490	240.810	68.473	0	37.960	1.146.550	214.230	
Berlingo	2.729	946	162	81	48	655	20	675	71,35%	>	0	0	0	347	0,95	0	128.730	60	165	48.790	6.820	900	0	169.280	0	69.860	0	540	0	9.550	0	8.145	116.460	95.400	
Berzo Demo	1.689	674	455	10	0	209	6	215	31,85%	>	0	0	5.220	399	1,09	369	69.140	0	102	640	20.636	4	110	0	201	0	108	0	68.030	5.437	0	5.640	38.031	740	
Berzo Inferiore	2.470	1.074	479	101	16	479	55	534	49,73%	>	0	391	0	435	1,19	299	97.615	30	118	0	20.707	0	0	0	261	0	2.430	0	118.755	8.736	0	9.970	213.133	6.480	
Bienno	3.521	1.334	361	73	50	850	40	890	66,71%	>	0	200	25.840	379	1,04	1.795	186.380	9	281	33.520	24.810	1.514	30	154.500	539	0	1.500	0	166.010	21.810	0	14.670	242.350	0	
Bione	1.408	716	433	26	7	250	6	257	35,88%	>	0	0	0	509	1,39	420	36.037	0	103	13.435	4.330	105	100	0	79	18.900	1.178	0	21.262	11.304	0	2.557	119.383	21.299	
Borgo San Giacomo	5.512	2.554	987	334	102	1.130	82	1.212	47,48%	>	0	0	159.040	463	1,27	600	250.780	222	489	127.635	28.270	1.500	400	0	570	93.780	0	742	82.180	28.070	0	16.300	387.420	111.060	
Borgosatollo	9.249	3.942	527	517	93	2.805	129	2.935	74,44%	<	0	0	138.310	426	1,17	0	451.252	104	756	197.500	1.810	1.640	720	321.350	506	272.850	2.070	946	123.810	13.266	0	46.195	1.230.610	140.050	
Borno	2.644	1.830	1.058	31	76	665	17	682	37,29%	<	0	0	82.800	692	1,90	1.200	112.662	0	226	34.680	61.110	250	0	0	252	0	1.980	0	184.307	23.560	0	8.350	236.637	0	
Botticino	10.945	4.320	1.136	80	200	2.903	17	2.921	67,62%	>	148	155	116.420	395	1,08	0	535.446	0	857	113.430	2.315	1.600	350	632.500	662	220.422	0	1.291	245.860	19.790	0	27.995	1.042.290	58.540	
Bovegno	2.253	1.223	836	48	108	231	12	243	19,86%	<	0	0	0	543	1,49	0	48.792	0	0	41.760	15.880	0	0	0	450	10.776	0	0	0	21.200	0	3.920	51.410	36.790	
Bovezzo	7.485	2.753	331	260	76	2.086	65	2.151	78,13%	>	35	0	0	368	1,01	540	392.867	0	1.014	99.940	25.850	1.279	940	263.990	344	172.452	2.370	0	116.520	31.860	0	4.230	863.920	107.850	
Brandico	1.655	744	272	62	19	392	15	407	54,71%	<	0	0	10.700	449	1,23	50	67.860	20	167	31.790	20.240	800	0	0	100	26.460	0	593	27.640	12.910	0	2.675	170.575	29.650	
Braone	654	277	201	4	0	73	2	75	27,12%	<	0	0	22.130	424	1,16	261	29.025	0	103	1.530	5.630	6	14	0	140	0	820	0	26.080	1.768	0	2.680	5.200	0	
Breno	4.891	2.568	1.536	24	50	958	13	971	37,83%	<	0	367	91.320	525	1,44	1.855	212.198	18	328	30.840	23.692	345	75	169.710	439	0	1.123	0	245.151	27.052	0	20.125	219.955	5.078	
Brescia	196.058	135.297	79.151	2.356	2.580	51.211	589	51.800	38,29%	>	6.244	23.280	1.163.260	690	1,89	0	13.380.259	35.544	16.642	4.086.065	362.667	25.819	10.967	8.473.830	23.908	1.685.027	11.700	12.591	2.967.905	467.753	364	347.633	16.194.979	3.107.361	
Brione	720	303	209	38	0	56	10	65	21,62%	>	0	0	0	421	1,15	0	12.480	10	39	0	1.000	0	0	0	0	6.791	0	0	0	0	0	0	0	0	35.550
Caino	2.169	1.089	657	69	23	340	17	357	32,79%	>	0	0	0	502	1,38	38	48.031	7	146	39.440	20.040	344	0	125.180	122	19.326	0	97	33.780	4.482	0	5.240	20.560	22.870	
Calcinato	12.861	5.386	1.298	211	215	3.662	53	3.714	68,97%	>	60	2.430	86.900	419	1,15	1.154	719.367	587	588	223.900	64.490	1.800	970	907.290	420	287.333	3.380	806	474.290	33.149	0	10.580	913.340	18.184	
Calvagese della Riviera	3.521	1.300	253	115	53	880	29	909	69,90%	>	20	0	25.460	369	1,01	0	215.471	251	155	41.500	0	890	500	216.660	500	95.399	1.720	1.259	153.355	14.010	0	0	138.690	0	
Calvisano	8.604	4.622	1.457	555	67	2.543	139	2.682	58,02%	>	0	0	243.290	537	1,47	0	475.598	1.100	640	218.110	103.850	2.520	1.560	0	781	183.945	10.940	0	0	30.025	0	24.205	1.193.220	296.752	
Capo di Ponte	2.480	1.132	667	31	0	433	17	451	39,80%	>	0	647	117.836	456	1,25	847	79.517	0	164	20.508	26.667	282	270	0	210	0	1.800	0	150.276	16.275	0	10.040	126.577	0	
Capovalle	368	128	84	9	0	35	2	38	29,34%	<	0	0	0	349	0,96	0	11.320	0	80	0	0	0	0	0	38	5.680	0	0	10.198	0	0	0	0	8.076	
Capriano del Colle	4.673	1.979	305	231	49	1.393	58	1.451	73,32%	>	0	0	36.250	423	1,16	344	206.906	52	282	90.700	2.420	1.391	90	239.810	891	110.391	0	1.129	83.190	7.057	0	0	571.970	76.310	
Capriolo	9.433	5.064	1.926	685	0	2.453	0	2.453	48,43%	>	0	0	260.480	537	1,47	1.170	536.870	0	840	414.980	103.740	1.960	1.800	21.530	1.330	162.420	2.540	2.420	0	59.112	0	2.800	819.200	320.120	
Carpedolo	12.976	5.354	2.042	874	72	2.365	286	2.651	49,52%	>	0	11.350	175.280	413	1,13	3.421	512.980	476	1.400	193.480	93.950	7.772	1.600	76.800	1.160	142.110	5.								

Comune	Abitanti	TOT RU (t)	RSU (t)	RSI (t)	SS (t)	RD (t)	RSI recuperati (t)	RD TOT (t)	RD TOT (%)	Andamento %RD 2013-2014	Numero comoster	Cimiteriali (kg)	Inerti (kg)	PC (kg/a.anno)	PC (kg/a.giorno)	Accumulatori per auto (kg)	Carta e cartone (kg)	Cartucce e toner per stampa (kg)	Farmaci e medicinali (kg)	Legno (kg)	Metalli (kg)	Oli e grassi vegetali (kg)	Oli, filtri e grassi minerali (kg)	Organico (kg)	Pile e batterie (kg)	Plastica (kg)	Pneumatici fuori uso (kg)	Prodotti e sostanze varie e relativi contenitori (kg)	Raccolta multimateriale (kg)	Raee (kg)	Siringhe (kg)	Stracci e indumenti smessi (kg)	Verde (kg)	Vetro (kg)	
Cedegolo	1.233	450	237	20	0	192	11	203	45,20%	>	0	120	8.330	365	1,00	146	57.751	0	141	4.770	14.760	50	0	0	188	0	120	0	64.384	5.191	0	4.245	40.487	0	
Cellatica	4.999	3.490	1.218	273	69	1.931	68	1.999	57,28%	>	30	0	51.240	698	1,91	1.100	274.055	404	324	140.240	26.780	801	940	296.960	294	116.076	2.230	420	86.150	30.051	0	12.540	837.190	104.470	
Cerveno	662	259	152	8	0	98	5	103	39,84%	>	0	0	30.970	391	1,07	211	19.319	0	28	5.739	11.811	75	72	0	75	0	480	0	33.583	4.340	0	2.685	20.050	0	
Ceto	1.920	873	542	9	0	322	5	327	37,47%	<	0	105	13.083	455	1,25	429	83.087	0	134	4.178	96.995	24	20	0	126	0	580	0	99.539	5.846	0	7.940	1.380	21.840	
Cevo	907	350	212	18	0	120	10	130	37,06%	<	0	0	350	386	1,06	311	23.276	0	110	270	22.350	205	0	0	154	0	1.110	0	67.266	2.518	0	2.410	0	0	
Chiari	18.813	12.894	6.719	885	234	5.056	221	5.277	40,93%	<	1.069	20.040	339.220	685	1,88	770	1.128.690	995	930	603.600	78.160	2.050	1.800	0	1.140	291.270	0	5.485	0	95.910	0	9.230	2.253.840	582.350	
Cigole	1.577	914	338	101	22	452	25	478	52,30%	<	0	0	0	579	1,59	1.932	78.380	0	138	24.525	13.505	840	0	0	210	23.685	0	0	0	10.260	0	2.660	225.904	70.425	
Cimbergo	547	216	146	1	0	69	0	69	32,20%	<	0	0	0	394	1,08	43	21.834	0	47	2.540	7.475	0	0	0	48	0	0	0	29.421	1.105	0	2.315	0	4.350	
Civate Camuno	2.703	1.367	662	73	9	623	40	663	48,53%	>	0	0	131.960	506	1,39	649	288.332	0	248	63.120	24.320	450	450	0	363	0	2.500	0	142.539	19.410	0	8.745	72.290	0	
Cocaglio	8.772	3.156	507	138	50	2.461	35	2.495	79,05%	<	33	0	176.300	360	0,99	160	472.330	361	931	141.770	41.550	1.548	450	688.730	1.020	211.750	0	4.122	169.260	43.318	0	39.246	465.020	179.110	
Collebeato	4.692	1.795	349	90	39	1.318	22	1.341	74,67%	>	230	0	0	383	1,05	651	258.239	230	520	73.720	29.570	1.983	310	239.200	681	89.265	0	127	0	15.950	0	10.973	431.100	165.730	
Collio	2.128	975	919	0	0	56	0	56	5,74%	<	0	0	0	458	1,26	0	15.087	0	0	0	0	0	0	0	0	0	0	0	0	0	0	0	0	0	40.840
Cologne	7.653	2.412	440	191	89	1.692	48	1.740	72,15%	>	90	1.320	43.100	315	0,86	80	447.310	223	747	106.780	23.110	1.246	150	406.570	210	166.930	0	1.765	142.200	31.662	0	6.910	211.380	145.010	
Comezzano-Cizzago	3.783	1.698	934	119	45	601	30	631	37,14%	>	0	0	99.640	449	1,23	300	148.030	103	208	58.370	5.400	765	650	50.940	566	71.080	0	1.482	115.470	8.495	0	640	133.020	5.560	
Concesio	15.442	6.195	1.093	396	169	4.538	99	4.637	74,84%	>	1.034	82	80.450	401	1,10	2.271	1.121.136	170	1.059	197.240	35.805	3.181	1.540	690.810	0	380.890	3.550	1.679	223.650	48.810	0	35.650	1.549.040	241.220	
Corte Franca	7.220	3.717	1.121	91	136	2.369	47	2.416	65,01%	<	64	0	110.230	515	1,41	1.840	403.180	0	878	114.380	58.370	2.890	1.060	546.190	0	152.680	0	6.326	0	32.900	0	24.165	618.980	405.050	
Corteno Golgi	1.978	1.364	1.068	64	0	232	35	268	19,62%	>	0	0	167.480	690	1,89	16	82.344	0	61	0	42.595	0	0	0	108	0	0	0	101.270	380	0	5.595	0	0	
Corzano	1.427	637	282	86	41	228	21	249	39,10%	>	0	0	0	446	1,22	110	59.470	30	173	22.760	6.450	600	100	0	130	23.810	0	652	23.130	8.210	0	0	51.715	30.160	
Darfo Boario Terme	15.627	8.725	3.905	362	202	4.255	199	4.455	51,05%	>	0	3.300	298.580	558	1,53	7.249	1.427.400	0	767	281.420	66.350	1.585	1.980	615.330	1.146	0	10.300	0	844.181	99.785	0	49.390	848.447	0	
Dello	5.687	2.380	997	297	89	997	74	1.071	45,03%	>	0	1.465	41.360	418	1,15	1.805	272.080	18	358	88.140	40.225	1.615	920	0	0	81.130	0	0	0	21.185	0	2.568	291.365	195.770	
Desenzano del Garda	28.312	16.151	5.307	489	293	10.062	122	10.184	63,06%	>	60	12.140	280.280	570	1,56	7.712	2.269.000	3.434	3.199	461.840	229.150	4.190	2.400	2.514.380	4.290	687.782	5.310	5.543	1.572.230	147.778	0	85.048	2.031.060	27.430	
Edolo	4.570	2.293	873	83	201	1.136	46	1.182	51,54%	<	0	0	480.770	502	1,37	3.119	307.742	0	372	52.660	96.630	250	970	121.330	503	0	2.760	0	235.957	26.083	0	16.190	271.748	0	
Erbusco	8.660	5.234	1.186	289	134	3.625	72	3.697	70,64%	<	0	1.240	190.905	604	1,66	0	926.720	345	735	180.080	43.290	1.550	900	810.700	550	302.240	0	3.570	397.430	36.263	0	0	920.850	0	
Esine	5.337	2.373	1.025	70	52	1.227	39	1.265	53,32%	>	0	66	64.060	445	1,22	902	315.459	32	398	51.910	15.942	209	430	179.310	517	0	2.200	0	283.275	27.724	0	21.760	326.440	0	
Fiesse	2.096	688	119	28	27	515	7	522	75,79%	<	0	0	1.500	328	0,90	0	92.115	0	85	24.120	10.060	1.250	0	121.840	0	51.080	0	0	0	7.972	0	0	110.890	95.260	
Flero	8.751	5.007	2.947	384	142	1.535	96	1.631	32,58%	>	0	4.600	10.500	572	1,57	0	257.320	0	611	42.940	2.960	1.900	700	86.960	402	94.989	1.560	180	102.490	12.491	0	28.035	807.510	94.400	
Gambara	4.700	1.871	404	17	46	1.403	4	1.407	75,23%	<	0	1.846	97.760	398	1,09	879	255.245	0	610	70.750	24.900	4.350	0	320.380	955	132.235	0	2.630	0	21.365	0	7.880	321.375	239.470	
Gardone Riviera	2.661	1.892	367	78	147	1.300	19	1.319	69,73%	>	0	930	0	711	1,95	1.000	202.648	314	98	60.540	23.285	160	500	345.620	370	80.260	0	659	240.910	15.180	0	3.416	324.540	0	
Gardone Val Trompia	11.737	5.036	2.641	245	108	2.043	61	2.104	41,78%	>	0	0	149.030	429	1,18	0	576.449	392	863	224.270	61.397	2.119	400	464.908	3.291	157.545	0	0	0	50.936	0	16.460	196.980	286.970	
Gargnano	2.937	2.176	1.532	8	71	565	2	568	26,08%	<	0	1.570	0	741	2,03	15	184.145	69	155	10.470	7.026	32	1.560	0	49	52.510	0	0	268.880	5.441	0	7.095	28.030	0	
Gavardo	12.051	5.671	1.072	321	214	4.065	80	4.145	73,09%	>	136	702	199.552	471	1,29	1.962	849.814	31	915	192.282	45.525	2.034	1.368	621.110	640	375.441	9.510	29	220.485	53.594	0	42.877	1.435.896	211.037	
Ghedi	18.985	7.687	1.568	537	131	5.451	134	5.586	72,66%	>	1.387	1.040	236.580	405	1,11	0	893.095	446	1.700	263.620	80.205	7.710	2.313	1.007.890	2.520	356.352	1.500	736	0	61.168	0	58.255	1.996.490	717.200	
Gianico	2.135	845	275	47	0	523	26	548	64,92%	<	0	0	82.460	396	1,08	613	111.020	8	153	27.260	14.770	133	440	92.280	390	0	3.840	0	111.714	13.841	0	6.860	139.388	0	
Gottolengo	5.219	2.269	429	203	37	1.600	51	1.650	72,73%	<	73	14.720	306.970	435	1,19	2.123	268.297	117	590	68.640	38.877	1.840	400	342.900	0	121.545	0	0	0	24.191	0	19.140	515.310	195.610	
Gussago	16.786	8.518	1.173	699	179	6.466	175	6.641	77,97%	>	785	11.760	205.510	507	1,39	1.802	1.126.938	400	1.553	421.520	117.110	4.038	1.139	985.190	1.300	372.538	5.260	1.013	205.240	41.130	0	39.535	2.786.510	354.140	
Idro	1.960	1.728	833	130	25	741	32	773	44,74%	>	0	0	0	882	2,42	0	69.632	55	159	0	13.700	98	62	0	146	22.360	7.370	15	56.580	6.274	0	6.206	520.270	38.024	
Incudine	393	110	72	1	0	37	1	38	34,54%	<	0	0	890	280	0,77	420	9.202	0	63	0	4.700	0	0	0	114	0	80	0	19.460	2.275	0	1.145	0	0	
Irma	128	88	83	0	0	5	0	5	6,01%	<	0	0	0	687	1,88	0	0	0	0	0	0	0	0	0	0	0	0	0	0	0	0	0	0	0	5.290
Iseo	9.202	6.131	1.992	245	198	3.695	2	3.698	60,31%	>	2.698	6.240	87.100	666	1,83	200	741.240	523	1.195	208.160	94.960														

Comune	Abitanti	TOT RU (t)	RSU (t)	RSI (t)	SS (t)	RD (t)	RSI recuperati (t)	RD TOT (t)	RD TOT (%)	Andamento %RD 2013-2014	Numero composte	Cimiteriali (kg)	Inerti (kg)	PC (kg/a.anno)	PC (kg/a.giorno)	Accumulatori per auto (kg)	Carta e cartone (kg)	Cartucce e toner per stampa (kg)	Farmaci e medicinali (kg)	Legno (kg)	Metalli (kg)	Oli e grassi vegetali (kg)	Oli, filtri e grassi minerali (kg)	Organico (kg)	Pile e batterie (kg)	Plastica (kg)	Pneumatici fuori uso (kg)	Prodotti e sostanze varie e relativi contenitori (kg)	Raccolta multimateriale (kg)	Raee (kg)	Siringhe (kg)	Stracci e indumenti smessi (kg)	Verde (kg)	Vetro (kg)	
Lumezzane	22.980	11.107	5.730	1.226	194	3.957	306	4.264	38,39%	>	179	0	80.050	483	1,32	11.220	841.791	200	1.190	525.900	204.410	4.320	1.160	379.540	1.480	161.140	7.520	0	398.860	86.650	0	37.155	1.294.830	0	
Macclodio	1.467	760	115	95	54	496	24	520	68,41%	<	0	0	0	518	1,42	0	79.170	140	335	49.200	680	350	0	101.240	0	49.240	0	500	74.770	5.480	0	3.580	131.605	0	
Magasa	140	67	47	7	0	12	2	14	21,21%	>	0	0	5.504	475	1,30	0	1.800	0	0	0	1.980	0	0	0	0	0	0	0	8.522	0	0	0	0	0	
Mairano	3.460	1.158	374	65	53	666	16	682	58,89%	>	140	0	40.150	335	0,92	520	137.110	36	215	50.230	13.160	1.082	700	0	287	66.390	0	440	62.370	15.140	0	11.370	240.390	66.320	
Malegno	2.037	710	305	21	6	377	12	389	54,84%	>	0	0	1.087	348	0,95	325	98.503	0	106	3.275	68.420	142	15	59.500	206	0	224	0	91.453	5.378	0	6.420	43.490	7	
Malonno	3.305	1.262	561	52	0	649	29	678	53,69%	>	0	166	88.880	382	1,05	2.651	180.118	0	245	0	83.412	293	23	90.870	331	0	2.096	0	162.435	15.351	0	7.250	103.368	630	
Manerba del Garda	5.290	7.219	3.380	171	197	3.471	43	3.514	48,67%	>	0	0	38.095	1.365	3,74	780	364.565	248	297	214.357	45.238	652	263	0	242	102.298	2.510	820	397.837	26.426	0	0	2.314.172	0	
Manerbio	13.075	9.059	4.384	86	166	4.423	21	4.445	49,06%	<	0	6.760	192.250	693	1,90	1.740	552.592	678	935	272.540	86.560	3.130	400	168.190	841	221.510	110	5.287	0	81.381	0	102.781	2.452.860	471.658	
Marcheno	4.408	2.023	1.167	179	44	633	45	678	33,50%	>	293	0	0	459	1,26	0	178.549	115	322	97.020	33.280	764	500	0	2.044	42.832	0	162	0	16.160	0	8.140	187.140	65.870	
Marmantino	685	282	248	4	0	30	1	31	11,00%	<	0	0	0	412	1,13	0	6.059	0	0	0	0	0	0	0	0	3.933	0	0	0	0	0	0	0	0	20.050
Marone	3.275	1.476	325	111	52	989	28	1.017	68,85%	>	0	0	0	451	1,24	1.400	145.675	53	315	73.270	26.875	702	262	176.910	262	61.125	0	773	0	45.200	0	0	313.382	142.740	
Mazzano	12.160	4.415	841	37	147	3.391	9	3.400	77,00%	>	277	0	51.310	363	0,99	235	1.057.688	90	1.049	95.850	19.840	1.337	490	781.030	746	315.223	1.400	1.443	0	24.341	0	40.688	595.960	453.090	
Milzano	1.787	1.013	423	79	27	484	20	504	49,75%	<	0	480	0	567	1,55	1.203	46.515	20	102	43.160	14.120	820	600	6.220	156	45.104	60	0	0	6.670	0	3.250	207.232	109.205	
Moniga del Garda	2.504	2.329	861	78	72	1.319	19	1.338	57,45%	>	0	0	12.474	930	2,55	247	169.578	106	180	65.027	23.314	474	213	164.126	32	77.092	774	260	233.931	14.848	0	12.465	556.179	0	
Monno	555	247	153	4	0	89	2	92	37,13%	>	0	945	120	444	1,22	1.540	21.097	0	36	0	13.110	0	0	0	86	0	300	0	48.376	2.492	0	2.295	0	0	
Monte Isola	1.767	818	432	55	0	332	14	346	42,25%	>	0	0	0	463	1,27	800	73.220	0	0	24.600	44.060	1.620	0	0	180	38.780	0	0	0	14.471	0	0	43.590	90.760	
Monticelli Brusati	4.532	1.700	311	90	63	1.236	23	1.258	74,03%	<	0	1.560	74.024	375	1,03	135	248.674	207	415	75.894	25.627	1.050	451	258.870	783	104.332	0	2.364	157.422	24.264	0	11.555	323.630	0	
Montichiari	24.953	12.353	1.653	1.757	225	8.718	439	9.157	74,13%	>	247	0	325.340	495	1,36	460	1.555.973	2.232	1.796	550.430	68.620	4.480	6.250	1.718.770	1.660	569.440	13.990	0	0	77.922	0	60.280	3.017.350	1.068.120	
Montirone	5.211	3.068	1.560	84	33	1.391	21	1.412	46,04%	<	77	0	74.080	589	1,61	0	213.720	110	257	101.720	24.240	3.065	1.000	133.540	1.140	89.702	290	0	0	13.970	0	12.945	657.660	138.050	
Mura	798	300	156	14	0	130	4	134	44,54%	>	30	0	0	376	1,03	0	31.946	0	0	0	6.685	0	0	0	34	8.270	0	0	11.494	0	0	2.148	58.260	11.342	
Muscoline	2.640	1.018	158	75	25	760	19	779	76,56%	>	37	0	40.425	386	1,06	397	124.108	0	210	41.577	9.222	412	277	153.060	135	69.006	1.927	0	51.894	10.858	0	0	249.385	47.954	
Nave	11.054	4.865	828	470	103	3.463	118	3.581	73,60%	>	34	10.180	233.950	440	1,21	1.480	599.482	0	654	247.960	58.360	2.958	1.750	414.880	855	282.474	6.660	1.080	155.730	49.406	0	46.365	1.425.870	167.070	
Niardo	1.999	874	610	8	2	254	4	258	29,53%	>	0	0	5.900	437	1,20	814	49.319	0	189	10.307	11.517	9	15	0	197	0	2.235	0	72.850	6.608	0	8.110	89.739	1.740	
Nuvolento	3.986	1.692	314	113	88	1.177	28	1.205	71,23%	>	29	0	45.170	425	1,16	2.257	248.982	122	226	54.050	24.364	1.500	0	198.745	0	96.424	0	0	0	14.195	0	4.230	374.350	157.710	
Nuvolera	4.685	2.732	1.395	151	184	1.003	38	1.040	38,09%	<	0	540	47.400	583	1,60	0	157.909	61	239	55.360	15.410	760	455	189.950	333	47.400	1.590	0	99.620	21.225	0	9.655	392.670	10.120	
Odolo	2.017	778	241	26	16	495	6	502	64,49%	>	116	0	0	386	1,06	420	131.707	0	156	13.435	4.330	105	100	63.170	81	54.080	1.178	0	38.803	11.304	0	0	133.782	42.490	
Offlaga	4.176	1.768	581	111	37	1.039	28	1.067	60,34%	>	0	0	61.680	423	1,16	490	133.680	0	462	95.280	48.920	1.375	1.054	0	230	65.890	0	570	0	13.770	0	5.016	529.440	142.710	
Ome	3.196	1.531	856	15	82	579	4	583	38,06%	>	0	1.215	10.546	479	1,31	0	112.114	58	150	14.486	16.303	180	69	203.440	0	51.498	0	571	31.368	4.815	0	8.980	24.605	110.460	
Ono San Pietro	997	361	248	12	0	101	7	107	29,71%	<	0	116	46.454	362	0,99	317	23.628	0	71	8.203	9.187	113	108	0	112	0	720	0	43.572	6.510	0	4.025	3.960	0	
Orzinuovi	12.603	5.793	1.118	332	100	4.243	83	4.326	74,68%	<	0	2.760	49.320	460	1,26	740	846.220	644	1.045	226.980	57.220	950	1.950	1.146.340	1.350	412.850	0	12.694	651.350	67.910	0	37.205	777.508	0	
Orzivecchi	2.524	1.192	260	80	39	813	20	833	69,88%	>	0	470	89.070	472	1,29	200	144.150	65	652	67.100	28.180	1.273	250	128.650	675	68.700	0	100	0	15.832	0	6.599	259.695	90.850	
Ospitaletto	14.362	7.532	4.737	480	168	2.147	120	2.267	30,10%	<	0	380	280.880	524	1,44	600	565.510	270	614	291.630	36.190	750	1.200	0	1.430	187.090	0	3.245	333.700	46.707	0	13.250	664.990	0	
Ossimo	1.465	542	411	3	0	129	1	130	24,05%	<	0	0	0	370	1,01	100	48.515	0	83	70	2.230	47	0	0	153	0	80	0	70.219	2.953	0	4.525	0	0	
Padenghe sul Garda	4.441	2.551	704	97	97	1.653	24	1.677	65,75%	>	0	0	94.800	574	1,57	2.160	234.155	315	381	114.620	30.420	550	300	345.640	360	134.973	880	1.613	298.460	31.680	0	3.615	452.750	0	
Paderno Franciacorta	3.763	1.811	231	174	70	1.335	44	1.379	76,13%	>	34	0	63.320	481	1,32	200	192.930	155	262	82.490	17.160	310	1.030	245.920	760	89.980	0	2.500	146.340	15.019	0	286	539.630	0	
Paisco Loveno	184	80	58	1	0	21	1	21	26,61%	<	0	0	2.440	433	1,19	10	7.750	0	4	0	1.750	0	0	0	10	0	0	0	10.370	794	0	0	0	0	
Paitone	2.164	1.289	724	128	34	402	32	434	33,71%	>	45	0	0	596	1,63	0	118.951	9	294	38.000	10.930	32	0	0	154	67.040	3.170	26	25.570	13.751	0	5.228	64.355	54.830	
Palazzolo sull'Oglio	20.088	9.036	2.695	443	254	5.644	111	5.754	63,68%	>	681	7.180	263.030	450	1,23	1.840	1.131.424	649	1.485	408.595	66.610	2.940	950	1.155.410	1.080	525.190	0	13.251	0	91.930	0	43.513	1.380.425	818.340	
Paratico	4.666	3.062	1.641	207	126	1.089	52	1.141	37,26%	>	0	0	0	656	1,80	1.150	258.943	0	268	90.360	16.445	1.180	300	0	246	85.360	0	821	106.030	26.013	0	6.08			

Comune	Abitanti	TOT RU (t)	RSU (t)	RSI (t)	SS (t)	RD (t)	RSI recuperati (t)	RD TOT (t)	RD TOT (%)	Andamento %RD 2013-2014	Numero composte	Cimiteriali (kg)	Inerti (kg)	PC (kg/a.anno)	PC (kg/a.giorno)	Accumulatori per auto (kg)	Carta e cartone (kg)	Cartucce e toner per stampa (kg)	Farmaci e medicinali (kg)	Legno (kg)	Metalli (kg)	Oli e grassi vegetali (kg)	Oli, filtri e grassi minerali (kg)	Organico (kg)	Pile e batterie (kg)	Plastica (kg)	Pneumatici fuori uso (kg)	Prodotti e sostanze varie e relativi contenitori (kg)	Raccolta multimateriale (kg)	Raee (kg)	Siringhe (kg)	Stracci e indumenti smessi (kg)	Verde (kg)	Vetro (kg)	
Polpenazze del Garda	2.610	1.182	337	40	44	762	10	772	65,29%	>	0	1.080	11.769	453	1,24	666	167.629	187	305	27.758	16.517	777	291	122.959	192	55.202	1.799	120	126.618	12.788	0	12.674	215.571	0	
Pompiano	3.882	1.708	661	215	61	771	54	825	48,31%	>	0	0	0	440	1,21	900	174.360	189	320	89.400	66.640	1.100	500	0	860	61.160	0	3.230	148.810	19.269	0	6.899	197.755	0	
Poncarale	5.287	1.612	185	105	24	1.299	26	1.325	82,21%	>	50	0	22.580	305	0,84	0	302.510	0	591	79.100	16.410	1.250	450	320.600	495	138.530	0	55	0	23.030	0	11.155	215.870	189.260	
Ponte di Legno	1.748	2.711	1.450	39	352	869	22	891	32,87%	>	0	178	113.240	1.551	4,25	265	202.399	0	105	30.080	19.914	0	0	0	158	0	570	0	205.711	6.925	0	0	403.210	0	
Pontevico	7.162	3.476	778	206	85	2.407	51	2.458	70,72%	<	331	6.120	231.230	485	1,33	3.800	385.380	0	460	130.750	94.775	2.700	0	387.110	680	175.590	0	150	0	45.220	0	18.660	835.600	325.710	
Pontoglio	6.981	3.070	1.143	358	88	1.480	90	1.570	51,13%	>	0	0	112.610	440	1,20	350	329.362	382	460	165.463	27.045	908	1.090	221.420	1.336	116.350	0	3.259	214.700	36.042	0	0	361.655	300	
Pozzolengo	3.469	1.420	476	71	40	833	18	851	59,94%	>	0	870	30.320	409	1,12	560	190.970	249	213	55.060	22.360	650	0	176.720	0	75.550	0	360	167.690	17.450	0	3.584	122.040	0	
Pralboino	2.992	1.124	194	40	24	866	10	876	77,96%	>	0	3.280	50.840	376	1,03	0	154.150	307	395	46.890	22.450	1.250	0	211.650	0	94.060	0	1.370	0	17.840	0	6.590	179.415	129.820	
Preseglie	1.520	651	415	26	16	194	6	201	30,86%	<	0	0	0	428	1,17	420	45.108	0	145	13.435	4.330	108	100	0	83	17.540	1.177	0	23.181	11.306	0	1.336	53.542	22.575	
Prestine	382	168	113	6	0	48	3	52	30,89%	<	0	0	60	439	1,20	83	15.880	0	57	1.010	120	0	6	0	100	0	88	0	28.408	895	0	1.695	0	90	
Prevalle	6.987	2.965	420	202	61	2.282	51	2.332	78,66%	<	160	100	83.550	424	1,16	1.705	431.994	153	388	80.070	42.190	3.963	900	407.210	990	136.920	1.660	351	0	34.719	0	22.452	902.610	213.510	
Provaglio d'Iseo	7.320	3.039	789	21	141	2.088	5	2.093	68,87%	<	0	0	148.590	415	1,14	4.208	456.930	217	574	162.040	84.420	2.310	935	388.370	1.275	169.890	0	964	0	33.803	0	9.370	481.490	290.900	
Provaglio Val Sabbia	925	237	192	1	0	44	0	45	18,85%	<	0	0	0	256	0,70	0	14.254	1	100	0	0	22	55	0	106	8.400	0	9	11.213	1.019	0	0	0	9.257	
Puegnago sul Garda	3.420	1.616	416	114	51	1.035	28	1.064	65,82%	>	0	0	34.459	472	1,29	1.179	190.238	128	188	72.579	30.088	634	303	217.886	272	77.678	1.714	375	158.247	20.974	0	9.180	249.570	3.800	
Quinzano d'Oglio	6.355	2.901	637	190	80	1.993	48	2.041	70,36%	>	157	0	148.500	456	1,25	1.680	330.700	255	485	154.440	42.560	3.410	660	287.600	0	136.830	0	0	0	39.330	0	25.020	669.270	301.170	
Remedello	3.380	2.133	942	208	62	922	52	973	45,64%	>	0	0	102.500	631	1,73	0	144.720	245	200	95.300	34.400	2.110	517	0	740	25.350	4.850	0	0	16.327	0	6.725	503.230	86.850	
Rezzato	13.510	5.051	981	78	149	3.843	19	3.862	76,45%	>	316	4.060	97.490	374	1,02	0	871.591	120	630	208.540	36.650	1.317	560	948.070	993	358.160	1.320	738	0	29.478	0	28.087	811.190	545.590	
Roccafranca	4.912	1.994	233	176	85	1.500	44	1.544	77,43%	>	149	0	103.030	406	1,11	100	297.400	131	740	120.350	27.660	968	0	293.530	430	137.605	0	1.582	87.730	39.005	0	4.280	392.775	95.880	
Rodengo-Saiano	9.465	4.586	996	94	105	3.391	23	3.414	74,46%	>	0	0	47.510	484	1,33	390	963.570	124	888	150.450	19.080	1.563	950	730.370	647	334.066	0	752	195.090	34.851	0	12.504	763.470	182.170	
Roè Volciano	4.550	2.161	370	154	53	1.584	39	1.622	75,07%	>	115	0	41.897	475	1,30	451	295.515	48	357	55.467	15.822	708	540	210.090	261	155.690	1.931	333	91.454	21.616	0	19.305	628.850	85.378	
Roncadelle	9.553	5.094	1.224	211	179	3.481	53	3.533	69,37%	<	554	3.260	89.735	533	1,46	1.889	1.315.165	480	635	294.570	19.222	2.216	750	703.560	814	247.205	71.890	0	0	24.170	0	36.860	425.610	335.720	
Rovato	19.218	8.144	1.768	602	348	5.427	150	5.577	68,48%	>	0	10.330	182.885	424	1,16	100	1.142.000	630	960	314.200	89.970	2.100	950	1.320.210	1.980	520.440	0	10.655	817.990	86.887	0	2.690	1.114.845	0	
Rudiano	5.822	2.108	441	331	28	1.308	83	1.391	65,99%	<	0	0	340	362	0,99	0	235.480	68	340	76.910	14.525	1.748	3.100	330.650	1.074	139.340	0	915	147.020	18.951	0	430	299.680	38.240	
Sabbio Chiese	3.918	1.539	278	202	52	1.007	50	1.058	68,73%	>	0	0	0	393	1,08	0	222.032	14	310	39.680	16.880	240	83	130.440	271	70.870	0	258	63.401	2.100	0	2.520	397.890	60.471	
Sale Marasino	3.393	1.784	721	119	52	892	30	922	51,66%	>	180	190	0	526	1,44	300	187.205	104	186	74.590	44.415	878	269	5.330	322	56.845	0	851	0	850	0	10.215	366.886	142.740	
Salò	10.669	7.556	4.851	142	242	2.321	36	2.356	31,19%	>	0	1.200	67.619	708	1,94	1.804	778.329	1.152	1.165	155.064	67.010	680	652	0	916	138.288	2.675	456	540.956	54.449	0	5.688	560.749	10.650	
San Felice del Benaco	3.391	3.368	1.446	107	116	1.699	27	1.725	51,23%	>	0	1.105	29.662	993	2,72	1.582	235.133	134	184	108.517	43.482	536	195	187.494	312	83.005	1.841	280	269.297	27.595	0	7.745	725.893	5.451	
San Gervasio Bresciano	2.527	1.252	613	88	31	519	22	541	43,25%	<	0	0	0	495	1,36	0	66.083	30	94	0	0	0	0	0	106	28.495	0	0	0	0	0	0	0	343.640	81.028
San Paolo	4.526	1.758	316	33	24	1.386	8	1.394	79,31%	>	0	0	226.030	388	1,06	1.780	210.880	948	400	116.420	45.750	2.350	400	270.440	400	123.010	1.650	2.126	0	34.895	0	18.897	367.270	188.510	
San Zeno Naviglio	4.686	3.167	1.639	149	69	1.311	37	1.348	42,56%	>	0	0	38.260	676	1,85	0	197.860	0	389	81.600	10.540	327	500	286.420	505	62.050	960	0	68.410	13.369	0	11.559	518.100	58.280	
Sarezzo	13.589	7.073	3.479	490	203	2.900	122	3.023	42,74%	>	505	0	160.654	520	1,43	0	818.159	245	841	303.610	113.291	4.514	1.200	328.480	4.745	163.066	7.230	200	0	36.061	0	21.880	766.310	330.590	
Saviore dell'Adamello	929	388	256	26	0	106	14	120	31,02%	>	0	0	0	417	1,14	0	28.170	0	83	0	27.660	0	0	0	138	0	0	0	0	45.913	40	0	4.055	0	0
Sellero	1.476	627	394	2	0	231	1	232	36,98%	>	0	694	2.010	425	1,16	71	57.600	0	49	4.390	23.745	40	0	0	136	0	50	0	71.662	1.855	0	6.060	64.818	50	
Seniga	1.519	643	138	129	0	376	32	408	63,44%	<	25	0	0	423	1,16	0	71.630	0	112	48.330	0	730	1.043	83.200	238	36.460	0	0	0	0	6.439	0	5.485	57.880	64.065
Serle	3.063	1.638	860	61	0	717	15	732	44,71%	>	22	0	0	535	1,46	400	80.400	25	238	26.420	12.586	237	13	0	213	36.410	0	38	39.042	9.346	0	4.543	473.070	34.094	
Sirmione	8.128	9.269	4.734	46	127	4.361	12	4.373	47,18%	<	20	180	61.080	1.140	3,12	1.580	1.000.180	228	348	189.680	81.982	690	760	622.830	470	229.230	2.500	40	853.340	26.930	0	21.429	1.321.130	7.860	
Soiano del Lago	1.880	1.002	317	38	36	611	9	621	61,96%	>	0	490	16.382	533	1,46	347	160.606	101	209	40.118	12.740	247	133	106.255	64	50.937	787	258	113.544	8.269	0	8.081	108.586	0	
Sonico	1.269	558	298	38	7	214	21	235	42,11%	>	0	0	48.100	439	1,20	1.037	59.247	0	186	0	3.889	34	0	0	333	0	226	0	81.600	6.424	0	4.860	54.793	1.245	
Sulzano	1.954	958	167	102	11	678	25																												

Comune	Abitanti	TOT RU (t)	RSU (t)	RSI (t)	SS (t)	RD (t)	RSI recuperati (t)	RD TOT (t)	RD TOT (%)	Andamento %RD 2013-2014	Numero comoster	Cimiteriali (kg)	Inerti (kg)	PC (kg/a.anno)	PC (kg/a.giorno)	Accumulatori per auto (kg)	Carta e cartone (kg)	Cartucce e toner per stampa (kg)	Farmaci e medicinali (kg)	Legno (kg)	Metalli (kg)	Oli e grassi vegetali (kg)	Oli, filtri e grassi minerali (kg)	Organico (kg)	Pile e batterie (kg)	Plastica (kg)	Pneumatici fuori uso (kg)	Prodotti e sostanze varie e relativi contenitori (kg)	Raccolta multimateriale (kg)	Raee (kg)	Siringhe (kg)	Stracci e indumenti smessi (kg)	Verde (kg)	Vetro (kg)	
Vallio Terme	1.437	685	86	79	0	521	20	541	78,90%	>	72	0	22.523	477	1,31	221	81.903	9	199	24.901	5.139	230	155	68.720	102	40.518	1.073	0	31.409	6.048	0	6.130	231.729	22.613	
Valvestino	194	102	64	16	0	22	4	26	25,26%	<	0	0	8.256	524	1,44	0	6.020	0	0	0	1.300	0	0	0	0	0	0	0	0	1.793	0	0	0	0	12.633
Verolanuova	8.250	4.968	2.217	331	115	2.305	83	2.387	48,06%	<	386	7.080	198.880	602	1,65	2.377	381.611	27	731	75.320	74.120	2.769	1.304	284.660	406	160.733	0	0	0	48.923	0	22.825	975.470	273.228	
Verolavecchia	3.854	1.772	404	70	8	1.289	18	1.307	73,77%	>	52	3.300	94.850	460	1,26	0	146.750	150	420	114.180	16.480	1.370	300	185.420	1.120	76.620	0	0	0	12.213	0	8.594	549.960	175.910	
Vestone	4.437	2.325	1.225	141	17	941	35	977	42,01%	>	0	2.580	0	524	1,44	1.370	171.339	0	300	45.534	19.493	207	387	0	245	43.242	1.455	0	67.296	21.113	0	6.861	492.320	70.240	
Veza d'Oglio	1.465	796	587	30	0	179	17	196	24,56%	<	0	0	0	543	1,49	20	69.349	0	153	0	2.480	0	0	0	163	0	50	0	92.967	8.840	0	4.900	0	0	
Villa Carcina	10.983	5.554	3.047	439	63	2.006	110	2.116	38,09%	<	0	0	136.840	506	1,39	5.422	335.776	398	487	183.420	46.002	1.347	760	406.880	0	102.946	1.879	1.317	0	38.023	0	26.820	622.130	232.260	
Villachiera	1.464	528	48	33	49	398	8	407	77,07%	<	52	0	29.710	360	0,99	1.630	76.360	110	245	24.390	19.170	1.100	0	79.750	0	38.510	0	0	0	13.425	0	3.520	62.940	77.160	
Villanuova sul Clisi	5.778	2.755	438	379	130	1.808	95	1.903	69,06%	>	0	0	91.150	477	1,31	0	359.000	29	589	96.960	0	1.052	614	403.680	510	167.285	2.270	221	105.377	10.111	0	0	556.360	103.770	
Vione	691	357	247	23	0	87	13	99	27,82%	>	0	142	0	517	1,42	790	23.121	0	16	0	20.550	60	0	0	27	0	650	0	35.029	3.500	0	2.070	0	780	
Visano	2.028	1.011	136	191	56	629	48	676	66,86%	<	0	510	49.280	499	1,37	320	121.220	160	140	46.360	18.530	900	400	109.020	0	35.330	1.210	50	0	9.680	0	0	213.030	72.150	
Vobarno	8.224	3.007	611	168	115	2.113	42	2.155	71,67%	>	92	5.005	74.193	366	1,00	799	510.699	120	670	96.063	28.518	848	939	379.270	485	235.040	3.419	25	130.448	37.695	0	6.790	549.470	131.740	
Zone	1.092	506	160	94	0	252	23	275	54,45%	>	0	0	0	463	1,27	440	56.035	46	76	23.010	12.620	134	0	0	181	18.880	0	204	0	7.480	0	4.250	46.240	82.430	

Tabella 7 - Comuni ordinati per percentuale RD decrescente (dati 2014)

Comune	Ab.	TOT RU (t)	RSU (t)	RSI (t)	SS (t)	RD (t)	RSI rec (t)	RD TOT (t)	RD TOT 2014 (%)	RD TOT 2013 (%)	Andamento %RD 2013-2014
Castelcovati	6.611	2.800	244	245	59	2.253	61	2.314	82,63%	83,52%	<
Poncarale	5.287	1.612	185	105	24	1.299	26	1.325	82,21%	72,62%	>
Passirano	7.141	3.456	341	349	92	2.674	87	2.761	79,89%	80,04%	<
San Paolo	4.526	1.758	316	33	24	1.386	8	1.394	79,31%	71,24%	>
Castel Mella	11.077	3.917	657	14	153	3.093	4	3.097	79,06%	65,90%	>
Coccaglio	8.772	3.156	507	138	50	2.461	35	2.495	79,05%	79,14%	<
Vallio Terme	1.437	685	86	79	0	521	20	541	78,90%	46,78%	>
Prevalle	6.987	2.965	420	202	61	2.282	51	2.332	78,66%	81,12%	<
Castrezzato	7.095	2.712	388	208	36	2.080	52	2.132	78,61%	76,32%	>
Bovezzo	7.485	2.753	331	260	76	2.086	65	2.151	78,13%	77,99%	>
Torbole Casaglia	6.539	2.361	322	106	119	1.814	26	1.841	77,97%	39,04%	>
Gussago	16.786	8.518	1.173	699	179	6.466	175	6.641	77,97%	61,38%	>
Pralboino	2.992	1.124	194	40	24	866	10	876	77,96%	77,54%	>
Azzano Mella	3.141	1.137	205	53	9	869	13	882	77,62%	79,78%	<
Roccafranca	4.912	1.994	233	176	85	1.500	44	1.544	77,43%	76,69%	>
Trenzano	5.429	1.404	165	154	40	1.045	39	1.084	77,17%	76,48%	>
Villachiarà	1.464	528	48	33	49	398	8	407	77,07%	77,31%	<
Mazzano	12.160	4.415	841	37	147	3.391	9	3.400	77,00%	76,06%	>
Polaveno	2.592	901	130	104	0	666	26	693	76,85%	78,34%	<
Cazzago San Martino	10.967	5.407	696	660	72	3.980	165	4.145	76,65%	77,72%	<
Muscoline	2.640	1.018	158	75	25	760	19	779	76,56%	56,03%	>
Rezzato	13.510	5.051	981	78	149	3.843	19	3.862	76,45%	73,01%	>
Paderno Franciacorta	3.763	1.811	231	174	70	1.335	44	1.379	76,13%	75,51%	>
Fiesse	2.096	688	119	28	27	515	7	522	75,79%	78,99%	<
Travagliato	13.884	5.021	673	372	278	3.698	93	3.791	75,51%	74,59%	>
Gambara	4.700	1.871	404	17	46	1.403	4	1.407	75,23%	78,42%	<
Roè Volciano	4.550	2.161	370	154	53	1.584	39	1.622	75,07%	74,07%	>
Concesio	15.442	6.195	1.093	396	169	4.538	99	4.637	74,84%	52,55%	>
Orzinuovi	12.603	5.793	1.118	332	100	4.243	83	4.326	74,68%	76,01%	<
Collebeato	4.692	1.795	349	90	39	1.318	22	1.341	74,67%	74,30%	>
Rodengo-Saiano	9.465	4.586	996	94	105	3.391	23	3.414	74,46%	72,32%	>
Borgosatollo	9.249	3.942	527	517	93	2.805	129	2.935	74,44%	77,29%	<
Montichiari	24.953	12.353	1.653	1.757	225	8.718	439	9.157	74,13%	73,85%	>
Monticelli Brusati	4.532	1.700	311	90	63	1.236	23	1.258	74,03%	74,26%	<
Verolavecchia	3.854	1.772	404	70	8	1.289	18	1.307	73,77%	68,49%	>
Castenedolo	11.411	5.084	703	655	145	3.581	164	3.745	73,66%	75,36%	<
Nave	11.054	4.865	828	470	103	3.463	118	3.581	73,60%	68,72%	>
Sulzano	1.954	958	167	102	11	678	25	704	73,42%	72,28%	>
Capriano del Colle	4.673	1.979	305	231	49	1.393	58	1.451	73,32%	72,74%	>
Gavardo	12.051	5.671	1.072	321	214	4.065	80	4.145	73,09%	71,32%	>
Lograto	3.813	1.574	196	215	68	1.095	54	1.149	72,97%	69,79%	>
Gottolengo	5.219	2.269	429	203	37	1.600	51	1.650	72,73%	73,50%	<
Ghedi	18.985	7.687	1.568	537	131	5.451	134	5.586	72,66%	70,27%	>
Cologne	7.653	2.412	440	191	89	1.692	48	1.740	72,15%	70,85%	>
Isorella	4.116	2.206	264	368	78	1.495	92	1.588	71,97%	71,71%	>
Vobarno	8.224	3.007	611	168	115	2.113	42	2.155	71,67%	47,57%	>
Berlingo	2.729	946	162	81	48	655	20	675	71,35%	69,40%	>

Comune	Ab.	TOT RU (t)	RSU (t)	RSI (t)	SS (t)	RD (t)	RSI rec (t)	RD TOT (t)	RD TOT 2014 (%)	RD TOT 2013 (%)	Andamento %RD 2013-2014
Bedizzole	12.257	4.998	1.026	303	181	3.488	76	3.564	71,31%	38,03%	>
Nuvolento	3.986	1.692	314	113	88	1.177	28	1.205	71,23%	66,16%	>
Pontevecchio	7.162	3.476	778	206	85	2.407	51	2.458	70,72%	70,90%	<
Erbusco	8.660	5.234	1.186	289	134	3.625	72	3.697	70,64%	71,40%	<
Quinzano d'Oglio	6.355	2.901	637	190	80	1.993	48	2.041	70,36%	69,70%	>
Calvagese della Riviera	3.521	1.300	253	115	53	880	29	909	69,90%	64,56%	>
Orzivecchi	2.524	1.192	260	80	39	813	20	833	69,88%	63,47%	>
Longhena	584	158	24	0	24	110	0	110	69,86%	64,63%	>
Gardone Riviera	2.661	1.892	367	78	147	1.300	19	1.319	69,73%	55,47%	>
Roncadelle	9.553	5.094	1.224	211	179	3.481	53	3.533	69,37%	70,61%	<
Adro	7.097	2.249	597	6	91	1.554	1	1.556	69,18%	70,56%	<
Villanuova sul Clisi	5.778	2.755	438	379	130	1.808	95	1.903	69,06%	68,20%	>
Calcinato	12.861	5.386	1.298	211	215	3.662	53	3.714	68,97%	63,39%	>
Provaglio d'Iseo	7.320	3.039	789	21	141	2.088	5	2.093	68,87%	71,17%	<
Marone	3.275	1.476	325	111	52	989	28	1.017	68,85%	53,16%	>
Sabbio Chiese	3.918	1.539	278	202	52	1.007	50	1.058	68,73%	37,24%	>
Rovato	19.218	8.144	1.768	602	348	5.427	150	5.577	68,48%	67,80%	>
Maclodio	1.467	760	115	95	54	496	24	520	68,41%	68,80%	<
Bagnolo Mella	12.829	5.643	1.426	262	164	3.791	66	3.856	68,34%	37,18%	>
Botticino	10.945	4.320	1.136	80	200	2.903	17	2.921	67,62%	42,52%	>
Pisogne	8.055	3.924	1.154	26	128	2.616	14	2.629	67,01%	65,81%	>
Visano	2.028	1.011	136	191	56	629	48	676	66,86%	70,65%	<
Bienno	3.521	1.334	361	73	50	850	40	890	66,71%	62,26%	>
Rudiano	5.822	2.108	441	331	28	1.308	83	1.391	65,99%	66,11%	<
Urago d'Oglio	3.949	1.249	292	132	35	790	33	823	65,90%	58,74%	>
Castegnato	8.317	3.737	913	354	98	2.372	88	2.461	65,84%	67,37%	<
Puegnago sul Garda	3.420	1.616	416	114	51	1.035	28	1.064	65,82%	62,88%	>
Padenghe sul Garda	4.441	2.551	704	97	97	1.653	24	1.677	65,75%	62,20%	>
Bassano Bresciano	2.307	900	141	228	0	531	57	588	65,37%	51,30%	>
Polpenazze del Garda	2.610	1.182	337	40	44	762	10	772	65,29%	40,64%	>
Corte Franca	7.220	3.717	1.121	91	136	2.369	47	2.416	65,01%	65,29%	<
Gianico	2.135	845	275	47	0	523	26	548	64,92%	67,23%	<
Odolo	2.017	778	241	26	16	495	6	502	64,49%	36,63%	>
Palazzolo sull'Oglio	20.088	9.036	2.695	443	254	5.644	111	5.754	63,68%	39,16%	>
Seniga	1.519	643	138	129	0	376	32	408	63,44%	64,80%	<
Desenzano del Garda	28.312	16.151	5.307	489	293	10.062	122	10.184	63,06%	38,59%	>
Lonato	16.175	9.020	2.901	452	178	5.489	113	5.602	62,10%	46,31%	>
Soiano del Lago	1.880	1.002	317	38	36	611	9	621	61,96%	49,64%	>
Leno	14.437	6.284	2.142	190	154	3.799	47	3.846	61,21%	62,58%	<
Offlaga	4.176	1.768	581	111	37	1.039	28	1.067	60,34%	57,85%	>
Iseo	9.202	6.131	1.992	245	198	3.695	2	3.698	60,31%	58,85%	>
Pozzolengo	3.469	1.420	476	71	40	833	18	851	59,94%	59,85%	>
Mairano	3.460	1.158	374	65	53	666	16	682	58,89%	51,64%	>
Piancogno	4.722	1.854	703	53	45	1.053	29	1.082	58,35%	37,12%	>
Calvisano	8.604	4.622	1.457	555	67	2.543	139	2.682	58,02%	43,41%	>
Moniga del Garda	2.504	2.329	861	78	72	1.319	19	1.338	57,45%	39,69%	>
Cellatica	4.999	3.490	1.218	273	69	1.931	68	1.999	57,28%	54,47%	>

Comune	Ab.	TOT RU (t)	RSU (t)	RSI (t)	SS (t)	RD (t)	RSI rec (t)	RD TOT (t)	RD TOT 2014 (%)	RD TOT 2013 (%)	Andamento %RD 2013-2014
Malegno	2.037	710	305	21	6	377	12	389	54,84%	48,45%	>
Brandico	1.655	744	272	62	19	392	15	407	54,71%	56,01%	<
Zone	1.092	506	160	94	0	252	23	275	54,45%	51,73%	>
Malonno	3.305	1.262	561	52	0	649	29	678	53,69%	46,09%	>
Esine	5.337	2.373	1.025	70	52	1.227	39	1.265	53,32%	49,91%	>
Limone sul Garda	1.176	2.697	1.157	52	71	1.418	13	1.431	53,05%	51,37%	>
Cigole	1.577	914	338	101	22	452	25	478	52,30%	52,50%	<
Pavone del Mella	2.792	1.496	597	158	0	741	40	781	52,17%	51,79%	>
Sale Marasino	3.393	1.784	721	119	52	892	30	922	51,66%	49,57%	>
Edolo	4.570	2.293	873	83	201	1.136	46	1.182	51,54%	52,41%	<
Acquafredda	1.611	764	302	83	7	372	21	393	51,37%	52,66%	<
San Felice del Benaco	3.391	3.368	1.446	107	116	1.699	27	1.725	51,23%	49,88%	>
Artogne	3.669	1.682	743	49	56	834	27	861	51,18%	51,53%	<
Pontoglio	6.981	3.070	1.143	358	88	1.480	90	1.570	51,13%	35,40%	>
Darfo Boario Terme	15.627	8.725	3.905	362	202	4.255	199	4.455	51,05%	37,85%	>
Milzano	1.787	1.013	423	79	27	484	20	504	49,75%	49,77%	<
Berzo Inferiore	2.470	1.074	479	101	16	479	55	534	49,73%	46,94%	>
Carpenedolo	12.976	5.354	2.042	874	72	2.365	286	2.651	49,52%	43,39%	>
Pian Camuno	4.622	2.488	1.144	103	75	1.166	57	1.223	49,14%	50,51%	<
Manerbio	13.075	9.059	4.384	86	166	4.423	21	4.445	49,06%	49,12%	<
Manerba del Garda	5.290	7.219	3.380	171	197	3.471	43	3.514	48,67%	46,46%	>
Cividate Camuno	2.703	1.367	662	73	9	623	40	663	48,53%	46,53%	>
Capriolo	9.433	5.064	1.926	685	0	2.453	0	2.453	48,43%	47,48%	>
Pompiano	3.882	1.708	661	215	61	771	54	825	48,31%	44,64%	>
Verolanuova	8.250	4.968	2.217	331	115	2.305	83	2.387	48,06%	49,21%	<
Borgo San Giacomo	5.512	2.554	987	334	102	1.130	82	1.212	47,48%	46,06%	>
Sirmione	8.128	9.269	4.734	46	127	4.361	12	4.373	47,18%	47,99%	<
Barghe	1.204	489	246	24	0	220	6	226	46,15%	45,48%	>
Montirone	5.211	3.068	1.560	84	33	1.391	21	1.412	46,04%	53,33%	<
Remedello	3.380	2.133	942	208	62	922	52	973	45,64%	44,03%	>
Cedegolo	1.233	450	237	20	0	192	11	203	45,20%	41,34%	>
Dello	5.687	2.380	997	297	89	997	74	1.071	45,03%	44,98%	>
Idro	1.960	1.728	833	130	25	741	32	773	44,74%	41,20%	>
Serle	3.063	1.638	860	61	0	717	15	732	44,71%	38,60%	>
Mura	798	300	156	14	0	130	4	134	44,54%	44,22%	>
Bagolino	3.924	2.259	1.060	215	53	931	54	985	43,59%	43,70%	<
San Gervasio Bresciano	2.527	1.252	613	88	31	519	22	541	43,25%	43,38%	<
Sarezzo	13.589	7.073	3.479	490	203	2.900	122	3.023	42,74%	39,75%	>
Casto	1.807	762	350	82	25	305	20	325	42,69%	42,21%	>
San Zeno Naviglio	4.686	3.167	1.639	149	69	1.311	37	1.348	42,56%	41,96%	>
Monte Isola	1.767	818	432	55	0	332	14	346	42,25%	42,00%	>
Sonico	1.269	558	298	38	7	214	21	235	42,11%	39,61%	>
Vestone	4.437	2.325	1.225	141	17	941	35	977	42,01%	40,17%	>
Gardone Val Trompia	11.737	5.036	2.641	245	108	2.043	61	2.104	41,78%	37,72%	>
Chiari	18.813	12.894	6.719	885	234	5.056	221	5.277	40,93%	41,46%	<
Cerveno	662	259	152	8	0	98	5	103	39,84%	39,27%	>
Capo di Ponte	2.480	1.132	667	31	0	433	17	451	39,80%	38,15%	>

Comune	Ab.	TOT RU (t)	RSU (t)	RSI (t)	SS (t)	RD (t)	RSI rec (t)	RD TOT (t)	RD TOT 2014 (%)	RD TOT 2013 (%)	Andamento %RD 2013-2014
Corzano	1.427	637	282	86	41	228	21	249	39,10%	38,38%	>
Alfianello	2.536	1.265	654	165	0	446	41	488	38,54%	38,49%	>
Barbariga	2.338	1.062	515	184	0	363	46	409	38,52%	41,32%	<
Lumezzane	22.980	11.107	5.730	1.226	194	3.957	306	4.264	38,39%	36,81%	>
Brescia	196.058	135.297	79.151	2.356	2.580	51.211	589	51.800	38,29%	38,23%	>
Villa Carcina	10.983	5.554	3.047	439	63	2.006	110	2.116	38,09%	40,23%	<
Nuvolera	4.685	2.732	1.395	151	184	1.003	38	1.040	38,09%	39,74%	<
Ome	3.196	1.531	856	15	82	579	4	583	38,06%	34,93%	>
Agnosine	1.813	795	456	26	17	295	6	302	37,98%	37,53%	>
Breno	4.891	2.568	1.536	24	50	958	13	971	37,83%	38,19%	<
Tremosine	2.124	2.043	1.173	59	53	758	15	772	37,80%	35,08%	>
Lodrino	1.692	960	459	125	44	331	31	363	37,77%	34,43%	>
Ceto	1.920	873	542	9	0	322	5	327	37,47%	38,12%	<
Borno	2.644	1.830	1.058	31	76	665	17	682	37,29%	37,61%	<
Paratico	4.666	3.062	1.641	207	126	1.089	52	1.141	37,26%	34,99%	>
Comezzano-Cizzago	3.783	1.698	934	119	45	601	30	631	37,14%	30,04%	>
Monno	555	247	153	4	0	89	2	92	37,13%	34,89%	>
Cevo	907	350	212	18	0	120	10	130	37,06%	37,88%	<
Sellero	1.476	627	394	2	0	231	1	232	36,98%	32,69%	>
Bione	1.408	716	433	26	7	250	6	257	35,88%	32,56%	>
Tignale	1.274	1.202	736	47	2	418	12	429	35,72%	33,38%	>
Incudine	393	110	72	1	0	37	1	38	34,54%	43,39%	<
Paitone	2.164	1.289	724	128	34	402	32	434	33,71%	29,04%	>
Anfo	472	325	198	24	0	103	6	109	33,55%	27,45%	>
Marcheno	4.408	2.023	1.167	179	44	633	45	678	33,50%	33,38%	>
Pertica Bassa	655	192	115	17	0	60	4	64	33,46%	30,89%	>
Ponte di Legno	1.748	2.711	1.450	39	352	869	22	891	32,87%	29,93%	>
Caino	2.169	1.089	657	69	23	340	17	357	32,79%	28,40%	>
Flero	8.751	5.007	2.947	384	142	1.535	96	1.631	32,58%	30,22%	>
Losine	587	180	120	3	0	57	2	59	32,53%	28,43%	>
Cimbergo	547	216	146	1	0	69	0	69	32,20%	32,83%	<
Berzo Demo	1.689	674	455	10	0	209	6	215	31,85%	28,88%	>
Paspardo	621	201	134	7	0	59	4	63	31,47%	33,53%	<
Salò	10.669	7.556	4.851	142	242	2.321	36	2.356	31,19%	29,99%	>
Saviore dell'Adamello	929	388	256	26	0	106	14	120	31,02%	28,95%	>
Prestine	382	168	113	6	0	48	3	52	30,89%	33,12%	<
Preseglie	1.520	651	415	26	16	194	6	201	30,86%	36,94%	<
Angolo Terme	2.459	949	638	27	8	276	15	291	30,69%	31,30%	<
Lozio	417	217	151	1	0	65	1	66	30,23%	27,88%	>
Toscolano-Maderno	8.083	6.032	3.817	204	243	1.768	51	1.819	30,15%	29,96%	>
Ospitaletto	14.362	7.532	4.737	480	168	2.147	120	2.267	30,10%	30,87%	<
Ono San Pietro	997	361	248	12	0	101	7	107	29,71%	30,11%	<
Temù	1.103	841	549	92	0	199	51	250	29,69%	22,46%	>
Niardo	1.999	874	610	8	2	254	4	258	29,53%	29,25%	>
Capovalle	368	128	84	9	0	35	2	38	29,34%	29,58%	<
Pertica Alta	571	212	139	16	0	57	4	61	28,59%	24,74%	>
Vione	691	357	247	23	0	87	13	99	27,82%	25,30%	>

Comune	Ab.	TOT RU (t)	RSU (t)	RSI (t)	SS (t)	RD (t)	RSI rec (t)	RD TOT (t)	RD TOT 2014 (%)	RD TOT 2013 (%)	Andamento %RD 2013-2014
Braone	654	277	201	4	0	73	2	75	27,12%	28,99%	<
Paisco Loveno	184	80	58	1	0	21	1	21	26,61%	34,31%	<
Gargnano	2.937	2.176	1.532	8	71	565	2	568	26,08%	27,67%	<
Valvestino	194	102	64	16	0	22	4	26	25,26%	26,11%	<
Veza d'Oglio	1.465	796	587	30	0	179	17	196	24,56%	24,77%	<
Ossimo	1.465	542	411	3	0	129	1	130	24,05%	24,67%	<
Lavenone	562	285	154	91	0	40	23	63	22,11%	23,71%	<
Brione	720	303	209	38	0	56	10	65	21,62%	18,34%	>
Magasa	140	67	47	7	0	12	2	14	21,21%	18,37%	>
Treviso Bresciano	549	160	127	1	0	32	0	32	20,11%	24,17%	<
Bovegno	2.253	1.223	836	48	108	231	12	243	19,86%	21,02%	<
Corteno Golgi	1.978	1.364	1.068	64	0	232	35	268	19,62%	19,56%	>
Provaglio Val Sabbia	925	237	192	1	0	44	0	45	18,85%	19,36%	<
Pezzaze	1.520	506	441	0	0	65	0	65	12,76%	14,13%	<
Marmentino	685	282	248	4	0	30	1	31	11,00%	11,11%	<
Tavernole sul Mella	1.330	523	441	0	36	46	0	46	8,74%	10,60%	<
Irma	128	88	83	0	0	5	0	5	6,01%	38,82%	<
Collio	2.128	975	919	0	0	56	0	56	5,74%	6,31%	<

CAPITOLO 4

INDICE DI GESTIONE

4.1 L'INDICE DI GESTIONE

L'evoluzione tecnologica e normativa rendono insufficiente il ricorso alla percentuale di Raccolta Differenziata come unico criterio di valutazione dell'efficienza di un Comune nella gestione dei Rifiuti Urbani.

Da più parti è stato proposto il ricorso ad indicatori che analizzino con maggior completezza gli obiettivi raggiunti dalle Amministrazioni locali.

E' quindi nell'ottica di introdurre indicatori ed indici piuttosto che dati analitici, ossia parametri che siano maggiormente in grado di descrivere una condizione generale del sistema piuttosto che una tra le innumerevoli variabili, che il Piano Provinciale di Gestione dei Rifiuti ha introdotto un proprio Indice di Gestione, costruito sulla base di una serie di indicatori e alla cui definizione concorrono, oltre alla percentuale di Raccolta Differenziata conseguita, anche altri elementi di valutazione.

L'OCSE definisce, con il termine di indice, un insieme di parametri, ovvero di proprietà misurabili o osservabili, o di indicatori aggregati o pesati: l'approccio che prevede l'utilizzo di indicatori ed indici è da tempo ampiamente utilizzato nella descrizione dei sistemi socioeconomici (il PIL, il consumo delle famiglie, il tasso di disoccupazione e di inflazione, ecc.) e sta divenendo una metodologia consolidata anche in materia di rifiuti; al fine di fornire un quadro reale del settore, l'OCSE, l'EEA e l'EUROSTAT, utilizzano, infatti, costantemente specifici indicatori per la rappresentazione dei diversi fenomeni osservati (produzione, raccolta e recupero dei rifiuti, impatto ambientale degli impianti di smaltimento, ecc).

Si è cercato pertanto di attribuire un peso a quegli indicatori ritenuti significativi, come il procapite di rifiuti prodotti, il numero di frazioni di Raccolta Differenziata attivate sul territorio, la presenza di aree attrezzate, i costi ecc.

4.2 CALCOLO DELL'INDICE DI GESTIONE

Il recupero di frazioni come gli inerti e più recentemente lo spazzamento stradale, che per

diversi motivi non vengono conteggiati nel calcolo della percentuale di Raccolta Differenziata, deve essere considerato quando si valuta il livello del servizio offerto, e più in generale l'obiettivo di contenere la produzione di rifiuti per i quali è necessario prevedere uno smaltimento (e conseguentemente la riduzione degli impatti sul territorio).

Allo stesso modo, la cernita finalizzata al recupero di materia sulla frazione ingombrante dei rifiuti, la pratica del compostaggio domestico della frazione umida, inquadrabile come riduzione alla fonte, devono essere evidenziate, valorizzate e promosse, laddove esistono le condizioni per attuarle e dove vengono comunque monitorate.

Nella tabella seguente sono elencati i parametri considerati per la valutazione complessiva del sistema di gestione dei rifiuti; tali indicatori vengono pesati per la definizione di un "indice di gestione" comunale.

Gli indicatori sono stati scelti in funzione della loro significatività e della accessibilità al dato, nel senso che di alcune informazioni, utili allo stesso fine, non sono ancora disponibili gli elementi disaggregati Comune per Comune, necessari alla costruzione del dato.

Per la scelta di alcuni parametri si è sostanzialmente adottato il metodo proposto dalla Regione Lombardia e da Legambiente nell'ambito dell'iniziativa "Comuni Ricicloni", mentre altri indicatori sono stati costruiti ad hoc in funzione delle specificità provinciali (cernita sugli ingombranti, recupero dello spazzamento strade e degli inerti da demolizione, costo procapite annuo per la gestione dei Rifiuti Urbani); i valori ottenuti dai Comuni nell'ambito dell'iniziativa regionale potranno pertanto differire, anche significativamente, dal valore dell'Indice di Gestione provinciale.

Per il calcolo dell'Indice di Gestione si sono utilizzati gli abitanti equivalenti calcolati al fine di rappresentare in modo più reale la situazione del Comune, tenendo conto del contributo alla produzione dei rifiuti derivante da turismo e imprese.

Le considerazioni alla base del calcolo degli abitanti equivalenti sono le seguenti:

a) E' stato calcolato il numero medio degli abitanti per utenza domestica sui comuni che

non hanno dichiarato nessun mese di presenza turistica. Tale valore è risultato pari a 2,4;

b) E' stato calcolato il numero di "utenze domestiche residenti", dividendo il numero degli abitanti per 2,4;

c) Se il valore delle utenze domestiche residenti così calcolato è risultato inferiore al numero di utenze domestiche totali dichiarate dal Comune, è stato utilizzato tale dato per il calcolo descritto al punto successivo;

d) La differenza tra le utenze domestiche totali e quelle "residenti" è stata moltiplicata per 2,4 e per il numero di mesi turistici diviso per 12. Il risultato è stato aggiunto agli abitanti;

e) Per tener conto dell'apporto alla produzione di rifiuti derivanti dalle utenze non domestiche, tale valore è stato moltiplicato per 3 ed aggiunto al numero di abitanti.

f) Tutti i valori di procapite sono stati poi calcolati utilizzando gli abitanti equivalenti al posto degli abitanti.

Tab. 8 - Parametri considerati per la costruzione dell'Indice di Gestione

PARAMETRO	ANNO	UNITÀ DI MISURA	PRINCIPIO DI RIFERIMENTO	
PRODUZIONE PROCAPITE RSU	2014	KG/AB GIORNO	RIDUZIONE PRODUZIONE RIFIUTI	
PERCENTUALE RD TOT	2014	PERCENTUALE	RECUPERO DI MATERIA	
N. FRAZIONI RD ATTIVATE	2014	ADIMENSIONALE	REC. DI MATERIA/SIC. NELLO SMALT./EFF	DEL SERVIZIO
RACCOLTA FRAZIONE ORGANICA	2014	ADIMENSIONALE	RECUPERO DI MATERIA	
COMPOSTAGGIO DOMESTICO	2014	ADIMENSIONALE	RIDUZIONE DELLA PRODUZIONE DEI RIFIUTI	
DISPONIBILITÀ AREA ATTREZZATA	2014	ADIMENSIONALE	REC. DI MATERIA/SIC. NELLO SMALT./EFF	DEL SERVIZIO
CERNITA SU INGOMBRANTI	2014	ADIMENSIONALE	RECUPERO DI MATERIA/EFFICIENZA DEL	SERVIZIO
RECUPERO DELLO SPAZZAMENTO STRADE	2014	ADIMENSIONALE	EFFICIENZA DEL SERVIZIO	
RECUPERO DEGLI INERTI DA DEMOLIZIONE	2014	ADIMENSIONALE	EFFICIENZA DEL SERVIZIO	
COSTO PROCAPITE ANNUO PER GESTIONE RU	2014	€/AB.ANNO	EFFICIENZA ECONOMICA DEL SERVIZIO	
INTRODUZIONE SISTEMA TARIFFARIO	PUNTUALE	ADIMENSIONALE	EFFICIENZA ECONOMICA DEL SERVIZIO	
ESISTENZA DI GPP	2014	ADIMENSIONALE	RECUPERO DI MATERIA/EFFICIENZA DEL	SERVIZIO

Dei 12 parametri analizzati, 4 sono stati suddivisi in fasce di merito, alle quali è associato un punteggio da 0 a 4 a seconda dei risultati raggiunti; a 8 parametri sono invece associati i valori 0 e 1 a seconda che il servizio in questione sia stato attivato o meno.

Gli intervalli di valori relativi a ciascuna fascia variano di anno in anno, in quanto calcolati sul totale dei dati dell'anno in esame per l'ottimizzazione degli intervalli sui 206 valori

provinciali, utilizzando l'algoritmo di Jenks. Poiché si ritiene, ad esempio, che l'attivazione della raccolta della frazione organica sia più significativa, nella valutazione del livello del servizio offerto, rispetto al recupero dello spazzamento stradale, sono stati definiti pesi diversi per ciascun parametro.

Tab. 9 - Parametri con suddivisione in 5 fasce (su base dati 2014)

INDICATORE	FASCIA (0 PUNTI)	FASCIA (1 PUNTI)	FASCIA (2 PUNTI)	FASCIA (3 PUNTI)	FASCIA (4 PUNTI)
PRODUZIONE PROCAPITE RSU (SU AB. EQUIVALENTI)	>1,31	1,31 <= -1,08	1,08 <= - 0,91	0,91 <= - 0,70	<=0,70
PERCENTUALE RD TOT (%)	<=25	25 - <=41	41 - <=55	55 - <=70	>70
N. FRAZIONI RD ATTIVATE	<=4	>4;<=9	>9;<=12	>12;<=15	>15
COSTO PROCAPITE ANNUO (€) (SU AB. EQUIVALENTI)	>128,49	128,49 <= -103,55	103,55 <= -86,07	86,07 <= -69,21	<= 69,21

Tab. 10 - Parametri con suddivisione in 2 fasce

INDICATORE	FASCIA (0 PUNTI)	FASCIA (1 PUNTO)	
RACCOLTA FRAZIONE ORGANICA	NO	SI	
COMPOSTAGGIO DOMESTICO	NO	SI	
DISPONIBILITÀ AREA ATTREZZATA	NO	SI	
CERNITA SU INGOMBRANTI	NO	SI	
RECUPERO DELLO SPAZZAMENTO STRADE		NO	SI
RECUPERO DEGLI INERTI DA DEMOLIZIONE		NO	SI
INTRODUZIONE SISTEMA TARIFFARIO PUNTUALE		NO	SI
ESISTENZA GPP	NO	SI	

Tab. 11 - Pesi dei parametri

PESI	PESO ASSOLUTO
PROCAPITE RSU	10
PERCENTUALE RD TOT	30
ORGANICO	20
NUMERO FRAZIONI RACCOLTE	5
COMPOSTAGGIO DOMESTICO	3
CERNITA INGOMBRANTI	3
RECUPERO SPAZZAMENTO	3
RECUPERO INERTI	3
ISOLA	10
COSTO PROCAPITE	5
TARIFFA PUNTUALE	5
GPP	3

La formula utilizzata per la definizione dell'Indice di Gestione (IG) è la seguente:

$$IG = \frac{\sum (P_i \cdot FI_i)}{\text{MAX} \sum (P_i \cdot FI_i)} * 10$$

Dove:

IG = indice di gestione

Pi = punteggio acquisito dall'i-esimo parametro in base alla fascia di appartenenza

FI = fattore di importanza (peso) dell'i-esimo parametro

Occorre eseguire la sommatoria dei punteggi assegnati in base alla classe, ognuno ponderato

dal fattore di importanza che viene assegnato alla classe stessa. Il risultato viene poi normalizzato dividendo per il massimo punteggio ottenibile e moltiplicando per 10, allo scopo di ottenere un valore che può variare tra 0 e 10.

Di seguito sono riportate:

- tabella 12: parametri considerati per la costruzione dell'Indice di Gestione (dati 2014);
- tabella 13: Elenco dei Comuni per valori dell'Indice di Gestione decrescenti (dati 2014).

Tab. 12 - Parametri considerati per la costruzione dell'Indice di Gestione (dati 2014)

ISTAT	COMUNE	AB.	UT D	UT ND	AB. EQ	RU TOT	PCDIE	MESI TURISMO	NRD	ING	%RDTOT	COMPOSTE	ISOLA	GPP	TARIFFA	SPAZZ	COSTI TOTAL	COSTIPCO	INERT	ORGANIC	INDICE DI GESTIONE
001	ACQUAFREDDA	1.611	740	92	1.887	764.410	1,11	0	14	SI	0,51	SI	SI	NO	SI	SI	€ 119.134	63	SI	SI	6,08
002	ADRO	7.097	2.972	356	8.165	2.248.846	0,75	0	17	SI	0,69	SI	SI	NO	SI	SI	€ 487.498	60	SI	SI	8,28
003	AGNOSINE	1.813	1.269	199	2.410	794.805	0,90	0	16	SI	0,38	SI	NO	NO	SI	SI	€ 185.211	77	NO	NO	4,36
004	ALFIANELLO	2.536	904	152	2.992	1.265.392	1,16	0	7	SI	0,39	NO	SI	NO	SI	SI	€ 260.337	87	NO	NO	3,04
005	ANFO	472	751	46	943	324.766	0,94	3	11	SI	0,34	NO	NO	NO	SI	SI	€ 72.694	77	NO	NO	3,44
006	ANGOLO TERME	2.459	2.814	93	3.454	949.477	0,75	2	11	SI	0,31	SI	NO	NO	SI	SI	€ 293.924	85	NO	NO	3,96
007	ARTOGNE	3.669	1.734	159	4.310	1.682.215	1,07	4	15	SI	0,51	SI	SI	NO	SI	SI	€ 377.126	87	NO	NO	5,16
008	AZZANO MELLA	3.141	1.282	163	3.630	1.136.600	0,86	0	15	SI	0,78	SI	SI	NO	SI	SI	€ 350.000	96	SI	SI	8,88
009	BAGNOLO MELLA	12.829	5.030	543	14.458	5.642.742	1,07	0	17	SI	0,68	SI	SI	SI	SI	SI	€ 1.196.794	83	SI	SI	7,80
010	BAGOLINO	3.924	4.176	400	8.173	2.259.466	0,76	6	15	SI	0,44	SI	SI	SI	SI	SI	€ 462.208	57	NO	NO	6,08
011	BARBARIGA	2.338	935	105	2.653	1.062.448	1,10	0	14	SI	0,39	NO	NO	SI	SI	NO	€ 215.069	81	NO	NO	3,04
012	BARGHE	1.204	537	74	1.426	489.450	0,94	0	9	SI	0,46	SI	SI	NO	SI	SI	€ 108.286	76	NO	NO	4,96
013	BASSANO BRESCIANO	2.307	861	132	2.703	899.932	0,91	0	13	SI	0,65	NO	NO	NO	SI	SI	€ 249.897	92	NO	NO	6,24
014	BEDIZOLE	12.257	4.854	631	14.150	4.997.629	0,97	0	19	SI	0,71	SI	SI	NO	SI	SI	€ 1.057.021	75	SI	SI	8,88
015	BERLINGO	2.729	955	125	3.104	945.999	0,83	0	13	SI	0,71	NO	SI	NO	SI	SI	€ 285.062	92	NO	NO	7,84
016	BERZO DEMO	1.689	891	83	2.088	674.488	0,89	4	14	SI	0,32	NO	NO	NO	SI	SI	€ 220.768	106	SI	SI	4,56
017	BERZO INFERIORE	2.470	1.170	272	3.314	1.073.654	0,89	1	13	SI	0,50	NO	SI	NO	SI	SI	€ 278.906	84	NO	NO	5,64
018	BIENNO	3.521	1.647	267	4.502	1.333.698	0,81	5	16	SI	0,67	SI	SI	SI	SI	SI	€ 439.078	98	SI	SI	8,00
019	BIONE	1.408	664	125	1.783	716.099	1,10	0	15	SI	0,36	NO	NO	NO	SI	SI	€ 134.760	76	NO	NO	3,24
020	BORGO SAN GIACOMO	5.512	2.050	280	6.352	2.553.678	1,10	0	16	SI	0,47	SI	NO	NO	SI	SI	€ 421.267	66	SI	SI	6,28
021	BORGOSATOLLO	9.249	3.773	461	10.632	3.942.045	1,02	0	17	SI	0,74	SI	SI	NO	SI	SI	€ 836.583	79	SI	SI	8,88
022	BORNO	2.644	4.205	262	7.154	1.830.174	0,70	6	12	SI	0,37	NO	SI	NO	SI	SI	€ 578.718	81	SI	SI	5,16
023	BOTTICINO	10.945	4.707	645	12.880	4.319.528	0,92	0	16	SI	0,68	SI	SI	NO	SI	NO	€ 1.026.698	80	SI	SI	7,56
024	BOVEGNO	2.253	1.672	122	2.912	1.222.980	1,15	2	9	SI	0,20	NO	SI	NO	SI	SI	€ 236.164	81	NO	NO	2,04
025	BOVEZZO	7.485	3.226	303	8.394	2.752.931	0,90	0	16	SI	0,78	SI	SI	NO	SI	SI	€ 826.839	99	NO	NO	8,16
026	BRANDICO	1.655	635	56	1.823	743.833	1,12	0	15	SI	0,55	NO	SI	NO	SI	SI	€ 131.542	72	SI	SI	5,76
027	BRAONE	654	337	45	802	277.490	0,95	1	13	SI	0,27	SI	NO	NO	SI	SI	€ 76.770	96	SI	SI	4,48
028	BRENO	4.891	2.522	395	6.463	2.567.739	1,09	4	17	SI	0,38	NO	SI	NO	SI	SI	€ 696.779	108	SI	SI	4,36

ISTAT	COMUNE	AB.	UT D	UT ND	AB. EQ.	RU TOT	PCDIE	MESI TURISM	NRD	ING	%RDTOT	COMPOSTE	ISOLA	GPP	TARIFFA	SPAZZ	COSTI TOTAL	COSTIPC	INERT	ORGANIC	INDICE DI GESTIONE
029	BRESCIA	196.058	91.809	18.566	251.756	135.297.344	1,47	0	19	SI	0,38	SI	SI	NO	SI	SI	€ 27.893.747	111	SI	SI	4,08
030	BRIONE	720	505	16	891	302.895	0,93	3	6	SI	0,22	NO	NO	NO	SI	SI	€ 76.226	86	NO	NO	2,04
031	CAINO	2.169	1.056	70	2.379	1.088.698	1,25	0	16	SI	0,33	SI	NO	NO	SI	SI	€ 242.088	102	NO	NO	3,36
032	CALCINATO	12.861	4.927	819	15.318	5.385.748	0,96	0	19	SI	0,69	NO	SI	NO	SI	SI	€ 1.399.949	91	SI	SI	7,36
033	CALVAGESE DELLA RIVIERA	3.521	1.524	2.012	9.557	1.300.415	0,37	0	14	SI	0,70	SI	SI	NO	SI	SI	€ 354.418	37	SI	SI	8,48
034	CALVISANO	8.604	3.246	636	10.512	4.622.391	1,20	0	14	SI	0,58	NO	SI	NO	SI	SI	€ 894.866	85	SI	SI	6,96
035	CAPO DI PONTE	2.480	1.242	150	3.013	1.131.859	1,03	2	14	SI	0,40	NO	NO	NO	SI	SI	€ 287.458	95	SI	SI	4,36
036	CAPOVALLE	368	634	40	584	128.481	0,60	1	6	SI	0,29	NO	NO	NO	SI	SI	€ 36.701	63	NO	NO	4,24
037	CAPRIANO DEL COLLE	4.673	1.812	230	5.363	1.978.559	1,01	0	16	SI	0,73	NO	NO	NO	SI	SI	€ 497.103	93	SI	SI	8,56
038	CAPRIOLO	9.433	3.500	566	11.131	5.064.342	1,25	0	17	NO	0,48	SI	SI	NO	SI	SI	€ 1.186.064	107	SI	SI	5,56
039	CARPENEDOLO	12.976	5.223	921	15.739	5.353.899	0,93	0	17	SI	0,50	NO	SI	NO	SI	NO	€ 1.020.484	65	SI	SI	6,24
040	CASTEGNATO	8.317	3.267	473	9.736	3.737.283	1,05	0	16	SI	0,66	NO	SI	NO	SI	SI	€ 821.193	84	SI	SI	7,56
042	CASTEL MELLA	11.077	4.833	458	12.451	3.917.470	0,86	0	18	SI	0,79	SI	SI	NO	NO	NO	€ 861.757	69	SI	SI	9,08
041	CASTELCOVATI	6.611	2.376	371	7.724	2.800.319	0,99	0	17	SI	0,83	SI	SI	NO	SI	SI	€ 712.266	92	SI	SI	8,68
043	CASTENEDOLO	11.411	5.236	1.322	15.377	5.084.495	0,91	0	18	SI	0,74	SI	SI	NO	SI	SI	€ 1.228.095	80	SI	SI	9,28
044	CASTO	1.807	799	119	2.164	762.311	0,97	0	10	SI	0,43	NO	SI	NO	SI	SI	€ 155.316	72	NO	NO	5,04
045	CASTREZZATO	7.095	2.583	254	7.857	2.711.919	0,95	0	16	SI	0,79	SI	SI	NO	SI	SI	€ 734.779	94	SI	SI	8,68
046	CAZZAGO SAN MARTINO	10.957	4.851	691	13.096	5.407.410	1,13	1	17	SI	0,77	SI	NO	NO	SI	SI	€ 1.245.064	95	SI	SI	8,28
047	CEDEGOLO	1.233	1.379	120	1.766	449.793	0,70	1	13	SI	0,45	NO	NO	NO	SI	SI	€ 123.729	70	SI	SI	6,56
048	CELLATICA	4.999	2.086	289	5.866	3.490.274	1,63	0	18	SI	0,57	SI	SI	SI	SI	SI	€ 706.440	120	SI	SI	6,60
049	CERVENO	662	416	16	738	258.600	0,96	1	13	SI	0,40	NO	NO	NO	SI	SI	€ 80.609	109	SI	SI	4,16
050	CETO	1.920	2.239	282	3.054	872.913	0,78	1	15	SI	0,37	NO	NO	NO	SI	SI	€ 178.511	58	SI	SI	5,16
051	CEVO	907	1.370	61	1.487	350.260	0,65	2	11	SI	0,37	SI	SI	NO	SI	SI	€ 101.376	68	SI	SI	5,88
052	CHIARI	18.813	7.466	1.109	22.140	12.893.540	1,60	0	15	SI	0,41	SI	SI	SI	SI	SI	€ 2.619.144	118	SI	SI	4,00
053	CIGOLE	1.577	653	50	1.727	913.614	1,45	0	13	SI	0,52	NO	SI	NO	SI	SI	€ 178.825	104	NO	NO	4,04
054	CIMBERGO	547	620	34	727	215.778	0,81	1	10	SI	0,32	NO	NO	NO	SI	SI	€ 65.694	90	NO	NO	3,64
055	CIVIDATE CAMUNO	2.703	1.225	1.128	6.146	1.366.836	0,61	3	13	SI	0,49	NO	SI	NO	SI	SI	€ 324.401	53	SI	SI	7,16
056	COCCAGLIO	8.772	3.597	470	10.182	3.156.416	0,85	0	17	SI	0,79	SI	SI	SI	SI	SI	€ 891.452	88	SI	SI	9,20
057	COLLEBEATO	4.692	1.964	190	5.262	1.795.429	0,93	0	16	SI	0,75	SI	SI	SI	SI	SI	€ 615.018	117	NO	NO	7,68

ISTAT	COMUNE	AB.	UT D	UT ND	AB. EQ.	RU TOT	PCDIE	MESI TURISM	NRD	ING	%RDTOT	COMPOSTE	ISOLA	GPP	TARIFFA	SPAZZ	COSTI TOTAL	COSTIPC	INERT	ORGANIC	INDICE DI GESTIONE
058	COLLIO	2.128	1.075	99	2.764	974.809	0,97	9	2	SI	0,06	SI	NO	NO	SI	SI	€ 239.200	87	NO	NO	1,76
059	COLOGNE	7.653	2.698	404	8.865	2.411.893	0,75	0	18	SI	0,72	SI	SI	SI	SI	SI	€ 637.996	72	SI	SI	9,40
060	COMEZZANO CIZZAGO	3.783	1.329	102	4.089	1.698.384	1,14	0	17	SI	0,37	SI	NO	SI	SI	SI	€ 304.707	75	SI	SI	4,88
061	CONCESIO	15.442	6.749	695	17.527	6.195.321	0,97	0	17	SI	0,75	SI	SI	SI	SI	SI	€ 1.347.901	77	SI	SI	9,00
062	CORTE FRANCA	7.220	2.891	491	8.693	3.716.939	1,17	4	14	SI	0,65	SI	SI	NO	SI	SI	€ 770.982	89	SI	SI	6,88
063	CORTENO GOLGI	1.978	4.760	220	7.361	1.364.279	0,51	6	8	SI	0,20	NO	NO	NO	SI	SI	€ 496.181	67	SI	SI	3,96
064	CORZANO	1.427	591	35	1.532	636.652	1,14	0	15	SI	0,39	NO	SI	NO	SI	SI	€ 101.015	66	NO	NO	3,84
065	DARFO BOARIO TERME	15.627	10.531	1.268	23.451	8.725.450	1,02	5	15	SI	0,51	NO	NO	NO	SI	SI	€ 2.095.094	89	SI	SI	5,96
066	DELLO	5.687	2.249	228	6.371	2.379.604	1,02	0	14	SI	0,45	NO	SI	NO	SI	SI	€ 493.998	78	SI	SI	6,16
067	DESENZANO DEL GARDA	28.312	28.243	2.540	55.668	16.150.616	0,79	5	19	SI	0,63	SI	NO	NO	SI	SI	€ 4.511.783	81	SI	SI	8,08
068	EDOLO	4.570	3.265	454	7.021	2.293.234	0,89	4	14	SI	0,52	NO	SI	NO	SI	SI	€ 613.032	87	SI	SI	6,36
069	ERBUSCO	8.660	3.444	690	10.730	5.233.831	1,34	4	15	SI	0,71	NO	SI	NO	SI	SI	€ 955.397	89	SI	SI	7,56
070	ESINE	5.337	2.237	290	6.212	2.372.968	1,05	2	16	SI	0,53	SI	SI	NO	SI	SI	€ 674.382	109	SI	SI	6,08
071	FIESSE	2.096	825	118	2.450	688.297	0,77	0	10	SI	0,76	NO	SI	NO	SI	SI	€ 180.822	74	SI	SI	8,76
072	FLERO	8.751	3.598	727	10.932	5.007.188	1,25	0	16	SI	0,33	SI	SI	SI	SI	SI	€ 1.108.526	101	SI	SI	4,80
073	GAMBARA	4.700	1.822	195	5.285	1.870.619	0,97	0	15	SI	0,75	NO	SI	NO	SI	SI	€ 328.980	62	SI	SI	8,76
074	GARDONE RIVIERA	2.661	2.399	166	4.707	1.891.530	1,10	6	17	SI	0,70	NO	SI	NO	SI	SI	€ 913.420	194	NO	NO	5,64
075	GARDONE VAL TROMPIA	11.737	5.274	654	13.699	5.036.170	1,01	0	14	SI	0,42	SI	NO	NO	SI	SI	€ 1.373.345	100	SI	SI	6,08
076	GARGNANO	2.937	2.478	207	4.561	2.176.283	1,31	4	15	SI	0,26	NO	NO	NO	SI	SI	€ 718.784	158	NO	NO	2,64
077	GAVARDO	12.051	5.122	797	14.442	5.671.219	1,08	0	18	SI	0,73	SI	SI	NO	SI	SI	€ 1.632.443	113	SI	SI	8,48
078	GHEDI	18.985	7.032	995	21.970	7.687.275	0,96	0	17	SI	0,73	SI	SI	NO	SI	SI	€ 1.686.286	77	SI	SI	8,88
079	GIANICO	2.135	928	94	2.432	844.620	0,95	2	15	SI	0,65	NO	SI	NO	SI	SI	€ 238.373	98	SI	SI	7,16
080	GOTTOLENGO	5.219	1.841	307	6.140	2.269.145	1,01	0	15	SI	0,73	SI	SI	SI	SI	SI	€ 420.356	68	SI	SI	9,00
081	GUSSAGO	16.786	7.580	1.134	20.188	8.517.970	1,16	0	19	SI	0,78	SI	SI	NO	SI	SI	€ 1.818.090	90	SI	SI	8,28
082	IDRO	1.960	1.946	165	2.907	1.728.393	1,63	2	15	SI	0,45	NO	NO	NO	SI	SI	€ 320.054	110	NO	NO	3,64
083	INCUDINE	393	545	12	658	110.199	0,46	3	9	SI	0,35	NO	NO	NO	SI	SI	€ 52.506	80	SI	SI	4,96
084	IRMA	128	169	4	209	87.992	1,15	3	1	SI	0,06	NO	NO	SI	SI	SI	€ 23.182	111	NO	NO	1,16
085	ISEO	9.202	4.882	1.001	13.043	6.130.581	1,29	4	17	SI	0,60	SI	SI	NO	SI	SI	€ 1.891.465	145	SI	SI	6,68
086	ISORELLA	4.116	1.519	265	4.911	2.205.766	1,23	0	13	SI	0,72	SI	SI	NO	SI	SI	€ 530.813	108	NO	NO	6,96

ISTAT	COMUNE	AB.	UT D	UT ND	AB. EQ.	RU TOT	PCDIE	MESI TURISMIC	NRD	ING	%RDTOT	COMPOSTE	ISOLA	GPP	TARIFFA	SPAZZ	COSTI TOTAL	COSTIPC	INERT	ORGANIC	INDICE DI GESTIONE
087	LAVENONE	562	493	45	801	285.041	0,98	2	13	SI	0,22	SI	NO	NO	SI	SI	€ 93.484	117	NO	NO	2,16
088	LENO	14.437	5.573	572	16.153	6.284.090	1,07	0	16	SI	0,61	SI	SI	NO	SI	SI	€ 1.064.882	66	SI	SI	7,88
089	LIMONE SUL GARDA	1.176	902	658	3.727	2.697.248	1,98	7	13	SI	0,53	NO		SI	SI	SI	€ 928.879	249	NO	NO	3,96
090	LODRINO	1.692	898	131	2.201	959.928	1,19	3	7	SI	0,38	NO		NO	SI	SI	€ 183.378	83	NO	NO	2,84
091	LOGRATO	3.813	1.719	199	4.410	1.574.049	0,98	0	16	SI	0,73	SI	SI	NO	SI	SI	€ 333.347	76	SI	SI	8,88
092	LONATO	16.175	7.085	944	19.214	9.019.953	1,29	3	18	SI	0,62	NO	SI	NO	SI	SI	€ 2.038.510	106	NO	NO	5,84
093	LONGHENA	584	340	25	659	157.682	0,66	0	4	SI	0,70	SI	NO	NO	SI	SI	€ 64.315	98	NO	NO	6,16
094	LOSINE	587	389	18	670	180.320	0,74	1	10	SI	0,33	NO	NO	NO	SI	SI	€ 66.739	100	SI	SI	4,56
095	LOZIO	417	730	27	1.054	216.800	0,56	5	9	SI	0,30	NO	NO	NO	SI	SI	€ 58.915	56	NO	NO	4,24
096	LUMEZZANE	22.980	11.892	1.865	28.575	11.107.436	1,06	0	16	SI	0,38	SI	SI	SI	SI	SI	€ 2.791.062	98	SI	SI	5,20
097	MACLODIO	1.467	540	87	1.728	760.039	1,21	0	13	SI	0,68	NO	SI	NO	SI	SI	€ 177.119	102	NO	NO	5,84
098	MAGASA	140	191	11	279	66.532	0,65	4	3	SI	0,21	NO	SI	NO	SI	SI	€ 35.834	128	SI	SI	3,56
099	MAIRANO	3.460	1.436	88	3.724	1.158.220	0,85	0	16	SI	0,59	SI	SI	NO	SI	SI	€ 279.736	75	SI	SI	8,08
100	MALEGNO	2.037	949	133	2.476	709.649	0,79	2	15	SI	0,55	SI	SI	SI	SI	SI	€ 212.373	86	SI	SI	6,80
101	MALONNO	3.305	1.802	220	4.135	1.262.288	0,84	2	15	SI	0,54	NO	NO	NO	SI	SI	€ 331.110	80	SI	SI	6,16
102	MANERBA DEL GARDA	5.290	5.250	850	11.495	7.218.639	1,72	6	15	SI	0,49	NO		NO	SI	SI	€ 1.404.201	122	SI	SI	4,96
103	MANERBIO	13.075	6.008	1.025	16.150	9.058.913	1,54	0	18	SI	0,49	NO	SI	NO	SI	SI	€ 1.530.299	95	SI	SI	5,36
104	MARCHENO	4.408	1.821	202	5.014	2.022.881	1,11	0	14	SI	0,33	SI	SI	NO	SI	SI	€ 476.169	95	NO	NO	3,56
105	MARMENTINO	685	760	25	950	282.071	0,81	2	3	SI	0,11	SI	SI	NO	SI	SI	€ 78.157	82	NO	NO	2,36
106	MARONE	3.275	1.491	146	3.814	1.476.462	1,06	4	15	SI	0,69	SI	SI	NO	SI	SI	€ 327.555	86	NO	NO	6,56
107	MAZZANO	12.160	4.840	641	14.083	4.414.960	0,86	0	17	SI	0,77	SI	SI	NO	SI	SI	€ 1.290.000	92	SI	SI	9,08
108	MILZANO	1.787	673	82	2.033	1.013.347	1,37	0	16	SI	0,50	NO	SI	NO	SI	SI	€ 181.835	89	NO	NO	4,44
109	MONIGA DEL GARDA	2.504	2.609	181	4.300	2.329.377	1,48	4	17	SI	0,57	NO		NO	SI	SI	€ 704.710	164	SI	SI	5,76
110	MONNO	555	1.122	209	2.073	246.672	0,33	5	10	SI	0,37	NO	NO	SI	SI	SI	€ 73.830	36	SI	SI	5,48
111	MONTE ISOLA	1.767	1.752	167	3.690	818.441	0,61	7	10	SI	0,42	NO	SI	NO	SI	SI	€ 350.690	95	NO	NO	5,64
112	MONTICELLI BRUSATI	4.332	1.911	145	4.967	1.699.574	0,94	0	17	SI	0,74	SI	SI	NO	SI	SI	€ 480.223	97	SI	SI	8,68
113	MONTICHIARI	24.953	10.139	1.742	30.179	12.352.874	1,12	0	16	SI	0,74	SI	SI	NO	SI	NO	€ 2.426.364	80	SI	SI	8,36
114	MONTIRONE	5.211	2.005	287	6.072	3.068.043	1,38	0	15	SI	0,46	SI	SI	NO	SI	SI	€ 680.000	112	SI	SI	5,08
115	MURA	798	445	39	915	300.249	0,90	0	8	SI	0,45	SI	NO	NO	SI	SI	€ 79.762	87	NO	NO	4,76

ISTAT	COMUNE	AB.	UT D	UT ND	AB. EQ.	RU TOT	PCDIE	MESI TURISM	NRD	ING	%RDTOT	COMPOSTE	ISOLA	GPP	TARIFFA	SPAZZ	COSTI TOTAL	COSTIPC	INERT	ORGANIC	INDICE DI GESTIONE
116	MUSCOLINE	2.640	1.364	131	3.191	1.017.754	0,87	3	15	SI	0,77	SI	NO	NO	SI	SI	€ 223.291	70	SI	SI	8,68
117	NAVE	11.054	4.461	512	12.590	4.864.938	1,06	0	17	SI	0,74	SI	SI	NO	SI	SI	€ 1.289.515	102	SI	SI	8,68
118	NIARDO	1.999	1.238	198	2.674	873.643	0,90	1	14	SI	0,30	SI	NO	NO	SI	SI	€ 228.622	85	SI	SI	5,08
119	NUVOLENTO	3.986	1.609	215	4.631	1.692.465	1,00	0	13	SI	0,71	SI	SI	NO	SI	SI	€ 495.179	107	SI	SI	8,28
120	NUVOLERA	4.685	2.145	313	5.624	2.731.550	1,33	0	16	SI	0,38	SI	SI	NO	SI	SI	€ 546.613	97	SI	SI	4,28
121	ODOLO	2.017	796	126	2.395	777.780	0,89	0	15	SI	0,64	SI	NO	NO	SI	SI	€ 205.974	86	NO	NO	6,56
122	OFFLAGA	4.176	2.255	188	4.740	1.767.537	1,02	0	14	SI	0,60	NO	SI	NO	SI	SI	€ 385.000	81	SI	SI	7,36
123	OME	3.196	1.313	113	3.535	1.531.176	1,19	3	16	SI	0,38	SI	SI	NO	SI	SI	€ 342.936	97	SI	SI	4,68
124	ONO SAN PIETRO	997	498	37	1.158	361.388	0,86	3	14	SI	0,30	NO	NO	NO	SI	SI	€ 109.620	95	SI	SI	4,76
125	ORZINUOVI	12.603	4.941	664	14.595	5.792.910	1,09	4	17	SI	0,75	NO	SI	NO	SI	SI	€ 1.397.111	96	SI	SI	8,16
126	ORZIVECCHI	2.524	959	95	2.809	1.192.166	1,16	0	17	SI	0,70	NO	SI	NO	SI	SI	€ 301.327	107	SI	SI	6,76
127	OSPITALETTO	14.362	5.630	638	16.276	7.531.506	1,27	0	15	SI	0,30	SI	SI	NO	SI	SI	€ 1.400.861	86	SI	SI	4,68
128	OSSIMO	1.465	1.894	46	2.887	542.255	0,51	5	11	SI	0,24	NO	NO	NO	SI	SI	€ 152.606	53	NO	NO	3,24
129	PADENGHE SUL GARDA	4.441	3.478	213	6.708	2.550.792	1,04	5	17	SI	0,66	NO		NO	SI	SI	€ 964.803	144	SI	SI	6,96
130	PADERNO FRANCIACORTA	3.763	1.561	180	4.303	1.810.747	1,15	0	16	SI	0,76	SI	SI	NO	SI	SI	€ 345.757	80	SI	SI	8,48
131	PAISCO LOVENO	184	330	10	315	79.718	0,69	2	7	SI	0,27	NO	NO	NO	SI	SI	€ 21.052	67	SI	SI	5,16
132	PAITONE	2.164	911	137	2.575	1.288.862	1,37	0	15	SI	0,34	SI	SI	SI	SI	SI	€ 266.559	104	NO	NO	3,08
133	PALAZZOLO SULL'OGGIO	20.088	8.235	1.165	28.583	9.035.777	1,05	0	17	SI	0,64	SI	SI	SI	SI	SI	€ 2.285.000	97	SI	SI	7,60
134	PARATICO	4.666	2.098	345	5.855	3.062.396	1,43	5	15	SI	0,37	SI	SI	NO	NO	NO	€ 660.000	113	NO	NO	2,64
135	PASPARDO	621	712	22	868	200.542	0,63	2	9	SI	0,31	SI	NO	SI	SI	SI	€ 61.975	71	NO	NO	4,28
136	PASSIRANO	7.141	3.197	446	8.479	3.456.182	1,12	0	16	SI	0,80	SI	SI	SI	SI	SI	€ 744.730	88	SI	SI	8,40
137	PAVONE DEL MELLA	2.792	1.144	75	3.017	1.496.480	1,36	0	11	SI	0,52	NO		NO	SI	SI	€ 248.150	82	NO	NO	4,24
139	PERTICA ALTA	571	674	29	1.007	212.091	0,58	4	7	SI	0,29	NO	NO	NO	SI	SI	€ 65.678	65	NO	NO	4,24
140	PERTICA BASSA	655	447	26	768	191.654	0,68	1	12	SI	0,33	SI	NO	NO	SI	SI	€ 51.964	68	SI	SI	5,48
141	PEZZAZE	1.520	1.432	54	2.001	505.602	0,69	2	4	SI	0,13	NO	NO	NO	SI	SI	€ 131.226	66	NO	NO	2,84
142	PIAN CAMUNO	4.622	2.155	340	5.825	2.488.018	1,17	4	13	SI	0,49	NO	NO	NO	SI	SI	€ 512.778	88	SI	SI	5,16
206	PIANCOGNO	4.722	2.125	310	5.747	1.853.629	0,88	3	16	SI	0,58	SI	SI	NO	SI	SI	€ 469.681	82	SI	SI	8,08
143	PISOGNE	8.055	4.095	423	9.767	3.923.659	1,10	3	18	SI	0,67	NO	SI	NO	SI	SI	€ 1.074.456	110	SI	SI	6,36
144	POLAVENO	2.592	1.200	150	3.138	901.215	0,79	4	11	SI	0,77	SI	SI	NO	NO	NO	€ 268.000	85	NO	NO	7,64

ISTAT	COMUNE	AB.	UT D	UT ND	AB. EQ.	RU TOT	PCDIE	MESI TURISM	NRD	ING	%RDTOT	COMPOSTE	ISOLA	GPP	TARIFA	SPAZZ	COSTI TOTAL	COSTIPC	INERT	ORGANIC	INDICE DI GESTIONE
145	POLPENAZZE DEL GARDA	2.610	1.969	110	3.116	1.182.393	1,04	1	18	SI	0,65	NO		NO	SI	SI	€ 394.525	127	SI	SI	6,76
146	POMPIANO	3.882	1.506	216	4.530	1.707.738	1,03	0	16	SI	0,48	NO	SI	NO	SI	SI	€ 261.322	58	NO	NO	5,64
147	PONCARALE	5.287	1.989	234	5.989	1.612.316	0,74	0	15	SI	0,82	SI	SI	NO		NO	€ 355.600	59	SI	SI	8,96
148	PONTE DI LEGNO	1.748	11.085	436	13.413	2.710.917	0,55	5	11	SI	0,33	NO	NO	NO	SI	SI	€ 1.256.993	94	SI	SI	4,96
149	PONTEVICO	7.162	2.883	460	8.542	3.475.825	1,11	0	15	SI	0,71	SI	SI	NO	SI	SI	€ 710.170	83	SI	SI	8,28
150	PONTOGLIO	6.981	2.598	285	7.836	3.069.832	1,07	0	16	SI	0,51	NO	SI	NO	SI	SI	€ 843.634	108	SI	SI	5,96
151	POZZOLENGO	3.469	1.812	287	4.403	1.420.006	0,88	1	14	SI	0,60	NO	SI	NO	SI	SI	€ 359.780	82	SI	SI	7,76
152	PRALBOINO	2.992	1.302	168	3.496	1.123.787	0,88	0	13	SI	0,78	NO	SI	NO	SI	SI	€ 222.536	64	SI	SI	9,16
153	PRESEGLIE	1.520	670	93	1.799	650.611	0,99	0	15	SI	0,31	NO	SI	NO	SI	NO	€ 106.602	59	NO	NO	3,92
154	PRESTINE	382	768	39	986	167.718	0,47	4	12	SI	0,31	NO	NO	NO	SI	SI	€ 68.900	70	SI	SI	5,16
155	PREVALLE	6.987	2.700	300	7.887	2.964.925	1,03	0	17	SI	0,79	SI	SI	NO	SI	SI	€ 611.943	78	SI	SI	8,88
156	PROVAGLIO D'ISEO	7.320	3.091	376	8.448	3.038.856	0,99	0	16	SI	0,69	NO	SI	NO	SI	SI	€ 557.889	66	SI	SI	7,76
157	PROVAGLIO VAL SABBIA	925	443	14	967	237.014	0,67	0	11	SI	0,19	NO		NO	SI	SI	€ 73.544	76	NO	NO	3,04
158	PUEGNAGO SUL GARDA	3.420	2.333	220	4.925	1.615.826	0,90	3	18	SI	0,66	NO		NO	SI	SI	€ 473.747	96	SI	SI	7,36
159	QUINZANO D'OGGIO	6.355	3.718	486	7.813	2.900.530	1,02	0	14	SI	0,70	SI		NO	SI	SI	€ 585.450	75	SI	SI	8,68
160	REMEDELLO	3.380	1.550	316	4.328	2.133.104	1,35	0	14	SI	0,46	NO	SI	NO	SI	SI	€ 365.489	84	SI	SI	5,36
161	REZZATO	13.510	4.107	699	15.607	5.051.344	0,89	0	17	SI	0,76	SI	SI	SI	SI	SI	€ 1.405.864	90	SI	SI	9,20
162	ROCCAFRANCA	4.912	1.703	164	5.404	1.994.101	1,01	0	16	SI	0,77	SI	SI	NO	SI	SI	€ 562.950	104	SI	SI	8,48
163	RODENGO SAIANO	9.465	3.866	635	11.370	4.585.542	1,10	0	17	SI	0,74	SI	SI	NO	SI	SI	€ 1.005.109	88	SI	SI	8,28
164	ROÈ VOLCIANO	4.550	2.331	319	5.942	2.161.240	1,00	5	18	SI	0,75	SI	NO	SI	SI	SI	€ 504.105	85	SI	SI	8,60
165	RONCADELLE	9.553	3.938	571	11.266	5.093.991	1,24	0	16	SI	0,69	SI	SI	SI	SI	SI	€ 1.362.400	121	SI	SI	7,00
166	ROVATO	19.218	7.836	1.372	23.334	8.144.111	0,96	0	17	SI	0,68	SI	SI	SI	SI	SI	€ 1.981.018	85	SI	SI	7,80
167	RUDIANO	5.822	2.011	183	6.371	2.108.361	0,91	0	16	SI	0,66	NO	SI	SI	SI	SI	€ 643.050	101	SI	SI	7,88
168	SABBIO CHIESE	3.918	1.528	613	5.757	1.539.201	0,73	0	16	SI	0,69	NO	SI	NO	NO	NO	€ 390.297	68	NO	NO	6,92
169	SALE MARASINO	3.393	2.141	231	4.668	1.784.228	1,05	4	16	SI	0,52	SI	NO	NO	SI	SI	€ 409.468	88	NO	NO	4,96
170	SALÒ	10.669	6.571	1.049	15.516	7.555.512	1,33	4	17	SI	0,31	NO	SI	NO	SI	SI	€ 1.938.691	125	SI	SI	3,96
171	SAN FELICE DEL BENACO	3.391	2.616	268	5.639	3.368.111	1,64	6	18	SI	0,51	NO		NO	SI	SI	€ 878.069	156	SI	SI	4,56
172	SAN GERVASIO BRESCIANO	2.527	989	77	2.758	1.251.776	1,24	5	7	SI	0,43	SI	SI	NO	SI	SI	€ 228.600	83	NO	NO	4,56
138	SAN PAOLO	4.526	1.830	262	5.312	1.758.246	0,91	0	18	SI	0,79	NO	SI	NO	SI	SI	€ 385.178	73	SI	SI	9,16

ISTAT	COMUNE	AB.	UT D	UT ND	AB. EQ.	RU TOT	PCDIE	MESI TURISM	NRD	ING	%RDTOT	COMPOSTE	ISOLA	GPP	TARIFFA	SPAZZ	COSTI TOTAL	COSTIPC	INERT	ORGANIC	INDICE DI GESTIONE
173	SAN ZENO NAVIGLIO	4.686	1.876	513	6.240	3.167.339	1,39	0	15	SI	0,43	SI	NO	SI	SI	€ 570.024	91	SI	SI	5,28	
174	SAREZZO	13.589	5.427	727	15.770	7.072.781	1,23	0	16	SI	0,43	SI	NO	SI	SI	€ 1.183.574	75	SI	SI	6,08	
175	SAVIORE DELL'ADAMELLO	929	1.305	42	1.422	387.509	0,75	2	7	SI	0,31	NO	NO	SI	SI	€ 146.306	103	NO	NO	3,44	
176	SELLERO	1.476	1.093	249	2.414	626.835	0,71	2	14	SI	0,37	NO	NO	SI	SI	€ 176.518	73	SI	SI	4,96	
177	SENIGA	1.519	634	75	1.744	643.017	1,01	0	14	SI	0,63	SI	NO	SI	SI	€ 172.230	99	NO	NO	6,36	
178	SERLE	3.063	1.562	104	3.375	1.637.670	1,33	0	16	SI	0,45	SI	NO	SI	NO	€ 302.199	90	NO	NO	4,24	
179	SIRMIONE	8.128	7.798	841	17.709	9.269.117	1,43	8	19	SI	0,47	SI	NO	SI	SI	€ 1.998.842	113	SI	SI	5,28	
180	SOIANO DEL LAGO	1.880	1.862	129	2.914	1.001.717	0,94	3	18	SI	0,62	NO	NO	SI	SI	€ 276.052	95	SI	SI	6,96	
181	SONICO	1.269	979	138	1.953	557.719	0,78	3	12	SI	0,42	NO	SI	NO	SI	€ 171.654	88	SI	SI	6,16	
182	SULZANO	1.954	1.260	98	2.516	958.453	1,04	3	15	SI	0,73	NO	SI	NO	SI	€ 276.354	110	NO	NO	7,24	
183	TAVERNOLE SUL MELLA	1.330	782	128	1.760	522.509	0,81	1	3	NO	0,09	SI	NO	SI	SI	€ 153.912	87	NO	NO	1,92	
184	TEMÙ	1.103	2.505	133	3.138	840.636	0,73	4	11	SI	0,30	NO	SI	NO	SI	€ 313.594	100	SI	SI	4,96	
185	TIGNALE	1.274	1.655	231	2.866	1.201.943	1,15	4	14	SI	0,36	NO	SI	NO	SI	€ 428.669	150	NO	NO	3,04	
186	TORBOLE CASAGLIA	6.539	2.601	349	7.586	2.360.651	0,85	0	15	SI	0,78	SI	SI	SI	SI	€ 623.145	82	SI	SI	9,20	
187	TOSCOLANO MADERNO	8.033	6.831	370	12.656	6.032.024	1,31	5	16	SI	0,30	SI	NO	SI	SI	€ 1.916.720	151	SI	SI	4,28	
188	TRAVAGLIATO	13.884	5.237	894	16.566	5.020.977	0,83	0	18	SI	0,76	SI	SI	SI	SI	€ 1.498.849	90	SI	SI	9,20	
189	TREMOSINE	2.124	3.517	448	6.626	2.043.278	0,84	6	14	SI	0,38	NO	SI	NO	SI	€ 644.165	97	SI	SI	5,16	
190	TRENZANO	5.429	2.066	264	6.221	1.404.290	0,62	0	14	SI	0,77	SI	NO	SI	SI	€ 480.651	77	SI	SI	9,48	
191	TREVISO BRESCIANO	549	513	25	738	159.603	0,59	2	12	SI	0,20	NO	NO	SI	SI	€ 34.953	47	SI	SI	4,16	
192	URAGO D'OGGIO	3.949	1.699	198	4.543	1.249.178	0,75	0	16	SI	0,66	NO	SI	NO	SI	€ 337.187	74	NO	NO	7,04	
193	VALLIO TERME	1.437	956	104	1.963	685.388	0,96	3	17	SI	0,79	SI	NO	NO	SI	€ 201.381	103	SI	SI	8,28	
194	VALVESTINO	194	361	12	454	101.706	0,61	4	4	SI	0,25	NO	SI	NO	SI	€ 52.964	117	SI	SI	4,76	
195	VEROLANUOVA	8.250	3.249	574	9.972	4.967.594	1,36	0	16	SI	0,48	SI	NO	SI	SI	€ 833.462	84	SI	SI	5,68	
196	VEROLAVECCHIA	3.854	1.587	160	4.334	1.771.757	1,12	0	15	SI	0,74	SI	NO	SI	SI	€ 324.922	75	SI	SI	8,28	
197	VESTONE	4.437	1.849	312	5.373	2.324.954	1,19	0	15	SI	0,42	NO	SI	NO	SI	€ 449.855	84	NO	NO	4,84	
198	VEZZA D'OGGIO	1.465	2.719	132	3.548	796.212	0,61	4	9	SI	0,25	NO	NO	NO	SI	€ 268.988	76	NO	NO	2,84	
199	VILLA CARCINA	10.983	4.800	550	12.633	5.554.366	1,20	0	16	SI	0,38	SI	NO	SI	SI	€ 925.345	73	SI	SI	4,88	
200	VILLACHIARA	1.464	578	31	1.557	527.520	0,93	0	13	SI	0,77	SI	NO	SI	SI	€ 130.187	84	SI	SI	8,68	
201	VILLANUOVA SUL CLISIO	5.778	2.627	414	7.020	2.754.813	1,08	0	15	SI	0,69	NO	NO	SI	SI	€ 658.353	94	SI	SI	7,16	

ISTAT	COMUNE	AB.	UT D	UT ND	AB. EQ.	RU TOT	PCDIE	MESI TURISM	NRD	ING	%RDTOT	COMPOSTE	ISOLA	GPP	TARIFFA	SPAZZ	COSTI TOTAL	COSTIPC	INERT	ORGANIC	INDICE DI GESTIONE
202	VIONE	691	1.653	1.052	4.939	357.213	0,20	4	12	SI	0,28	NO	SI	SI	SI	SI	€ 179.943	36	NO	NO	4,96
203	VISANO	2.028	728	164	2.520	1.011.301	1,10	0	17	SI	0,67	SI	SI	NO	SI	SI	€ 267.516	106	SI	SI	6,88
204	VOBARNO	8.224	3.657	441	9.547	3.007.009	0,86	0	19	SI	0,72	SI	SI	NO	SI	SI	€ 918.931	96	SI	SI	9,08
205	ZONE	1.092	763	55	1.565	505.936	0,89	5	14	SI	0,54	NO	SI	NO	SI	SI	€ 158.300	101	NO	NO	5,44

Tabella 13 - Elenco dei Comuni per valori dell'Indice di Gestione decrescenti (dati 2014)

ISTAT	COMUNE	ABITANTI	UTENZE DOMESTICHE	UTENZE NO DOMESTICHE	TOT RIFIUTI PRODOTTI	% RD TOT	INDICE GESTIONE
190	TRENZANO	5.429	2.066	264	1.404.290	77,17	9,48
059	COLOGNE	7.653	2.698	404	2.411.893	72,15	9,40
043	CASTENEDOLO	11.411	5.236	1.322	5.084.495	73,66	9,28
056	COCCAGLIO	8.772	3.597	470	3.156.416	79,05	9,20
161	REZZATO	13.510	4.107	699	5.051.344	76,45	9,20
186	TORBOLE CASAGLIA	6.539	2.601	349	2.360.661	77,97	9,20
188	TRAVAGLIATO	13.884	5.237	894	5.020.977	75,51	9,20
152	PRALBOINO	2.992	1.302	168	1.123.787	77,96	9,16
138	SAN PAOLO	4.526	1.830	262	1.758.246	79,31	9,16
042	CASTEL MELLA	11.077	4.833	458	3.917.470	79,06	9,08
107	MAZZANO	12.160	4.840	641	4.414.960	77,00	9,08
204	VOBARNO	8.224	3.657	441	3.007.009	71,67	9,08
061	CONCESIO	15.442	6.749	695	6.195.321	74,84	9,00
080	GOTTOLENGO	5.219	1.841	307	2.269.145	72,73	9,00
147	PONCARALE	5.287	1.989	234	1.612.316	82,21	8,96
008	AZZANO MELLA	3.141	1.282	163	1.136.600	77,62	8,88
014	BEDIZZOLE	12.257	4.854	631	4.997.629	71,31	8,88
021	BORGOSATOLLO	9.249	3.773	461	3.942.045	74,44	8,88
078	GHEDI	18.985	7.032	995	7.687.275	72,66	8,88
091	LOGRATO	3.813	1.719	199	1.574.049	72,97	8,88
155	PREVALLE	6.987	2.700	300	2.964.925	78,66	8,88
071	FIESSE	2.096	825	118	688.297	75,79	8,76
073	GAMBARA	4.700	1.822	195	1.870.619	75,23	8,76
041	CASTELCOVATI	6.611	2.376	371	2.800.319	82,63	8,68
045	CASTREZZATO	7.095	2.583	254	2.711.919	78,61	8,68
112	MONTICELLI BRUSATI	4.532	1.911	145	1.699.574	74,03	8,68
116	MUSCOLINE	2.640	1.364	131	1.017.754	76,56	8,68
117	NAVE	11.054	4.461	512	4.864.938	73,60	8,68
159	QUINZANO D'OGGIO	6.355	3.718	486	2.900.530	70,36	8,68
200	VILLACHIARA	1.464	578	31	527.520	77,07	8,68
164	ROÈ VOLCIANO	4.550	2.331	319	2.161.240	75,07	8,60
037	CAPRIANO DEL COLLE	4.673	1.812	230	1.978.559	73,32	8,56
033	CALVAGESE DELLA RIVIERA	3.521	1.524	2.012	1.300.415	69,90	8,48
077	GAVARDO	12.051	5.122	797	5.671.219	73,09	8,48
130	PADERNO FRANCIACORTA	3.763	1.561	180	1.810.747	76,13	8,48
162	ROCCAFRANCA	4.912	1.703	164	1.994.101	77,43	8,48
136	PASSIRANO	7.141	3.197	446	3.456.182	79,89	8,40
113	MONTICHIARI	24.953	10.139	1.742	12.352.874	74,13	8,36
002	ADRO	7.097	2.972	356	2.248.846	69,18	8,28
046	CAZZAGO SAN MARTINO	10.967	4.851	691	5.407.410	76,65	8,28
081	GUSSAGO	16.786	7.580	1.134	8.517.970	77,97	8,28
119	NUVOLENTI	3.986	1.609	215	1.692.465	71,23	8,28
149	PONTEVICO	7.162	2.883	460	3.475.825	70,72	8,28
163	RODENGO-SAIANO	9.465	3.866	635	4.585.542	74,46	8,28

ISTAT	COMUNE	ABITANTI	UTENZE DOMESTICHE	UTENZE NOI DOMESTICHE	TOT RIFIUTI PRODOTTI	% RD TOT	INDICE GESTIONE
193	VALLIO TERME	1.437	956	104	685.388	78,90	8,28
196	VEROLAVECCHIA	3.854	1.587	160	1.771.757	73,77	8,28
025	BOVEZZO	7.485	3.226	303	2.752.931	78,13	8,16
125	ORZINUOVI	12.603	4.941	664	5.792.910	74,68	8,16
067	DESENZANO DEL GARDA	28.312	28.243	2.540	16.150.616	63,06	8,08
099	MAIRANO	3.460	1.436	88	1.158.220	58,89	8,08
206	PIANCOGNO	4.722	2.125	310	1.853.629	58,35	8,08
018	BIENNO	3.521	1.647	267	1.333.698	66,71	8,00
088	LENO	14.437	5.573	572	6.284.090	61,21	7,88
167	RUDIANO	5.822	2.011	183	2.108.361	65,99	7,88
015	BERLINGO	2.729	955	125	945.999	71,35	7,84
009	BAGNOLO MELLA	12.829	5.030	543	5.642.742	68,34	7,80
166	ROVATO	19.218	7.836	1.372	8.144.111	68,48	7,80
151	POZZOLENGO	3.469	1.812	287	1.420.006	59,94	7,76
156	PROVAGLIO D'ISEO	7.320	3.091	376	3.038.856	68,87	7,76
057	COLLEBEATO	4.692	1.964	190	1.795.429	74,67	7,68
144	POLAVENO	2.592	1.200	150	901.215	76,85	7,64
133	PALAZZOLO SULL'OGLIO	20.088	8.235	1.165	9.035.777	63,68	7,60
023	BOTTICINO	10.945	4.707	645	4.319.528	67,62	7,56
040	CASTEGNATO	8.317	3.267	473	3.737.283	65,84	7,56
069	ERBUSCO	8.660	3.444	690	5.233.831	70,64	7,56
032	CALCINATO	12.861	4.927	819	5.385.748	68,97	7,36
122	OFFLAGA	4.176	2.255	188	1.767.537	60,34	7,36
158	PUEGNAGO SUL GARDA	3.420	2.833	220	1.615.826	65,82	7,36
182	SULZANO	1.954	1.260	98	958.453	73,42	7,24
055	CIVIDATE CAMUNO	2.703	1.225	1.128	1.366.836	48,53	7,16
079	GIANICO	2.135	928	94	844.620	64,92	7,16
201	VILLANUOVA SUL CLISI	5.778	2.627	414	2.754.813	69,06	7,16
192	URAGO D'OGLIO	3.949	1.699	198	1.249.178	65,90	7,04
165	RONCADELLE	9.553	3.938	571	5.093.991	69,37	7,00
034	CALVISANO	8.604	3.246	636	4.622.391	58,02	6,96
086	ISORELLA	4.116	1.519	265	2.205.766	71,97	6,96
129	PADENGHE SUL GARDA	4.441	3.478	213	2.550.792	65,75	6,96
180	SOIANO DEL LAGO	1.880	1.862	129	1.001.717	61,96	6,96
168	SABBIO CHIESE	3.918	1.528	613	1.539.201	68,73	6,92
062	CORTE FRANCA	7.220	2.891	491	3.716.939	65,01	6,88
203	VISANO	2.028	728	164	1.011.301	66,86	6,88
100	MALEGNO	2.037	949	133	709.649	54,84	6,80
126	ORZIVECCHI	2.524	959	95	1.192.166	69,88	6,76
145	POLPENAZZE DEL GARDA	2.610	1.969	110	1.182.393	65,29	6,76
085	ISEO	9.202	4.882	1.001	6.130.581	60,31	6,68
048	CELLATICA	4.999	2.086	289	3.490.274	57,28	6,60
047	CEDEGOLO	1.233	1.379	120	449.793	45,20	6,56
106	MARONE	3.275	1.491	146	1.476.462	68,85	6,56

ISTAT	COMUNE	ABITANTI	UTENZE DOMESTICHE	UTENZE NOI DOMESTICHE	TOT RIFIUTI PRODOTTI	% RD TOT	INDICE GESTIONE
121	ODOLO	2.017	796	126	777.780	64,49	6,56
068	EDOLO	4.570	3.265	454	2.293.234	51,54	6,36
143	PISOONE	8.055	4.095	423	3.923.659	67,01	6,36
177	SENIGA	1.519	634	75	643.017	63,44	6,36
020	BORG SAN GIACOMO	5.512	2.050	280	2.553.678	47,48	6,28
013	BASSANO BRESCIANO	2.307	861	132	899.932	65,37	6,24
039	CARPENEDOLO	12.976	5.223	921	5.353.899	49,52	6,24
066	DELLO	5.687	2.249	228	2.379.604	45,03	6,16
093	LONGHENA	584	340	25	157.682	69,86	6,16
101	MALONNO	3.305	1.802	220	1.262.288	53,69	6,16
181	SONICO	1.269	979	138	557.719	42,11	6,16
001	ACQUAFREDDA	1.611	740	92	764.410	51,37	6,08
010	BAGOLINO	3.924	4.176	400	2.259.466	43,59	6,08
070	ESINE	5.337	2.237	290	2.372.968	53,32	6,08
075	GARDONE VAL TROMPIA	11.737	5.274	654	5.036.170	41,78	6,08
174	SAREZZO	13.589	5.427	727	7.072.781	42,74	6,08
065	DARFO BOARIO TERME	15.627	10.531	1.268	8.725.450	51,05	5,96
150	PONTOGLIO	6.981	2.598	285	3.069.832	51,13	5,96
051	CEVO	907	1.370	61	350.260	37,06	5,88
092	LONATO	16.175	7.085	944	9.019.953	62,10	5,84
097	MACLODIO	1.467	540	87	760.039	68,41	5,84
026	BRANDICO	1.655	635	56	743.833	54,71	5,76
109	MONIGA DEL GARDA	2.504	2.609	181	2.329.377	57,45	5,76
195	VEROLANUOVA	8.250	3.249	574	4.967.594	48,06	5,68
017	BERZO INFERIORE	2.470	1.170	272	1.073.654	49,73	5,64
074	GARDONE RIVIERA	2.661	2.399	166	1.891.530	69,73	5,64
111	MONTE ISOLA	1.767	1.752	167	818.441	42,25	5,64
146	POMPIANO	3.882	1.506	216	1.707.738	48,31	5,64
038	CAPRIOLO	9.433	3.500	566	5.064.342	48,43	5,56
110	MONNO	555	1.122	209	246.672	37,13	5,48
140	PERTICA BASSA	655	447	26	191.654	33,46	5,48
205	ZONE	1.092	763	55	505.936	54,45	5,44
103	MANERBIO	13.075	6.008	1.025	9.058.913	49,06	5,36
160	REMEDELLO	3.380	1.550	316	2.133.104	45,64	5,36
173	SAN ZENO NAVIGLIO	4.686	1.876	518	3.167.339	42,56	5,28
179	SIRMIONE	8.128	7.798	841	9.269.117	47,18	5,28
096	LUMEZZANE	22.980	11.892	1.865	11.107.436	38,39	5,20
007	ARTOGNE	3.669	1.734	159	1.682.215	51,18	5,16
022	BORNO	2.644	4.205	262	1.830.174	37,29	5,16
050	CETO	1.920	2.239	282	872.913	37,47	5,16
131	PAISCO LOVENO	184	330	10	79.718	26,61	5,16
142	PIAN CAMUNO	4.622	2.155	340	2.488.018	49,14	5,16
154	PRESTINE	382	768	39	167.718	30,89	5,16
189	TREMOSINE	2.124	3.517	448	2.043.278	37,80	5,16

ISTAT	COMUNE	ABITANTI	UTENZE DOMESTICHE	UTENZE NOI DOMESTICHE	TOT RIFIUTI PRODOTTI	% RD TOT	INDICE GESTIONE
114	MONTIRONE	5.211	2.005	287	3.068.043	46,04	5,08
118	NIARDO	1.999	1.238	198	873.643	29,53	5,08
044	CASTO	1.807	799	119	762.311	42,69	5,04
012	BARGHE	1.204	537	74	489.450	46,15	4,96
083	INCUDINE	393	545	12	110.199	34,54	4,96
102	MANERBA DEL GARDA	5.290	5.250	850	7.218.639	48,67	4,96
148	PONTE DI LEGNO	1.748	11.085	436	2.710.917	32,87	4,96
169	SALE MARASINO	3.393	2.141	231	1.784.228	51,66	4,96
176	SELLERO	1.476	1.093	249	626.835	36,98	4,96
184	TEMÙ	1.103	2.505	133	840.636	29,69	4,96
202	VIONE	691	1.653	1.052	357.213	27,82	4,96
060	COMEZZANO-CIZZAGO	3.783	1.329	102	1.698.384	37,14	4,88
199	VILLA CARCINA	10.983	4.800	550	5.554.366	38,09	4,88
197	VESTONE	4.437	1.849	312	2.324.954	42,01	4,84
072	FLERO	8.751	3.598	727	5.007.188	32,58	4,80
115	MURA	798	445	39	300.249	44,54	4,76
124	ONO SAN PIETRO	997	498	37	361.388	29,71	4,76
194	VALVESTINO	194	361	12	101.706	25,26	4,76
123	OME	3.196	1.313	113	1.531.176	38,06	4,68
127	OSPITALETTO	14.362	5.630	638	7.531.506	30,10	4,68
016	BERZO DEMO	1.689	891	83	674.488	31,85	4,56
094	LOSINE	587	389	18	180.320	32,53	4,56
171	SAN FELICE DEL BENACO	3.391	2.616	268	3.368.111	51,23	4,56
172	SAN GERVASIO BRESCIANO	2.527	989	77	1.251.776	43,25	4,56
027	BRAONE	654	337	45	277.490	27,12	4,48
108	MILZANO	1.787	673	82	1.013.347	49,75	4,44
003	AGNOSINE	1.813	1.269	199	794.805	37,98	4,36
028	BRENO	4.891	2.522	395	2.567.739	37,83	4,36
035	CAPO DI PONTE	2.480	1.242	150	1.131.859	39,80	4,36
120	NUVOLERA	4.685	2.145	313	2.731.550	38,09	4,28
135	PASPARDO	621	712	22	200.542	31,47	4,28
187	TOSCOLANO-MADERNO	8.083	6.831	370	6.032.024	30,15	4,28
036	CAPOVALLE	368	634	40	128.481	29,34	4,24
095	LOZIO	417	730	27	216.800	30,23	4,24
137	PAVONE DEL MELLA	2.792	1.144	75	1.496.480	52,17	4,24
139	PERTICA ALTA	571	674	29	212.091	28,59	4,24
178	SERLE	3.063	1.562	104	1.637.670	44,71	4,24
049	CERVENO	662	416	16	258.600	39,84	4,16
191	TREVISO BRESCIANO	549	513	25	159.603	20,11	4,16
029	BRESCIA	196.058	91.809	18.566	135.297.344	38,29	4,08
053	CIGOLE	1.577	653	50	913.614	52,30	4,04
052	CHIARI	18.813	7.466	1.109	12.893.540	40,93	4,00
006	ANGOLO TERME	2.459	2.814	93	949.477	30,69	3,96
063	CORTENO GOLGI	1.978	4.760	220	1.364.279	19,62	3,96

ISTAT	COMUNE	ABITANTI	UTENZE DOMESTICHE	UTENZE NOI DOMESTICHE	TOT RIFIUTI PRODOTTI	% RD TOT	INDICE GESTIONE
089	LIMONE SUL GARDA	1.176	902	658	2.697.248	53,05	3,96
170	SALÒ	10.669	6.571	1.049	7.555.512	31,19	3,96
153	PRESEGLIE	1.520	670	93	650.611	30,86	3,92
064	CORZANO	1.427	591	35	636.652	39,10	3,84
054	CIMBERGO	547	620	34	215.778	32,20	3,64
082	IDRO	1.960	1.946	165	1.728.393	44,74	3,64
098	MAGASA	140	191	11	66.532	21,21	3,56
104	MARCHENO	4.408	1.821	202	2.022.881	33,50	3,56
005	ANFO	472	751	46	324.766	33,55	3,44
175	SAVIORE DELL'ADAMELLO	929	1.305	42	387.509	31,02	3,44
031	CAINO	2.169	1.056	70	1.088.698	32,79	3,36
019	BIONE	1.408	664	125	716.099	35,88	3,24
128	OSSIMO	1.465	1.894	46	542.255	24,05	3,24
132	PAITONE	2.164	911	137	1.288.862	33,71	3,08
004	ALFIANELLO	2.536	904	152	1.265.392	38,54	3,04
011	BARBARIGA	2.338	935	105	1.062.448	38,52	3,04
157	PROVAGLIO VAL SABBIA	925	443	14	237.014	18,85	3,04
185	TIGNALE	1.274	1.655	231	1.201.943	35,72	3,04
090	LODRINO	1.692	898	131	959.928	37,77	2,84
141	PEZZAZE	1.520	1.432	54	505.602	12,76	2,84
198	VEZZA D'OGLIO	1.465	2.719	132	796.212	24,56	2,84
076	GARGNANO	2.937	2.478	207	2.176.283	26,08	2,64
134	PARATICO	4.666	2.098	345	3.062.396	37,26	2,64
105	MARMENTINO	685	760	25	282.071	11,00	2,36
087	LAVENONE	562	493	45	285.041	22,11	2,16
024	BOVEGNO	2.253	1.672	122	1.222.980	19,86	2,04
030	BRIONE	720	505	16	302.895	21,62	2,04
183	TAVERNOLE SUL MELLA	1.330	782	128	522.509	8,74	1,92
058	COLLIO	2.128	1.075	99	974.809	5,74	1,76
084	IRMA	128	169	4	87.992	6,01	1,16

CAPITOLO 5

RACCOLTA DELL'ORGANICO

5.1 RACCOLTA DELL'ORGANICO

Tabella 14 - Sinottico produzione organico 2014

FRAZIONE	Q.tà raccolta (kg)	Comuni attivi	% su totale Comuni	Popolazione attiva	% su pop totale	Proc pop totale (kg/ab/a)	Proc pop attiva (kg/ab/a)	% frazione su tot RD
Organico	44.866.938	121	58,74%	1.054.457	83,35%	42,59	51,09	15,10%

Modalità di raccolta

Questa frazione viene raccolta con contenitori stradali o raccolta domiciliare (porta a porta). Il nuovo PPGR prevede specifiche iniziative finalizzate all'incentivazione della separazione di questa frazione per la produzione di Compost di Qualità. In tal senso l'Amministrazione provinciale ha definito un Accordo per la Realizzazione di una Filiera Economicamente Sostenibile per la Produzione di Compost di Qualità, prevedendo incentivi economici e tariffari per i Comuni aderenti. Le norme che regolamentano la raccolta di questa frazione sono diverse: il D.Lgs. 04/08 che definisce il Compost di qualità e la modalità da impiegare per la raccolta; il D.Lgs. 13 gennaio 2003, n. 36, che fissa il quantitativo massimo di RUB (rifiuto urbano biodegradabile) da poter conferire direttamente in discarica; il D.Lgs 75/2010 che disciplina i fertilizzanti.

Recupero

La tecnica del compostaggio consente di controllare, accelerare e migliorare il naturale processo di decomposizione biologica della sostanza organica, ottenendo un prodotto biologicamente stabile, il "compost", ricco in humus, flora microbica attiva e microelementi che ne fanno un prodotto adatto a molteplici impieghi agronomici, dal florovivaismo alle colture praticate in pieno campo. Il processo di compostaggio si sviluppa in due fasi:

1. bio-ossidazione: è la fase attiva caratterizzata da intensi processi di degradazione delle componenti organiche più facilmente degradabili.
2. maturazione: è la fase di stabilizzazione in cui il prodotto si arricchisce di molecole umiche, caratterizzata da processi di trasformazione della sostanza organica. Il processo avviene in condizioni aerobiche ad opera di microrganismi (muffe, funghi, batteri, protozoi, alghe, anellidi, nematodi e insetti), è

dal punto di vista chimico un'ossidazione. Il processo di compostaggio dura dai 60 agli 80 giorni. Il Compost rappresenta il 20% in peso del rifiuto organico in ingresso: da 100 kg di frazione umida domestica conferiti all'impianto si possono ricavare circa 20 kg di Compost.

Compost di qualità

Le materie prime per il Compost di qualità sono gli avanzi di cucina raccolti in maniera differenziata, sfalci verdi, ramaglie e potature, cortecce, provenienti da utenze domestiche o da grandi utenze (mense e ristoranti) e dalla manutenzione ordinaria del verde pubblico e privato.

Verde e ramaglie rappresentano il materiale strutturale a cui aggiungere la frazione umida a monte del processo di compostaggio.

Studi recenti attribuiscono alla Raccolta Differenziata delle frazioni compostabili un ruolo trainante per lo sviluppo delle raccolte degli altri materiali, e a livello europeo la separazione dell'organico è diventata una priorità operativa nei sistemi integrati di gestione dei rifiuti. Si stima che in Europa siano commercializzate circa 6.000.000 di tonnellate di Compost (40% dalla Germania, che insieme a Olanda e Austria produce il 70% del Compost dell'UE). Nel 1993 i 10 impianti italiani per la produzione di Compost di qualità trattavano circa 100.000 tonnellate all'anno di rifiuti. Nel 1999 gli impianti erano 137 per circa 1,4 milioni di tonnellate di rifiuti organici selezionati. Per il 2011 si stima che il settore abbia trattato 4,5 milioni di tonnellate, raggiungendo il 40% delle raccolte differenziate italiane.

Nel giro di quasi 20 anni (dal 1993 a oggi) in Italia si è sviluppato e consolidato un sistema industriale dedicato alla trasformazione dello scarto organico, che oggi conta 257 impianti di compostaggio operativi di cui 199 con una potenzialità superiore alle 1.000 tonnellate/anno. Gli impianti sono localizzati

per il 65% al Nord, il 16% al Centro e per il 19% Sud.

Tali attività di recupero consentono di risparmiare ogni anno emissioni per 250mila tonnellate di metano, equivalente a circa 5.000.000 ton di CO₂. Negli impianti di compostaggio vengono prodotti in un anno 1.400.000 tonnellate di fertilizzanti organici che hanno la funzione di migliorare la qualità del suolo consentendogli di ristabilire la propria fertilità.

Più del 70% del Compost di qualità viene impiegato in agricoltura, mentre il restante 30% è trasformato in prodotti per il giardinaggio e per opere di recupero paesaggistico

Il Compost di qualità può essere commercializzato secondo le indicazioni ed i limiti imposti dalla legge n. 748/84 sui fertilizzanti. La legge classifica il Compost come Ammendante Compostato Misto e Ammendante Compostato Verde secondo i limiti dell'allegato 1.C.

Nel caso di trattamento dei rifiuti indifferenziati per il recupero della frazione organica, i rifiuti vengono avviati a sistemi di trattamento meccanico biologico dai quali si ottiene una Frazione Organica Stabilizzata (FOS), molto più ricca di impurità rispetto al Compost, che non può essere impiegata in agricoltura, ma in attività paesaggistiche e di ripristino ambientale (es. recupero di cave), o per la copertura giornaliera delle discariche.

5.2 ACCORDO PROVINCIALE PER L'INCENTIVAZIONE DELLA PRODUZIONE DI COMPOST DI QUALITÀ

Con la Delibera di Giunta Provinciale n. 403 del 20 dicembre 2013, la Provincia di Brescia ha rinnovato anche per il periodo 2014 l'accordo per la promozione di una filiera economicamente sostenibile per il recupero della frazione organica umida dei rifiuti solidi

urbani finalizzata alla produzione di Compost di qualità.

L'accordo, rivolto ai Comuni bresciani e agli impianti di produzione di Compost provinciali ed extraprovinciali, è finalizzato all'incentivazione del recupero di materia, alla riduzione della produzione di rifiuti indifferenziati e dei costi per le operazioni di recupero mediante compostaggio della frazione umida domestica dei rifiuti solidi urbani, attraverso il miglioramento qualitativo della frazione organica raccolta separatamente, la valorizzazione economica del Compost di qualità e l'incentivazione del suo impiego in agricoltura e in altri settori.

I contenuti dell'accordo sono pubblicati sul sito della Provincia di Brescia.

Nella tabella 16 si possono apprezzare i risultati ottenuti grazie alla sottoscrizione dell'accordo provinciale negli ultimi 8 anni.

Dal 2007 al 2013 la frazione umida di alta qualità da raccolta PP ha raggiunto quasi le 20mila tonnellate, mentre la frazione umida da cassonetto stradale è scesa ad un valore di circa 16mila tonnellate/anno.

Nel 2014 l'umido da PP ha rappresentato in peso il 52% della frazione umida domestica complessivamente raccolta.

Il modello di raccolta dell'organico porta a porta è quindi il modello di raccolta che, per la diffusione che ha preso sul territorio provinciale e per le rese complessive, maggiormente sta contribuendo al raggiungimento dei risultati di RD previsti entro il 2016 a livello di ambito.

Nella tabella 17 sono indicati tutti i Comuni che hanno finora aderito all'accordo, ed i principali parametri di interesse relativi all'iniziativa.

Il costo medio di smaltimento per una tonnellata di organico di alta qualità è stato di circa 80€, mentre quello per lo smaltimento di una tonnellata di organico da cassonetto o da porta a porta ma, di bassa qualità, è stato di circa 94€.

Tabella 15 - Sinottico 2007-2014 relativo alla qualità della frazione umida raccolta

anno	Frazione umida alta qualità da raccolta porta a porta (kg)	% su tot FORSU	Frazione umida bassa qualità da raccolta porta a porta (kg)	% su tot FORSU	Frazione umida da raccolta con cassonetto (kg)	% su tot FORSU	TOTALE KG
2007	0	0%	1.814.130	9%	17.783.140	91%	19.597.270
2008	301.920	1%	2.834.230	13%	18.757.110	86%	21.893.260
2009	5.864.020	24%	1.780.660	7%	16.804.230	69%	24.448.910
2010	10.656.810	37%	1.546.780	5%	16.417.290	57%	28.620.880
2011	12.305.720	41%	987.770	3%	16.648.490	56%	29.941.980
2012	17.306.900	50%	668.790	2%	16.351.800	48%	34.327.490
2013	19.460.640	52%	1.249.570	3%	16.610.490	37%	37.320.700
2014	18.897.710	52%	532.880	1,5%	16.560.320	46%	36.080.910

Tabella 16 - Comuni aderenti all'accordo di programma provinciale per la produzione di Compost di qualità

COMUNE	Abitanti 2014	Nuclii familiari aderenti accordo	Contributo assegnato	Data attivazione servizio	Contributo erogato	%TOT RD 2014	%TOT RD 2013	Q.tà organico 2014 (kg)	Q.tà organico 2013 (kg)
ARTOGNE	3.669	1.556	6.224	2013	NO	51,18%	51,53%	90.140	102.650
AZZANO MELLA	3.141	1.192	4.768	2013	SI	77,62%	79,78%	140.240	145.500
BAGNOLO MELLA	12.829	4.870	19.480	2014	SI	68,34%	37,18%	574.750	0
BASSANO BRESCIANO	2.307	909	3.636	-	NO	65,37%	51,30%	108.450	67.940
BEDIZIOLE	12.257	4.400	17.600	2009	SI	71,31%	38,03%	690.490	194.930
BIENNO	3.521	1.590	6.360	2008	SI	66,71%	62,26%	154.500	136.340
BORGOSATOLLO	9.249	3.800	15.200	2010	NO	74,44%	77,29%	321.350	310.860
BRENO	4.891	2.300	9.200	2010	SI	37,83%	38,19%	169.710	171.070
CALCINATO	12.861	4.720	18.880	-	SI	68,97%	63,39%	907.290	733.480
CALVAGESE	3.521	1.542	6.168	2013	SI	69,90%	64,56%	216.660	164.780
CAPRIANO D. C.	4.673	ND	ND	2009	NO	73,32%	72,74%	239.810	204.030
CARPENEDOLO	12.976	4.910	19.640	2010	NO	49,52%	43,39%	76.800	80.460
CASTEGNATO	8.317	2.897	11.588	2008	SI	65,84%	67,37%	512.150	464.590
CASTEL MELLA	11.077	4.500	18.000	2013	SI	79,06%	65,90%	653.440	497.850
CASTO	1.807	650	2.600	2014	NO	42,69%	42,21%	0	0
CASTREZZATO	7.095	2.411	9.644	2009	SI	78,61%	76,32%	458.160	455.700
CAZZAGO S. M.	10.967	4.274	17.096	2009	SI	76,65%	77,72%	670.580	719.940
COCCAGLIO	8.772	3.149	12.596	2008	SI	79,05%	79,14%	688.730	636.890
COLLEBEATO	4.692	1.950	7.800	2012	SI	74,67%	74,30%	239.200	230.720
COLOGNE	7.653	2.947	11.788	2010	SI	72,15%	70,85%	406.570	393.190
CONCESIO	15.442	6.544	26.176	2014	SI	74,84%	52,55%	690.810	921.500
DARFO BOARIO T.	15.627	1.135	4.540	2010	SI	51,05%	37,85%	615.330	360.740
DESENZANO	28.312	13.120	52.480	2004	SI	63,06%	38,59%	2.514.380	1.207.380
ERBUSCO	8.660	3.100	12.400	2009	NO	70,64%	71,40%	810.700	800.420
ESINE	5.337	2.300	9.200	2008	SI	53,32%	49,91%	179.310	155.830
GAVARDO	12.051	4.647	18.588	2009	SI	73,09%	71,32%	621.110	610.060
GHEDI	18.985	6.785	27.140	2008	SI	72,66%	70,27%	1.007.890	946.480
GIANICO	2.135	900	3.600	2011	SI	64,92%	67,23%	92.280	90.320
GOTTOLONGO	5.219	3.800	15.200	2011	SI	72,73%	73,50%	342.900	346.180
ISORELLA	4.116	1.463	5.852	2011	SI	71,97%	71,71%	224.410	204.460
LIMONE SUL GARDA	1.176	520	2.080	2012	SI	53,05%	51,37%	431.015	410.020
LONATO	16.175	7.014	28.056	2014	SI	62,10%	46,31%	1.060.090	392.900
LONGHENA	584	242	968	2009	NO	69,86%	64,63%	25.460	28.040
MALEGNO	2.037	910	3.640	2010	SI	54,84%	48,45%	59.500	55.840

COMUNE	Abitanti 2014	Nuclei familiari aderenti accordo	Contributo assegnato	Data attivazione servizio	Contributo erogato	%TOT RD 2014	%TOT RD 2013	Q.tà organico 2014 (kg)	Q.tà organico 2013 (kg)
MARONE	3.275	1.375	5.500	2009	SI	68,85%	53,16%	176.910	62.378
MAZZANO	12.160	4.336	17.344	2008	SI	77,00%	76,06%	781.030	721.290
MONTICHIARI	24.953	9.169	36.676	2010	SI	74,13%	73,85%	1.718.770	1.593.380
NUVOLENTI	3.986	1.610	6.440	2012	SI	71,23%	66,16%	198.745	180.530
ORZIVECCHI	2.524	960	3.840	2013	NO	69,88%	63,47%	128.650	82.270
PADENGHE S. GARDA	4.441	1.135	4.540	2011	NO	65,75%	62,20%	345.640	291.540
PADERNO F.	3.763	1.447	5.788	2008	SI	76,13%	75,51%	245.920	217.670
PALAZZOLO	20.088	8.365	33.460	2010	NO	63,68%	39,16%	1.155.410	198.640
PASSIRANO	7.141	2.848	11.392	2008	SI	79,89%	80,04%	455.620	427.650
PONCARALE	5.287	2.072	8.288	-	SI	82,21%	72,62%	320.600	276.000
PONTEVICO	7.162	2.530	10.120	2009	SI	70,72%	70,90%	387.110	369.350
PREVALLE	6.987	2.689	10.756	2011	SI	78,66%	81,12%	407.210	388.620
PUEGNAGO D. GARDA	3.420	1.786	7.144	2011	SI	65,82%	62,88%	217.886	199.030
QUINZANO D'OGGIO	6.355	2.600	10.400	2011	SI	70,36%	69,70%	287.600	301.250
REZZATO	13.510	5.533	22.132	2009	SI	76,45%	73,01%	948.070	854.760
RONCADELLE	9.553	3.670	14.680	2009	SI	69,37%	70,61%	703.560	661.210
ROVATO	19.218	6.843	27.372	2012	SI	68,48%	67,80%	1.320.210	1.270.510
RUDIANO	5.822	1.926	7.704	2009	SI	65,99%	66,11%	330.650	323.990
TORBOLE CASAGLIA	6.539	2.629	10.516	2013	SI	77,97%	39,04%	405.650	72.880
TRAVAGLIATO	13.884	4.800	19.200	2007	SI	75,51%	74,59%	800.670	739.360
TRENZANO	5.429	2.030	8.120	2012	SI	77,17%	76,48%	219.680	227.080
VEROLANUOVA	8.250	3.182	12.728	2011	SI	48,06%	49,21%	284.660	296.970
VEROLAVECCHIA	3.854	1.595	6.380	-	NO	73,77%	68,49%	185.420	88.630
VILLACARCINA	10.983			-	NO	38,09%	40,23%	406.880	375.070
VILLACHIARA	1.464	550	2.200	2010	SI	77,07%	77,31%	79.750	68.130
VISANO	2.028	645	2.580	-	NO	66,86%	70,65%	109.020	105.370

5.3 COMPOSTAGGIO DOMESTICO

Il compostaggio domestico è una delle attività che l'Amministrazione provinciale ritiene necessario valorizzare, poiché, pur non rientrando nelle frazioni utili per la

determinazione della percentuale di Raccolta Differenziata comunale, si configura come fondamentale attività di riduzione a monte dei rifiuti. Nel 2014 i dati relativi al compostaggio domestico sono stati i seguenti:

Tabella 17 - Compostaggio domestico (dati 2014)

COMUNE	Abitanti 2013
Comuni attivi	105
Abitanti dei comuni attivi	928.942
Nuclei familiari dei comuni attivi	430.113
Composter distribuiti	23.513
Minor produzione di rifiuto annua(stimata)	39.248 t
Comuni nei quali il compostaggio domestico è formalizzato mediante autodichiarazione	63
Comuni nei quali il compostaggio domestico è formalizzato mediante convenzione col privato	2
Comuni nei quali la convenzione tipo è stata approvata con provvedimento comunale	11
Comuni nei quali sono previsti dei controlli sulle utenze	22
Tipologia prevalente di controllo	visita domiciliare
Comuni nei quali sono stati organizzati corsi per le utenze coinvolte	5
Comuni nei quali il composter è venduto:	28
Comuni nei quali il composter è distribuito in comodato	6
Comuni nei quali per il composter è previsto un contributo	16
Comuni nei quali il composter è distribuito gratuitamente	10
Comuni nei quali è prevista agevolazione tariffaria per chi usa il composter	56

La riduzione di rifiuti ottenuta mediante l'attivazione del servizio di compostaggio domestico è stimata considerando una

produzione di 250 g di rifiuto organico al giorno per ciascun nucleo familiare (3 persone).

CAPITOLO 6

QUADRO IMPIANTISTICO

6.1 QUADRO IMPIANTISTICO

Gli impianti autorizzati ad operazioni di recupero e smaltimento di rifiuti (Urbani e Speciali) sono stati censiti nel Piano Provinciale di Gestione dei Rifiuti.

La relazione contenente l'analisi del quadro impiantistico provinciale e la relativa cartografia sono consultabili sul sito della provincia di Brescia, e ad esse si rimanda per gli approfondimenti in merito.

Per quanto riguarda le operazioni di gestione dei Rifiuti Solidi Urbani, i due impianti di Piano di riferimento sono il termoutilizzatore di Brescia e la discarica Cava Verde di Montichiari.

6.2 TERMOVALORIZZAZIONE

Nelle tre linee dell'impianto di Brescia, attualmente gestito in base all'Autorizzazione Integrata Ambientale di cui al Decreto Regionale di rinnovo n. 1494 del 25/02/2014 (del Decreto n. 9560 del 31/08/2007 modificato con D.D.S. n. 13335 del 19/11/08) sono state conferite complessivamente nel 2014 circa 740mila t di rifiuti.

Tabella 18 - Rifiuti conferiti presso le tre linee del termo utilizzatore di Brescia nel 2014 - (t)

Termoutilizzatore di Brescia	Q.tà (t)
RSU provinciali	262.042
RSU extra provinciali	54.646
Rifiuti Speciali provinciali (biomasse Tab. B4 - AIA 9560 del 31/08/2007)	33.608
Rifiuti Speciali extra provinciali (biomasse Tab. B4 - AIA 9560 del 31/08/2007)	280.081
Altri Rifiuti Speciali provinciali	32.065
Altri Rifiuti Speciali extra provinciali	70.178
Fanghi provinciali	6.947
TOTALE IMPIANTO	739.567

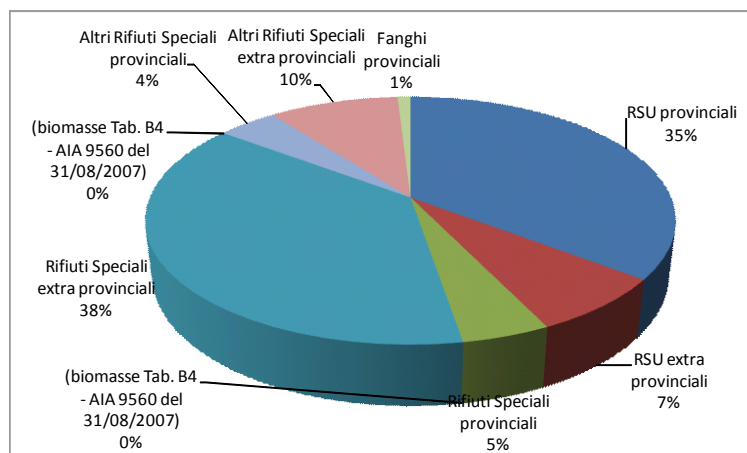


Grafico14 - Rifiuti conferiti presso le tre linee del Termo utilizzatore di Brescia nel 2014 - (%)

Il consuntivo 2014 (sulle tre linee) risulta costituito per il 35% circa da Rifiuti Urbani di origine provinciale (5 punti in meno rispetto al 2013), il 5% circa da RSU extraprovinciali, il 5% circa da Rifiuti Speciali di origine provinciale e il 38% circa da Rifiuti Speciali di origine extra provinciale, un altro 15% tra Altri Rifiuti Speciali provinciali e extra provinciali e Fanghi di depurazione di origine provinciale.

Tabella 19 - Flussi 2014 - (%)

Rifiuto	%		%	origine
RSU	42%	Rifiuti Urbani	35%	Provinciale
			7%	Extra prov.
RSI	44%	Biomasse	5%	Provinciale
			38%	Extra prov.
Alti RSI	14%	Fanghi, altro	5%	Provinciale
			9%	Extra prov.

6.3 SMALTIMENTO IN DISCARICA

Nel corso del 2014 nella discarica di Montichiari non sono stati conferiti Rifiuti.

CAPITOLO 7

COSTI

Alla definizione dei costi relativi alla gestione dei Rifiuti Urbani concorrono più voci, inerenti le varie fasi operative sinteticamente descritte nel seguito e costituenti, nel loro complesso, le attività di pertinenza del Servizio di Igiene Urbana Comunale:

- ✓ la raccolta;
- ✓ il trasporto;
- ✓ il recupero o lo smaltimento;
- ✓ lo spazzamento strade.

Ciascuna fase è caratterizzata da modelli gestionali e logistici specifici, differenti da Comune a Comune e da rifiuto a rifiuto.

Tale eterogeneità rende poco agevole l'analisi dei costi attraverso dati sintetici che possono dare luogo ad errori di interpretazione.

Nel 2014 i Comuni che hanno speso più di 100 € per persona sono stati 140 (5 in più rispetto al 2013), mentre il Comune che ha speso meno è stato Treviso Bresciano con 61 € per persona. La media provinciale (calcolata sui Comuni per i quali sono disponibili dati) dei costi sostenuti per abitante è salita portandosi ad un valore pari a circa 128 € all'anno (7 in più rispetto al 2013), mentre il costo medio per tonnellata di rifiuti gestiti è stato di 256 € all'anno (circa 30 € in più rispetto al 2013).

I costi totali provinciali per la gestione di rifiuti (INDIFF+RD+ALTRI costi) sono stati pari a circa 154 milioni di € (stesso valore registrato nel 2013) a fronte di ricavi pari a circa 153 milioni di € per un equivalente tasso di copertura medio provinciale pari a circa il 99,6% (in linea con il dato 2013).

Tabella 20 - Costi 2014

ISTAT	COMUNE	ABITANTI	UTENZE DOMESTICHE	UTENZE NON DOMESTICHE	TOT RIFIUTI PRODOTTI	COSTI TOT INI (€)	COSTI TOT RI (€)	TOT COSTI 2014 (€)	TOT COSTI 2013 (€)	DELTA 2012-2013	COSTI (€/AB)	COSTI (€/AB. Eq.)	COSTI (€/T)	PROVENTI (€)
001	ACQUAFREDDA	1.611	740	92	764.410,00	68.704	18.430	119.134	109.905	8,40%	71	63	149	117.513
002	ADRO	7.097	2972	356	2.248.846,00	201.671	111.770	487.498	482.205	1,10%	69	60	217	484.365
003	AGNOSINE	1.813	1269	199	794.805,00	93.025	26.736	185.211	172.405	7,43%	102	77	233	164.072
004	ALFIANELLO	2.536	904	152	1.265.392,00	177.836	44.889	260.337	308.876	-15,71%	103	87	206	264.174
005	ANFO	472	751	46	324.766,00	43.161	29.007	72.694	89.583	-18,85%	149	77	217	87.269
006	ANGOLO TERME	2.459	2814	93	949.477,00	267.037	-	293.924	293.341	0,20%	120	85	310	325.298
007	ARTOGNE	3.669	1734	159	1.682.215,00	358.887	9.508	377.126	343.148	9,90%	103	87	224	392.113
008	AZZANO MELLA	3.141	1282	163	1.136.600,00	68.940	145.173	350.000	310.841	12,60%	111	96	308	350.000
009	BAGNOLO MELLA	12.829	5030	543	5.642.742,00	504.686	459.260	1.196.794	1.299.643	-7,91%	93	83	212	1.234.805
010	BAGOJINO	3.924	4176	400	2.259.466,49	306.383	109.940	462.208	440.503	4,93%	113	57	197	442.403
011	BARBARIGA	2.338	935	105	1.062.448,00	128.206	17.977	215.069	213.288	0,84%	92	81	202	215.069
012	BARGHE	1.204	537	74	489.450,00	48.522	37.424	108.286	115.194	-6,00%	87	76	215	106.318
013	BASSANO B.	2.307	861	132	899.932,00	102.887	122.639	249.897	277.782	-10,04%	108	92	278	240.441
014	BEDIZIOLE	12.257	4854	631	4.997.629,00	329.639	456.632	1.057.021	1.083.847	-2,48%	86	75	212	1.070.236
015	BERLINGO	2.729	955	125	945.999,00	58.144	97.828	285.062	282.799	0,80%	104	92	301	283.270
016	BERZO DEMO	1.689	891	83	674.488,00	169.268	-	220.768	183.677	20,19%	131	106	327	231.623
017	BERZO INFERIORE	1.470	1170	272	1.073.654,00	258.869	9.060	278.906	278.295	0,22%	113	84	260	271.699
018	BIENNO	3.521	1647	267	1.333.698,00	294.531	98.963	439.078	451.128	-2,67%	125	98	329	457.244
019	BIONE	1.408	664	125	716.099,00	81.517	40.714	134.760	136.114	-0,99%	93	76	184	127.378
020	BORGIO S. G.	5.512	2050	280	2.553.678,00	292.657	63.970	421.267	388.039	8,56%	76	66	165	420.000
021	BORGOSATOLLO	9.249	3773	461	3.942.045,00	260.430	313.745	836.583	969.443	-13,70%	90	79	212	864.338
022	BORNO	2.644	4205	262	1.830.174,00	538.718	-	578.718	518.620	11,59%	219	81	316	585.456
023	BOTTICINO	10.945	4707	645	4.319.528,00	335.917	370.850	1.026.698	1.087.544	-5,59%	94	80	238	1.026.698
024	BOVEGNO	2.253	1672	122	1.222.980,00	157.520	18.644	236.164	211.000	11,93%	105	81	193	245.000

ISTAT	Comune	Abitanti	Utenze domestiche	Utenze non Domestiche	TOT Rifiuti prodotti	Costi Tot IND (€)	Costi Tot RD (€)	TOT costi 2014 (€)	TOT costi 2013 (€)	Delta 2012-2013	Costi (€/ab)	Costi (€/ab. eq.)	Costi (€/h)	Proventi (€)
025	Bovezzo	7.485	3226	303	2.752.931,00	290.000	269.756	826.839	812.759	1,73%	110	99	300	826.839
026	Brandico	1.655	635	56	743.833,00	45.784	66.401	131.542	120.170	9,46%	79	72	177	117.542
027	Braone	654	337	45	277.490,00	69.770	-	76.770	73.152	4,95%	117	96	277	76.600
028	Breno	4.891	2522	395	2.567.739,00	644.969	-	696.779	607.473	14,70%	142	108	271	700.528
029	Brescia	196.058	91809	18566	135.297.344,00	15.993.203	2.227.115	27.893.747	28.965.500	-3,70%	133	111	193	29.454.000
030	Brione	720	505	16	302.895,00	60.908	5.074	76.226	82.250	-7,32%	106	86	252	65.800
031	Caino	2.169	1056	70	1.088.698,00	119.648	45.090	242.088	235.630	2,74%	112	102	222	241.122
032	Calcinato	12.861	4927	819	5.385.748,00	512.995	839.838	1.399.949	1.494.039	-6,30%	109	91	260	1.298.859
033	Calvagese	3.521	1524	2012	1.300.415,00	354.418	-	354.418	356.182	-0,50%	101	37	273	320.743
034	Calvisano	8.604	3246	636	4.622.391,00	611.246	125.504	894.866	730.295	22,53%	102	85	191	894.866
035	Capo di Ponte	2.480	1242	150	1.131.859,00	275.443	4.546	287.458	283.906	1,25%	116	95	254	273.101
036	Capovalle	368	634	40	128.481,00	28.659	3.521	36.701	41.678	-11,94%	99	63	284	42.812
037	Capriano d. C.	4.673	1812	230	1.978.559,00	113.541	168.828	497.103	500.000	-0,58%	106	93	251	497.103
038	Capriolo	9.433	3500	566	5.064.342,00	507.640	382.076	1.186.064	998.906	18,74%	117	107	217	1.109.835
039	Carpenedolo	12.976	5223	921	5.353.899,00	259.877	663.260	1.020.484	937.801	8,82%	79	65	191	1.070.540
040	Castegnato	8.317	3267	473	3.737.283,00	318.847	400.418	821.193	809.428	1,45%	99	84	220	800.626
042	Castel Mella	11.077	4833	458	3.917.470,00	358.408	399.475	861.757	977.635	-11,85%	78	69	220	848.206
041	Castelcovati	6.611	2376	371	2.800.319,00	213.854	323.997	712.266	650.213	9,54%	103	92	242	666.109
043	Castenedolo	11.411	5236	1322	5.084.495,00	483.265	519.604	1.228.095	1.424.870	-13,81%	108	80	242	1.228.095
044	Casto	1.807	799	119	762.311,00	90.972	51.801	155.316	141.761	9,56%	78	72	186	133.000
045	Castrezzato	7.095	2583	254	2.711.919,00	147.311	254.960	734.779	724.044	1,48%	104	94	271	734.779
046	Cazzago	10.967	4851	691	5.407.410,00	237.961	570.381	1.245.064	1.249.617	-0,36%	114	95	230	1.245.064
047	Cedegolo	1.233	1379	120	449.793,00	105.036	-	123.729	111.062	11,41%	100	70	275	129.556
048	Cellatica	4.999	2086	289	3.490.274,00	305.954	167.204	706.440	706.441	0,00%	141	120	202	730.297
049	Cerveno	662	416	16	258.600,00	70.759	7.150	80.609	84.468	-4,57%	122	109	312	76.982
050	Ceto	1.920	2239	282	872.913,00	164.826	-	178.511	175.746	1,57%	93	58	205	195.348
051	Cevo	907	1370	61	350.260,00	94.376	-	101.376	100.000	1,38%	112	68	289	112.111
052	Chiari	18.813	7466	1109	12.893.540,00	1.518.512	261.821	2.619.144	2.642.137	-0,87%	133	118	195	2.619.144
053	Cigole	1.577	653	50	913.614,00	61.517	57.774	178.825	223.961	-20,15%	113	104	196	133.160
054	Cimbergo	547	620	34	215.778,00	56.697	-	65.694	62.540	5,04%	120	90	304	61.514
055	Cividate C.	2.703	1225	1128	1.366.836,00	262.029	12.500	324.401	279.064	16,25%	120	53	237	321.569
056	Coccaglio	8.772	3597	470	3.156.416,00	287.377	494.225	891.452	888.791	0,30%	98	88	272	857.218
057	Collebeato	4.692	1964	190	1.795.429,00	62.701	207.654	615.018	613.017	0,33%	131	117	343	600.118
058	Collio	2.128	1075	99	974.809,00	229.700	6.000	239.200	200.268	19,44%	112	87	245	239.200
059	Cologne	7.653	2698	404	2.411.893,00	267.193	329.973	637.996	645.665	-1,19%	83	72	265	638.118
060	Com - Cizzago	3.783	1329	102	1.698.384,00	200.834	103.873	304.707	352.044	-13,45%	81	75	179	304.707
061	Concesio	15.442	6749	695	6.195.321,00	521.859	553.261	1.347.901	1.490.000	-9,54%	87	77	218	1.347.901
062	Corte Franca	7.220	2891	491	3.716.939,00	270.378	438.944	770.982	765.943	0,66%	107	89	207	817.000
063	Corteno Golgi	1.978	4760	220	1.364.279,00	386.781	-	496.181	428.304	15,85%	251	67	364	495.957
064	Corzano	1.427	591	35	636.652,00	54.806	38.309	101.015	93.473	8,07%	71	66	159	101.015
065	Darfo B. T.	15.627	10531	1268	8.725.450,00	2.043.094	-	2.095.094	2.243.561	-6,62%	134	89	240	2.200.000
066	Dello	5.687	2249	228	2.379.604,00	337.515	87.383	493.998	497.710	-0,75%	87	78	208	494.000
067	Desenzano	28.312	28243	2540	16.150.616,00	2.405.903	1.894.130	4.511.783	4.249.030	6,18%	158	81	277	4.182.855
068	Edolo	4.570	3265	454	2.293.234,00	563.943	18.529	613.032	611.303	0,28%	134	87	267	609.954
069	Erbusco	8.660	3444	690	5.233.831,00	251.818	459.932	955.397	963.291	-0,82%	110	89	183	955.397
070	Esine	5.337	2237	290	2.372.968,00	466.528	125.557	674.382	663.794	1,60%	126	109	284	673.979
071	Fiesse	2.096	825	118	688.297,00	54.528	72.366	180.822	182.093	-0,70%	86	74	263	180.822

ISTAT	Comune	Abitanti	Utenze domestiche	Utenze non Domestiche	TOT Rifiuti prodotti	Costi Tot IND (€)	Costi Tot RD (€)	TOT costi 2014 (€)	TOT costi 2013 (€)	Delta 2012-2013	Costi (€/ab)	Costi (€/ab. eq.)	Costi (€/h)	Proventi (€)
072	Flero	8.751	3598	727	5.007.188,00	548.323	158.901	1.108.526	1.120.661	-1,08%	127	101	221	988.875
073	Gambara	4.700	1822	195	1.870.619,00	156.857	104.534	328.980	333.980	-1,50%	70	62	176	328.980
074	Gardone R.	2.661	2399	166	1.891.530,00	388.457	410.665	913.420	859.203	6,31%	343	194	483	859.713
075	Gardone V. T.	11.737	5274	654	5.036.170,00	833.281	520.291	1.373.345	1.353.572	1,46%	117	100	273	-
076	Gargnano	2.937	2478	207	2.176.283,00	562.110	122.674	718.784	689.158	4,30%	245	158	330	690.614
077	Gavardo	12.051	5122	797	5.671.219,00	546.272	743.236	1.632.443	1.516.884	7,62%	132	113	281	1.638.631
078	Ghedi	18.985	7032	995	7.687.275,00	824.299	637.399	1.686.286	1.682.619	0,22%	87	77	215	1.686.286
079	Gianico	2.135	928	94	844.620,00	217.852	-	238.373	243.122	-1,95%	112	98	282	256.938
080	Gottolengo	5.219	1841	307	2.269.145,00	118.864	301.492	420.356	438.941	-4,23%	81	68	185	450.000
081	Gussago	16.786	7580	1134	8.517.970,15	507.381	1.092.414	1.818.090	1.670.755	8,82%	102	90	200	1.676.740
082	Idro	1.960	1946	165	1.728.393,00	208.963	99.768	320.054	289.467	10,57%	159	110	180	324.851
083	Incudine	393	545	12	110.199,00	49.076	-	52.506	38.862	35,11%	134	80	476	50.404
084	Irma	128	169	4	87.992,00	23.000	182	23.182	18.260	26,96%	181	111	263	23.182
085	Iseo	9.202	4882	1001	6.130.581,40	1.658.029	28.000	1.891.465	1.919.075	-1,44%	206	145	309	1.979.000
086	Isorella	4.116	1519	265	2.205.766,00	237.278	262.056	530.813	550.619	-3,60%	128	108	239	530.813
087	Lavenone	562	493	45	285.041,23	74.428	15.212	93.484	95.364	-1,97%	163	117	321	85.747
088	Leno	14.437	5573	572	6.284.090,00	676.825	317.414	1.064.882	1.071.602	-0,63%	74	66	169	1.164.373
089	Limone s.G.	1.176	902	658	2.697.248,00	462.704	385.067	928.879	902.945	2,87%	781	249	340	929.019
090	Lodrino	1.692	898	131	959.928,00	148.292	25.603	183.378	177.338	3,41%	108	83	191	183.378
091	Lograto	3.813	1719	199	1.574.049,10	109.169	121.377	333.347	351.765	-5,24%	87	76	212	333.347
092	Lonato	16.175	7085	944	9.019.953,00	923.759	889.251	2.038.510	1.850.782	10,14%	126	106	226	2.051.267
093	Longhena	584	340	25	157.682,00	13.404	17.591	64.315	64.573	-0,40%	110	98	408	64.000
094	Losine	587	389	18	180.320,00	62.184	-	66.739	65.374	2,09%	114	100	370	69.134
095	Lozio	417	730	27	216.800,00	53.445	-	58.915	66.452	-11,34%	141	56	272	63.097
096	Lumezzane	22.980	11892	1865	11.107.436,00	1.921.982	387.129	2.791.062	2.780.180	0,39%	121	98	251	2.841.370
097	Maclodio	1.467	540	87	760.039,00	52.502	70.088	177.119	180.834	-2,05%	121	102	233	166.160
098	Magasa	140	191	11	66.532,00	18.769	4.082	35.834	32.332	10,83%	256	128	539	36.432
099	Mairano	3.460	1436	88	1.158.220,00	127.550	100.786	279.736	294.000	-4,85%	81	75	242	283.000
100	Malegno	2.037	949	133	709.649,00	195.124	1.043	212.373	202.793	4,72%	104	86	299	224.481
101	Malonno	3.305	1802	220	1.262.288,00	323.110	-	331.110	323.466	2,36%	100	80	262	336.000
102	Manerba	5.290	5250	850	7.218.639,00	1.030.049	341.546	1.404.201	1.339.866	4,80%	265	122	195	1.407.426
103	Manerbio	13.075	6008	1025	9.058.913,00	802.022	583.306	1.530.299	1.383.691	10,60%	117	95	169	1.530.299
104	Marcheno	4.408	1821	202	2.022.881,00	335.875	82.320	476.169	491.175	-3,06%	108	95	235	476.169
105	Marmentino	685	760	25	282.071,00	40.524	32.513	78.157	82.571	-5,35%	114	82	277	78.000
106	Marone	3.275	1491	146	1.476.462,00	138.676	99.512	327.555	279.868	17,04%	100	86	222	320.102
107	Mazzano	12.160	4840	641	4.414.960,00	383.000	570.000	1.290.000	1.559.999	-17,31%	103	92	283	1.250.000
108	Milzano	1.787	673	82	1.013.347,00	122.134	27.462	181.835	170.823	6,45%	101	89	178	199.342
109	Moniga d. G.	2.504	2609	181	2.329.377,00	376.065	328.645	704.710	686.418	2,66%	281	164	303	710.000
110	Monno	555	1122	209	246.672,00	67.830	-	73.830	61.214	20,61%	133	36	299	79.617
111	Monte Isola	1.767	1752	167	818.441,00	130.007	95.661	350.690	352.691	-0,57%	198	95	428	388.790
112	M. Brusati	4.532	1911	145	1.699.574,29	120.591	250.756	480.223	404.811	18,63%	106	97	283	480.223
113	Montichiari	24.953	10139	1742	12.352.874,00	848.177	891.334	2.426.364	2.700.350	-10,15%	95	80	191	2.426.364
114	Montirone	5.211	2005	287	3.068.043,00	267.980	148.477	680.000	684.608	-0,67%	130	112	221	644.762
115	Mura	798	445	39	300.248,90	55.295	15.104	79.762	76.920	3,69%	96	87	254	76.200
116	Muscoline	2.640	1364	131	1.017.753,77	63.149	131.108	223.291	235.399	-5,14%	82	70	212	218.368
117	Nave	11.054	4461	512	4.864.938,00	388.486	492.758	1.289.515	1.253.000	2,91%	117	102	265	1.309.515
118	Niardo	1.999	1238	198	873.643,00	204.122	-	228.622	223.146	2,45%	114	85	262	212.966

ISTAT	Comune	Abitanti	Utenze domestiche	Utenze non Domestiche	TOT Rifiuti prodotti	Costi Tot IND (€)	Costi Tot RD (€)	TOT costi 2014 (€)	TOT costi 2013 (€)	Delta 2012-2013	Costi (€/ab)	Costi (€/ab. eq.)	Costi (€/h)	Proventi (€)
119	Nuvolento	3.986	1609	215	1.692.465,00	180.978	204.120	495.179	507.055	-2,34%	124	107	293	495.179
120	Nurolera	4.685	2145	313	2.731.550,00	274.122	122.927	546.613	517.895	5,55%	117	97	200	546.613
121	Odolo	2.017	796	126	777.780,19	82.745	97.283	205.974	220.296	-6,50%	98	86	254	205.000
122	Offlaga	4.176	2255	188	1.767.537,00	207.394	121.734	385.000	339.167	13,51%	92	81	218	402.402
123	Ome	3.196	1313	113	1.531.176,30	181.708	74.971	342.936	336.182	2,01%	107	97	224	343.828
124	Ono S. Pietro	997	498	37	361.388,00	91.809	8.000	109.620	108.802	0,75%	110	95	303	114.882
125	Orzinuovi	12.603	4941	664	5.792.910,00	384.176	573.406	1.397.111	1.456.754	-4,09%	111	96	241	1.397.111
126	Orzivecchi	2.524	959	95	1.192.166,00	90.768	158.448	301.327	288.327	4,51%	119	107	253	314.884
127	Ospitaletto	14.362	5630	638	7.531.506,00	952.669	368.192	1.400.861	1.414.209	-0,94%	98	86	186	1.350.000
128	Ossimo	1.465	1894	46	542.255,00	141.150	-	152.606	159.476	-4,31%	104	53	281	162.732
129	Padenghe	4.441	3478	213	2.550.792,00	424.711	435.541	964.803	964.389	0,04%	217	144	378	921.258
130	Paderno Fc.	3.763	1561	180	1.810.747,00	84.775	234.641	345.757	336.586	2,72%	92	80	191	345.144
131	Paisco L.	184	330	10	79.718,00	20.187	-	21.052	27.593	-23,71%	114	67	264	21.053
132	Paitone	2.164	911	137	1.288.862,00	134.901	87.008	266.559	219.264	21,57%	120	104	202	250.691
133	Palazzolo	20.088	8235	1165	9.035.777,00	1.070.861	766.635	2.285.000	2.601.000	-12,15%	114	97	253	2.285.000
134	Paratico	4.666	2098	345	3.062.396,00	424.237	139.370	660.000	601.548	9,72%	141	113	216	660.000
135	Paspardo	621	712	22	200.542,00	57.875	-	61.975	66.618	-6,97%	100	71	309	69.843
136	Passirano	7.141	3197	446	3.456.182,00	253.356	377.059	744.730	736.527	1,11%	104	88	215	744.730
137	Pavone d. M.	2.792	1144	75	1.496.480,00	161.471	62.999	248.150	244.023	1,69%	89	82	166	248.335
139	Pertica Alta	571	674	29	212.091,21	50.305	7.699	65.678	62.311	5,40%	111	65	299	59.342
140	Pertica Bassa	655	447	26	191.654,00	28.797	11.692	51.964	50.852	2,19%	76	68	260	56.044
141	Pezzaze	1.520	1432	54	505.602,00	112.349	9.877	131.226	127.374	3,02%	86	66	260	132.000
142	Pian Camuno	4.622	2155	340	2.488.018,00	502.178	-	512.778	531.699	-3,56%	111	88	206	529.804
206	Piancogno	4.722	2125	310	1.853.629,00	450.481	1.600	469.681	490.200	-4,19%	99	82	253	508.000
143	Pisogne	8.055	4095	423	3.923.659,00	513.937	468.699	1.074.456	1.104.813	-2,75%	133	110	274	1.072.000
144	Polaveno	2.592	1200	150	901.215,00	65.700	125.000	268.000	268.000	0,00%	103	85	297	268.000
145	Polpenazze	2.610	1969	110	1.182.393,00	92.173	146.471	394.525	390.089	1,14%	149	127	330	393.406
146	Pompiano	3.882	1506	216	1.707.738,00	134.757	55.672	261.322	212.340	23,07%	67	58	153	286.282
147	Poncarale	5.287	1989	234	1.612.316,00	142.100	181.500	355.600	383.299	-7,23%	67	59	221	356.000
148	Ponte di Legno	1.748	11085	436	2.710.917,00	1.098.256	36.737	1.256.993	814.989	54,23%	719	94	464	1.296.498
149	Pontevico	7.162	2883	460	3.475.825,00	133.983	211.467	710.170	708.901	0,18%	99	83	204	692.501
150	Pontoglio	6.981	2598	285	3.069.832,00	440.231	245.035	843.634	825.123	2,24%	121	108	275	861.945
151	Pozzolengo	3.469	1812	287	1.420.006,00	138.752	178.478	359.780	329.349	9,24%	104	82	253	365.481
152	Pralboino	2.992	1302	168	1.123.787,00	71.540	136.794	222.536	231.311	-3,79%	74	64	198	242.084
153	Preseglie	1.520	670	93	650.611,31	71.319	29.767	106.602	110.831	-3,82%	68	59	158	104.000
154	Prestine	382	768	39	167.718,00	57.710	-	68.900	67.977	1,36%	180	70	411	64.225
155	Prevalle	6.987	2700	300	2.964.925,00	190.103	287.541	611.943	559.366	9,40%	88	78	206	550.000
156	Provaglio d.I.	7.320	3091	376	3.038.856,00	316.571	65.055	557.889	817.400	-31,75%	76	66	184	557.889
157	Provaglio V. S.	925	443	14	237.014,00	70.227	1.517	73.544	53.043	38,65%	77	76	301	79.282
158	Puegnago s. G	3.420	2833	220	1.615.826,00	134.022	129.868	473.747	382.618	23,82%	139	96	293	481.586
159	Quinzano	6.355	3718	486	2.900.530,00	237.443	198.351	585.450	585.730	-0,05%	92	75	202	585.400
160	Remedello	3.380	1550	316	2.133.104,00	278.005	39.410	365.489	370.231	-1,28%	108	84	171	365.489
161	Rezzato	13.510	4107	699	5.051.344,00	906.423	110.738	1.405.864	1.663.533	-15,49%	97	90	259	1.310.585
162	Roccafranca	4.912	1703	164	1.994.101,00	197.400	200.894	562.950	562.951	0,00%	115	104	282	562.951
163	Rodengo S.	9.465	3866	635	4.585.542,00	343.128	329.229	1.005.109	1.063.810	-5,52%	106	88	219	1.005.109
164	Roè Volciano	4.550	2331	319	2.161.240,00	138.925	291.020	504.105	488.028	3,29%	108	85	227	500.336
165	Roncadelle	9.553	3938	571	5.093.991,00	681.700	451.700	1.362.400	1.344.200	1,35%	143	121	267	1.362.400

ISTAT	Comune	Abitanti	UtENZE domestiche	UtENZE non Domestiche	TOT Rifiuti prodotti	Costi Tot IND (€)	Costi Tot RD (€)	TOT costi 2014 (€)	TOT costi 2013 (€)	Delta 2012-2013	Costi (€/ab)	Costi (€/ab. eq.)	Costi (€/t)	Proventi (€)
166	Rovato	19.218	7836	1372	8.144.111,00	577.345	819.514	1.981.018	1.977.304	0,19%	103	85	243	1.981.018
167	Rudiano	5.822	2011	183	2.108.361,00	278.782	192.465	643.050	710.419	-9,48%	110	101	305	664.800
168	Sabbio Chiese	3.918	1528	613	1.539.200,74	113.093	212.744	390.297	320.979	21,60%	98	68	248	403.083
169	Sale Marasino	3.393	2141	231	1.784.228,00	159.721	78.891	409.468	420.000	-2,51%	121	88	229	410.657
170	Salò	10.669	6571	1049	7.555.512,00	854.161	231.960	1.938.691	1.859.098	4,28%	182	125	257	1.943.505
171	San Felice	3.391	2616	268	3.368.111,00	326.716	205.878	878.069	840.159	4,51%	259	156	261	848.233
172	San Gervasio	2.527	989	77	1.251.776,00	149.415	43.718	228.600	231.289	-1,16%	90	83	183	240.079
138	San Paolo	4.526	1830	262	1.758.246,00	106.425	215.013	385.178	315.428	22,11%	79	73	203	394.703
173	San Zeno N.	4.686	1876	518	3.167.339,00	313.197	78.088	570.024	550.000	3,64%	122	91	180	550.000
174	Sarezzo	13.589	5427	727	7.072.781,00	780.611	255.568	1.183.574	1.182.610	0,08%	87	75	167	1.183.574
175	Saviore d. A.	929	1305	42	387.509,00	91.306	-	146.306	125.159	16,90%	157	103	378	145.491
176	Sellero	1.476	1093	249	626.835,00	166.718	-	176.518	160.358	10,08%	120	73	282	182.363
177	Seniga	1.519	634	75	643.017,00	34.199	80.724	172.230	195.940	-12,10%	113	99	268	179.814
178	Serle	3.063	1562	104	1.637.670,00	184.722	114.045	302.199	352.835	-14,35%	97	90	181	300.193
179	Sirmione	8.128	7798	841	9.269.117,00	1.017.037	649.714	1.998.842	1.998.842	0,00%	246	113	216	1.998.842
180	Soiano d.L.	1.880	1862	129	1.001.717,00	78.183	77.257	276.052	308.259	-10,45%	147	95	276	275.712
181	Sonico	1.269	979	138	557.719,00	162.869	-	171.654	161.228	6,47%	135	88	308	166.796
182	Sulzano	1.954	1260	98	958.453,00	61.792	68.146	276.354	276.365	0,00%	141	110	288	276.354
183	Tavernole s. M.	1.330	782	128	522.509,00	115.258	9.095	153.912	145.045	6,11%	116	87	295	156.000
184	Temù	1.103	2505	133	840.636,00	293.394	12.000	313.594	275.060	14,01%	284	100	373	293.608
185	Tignale	1.274	1655	231	1.201.943,00	312.835	95.937	428.669	407.442	5,21%	336	150	357	438.000
186	Torbole C.	6.539	2601	349	2.360.661,00	182.337	310.783	623.145	690.983	-9,82%	95	82	264	671.429
187	Toscolano M.	8.083	6831	370	6.032.024,00	1.091.280	370.920	1.916.720	1.681.026	14,02%	237	151	318	1.916.720
188	Travagliato	13.884	5237	894	5.020.977,00	410.619	618.646	1.498.849	1.420.243	5,53%	100	90	278	1.398.700
189	Tremosine	2.124	3517	448	2.043.278,00	284.743	113.937	644.165	623.302	3,35%	303	97	315	643.533
190	Trenzano	5.429	2066	264	1.404.290,00	172.386	231.548	480.651	511.544	-6,04%	89	77	342	468.490
191	Treviso B.	549	513	25	159.603,00	22.349	11.126	34.953	47.100	-25,79%	61	47	210	35.532
192	Urago d'Oglio	3.949	1699	198	1.249.178,00	65.802	169.785	337.187	358.534	-5,95%	85	74	270	337.187
193	Vallio Terme	1.437	956	104	685.387,50	37.439	90.696	201.381	192.386	4,68%	137	103	288	206.346
194	Valvestino	194	361	12	101.706,00	41.363	4.601	52.964	53.875	-1,69%	273	117	521	52.964
195	Verolanuova	8.250	3249	574	4.967.594,00	539.513	251.663	833.462	861.601	-3,27%	98	84	163	809.767
196	Verolavecchia	3.854	1587	160	1.771.757,00	104.500	174.021	324.922	345.113	-5,85%	84	75	183	321.900
197	Vestone	4.437	1849	312	2.324.953,67	247.831	159.282	449.855	430.399	4,52%	98	84	187	433.108
198	VeZZa d'Oglio	1.465	2719	132	796.212,00	247.739	-	268.988	275.069	-2,21%	184	76	338	275.080
199	Villa Carcina	10.983	4800	550	5.554.366,00	616.897	308.448	925.345	919.770	0,61%	84	73	167	925.345
200	Villachiarà	1.464	578	31	527.520,00	53.179	75.508	130.187	118.009	10,32%	88	84	245	124.202
201	Villanuova s. C.	5.778	2627	414	2.754.812,71	240.725	397.121	658.353	612.861	7,42%	111	94	233	681.959
202	Vione	691	1653	1052	357.213,00	104.343	58.900	179.943	166.354	8,17%	260	36	504	177.041
203	Visano	2.028	728	164	1.011.301,00	69.111	97.855	267.516	247.171	8,23%	130	106	260	262.569
204	Vobarno	8.224	3657	441	3.007.009,17	410.389	395.558	918.931	938.759	-2,11%	107	96	294	836.078
205	Zone	1.092	763	55	505.936,00	73.600	13.000	158.300	158.300	0,00%	145	101	313	157.904

CAPITOLO 8

TREND DI PRODUZIONE

Analizzando i dati sulla produzione dei rifiuti dal 1994 al 2014, possiamo apprezzare l'andamento dei valori assoluti e dei valori procapite di produzione dei rifiuti a livello provinciale.

Di seguito è riportata una tabella con i dati dei rifiuti prodotti (in tonnellate) e dei quantitativi procapite raccolti (in kg/ab/giorno).

I rifiuti indifferenziati prodotti annualmente sono ulteriormente diminuiti, passando dalle circa 337 mila tonnellate del 2013 alle 313 mila del 2014.

I rifiuti totali (INDIFF+RD) sono anch'essi diminuiti passando dalle 671mila tonnellate del 2013 alle 661mila del 2014.

Nel 1996 si è passata la soglia del mezzo milione di tonnellate, nel 2000 quota 600 mila, nel 2005 quota 700 mila: ogni 5 anni la produzione di rifiuti è aumentata di circa 100 mila tonnellate. Nel 2010 si è arrivati a circa 750 mila, nel 2014 la produzione è rimasta ampiamente sotto la soglia delle 700mila tonnellate, con una riduzione di circa 10 mila tonnellate rispetto al 2013.

La RD è passata dalle 45 mila tonnellate del 1994 alle 347 mila del 2014, in percentuale ha rappresentato quasi il 53% dei rifiuti raccolti, con un aumento, in termini di percentuali, di oltre tre punti percentuali rispetto al 2013.

Sia il valore assoluto dei rifiuti prodotti che i rifiuti indifferenziati (avviati allo smaltimento) sono in calo, e il fabbisogno di smaltimento provinciale è sceso a valori ampiamente inferiori a quelli rilevati nel 1994. Dopo la battuta d'arresto segnata nel 2012, è ripreso il trend positivo per la quantità di materia raccolta nella RD.

Negli anni il valore assoluto dei rifiuti indifferenziati è passato dalle iniziali 430 mila tonnellate a circa 470 mila, valore attorno al quale ha oscillato dal 2000 al 2007, per poi scendere bruscamente negli ultimi 4 anni; mentre la quantità di Raccolta Differenziata (cresciuta di oltre 7 volte rispetto a 18 anni fa) ha fatto registrare, ad eccezione della battuta di arresto nel 2004, un trend di continua crescita fino al 2011, diminuendo invece bruscamente nel 2012 e riprendo il trend di crescita, confermato nel 2014, nel 2013.

La crescita annuale è stata molto marcata nei primi anni, meno significativa dal 2002; nel

2007 è stato raggiunto il valore medio provinciale del 35%, e negli ultimi 2 anni si è finalmente superato il valore del 40%. Nel 2014 si raggiunto il traguardo del 54%

Per quanto riguarda invece i valori procapite si osserva che nel 2006 si è raggiunto il valore più alto di produzione complessiva di rifiuti (1,69 kg/ab.giorno pari a 617 kg/ab.anno circa), sceso a 1,67 kg/ab.giorno nel 2007 (609 kg/ab.anno circa), tornato a 1,68 kg/ab/giorno nel 2008 e sceso poi negli anni fino a 1,43 nel 2014 (-1,4% circa rispetto al 2013).

Nel 2014 si è registrato inoltre il più alto valore di procapite di Raccolta Differenziata da sempre: 0,77 kg/ab/giorno (pari a circa 282 kg/ab. anno), +8,5% rispetto al dato del 2013.

Nel 2014 si è inoltre registrato il più basso valore procapite dei rifiuti indifferenziati (0,68 kg/ab/giorno, circa -6% rispetto al 2013).

A fronte di un aumento significativo della produzione di rifiuti totali registrata dal 1994 al 2001 si è registrata una battuta d'arresto dal 2002 al 2004, forse dovuta alla contemporanea stagnazione economica registratasi nel paese, una successiva ripresa nel biennio 2005/2006, ed una brusca frenata, sempre in corrispondenza della crisi generale dell'economia, a partire dal 2007, proseguita fino al 2009, Solo nel 2010 si è registrata una timida ripresa economica, confermata dal trend di produzione crescente, mentre dal 2011 si registra un calo della produzione a livelli inferiori a quelli del 2006.

Continua la flessione nella popolazione residente, da sempre in continua crescita (+19% circa dal 1994), con un calo di oltre 2.600 unità rispetto al valore registrato nel 2013.

Tabella 21 – Andamento dei principali parametri di produzione rifiuti (1994-2014)

	1994	1995	1996	1997	1998	1999	2000	2001	2002	2003	2004	2005	2006	2007	2008	2009	2010	2011	2012	2013	2014
ABITANTI	1.060.294	1.071.469	1.073.465	1.080.752	1.088.258	1.097.618	1.109.391	1.121.586	1.133.155	1.150.810	1.170.474	1.179.065	1.193.387	1.209.854	1.228.083	1.241.574	1.254.118	1.265.359	1.267.983	1.267.683	1.265.077
INDIFF	433.448	431.497	437.540	439.211	443.197	455.600	463.227	470.856	467.715	456.129	463.439	467.743	485.398	473.450	453.957	434.639	423.687	398.616	361.632	336.650	313.320
TOT RD	44.955	55.079	72.973	91.184	103.702	132.764	153.090	170.383	202.779	214.807	219.798	232.663	252.515	262.432	296.890	306.479	313.245	313.905	316.833	334.516	356.748
TOTALE	478.403	486.576	510.513	530.395	546.899	588.365	616.317	641.239	670.494	670.936	683.237	700.406	738.106	735.875	750.847	741.118	748.705	724.156	678.465	671.166	660.795
PC INDIFF	1,12	1,1	1,12	1,11	1,12	1,14	1,14	1,15	1,13	1,09	1,08	1,09	1,11	1,07	1,01	0,96	0,92	0,86	0,78	0,72	0,68
PC TOT RD	0,12	0,14	0,19	0,23	0,26	0,33	0,38	0,42	0,49	0,51	0,51	0,54	0,58	0,59	0,66	0,68	0,71	0,7	0,66	0,72	0,77
PC TOT	1,24	1,24	1,3	1,34	1,38	1,47	1,52	1,57	1,62	1,6	1,6	1,63	1,69	1,67	1,68	1,64	1,64	1,57	1,47	1,45	1,43
% RD	9,4	11,32	14,29	17,19	18,96	22,56	24,84	26,57	30,24	32,02	32,17	33,22	34,21	35,66	39,54	41,35	43,41	44,95	46,7	48,57	52,58

Grafico 16 - Andamento dei principali parametri di produzione rifiuti (1994-2014)

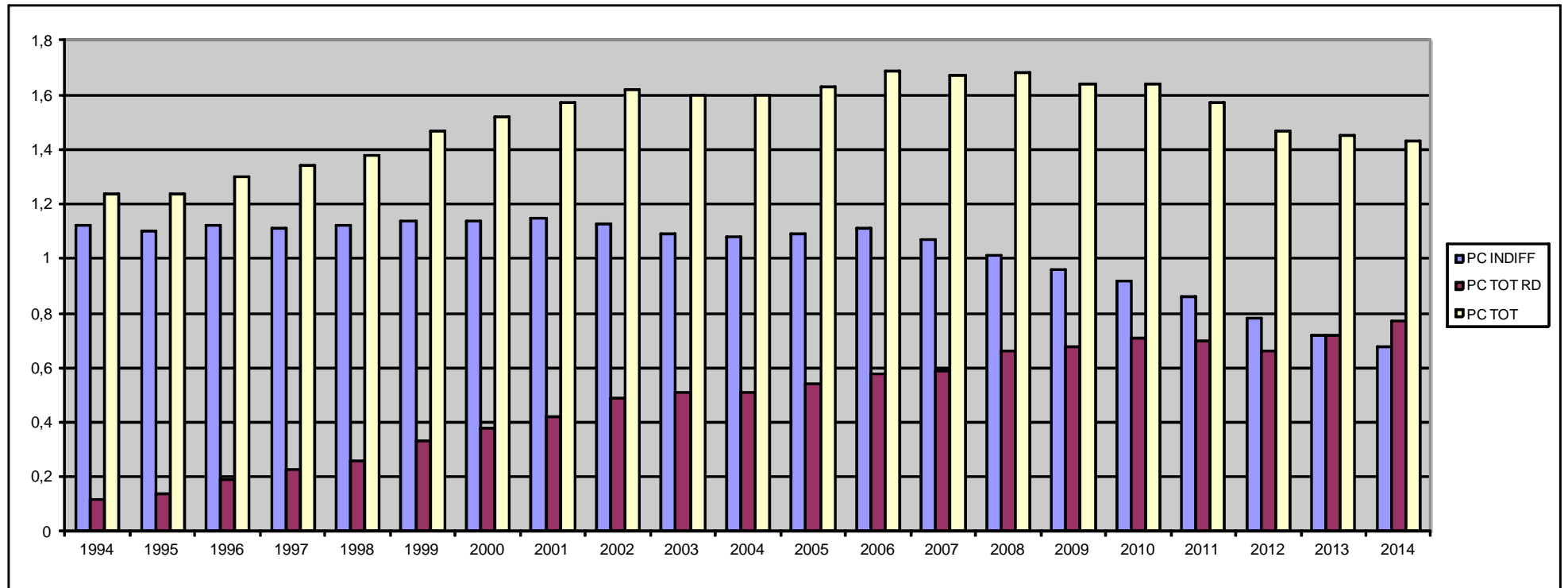
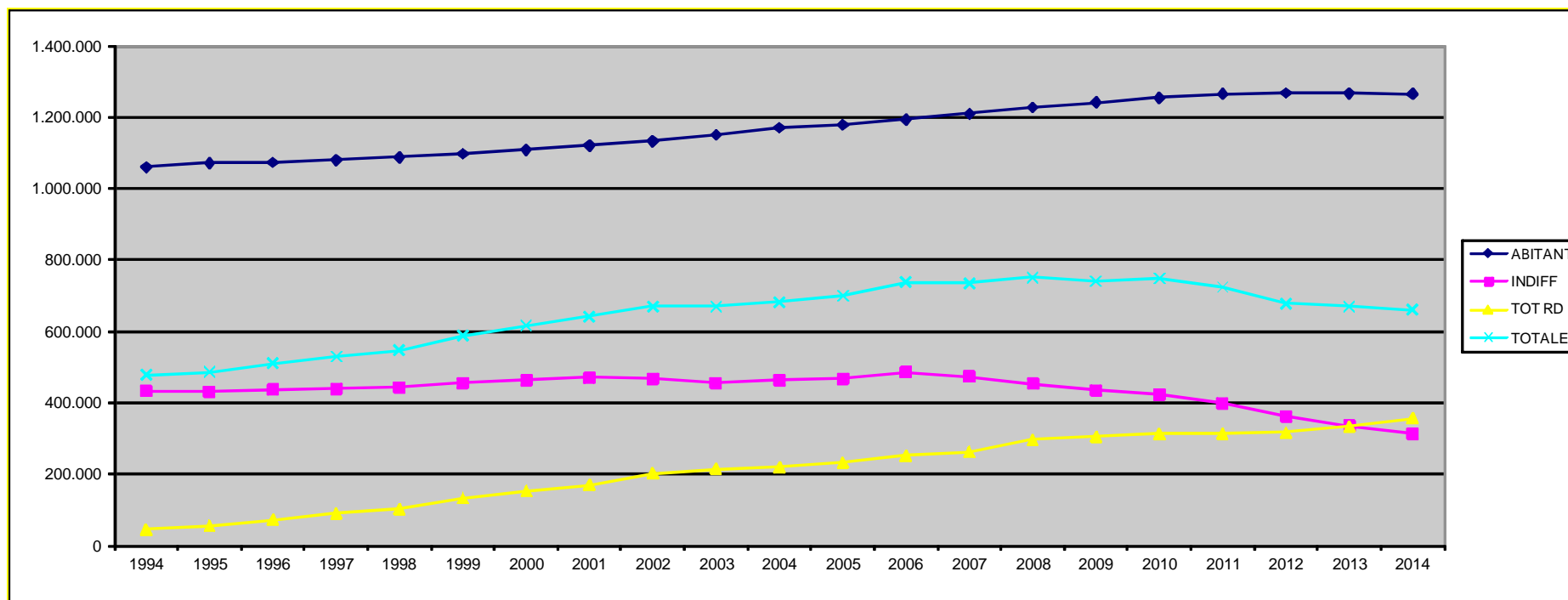


Grafico 17 - Andamento abitanti, unità, e principali parametri di produzione rifiuti, tonnellate (1994-2014)



8.1 CONFRONTO CON LE PREVISIONI DI PIANO

Tabella 22 - Confronto dati previsti / dati rilevati (2010-2014)

	2011 PREVISTO	2011 RILEVATO	PREVIS- RILEVATO 2011	2012 PREVISTO	2012 RILEVATO	PREVIS- RILEVATO 2012	2013 PREVISTO	2013 RILEVATO	PREVIS- RILEVATO 2013	2014 PREVISTO	2014 RILEVATO	PREVIS- RILEVATO 2014
ABITANTI	1.240.999	1.265.359	1,96%	1.252.362	1.267.983	+1,25%	1.263.726	1.267.683	0,31%	1.275.089	1.265.077	-0,79%
INDIFF	500.674	398.616	-20,38%	504.648	361.632	-28,34%	508.610	336.650	-51,08%	512.561	313.320	-38,87%
RD	370.979	325.541	-12,25%	393.393	307.275	-21,89%	416.152	326.051	-27,63%	439.257	347.475	-20,89%
TOTALE	871.654	724.156	-16,92%	898.042	678.465	-24,45%	924.763	671.166	-37,78%	951.819	660.795	-30,58%
PC INDIFF A	403,44	315	-21,92%	403	285	-29,28%	402	265	-51,70%	402	248	-38,31%
PCTOTRD A	298,93	257	-14,03%	314	250	-20,38%	329	264	-24,62%	344	282	-18,02%
PC TOT A	702,38	572	-18,56%	717	535	-25,38%	732	529	-38,33%	746	522	-30,03%

Grafico 18 - trend abitanti

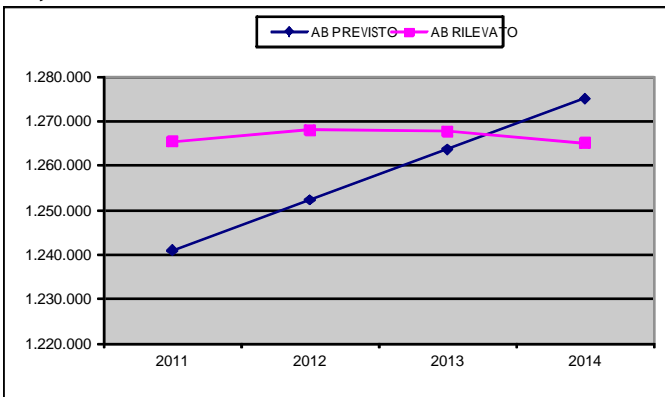


Grafico 19 - trend produzione totale rifiuti

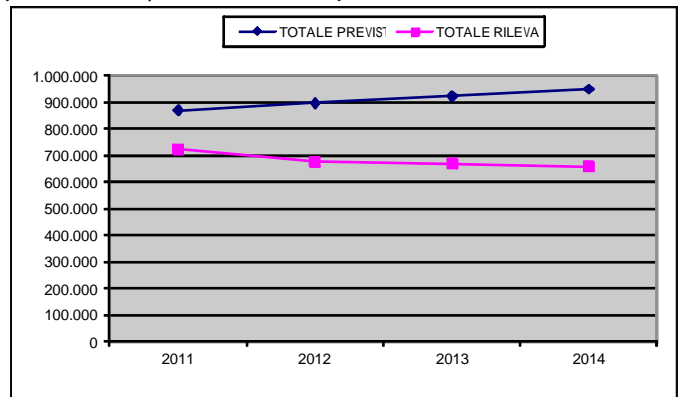


Grafico 20 - trend Raccolte Differenziate

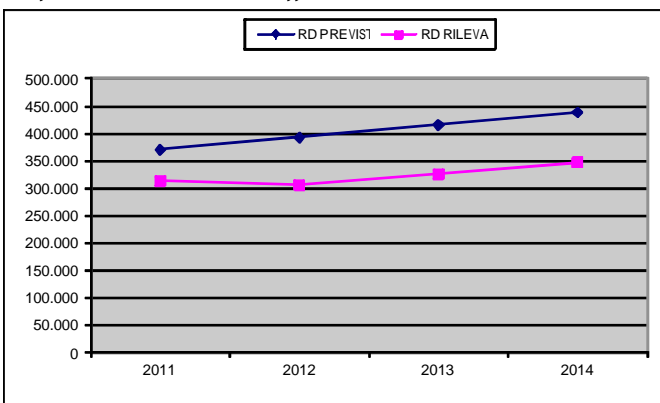
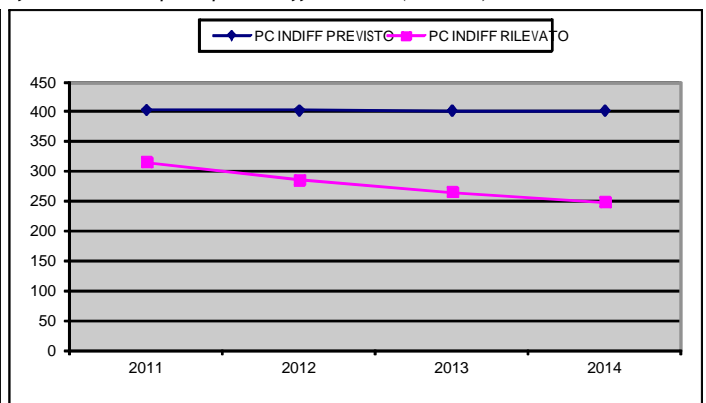


Grafico 21 - trend procapite indifferenziati (annuale)



Dai dati rilevati le previsioni del Piano relativamente al trend di crescita della popolazione prevista appaiono sostanzialmente corrette, mentre per quanto riguarda la RD e la produzione totale di rifiuti risultano sovrastimate di un 20-30% nell'ultimo anno.

Il trend relativo alle frazioni di RD quest'anno è stato inferiore alle aspettative di un 21% circa.

Elaborazione, redazione, grafica: ing. Luca Gubbini

Fotografie di copertina: Eugenio Zanotti

Si ringrazia per la collaborazione: Barbara Barozzi, Paola Mandalà, Stefania Faini.

Agosto 2015

SCHEDE COMUNALI

IDN_F	IDN_C	PF	COMUNE	CF	IDN_RE	IDN_BA	PERIOD	ABITAN	UT DOM	UT NON DOM	2014
017	001	BS	ACQUAFREDDA	85001290171	03		120	1.611	740	92	

RIFIUTI

RIFIUTI NON DIFFERENZIATI	RIFIUTI (KG)	COSTI (€)	RU	RD	ARC
INGOMBRANTI 200307	82.540	14.726		✓	
RIFIUTI URBANI NON DIFFERENZIATI 200301	302.440			✓	
SPAZZAMENTO STRADE 200303	7.400	7.729		✓	
TOTALE RIFIUTI NON DIFFERENZIATI	392.380	22.455			

RACCOLTE DIFFERENZIATE	RIFIUTI (KG)	COSTI (€)	RU	RD	ARC
CARTA E CARTONI 200101	83.884	3.730	✓	✓	
CARTUCCE E TONER PER STAMPANTI 200118	100	172	✓	✓	
FARMACI E MEDICINALI 200132	360	617	✓	✓	
LEGNO - 200138	26.847	546	✓	✓	
METALLI 160117	4.500	0	✓	✓	
METALLI 170405	19.550	0	✓	✓	
METALLI 200140	24.440	0	✓	✓	
METALLI 150104	8.100	0	✓	✓	
METALLI 170407	6.190	0	✓	✓	
OLI E GRASSI VEGETALI 200125	1.150	0	✓	✓	
OLI, FILTRI E GRASSI MINERALI 200126	1.750	62	✓	✓	
PILE E BATTERIE 200133	480	0	✓	✓	
PILE E BATTERIE 200134	500	543	✓	✓	
PLASTICA 150102	44.529	5.401	✓	✓	
RAEE - 200121	270	0	✓	✓	
RAEE - 200136	3.277	0	✓	✓	
RAEE - 200135	2.680	0	✓	✓	
RAEE - 200123	1.510	0	✓	✓	
STRACCI E INDUMENTI SMESSI 200110	5.065	0	✓	✓	
VERDE - 200201	90.600	6.028	✓	✓	
VETRO 150107	45.568	1.332	✓	✓	
TOTALE RACCOLTE DIFFERENZIATE	371.350	18.431			

ALTRE RACCOLTE DIFFERENZIATE	RIFIUTI (KG)	COSTI (€)	RU	RD	ARC
CAVI ELETTRICI 70411	680	0	✓	✓	
TOTALE ALTRE RACCOLTE DIFFERENZIATE	680	0			

INERTI E RIFIUTI DA COSTRUZIONE/DEMOLIZIONE	RIFIUTI (KG)	COSTI (€)	RU	RD	ARC
INERTI E RIFIUTI DA COSTRUZIONE/DEMOLIZIONE 200104	6.120	314			
TOTALE INERTI E RIFIUTI DA COSTRUZIONE/DEMOLIZIONE	6.120	314			

TOTALI COMUNE **770.530** **41.200**

AREE ATTREZZATE

NON ESISTE AREA ESISTE AREA USA ALT

COSTI (€)

IND-CLS	7.729	CGD-CRD	13.153	PROVENTI	
IND-CRT	25.516	CGD-CTR	5.277	TASSE	
IND-CTS	35.459	TOT CGD	18.430	TARIF	117.513
IND-AC		CC	22.000	RICAVI	
TOT IND	68.704	CK	10.000	MAT/ENERG	5.297
				CONA	0
TOTALE COSTI				119.134	

COMPOSTAGGIO

NO SI QUANTI UTENTI? 30 AUTODICHIARAZIONE ATTO FAMILIARE

TARIFFA

NC SI DELIB INT DELIB TA RELAZ E COPERTURA 100 UT DOM 70 T FISSA 34
 SI 29/07/2014 REGOLA PIANO E UT NON DOM 30 T VARIABILE 66

TOTALI RIEPILOGATIVI (KG)

TOTALE RIFIUTI	RU NON DIF	INGOMBRAN	SPAZZAMENTO	TOTALE RD	ING. A RECUP.	PC/GIORNO	%RD (+INGREC)
764.410	302.440	82.540	7.400	372.030	20.635	1,30	51,4%
						€/AB*ANNO	€/TON*ANNO
						€70,7	€148,9

NOTA BENE: I DATI RIEPILOGATIVI TENGONO CONTO DELLE VALIDAZIONI EFFETTUATE DAGLI OSSERVATORI RIFIUTI, IN PARTICOLARE PER QUANTO RIGUARDA L'AMMONTARE DEI RIFIUTI (L'INDICAZIONE A DESTRA DI OGNI RIFIUTO (RU) SE CONSIDERATO URBANO - COLONNA RU - E QUINDI RACCOLTA DIFFERENZIATA O ALTRA RACCOLTA DIFFERENZIATA) E DELLA STIMA DEL QUANTITATIVO DEGLI INGOMBRANTI RECUPERATI, SECONDO QUANTO DICHIARATO DAGLI IMPIANTI. EVENTUALI QUANTITATIVI DI RACCOLTE DIFFERENZIATE INVIATE A IMPIANTI DI SMALTIMENTO NON VENGONO CONTEGGIATE TRA LE RD MA TRA I RIFIUTI INDIFFERENZIATI (DI OGNI RIFIUTO)

IDN_F	IDN_C	PF	COMUNE	CF	IDN_RE	IDN_BA	PERIOD	ABITAN	UT DOM	UT NON DOM	2014
017	002	BS	ADRO	82000850170	03		120	7.097	2.972	356	

RIFIUTI

RIFIUTI NON DIFFERENZIATI	RIFIUTI (K)	COSTI (€)	RU	RD	ARC
CIMITERIALI 200399	2.873	4.308			
INGOMBRANTI 200307	5.880	676			✓
RIFIUTI URBANI NON DIFFERENZIATI 200301	597.400				✓
SPAZZAMENTO STRADE 200303	91.220	23.368			✓
TOTALE RIFIUTI NON DIFFERENZIATI	697.373	28.352			

RACCOLTE DIFFERENZIATE	RIFIUTI (K)	COSTI (€)	RU	RD	ARC
ACCUMULATORI PER ALIMENTAZIONE 200133	228	0	✓	✓	
ALTRI METALLI O LEGHE 200104	500	0	✓	✓	
CARTA E CARTONI 200101	251.620	0	✓	✓	
CARTA E CARTONI 50101	225.230	0	✓	✓	
CARTUCCE E TONER PER STAMPANTI 200118	233	548	✓	✓	
FARMACI E MEDICINALI 200132	481	565	✓	✓	
LEGNO - 200138	84.840	4.246	✓	✓	
METALLI 120104	1.760	0	✓	✓	
METALLI 200140	35.670	0	✓	✓	
METALLI 150104	4.160	0	✓	✓	
OLI E GRASSI VEGETALI 200125	1.230	321	✓	✓	
OLI, FILTRI E GRASSI MINERALI 200102	41		✓	✓	
ORGANICO 200108	287.700	29.599	✓	✓	
PILE E BATTERIE 200134	1.050	158	✓	✓	
PLASTICA 200139	1.880	0	✓	✓	
PLASTICA 150102	165.035	0	✓	✓	
PRODOTTI E SOSTANZE VARIE E RELATIVI CONTENITORI 200101	729	786	✓	✓	
RAEE - 200135	7.109	0	✓	✓	
RAEE - 200123	3.990	0	✓	✓	
RAEE - 200121	290	0	✓	✓	
RAEE - 200136	12.830	0	✓	✓	
STRACCI E INDUMENTI SMESCIATI 200110	33.280	0	✓	✓	
VERDE - 200201	109.940	4.111	✓	✓	
VETRO - 150107	324.520	0	✓	✓	
TOTALE RACCOLTE DIFFERENZIATE	1.554.346	40.334			

INERTI E RIFIUTI DA COSTRUZIONE/DEMOLIZIONE	RIFIUTI (K)	COSTI (€)	RU	RD	ARC
INERTI E RIFIUTI DA COSTRUZIONE/DEMOLIZIONE 200104	24.580	465			
TOTALE INERTI E RIFIUTI DA COSTRUZIONE/DEMOLIZIONE	24.580	465			

TOTALI COMUNI **2.276.299** **69.151**

AREE ATTREZZATE

NON ESISTE A ESISTE AF USA ALT

COSTI (€)

IND-CLS	28.448	CGD-CRD	111.770	PROVENTI TASSE	TARIF	484.365
IND-CRT	87.296	CGD-CTR	0			
IND-CTS	71.224	TOT CGD	111.770	RICAVI	CONA	0
IND-AC	14.703	CC	170.185	MAT/ENERG	CONA	0
TOT IND	201.671	CK	3.872			
TOTALE COSTI				487.498		

COMPOSTAGGIO

NO SI QUANTI UTENTI? 752 AUTODICHIARAZIONE ATTO F. MALE

TARIFFA

NC SI DELIB INT DELIB TA RELAZ E COPERTURA 100 UT DOM 63 T FISSA 54
 SI 01/01/2004 REGOLA PIANO E UT NON DOM 37 T VARIABILE 46

TOTALI RIEPILOGATIVI (KG)

TOTALE RIFIUTI	RU NON DIF	INGOMBRANTI	SPAZZAMENTO	TOTALE RD	ING. A RECUP.	PC/GIORNO	%RD (+INGREC)
2.248.846	597.400	5.880	91.220	1.554.346	1.470	0,87	69,2%
						€/AB*ANN	€/TON*ANN
						€68,7	€216,8

NOTA BENE: I DATI RIEPILOGATIVI TENGONO CONTO DELLE VALIDAZIONI EFFETTUATE DAGLI OSSERVATORI RIFIUTI, IN PARTICOLARE PER QUANTO RIGUARDA L'AMMONTARE DEI RIFIUTI URBANI NON DIFFERENZIATI (RU) SE CONSIDERATO URBANO - COLONNA RU - E QUINDI RACCOLTA DIFFERENZIATA O ALTRA RACCOLTA (RD) E DELLA STIMA DEL QUANTITATIVO DEGLI INGOMBRANTI RECUPERATI, SECONDO QUANTO DICHIARATO DAGLI IMPIANTI. EVENTUALI QUANTITATIVI DI RACCOLTE DIFFERENZIATE INVIATE A IMPIANTI DI SMALTIMENTO NON VENGONO CONTEGGIATE TRA LE RD MA TRA I RIFIUTI INDIFFERENZIATI (OGNI RIFIUTO)

IDN_F IDN_C	PF	COMUNE	CF	IDN_RE IDN_BA	PERIOD	ABITAN	UT DOM	2014
017 003	BS	AGNOSINE	00706890175	03	120	1.813	1.269	199

RIFIUTI

RIFIUTI NON DIFFERENZIATI

	RIFIUTI (K)	COSTI(€)	RU	RD	ARC
CIMITERIALI 200138	368				
INGOMBRANTI 200307	18.713				✓
INGOMBRANTI 50106	6.965				✓
RIFIUTI URBANI NON DIFFERENZIATI 200301	456.361				✓
SPAZZAMENTO STRADE 200303	17.340				✓
TOTALE RIFIUTI NON DIFFERENZIATI	499.747				

RACCOLTE DIFFERENZIATE

	RIFIUTI (K)	COSTI(€)	RU	RD	ARC
ACCUMULATORI PER AUTO 200133	420		✓	✓	
ALTRI METALLI O LEGNERIA 404	85		✓	✓	
CARTA E CARTONI 50101	23.920		✓	✓	
CARTA E CARTONI 50101	87.118		✓	✓	
FARMACI E MEDICINALI 200131	121		✓	✓	
LEGNO - 150103	13.435		✓	✓	
METALLI 200140	46.868		✓	✓	
OLI E GRASSI VEGETALI 200125	105		✓	✓	
OLI, FILTRI E GRASSI MINERALI 200126	100		✓	✓	
PILE E BATTERIE 200133	78		✓	✓	
PLASTICA 150102	18.280		✓	✓	
PNEUMATICI FUORI USO 50103	1.177		✓	✓	
RACCOLTA MULTIMATERIE 50106	22.889		✓	✓	
RAEE - 200121	45		✓	✓	
RAEE - 200135	8.933		✓	✓	
RAEE - 200123	2.328		✓	✓	
STRACCI E INDUMENTI SMESSI 50110	2.900		✓	✓	
VERDE - 200201	11.893		✓	✓	
VETRO - 150107	54.731		✓	✓	
TOTALE RACCOLTE DIFFERENZIATE	295.426				

TOTALI COMUNE

795.173

AREE ATTREZZATE

NON ESISTE A ESISTE AF USA AL1

COSTI (€)

IND-CLS	2.031	CGD-CRD	26.259	PROVENTI TASSI	164.072	TARIF	
IND-CRT	38.369	CGD-CTR	477	TOT CGD	26.736	RICAVI	
IND-CTS	52.625	TOT CGD	26.736	CC	60.732	MAT/ENERG	0
IND-AC		CC	60.732	CK	4.718	CONA	0
TOT IND	93.025	CK	4.718	TOTALE COSTI	185.211		

COMPOSTAGGIO

NO SI QUANTI UTENTI? 116 AUTODICHIARAZIONE ATTO F MALE

TARIFFA

NC SI
 DELIB INT DELIB TA RELAZ E
 REGOLA PIANO E
 COPERTURA 100 UT DOM 60 T FISSA 61
 UT NON DOM 40 T VARIABILE 39

TOTALI RIEPILOGATIVI (KG)

TOTALE RIFIUTI	RU NON DIF	INGOMBRAN	SPAZZAMENTO	TOTALE RD	ING. A RECUP.	PC/GIORNO	1,20	%RD (+INGREC)	38,0%
794.805	456.361	25.678	17.340	295.426	6.420	€/AB*ANN	€102,2	€/TON*ANN	€233,0

NOTA BENE: I DATI RIEPILOGATIVI TENGONO CONTO DELLE VALIDAZIONI EFFETTUATE DAGLI OSSERVATORI RIFIUTI, IN PARTICOLARE PER QUANTO RIGUARDA L'AMMONTARE DEI RIFIUTI (AD ES.) SE CONSIDERATO URBANO - COLONNA RU - E QUINDI RACCOLTA DIFFERENZIATA O ALTRA RACCOLTA DIFFERENZIATA (RD) E DELLA STIMA DEL QUANTITATIVO DEGLI INGOMBRANTI RECUPERATI, SECONDO QUANTO DICHIARATO DAGLI IMPIANTI. EVENTUALI QUANTITATIVI DI RACCOLTE DIFFERENZIATE INVIATE A IMPIANTI DI SMALTIMENTO NON VENGONO CONTEGGIATE TRA LE RD MA TRA I RIFIUTI INDIFFERENZIATI (OGNI RIFIUTO)

IDN_F	IDN_C	PF	COMUNE	CF	IDN_RE	IDN_BA	PERIOD	ABITAN	UT DOM	904	2014
017	004	BS	ALFIANELLO	00875940173	03		120	2.536	UT NON DOM	152	

RIFIUTI

RIFIUTI NON DIFFERENZIATI	RIFIUTI (K)	COSTI (€)	RU	RD	ARC
INGOMBRANTI 200307	164.890	0			✓
RIFIUTI URBANI NON DIFFERENZIATI 200301	654.070				✓
TOTALE RIFIUTI NON DIFFERENZIATI	818.960	0			

RACCOLTE DIFFERENZIATE	RIFIUTI (K)	COSTI (€)	RU	RD	ARC
CARTA E CARTONI 200101	71.831	9.432			✓ ✓
FARMACI E MEDICINALI 200132	142	733			✓ ✓
PILE E BATTERIE 200134	304	561			✓ ✓
PLASTICA 150102	31.457	6.860			✓ ✓
RAEE - 200136	1.317	311			✓ ✓
RAEE - 200135	2.030	311			✓ ✓
RAEE - 200123	3.250	311			✓ ✓
VERDE- 200201	264.110	20.055			✓ ✓
VETRO 150107	71.991	6.314			✓ ✓
TOTALE RACCOLTE DIFFERENZIATE	446.432	44.888			

TOTALI COMUNE **1.265.392** **44.888**

AREE ATTREZZATE

NON ESISTE AREA ESISTE AREA USA ALT

COSTI (€)

IND-CLS	3.417	CGD-CRD	33.184	PROVENTI	
IND-CRT	75.182	CGD-CTR	11.705	TASSE	
IND-CTS	89.106	TOT CGD	44.889	TARIF	264.174
IND-AC	10.131	CC	32.922	RICAVI	
TOT IND	177.836	CK	4.690	MAT/ENERG	0
				CONA	0
TOTALE COSTI				260.337	

COMPOSTAGGIO

NO SI QUANTI UTENTI? AUTODICHIARAZIONE ATTO FAMILIALE

TARIFFA

NC DELIB INT DELIB TA RELAZ E COPERTURA 100 UT DOM 59 T FISSA 58
 SI 01/01/2014 REGOLA PIANO E UT NON DOM 41 T VARIABILE 42

TOTALI RIEPILOGATIVI (KG)

TOTALE RIFIUTI	RU NON DIF	INGOMBRAN SPAZZAMENTO	TOTALE RD	ING. A RECUP.	PC/GIORNO	1,37	%RD (+INGREC)	38,5%
1.265.392	654.070	164.890	446.432	41.223	€/AB*ANNO	€102,7	€/TON*ANNO	€205,7

NOTA BENE: I DATI RIEPILOGATIVI TENGONO CONTO DELLE VALIDAZIONI EFFETTUATE DAGLI OSSERVATORI RIFIUTI, IN PARTICOLARE PER QUANTO RIGUARDA L'AMMONTARE DEI RIFIUTI (RU) SE CONSIDERATO URBANO - COLONNA RU - E QUINDI RACCOLTA DIFFERENZIATA O ALTRA RACCOLTA (RD) E DELLA STIMA DEL QUANTITATIVO DEGLI INGOMBRANTI RECUPERATI, SECONDO QUANTO DICHIARATO DAGLI IMPIANTI. EVENTUALI QUANTITATIVI DI RACCOLTE DIFFERENZIATE INVIATE A IMPIANTI DI SMALTIMENTO NON VENGONO CONTEGGIATE TRA LE RD MA TRA I RIFIUTI INDIFFERENZIATI (OGNI RIFIUTO)

IDN_F	IDN_C	PF	COMUNE	CF	IDN_RE	IDN_BA	PERIOD	ABITAN	UT DOM	751	2014
017	005	BS	ANFO	00811700178	03		120	472	UT NON DOM	46	

RIFIUTI

RIFIUTI NON DIFFERENZIATI	RIFIUTI (K)	COSTI (€)	RU	RD	ARC
INGOMBRANTI 200307	23.880				✓
RIFIUTI URBANI NON DIFFERENZIATI 200301	197.909				✓
TOTALE RIFIUTI NON DIFFERENZIATI	221.789				

RACCOLTE DIFFERENZIATE	RIFIUTI (K)	COSTI (€)	RU	RD	ARC
CARTA E CARTONI 200101	15.350		✓	✓	
FARMACI E MEDICINALI 200131	116		✓	✓	
OLI, FILTRI E GRASSI MINERALI 200126	21		✓	✓	
PILE E BATTERIE 200133	84		✓	✓	
PLASTICA 150102	7.470		✓	✓	
PRODOTTI E SOSTANZE VARIE E RELATIVI CONTENITORI 200201	45		✓	✓	
RACCOLTA MULTIMATERIALE 200206	16.262		✓	✓	
RAEE - 200121	1		✓	✓	
RAEE - 200135	1.280		✓	✓	
RAEE - 200123	1.900		✓	✓	
STRACCI E INDUMENTI SMESCOLATI 200110	1.045		✓	✓	
VERDE- 200201	47.670		✓	✓	
VETRO 150107	11.733		✓	✓	
TOTALE RACCOLTE DIFFERENZIATE	102.977				

TOTALI COMUNE 324.766

AREE ATTREZZATE

NON ESISTE AREA ESISTE AREA USA ALTRE

COSTI (€)

IND-CLS		CGD-CRD	23.662	PROVENTI TASSE	87.269	TARIF	
IND-CRT	21.265	CGD-CTR	5.345				
IND-CTS	21.896	TOT CGD	29.007				
IND-AC		CC	526	RICAVI MAT/ENERG	2.334	CONA	0
TOT IND	43.161	CK					
TOTALE COSTI				72.694			

COMPOSTAGGIO

NC SI QUANTI UTENTI? AUTODICHIARAZIONE E ATTO FAMILIARE

TARIFFA

NO SI 01/01/2014
 DELIB INT DELIB TA RELAZ E
 REGOLA PIANO E
 COPERTURA 100% UT DOM 70 T FISSA 68
 UT NON DOM 30 T VARIABILE 32

TOTALI RIEPILOGATIVI (KG)

TOTALE RIFIUTI	RU NON DIF	INGOMBRAN SPAZZAMENTO	TOTALE RD	ING. A RECUP.	PC/GIORN	1,89	%RD (+INGREC)	33,5%
324.766	197.909	23.880	102.977	5.970				
					€/AB*ANN	€149,1	€/TON*ANN	€216,6

NOTA BENE: I DATI RIEPILOGATIVI TENGONO CONTO DELLE VALIDAZIONI EFFETTUATE DAGLI OSSERVATORI RIFIUTI, IN PARTICOLARE PER QUANTO RIGUARDA L'AMMONTARE DEI RIFIUTI URBANI NON DIFFERENZIATI (RU) SE CONSIDERATO URBANO - COLONNA RU - E QUINDI RACCOLTA DIFFERENZIATA O ALTRA RACCOLTA DIFFERENZIATA (RD) E DELLA STIMA DEL QUANTITATIVO DEGLI INGOMBRANTI RECUPERATI, SECONDO QUANTO DICHIARATO DAGLI IMPIANTI. EVENTUALI QUANTITATIVI DI RACCOLTE DIFFERENZIATE INVIATE A IMPIANTI DI SMALTIMENTO NON VENGONO CONTEGGIATE TRA LE RD MA TRA I RIFIUTI INDIFFERENZIATI (OGNI RIFIUTO)

RIFIUTI

RIFIUTI NON DIFFERENZIATI	RIFIUTI (K)	COSTI(€)	RU	RD	ARC
CIMITERIALI 200399	1.280				
INGOMBRANTI 200307	27.290				✓
RIFIUTI URBANI NON DIFFERENZIATI 200301	638.060				✓
SPAZZAMENTO STRADALE 200303	7.780				✓
TOTALE RIFIUTI NON DIFFERENZIATI	674.410				

RACCOLTE DIFFERENZIATE	RIFIUTI (K)	COSTI(€)	RU	RD	ARC
ACCUMULATORI PER ALIMENTAZIONE 200133	230		✓	✓	
ALTRI METALLI O LEGHE 200404	420		✓	✓	
CARTA E CARTONI 200101	64.022		✓	✓	
CARTA E CARTONI 50101	2.880		✓	✓	
FARMACI E MEDICINALI 200132	192		✓	✓	
METALLI 200140	15.040		✓	✓	
PILE E BATTERIE 200134	210		✓	✓	
PNEUMATICI FUORI USO 200103	120		✓	✓	
RACCOLTA MULTIMATERIE 200106	99.290		✓	✓	
RAEE - 200123	2.326		✓	✓	
RAEE - 200135	3.840		✓	✓	
RAEE - 200121	8		✓	✓	
RAEE - 200136	3.061		✓	✓	
STRACCI E INDUMENTI SMESCIATI 200110	7.770		✓	✓	
VERDE- 200201	76.938		✓	✓	
TOTALE RACCOLTE DIFFERENZIATE	276.347				

TOTALI COMUNE 950.757

AREE ATTREZZATE

NON ESISTE A ESISTE AF USA ALI

COMPOSTAGGIO

NC SI QUANTI UTENTI? AUTODICHIARAZIONE ATTO FAMILIALE

COSTI (€)

IND-CLS	40.680	CGD-CRD		PROVENTI	
IND-CRT		CGD-CTR		TASSE	TARIF
IND-CTS		TOT CGD	0		325.298
IND-AC	226.357	CC	26.887	RICAVI	
TOT IND	267.037	CK		MAT/ENERGIA	CONSUMI
				0	0
TOTALE COSTI				293.924	

TARIFFA

NC SI DELIB INT DELIB TA RELAZ E COPERTURA UT DOM T FISSA
 SI REGOLA PIANO E UT NON DOM T VARIABILE

TOTALI RIEPILOGATIVI (KG)

TOTALE RIFIUTI	RU NON DIF	INGOMBRANTI	SPAZZAMENTO	TOTALE RD	ING. A RECUP.	PC/GIORNO	1,06	%RD (+INGREC)	30,7%
949.477	638.060	27.290	7.780	276.347	15.010	€/AB*ANN	€119,5	€/TON*ANN	€309,6

NOTA BENE: I DATI RIEPILOGATIVI TENGONO CONTO DELLE VALIDAZIONI EFFETTUATE DAGLI OSSERVATORI RIFIUTI, IN PARTICOLARE PER QUANTO RIGUARDA L'AMMONTARE DEI RIFIUTI URBANI NON DIFFERENZIATI (RU) SE CONSIDERATO URBANO - COLONNA RU - E QUINDI RACCOLTA DIFFERENZIATA O ALTRA RACCOLTA DIFFERENZIATA (RD) E DELLA STIMA DEL QUANTITATIVO DEGLI INGOMBRANTI RECUPERATI, SECONDO QUANTO DICHIARATO DAGLI IMPIANTI. EVENTUALI QUANTITATIVI DI RACCOLTE DIFFERENZIATE INVIATE A IMPIANTI DI SMALTIMENTO NON VENGONO CONTEGGIATE TRA LE RD MA TRA I RIFIUTI INDIFFERENZIATI (OGNI RIFIUTO)

IDN_F	IDN_C	PF	COMUNE	CF	IDN_RE	IDN_BA	PERIOD	ABITAN	UT DOM	UT NON DOM	2014
017	007	BS	ARTOGNE	00857830178	03		120	3.669	1.734	159	

RIFIUTI

RIFIUTI NON DIFFERENZIATI

	RIFIUTI (K)	COSTI (€)	RU	RD	ARC
CIMITERIALI 200399	70				
INGOMBRANTI 200307	48.620				✓
RIFIUTI URBANI NON DIFFERENZIATI 200301	743.310				✓
SPAZZAMENTO STRADALE 200303	56.140				✓
TOTALE RIFIUTI NON DIFFERENZIATI	848.140				

RACCOLTE DIFFERENZIATE

	RIFIUTI (K)	COSTI (€)	RU	RD	ARC
ACCUMULATORI PER AUTO 200133	1.381		✓	✓	
ALTRI METALLI O LEGNAMI 200140	20		✓	✓	
CARTA E CARTONI 200101	235.506		✓	✓	
FARMACI E MEDICINALI 200132	255		✓	✓	
LEGNO - 200138	29.280		✓	✓	
METALLI 200140	34.440		✓	✓	
OLI E GRASSI VEGETALI 200125	400		✓	✓	
OLI, FILTRI E GRASSI MINERALI 200126	250		✓	✓	
ORGANICO 200108	90.140		✓	✓	
PILE E BATTERIE 200134	331		✓	✓	
PNEUMATICI FUORI USO 200103	820		✓	✓	
RACCOLTA MULTIMATERIE 200106	190.612		✓	✓	
RAEE - 200121	100		✓	✓	
RAEE - 200136	7.770		✓	✓	
RAEE - 200135	4.020		✓	✓	
RAEE - 200123	2.364		✓	✓	
STRACCI E INDUMENTI SMESCOLATI 200110	11.165		✓	✓	
VERDE - 200201	225.291		✓	✓	
TOTALE RACCOLTE DIFFERENZIATE	834.145				

TOTALI COMUNE

1.682.285

AREE ATTREZZATE

NON ESISTE AREA ESISTE AREA USA ALT

COSTI (€)

IND-CLS	17.197	CGD-CRD	9.508	PROVENTI TASSI	392.113
IND-CRT		CGD-CTR	0	TARIFE	
IND-CTS		TOT CGD	9.508	RICAVI	
IND-AC	341.690	CC	8.731	MAT/ENERGIE	0
TOT IND	358.887	CK		CONTRIBUZIONI	0
TOTALE COSTI			377.126		

COMPOSTAGGIO

NO SI QUANTI UTENTI? 0 AUTODICHIARAZIONE ATTO FAMILIARE

TARIFFA

NC DELIB INT DELIB TA RELAZ E COPERTURA UT DOM T FISSA T VARIABILE

SI REGOLA PIANO E UT NON DOM

TOTALI RIEPILOGATIVI (KG)

TOTALE RIFIUTI	RU NON DIF	INGOMBRAN	SPAZZAMENTO	TOTALE RD	ING. A RECUP.	PC/GIORNO	1,26	%RD (+INGREC)	51,2%
1.682.215	743.310	48.620	56.140	834.145	26.741				
						€/AB*ANN	€102,8	€/TON*ANN	€224,2

NOTA BENE: I DATI RIEPILOGATIVI TENGONO CONTO DELLE VALIDAZIONI EFFETTUATE DAGLI OSSERVATORI RIFIUTI, IN PARTICOLARE PER QUANTO RIGUARDA L'AMMONTARE DEI RIFIUTI (AD ES.) SE CONSIDERATO URBANO - COLONNA RU - E QUINDI RACCOLTA DIFFERENZIATA O ALTRA RACCOLTA DIFFERENZIATA (RD) E DELLA STIMA DEL QUANTITATIVO DEGLI INGOMBRANTI RECUPERATI, SECONDO QUANTO DICHIARATO DAGLI IMPIANTI. EVENTUALI QUANTITATIVI DI RACCOLTE DIFFERENZIATE INVIATE A IMPIANTI DI SMALTIMENTO NON VENGONO CONTEGGIATE TRA LE RD MA TRA I RIFIUTI INDIFFERENZIATI (OGNI RIFIUTO)

IDN_F	IDN_C	PF	COMUNE	CF	IDN_RE	IDN_BA	PERIOD	ABITAN	UT DOM	UT NON DOM	2014
017	008	BS	AZZANO MELLA	80018050171	03		120	3.141	1.282	163	

RIFIUTI

RIFIUTI NON DIFFERENZIATI	RIFIUTI (K)	COSTI (€)	RU	RD	ARC
CIMITERIALI 200138	160				
INGOMBRANTI 200307	52.980				✓
RIFIUTI URBANI NON DIFFERENZIATI 200301	205.140				✓
SPAZZAMENTO STRADALE 200303	9.440				✓
TOTALE RIFIUTI NON DIFFERENZIATI	267.720				

RACCOLTE DIFFERENZIATE	RIFIUTI (K)	COSTI (€)	RU	RD	ARC
ACCUMULATORI PER ALIMENTAZIONE 200133	163		✓	✓	
CARTA E CARTONI 200101	10.930		✓	✓	
CARTA E CARTONI 200101	127.710		✓	✓	
CARTUCCE E TONER PER STAMPANTI 200117	93		✓	✓	
FARMACI E MEDICINALI 200131	337		✓	✓	
LEGNO - 200138	42.200		✓	✓	
METALLI 200140	10.390		✓	✓	
OLI E GRASSI VEGETALI 200125	809		✓	✓	
ORGANICI 200108	140.240		✓	✓	
PILE E BATTERIE 200133	120		✓	✓	
PLASTICA 150102	87.440		✓	✓	
PRODOTTI E SOSTANZE VARIE E RELATIVI CONTENITORI 200107	858		✓	✓	
RACCOLTA MULTIMATERIE 200106	53.960		✓	✓	
RAEE - 200123	2.200		✓	✓	
RAEE - 200136	2.612		✓	✓	
RAEE - 200135	5.838		✓	✓	
VERDE - 200201	330.580		✓	✓	
VETRO - 150107	52.560		✓	✓	
TOTALE RACCOLTE DIFFERENZIATE	869.040				

INERTI E RIFIUTI DA COSTRUZ/DEMOLIZ	RIFIUTI (K)	COSTI (€)	RU	RD	ARC
INERTI E RIFIUTI DA COSTRUZ/DEMOLIZ 200104	44.820				
TOTALE INERTI E RIFIUTI DA COSTRUZ/DEMOLIZ	44.820				

TOTALI COMUNE 1.181.580

AREE ATTREZZATE

NON ESISTE A ESISTE AF USA AL1

COSTI (€)

IND-CLS	2.637	CGD-CRD	138.073	PROVENTI TASSE	TARIF	350.000
IND-CRT	40.353	CGD-CTR	7.100			
IND-CTS	25.950	TOT CGD	145.173	RICAVI	CONA	0
IND-AC	0	CC	134.787	MAT/ENERG	CONA	0
TOT IND	68.940	CK	1.100			
TOTALE COSTI				350.000		

COMPOSTAGGIO

NO SI QUANTI UTENTI? 46 AUTODICHIARAZIONE ATTO FAMILIALE

TARIFFA

NC SI
 DELIB INT REGOLA
 DELIB TA PIANO E RELAZ E
 COPERTURA 100 UT DOM 52 T FISSA 79
 UT NON DOM 48 T VARIABILE 21

TOTALI RIEPILOGATIVI (KG)

TOTALE RIFIUTI	RU NON DIF	INGOMBRAN	SPAZZAMENTO	TOTALE RD	ING. A RECUP.	PC/GIORN	0,99	%RD (+INGREC)	77,6%
1.136.600	205.140	52.980	9.440	869.040	13.245				
						€/AB*ANN	€111,4	€/TON*ANN	€307,9

NOTA BENE: I DATI RIEPILOGATIVI TENGONO CONTO DELLE VALIDAZIONI EFFETTUATE DAGLI OSSERVATORI RIFIUTI, IN PARTICOLARE PER QUANTO RIGUARDA L'AMMONTARE DEI RIFIUTI (A DESTRA DI OGNI RIFIL RU) SE CONSIDERATO URBANO - COLONNA RU - E QUINDI RACCOLTA DIFFERENZIATA O ALTRA RACCOLTA DIFFERENZIATA (RD) E DELLA STIMA DEL QUANTITATIVO DEGLI INGOMBRANTI RECUPERATI, SECONDO QUANTO DICHIARATO DAGLI IMPIANTI. EVENTUALI QUANTITATIVI DI RACCOLTE DIFFERENZIATE INVIATE A IMPIANTI DI SMALTIMENTO NON VENGONO CONTEGGIATE TRA LE RD MA TRA I RIFIUTI INDIFFERENZIATI (DI OGNI RIFIUTO)

RIFIUTI

RIFIUTI NON DIFFERENZIATI	RIFIUTI (KG)	COSTI (€)	RU	RD	ARC
CIMITERIALI 200138	6.680	9.258			
INGOMBRANTI 200307	261.460	30.574	✓		
INGOMBRANTI 50106	880	436	✓		
RIFIUTI URBANI NON DIFFERENZIATI 200301	1.426.260		✓		
SPAZZAMENTO STRADE 200303	163.620	170.457	✓		
TOTALE RIFIUTI NON DIFFERENZIATI	1.858.900	210.725			

RACCOLTE DIFFERENZIATE	RIFIUTI (KG)	COSTI (€)	RU	RD	ARC
CARTA E CARTONI 200101	73.680	3.663	✓	✓	
CARTA E CARTONI 50101	450.213	17.778	✓	✓	
CARTUCCE E TONER PER STAMPANTI 200117	838	1.315	✓	✓	
FARMACI E MEDICINALI 200131	1.107	912	✓	✓	
LEGNO - 150103	149.340	1.343	✓	✓	
LEGNO - 200138	46.940	4.272	✓	✓	
METALLI 150104	4.700	0	✓	✓	
METALLI 200140	39.690	0	✓	✓	
OLI E GRASSI VEGETALI 200125	9.503	2.970	✓	✓	
OLI, FILTRI E GRASSI MINERALI 200126	1.804	0	✓	✓	
ORGANICO 200108	574.750	188.375	✓	✓	
PILE E BATTERIE 200133	3.185	0	✓	✓	
PLASTICA 150102	282.235	30.439	✓	✓	
PNEUMATICI FUORI USO 200103	2.300	776	✓	✓	
PRODOTTI E SOSTANZE VARIE E RELATIVI CONTENITORI	1.532	1.331	✓	✓	
RACCOLTA MULTIMATERIE 200106	276.200	38.636	✓	✓	
RAEE - 200136	1.653	0	✓	✓	
RAEE - 200135	70.137	0	✓	✓	
RAEE - 200123	15.870	0	✓	✓	
RAEE - 200121	460	0	✓	✓	
STRACCI E INDUMENTI SMESCIATI 200110	39.205	0	✓	✓	
VERDE - 200201	1.592.690	75.359	✓	✓	
VETRO - 150107	152.490	0	✓	✓	
TOTALE RACCOLTE DIFFERENZIATE	3.790.522	367.169			

INERTI E RIFIUTI DA COSTRUZIONE/DEMOLIZIONE	RIFIUTI (KG)	COSTI (€)	RU	RD	ARC
INERTI E RIFIUTI DA COSTRUZIONE/DEMOLIZIONE 200104	190.770	5.484			
TOTALE INERTI E RIFIUTI DA COSTRUZIONE/DEMOLIZIONE	190.770	5.484			

TOTALI COMUNI **5.840.192** **583.378**

AREE ATTREZZATE

NON ESISTE A ESISTE AF USA ALT

COSTI (€)

IND-CLS	170.457	CGD-CRD	328.661	PROVENTI TASSE	TARIF	1.234.805
IND-CRT	137.714	CGD-CTR	130.599			
IND-CTS	158.068	TOT CGD	459.260	RICAVI	CONA	0
IND-AC	38.447	CC	222.831	MAT/ENERG	CONA	0
TOT IND	504.686	CK	10.017			
TOTALE COSTI				1.196.794		

COMPOSTAGGIO

NO SI QUANTI UTENTI? 525 AUTODICHIARAZIONE E ATTO FAMILIARE

TARIFFA

NC SI DELIB INT DELIB TA RELAZ E COPERTURA 100 UT DOM 51 T FISSA 53
 SI 01.01.2014 REGOLA PIANO E UT NON DOM 49 T VARIABILE 47

TOTALI RIEPILOGATIVI (KG)

TOTALE RIFIUTI	RU NON DIF	INGOMBRANTI	SPAZZAMENTO	TOTALE RD	ING. A RECUP.	PC/GIORNO	%RD (+INGREC)
5.642.742	1.426.260	262.340	163.620	3.790.522	65.585	1,21	68,3%
						€/AB*ANN	€/TON*ANN
						€93,3	€212,1

NOTA BENE: I DATI RIEPILOGATIVI TENGONO CONTO DELLE VALIDAZIONI EFFETTUATE DAGLI OSSERVATORI RIFIUTI, IN PARTICOLARE PER QUANTO RIGUARDA L'AMMONTARE DEI RIFIUTI URBANI NON DIFFERENZIATI (RU) SE CONSIDERATO URBANO - COLONNA RU - E QUINDI RACCOLTA DIFFERENZIATA O ALTRA RACCOLTA (RD) E DELLA STIMA DEL QUANTITATIVO DEGLI INGOMBRANTI RECUPERATI, SECONDO QUANTO DICHIARATO DAGLI IMPIANTI. EVENTUALI QUANTITATIVI DI RACCOLTE DIFFERENZIATE INVIATE A IMPIANTI DI SMALTIMENTO NON VENGONO CONTEGGIATE TRA LE RD MA TRA I RIFIUTI INDIFFERENZIATI (OGNI RIFIUTO)

IDN_F	IDN_C	PF	COMUNE	CF	IDN_RE	IDN_BA	PERIOD	ABITAN	UT DOM	UT NON DOM	2014
017	010	BS	BAGOLINO	00822580171	03		120	3.924	4.176	400	

RIFIUTI

RIFIUTI NON DIFFERENZIATI		RIFIUTI (K)	COSTI (€)	RU	RD	ARC
	CIMITERIALI 200138	1.100				
	INGOMBRANTI 200307	215.310				✓
	RIFIUTI URBANI NON DIFFERENZIATI 200301	1.060.334				✓
	SPAZZAMENTO STRADE 200303	52.760				✓
TOTALE RIFIUTI NON DIFFERENZIATI		1.329.504				
RACCOLTE DIFFERENZIATE		RIFIUTI (K)	COSTI (€)	RU	RD	ARC
	ALTRI METALLI O LEGNERIE 404	300		✓	✓	
	CARTA E CARTONI 200101	171.106		✓	✓	
	FARMACI E MEDICINALI 200131	318		✓	✓	
	LEGNO - 200138	47.560		✓	✓	
	METALLI 200140	35.780		✓	✓	
	OLI E GRASSI VEGETALI 200125	360		✓	✓	
	OLI, FILTRI E GRASSI MINERALI 200126	490		✓	✓	
	PILE E BATTERIE 200133	240		✓	✓	
	PLASTICA 150102	34.260		✓	✓	
	PNEUMATICI FUORI USO 200103	2.140		✓	✓	
	RACCOLTA MULTIMATERIE 200106	79.077		✓	✓	
	RAEE - 200123	5.950		✓	✓	
	RAEE - 200135	4.035		✓	✓	
	RAEE - 200136	800		✓	✓	
	STRACCI E INDUMENTI SMESATI 200110	10.636		✓	✓	
	VERDE - 200201	459.720		✓	✓	
	VETRO 150107	78.290		✓	✓	
TOTALE RACCOLTE DIFFERENZIATE		931.062				
TOTALI COMUNE		2.260.566				

AREE ATTREZZATE

NON ESISTE AREA ESISTE AREA USA ALTRE

COSTI (€)

IND-CLS	53.650	CGD-CRD	96.398	PROVENTI TASSI	442.403
IND-CRT	116.293	CGD-CTR	13.542	TARIFFI	
IND-CTS	136.440	TOT CGD	109.940	RICAVI	
IND-AC		CC	45.885	MAT/ENERGIE	17.230
TOT IND	306.383	CK		CONTRIBUZIONI	0
TOTALE COSTI			462.208		

COMPOSTAGGIO

NO SI QUANTI UTENTI? AUTODICHIARAZIONE ATTO FAMILIARE

TARIFFA

NO SI
 DELIB INT DELIB TA RELAZ E
 COPERTURA 100 UT DOM 62 T FISSA 69
 01/01/2014 REGOLA PIANO E UT NON DOM 38 T VARIABILE 31

TOTALI RIEPILOGATIVI (KG)

TOTALE RIFIUTI	RU NON DIF	INGOMBRAN	SPAZZAMENTO	TOTALE RD	ING. A RECUP.	PC/GIORNO	1,58	%RD (+INGREC)	43,6%
2.259.466	1.060.334	215.310	52.760	931.062	53.828				
		€/AB*ANN	€113,4	€/TON*ANN	€196,9				

NOTA BENE: I DATI RIEPILOGATIVI TENGONO CONTO DELLE VALIDAZIONI EFFETTUATE DAGLI OSSERVATORI RIFIUTI, IN PARTICOLARE PER QUANTO RIGUARDA L'AMMONTARE DEI RIFIUTI (AD ES.) SE CONSIDERATO URBANO - COLONNA RU - E QUINDI RACCOLTA DIFFERENZIATA O ALTRA RACCOLTA DIFFERENZIATA (RD) E DELLA STIMA DEL QUANTITATIVO DEGLI INGOMBRANTI RECUPERATI, SECONDO QUANTO DICHIARATO DAGLI IMPIANTI. EVENTUALI QUANTITATIVI DI RACCOLTE DIFFERENZIATE INVIATE A IMPIANTI DI SMALTIMENTO NON VENGONO CONTEGGIATE TRA LE RD MA TRA I RIFIUTI INDIFFERENZIATI (OGNI RIFIUTO)

RIFIUTI

RIFIUTI NON DIFFERENZIATI	RIFIUTI (K)	COSTI(€)	RU	RD	ARC
INGOMBRANTI 200307	184.400	16.372			✓
RIFIUTI URBANI NON DIFFERENZIATI 200301	514.915				✓
TOTALE RIFIUTI NON DIFFERENZIATI	699.315	16.372			

RACCOLTE DIFFERENZIATE	RIFIUTI (K)	COSTI(€)	RU	RD	ARC
ACCUMULATORI PER AUTOMOBILI 200133	680	9.860	✓	✓	
CARTA E CARTONI 200101	49.330		✓	✓	
CARTA E CARTONI 50101	44.990	9.860	✓	✓	
CARTUCCE E TONER PER STAMPANTI 200118	130	72	✓	✓	
FARMACI E MEDICINALI 200132	85	350	✓	✓	
LEGNO - 200138	49.350	2.071	✓	✓	
METALLI 200140	24.310		✓	✓	
METALLI 150104	410	1.609	✓	✓	
OLI E GRASSI VEGETALI 200125	350	23	✓	✓	
OLI, FILTRI E GRASSI MINERALI 200126	1.200	52	✓	✓	
PILE E BATTERIE 200134	280	238	✓	✓	
PLASTICA 200139	890		✓	✓	
PLASTICA 150102	30.550	9.776	✓	✓	
PRODOTTI E SOSTANZE VARIE E RELATIVI CONTENITORI	650		✓	✓	
RAEE - 200135	5.120		✓	✓	
RAEE - 200123	2.390		✓	✓	
RAEE - 200121	100		✓	✓	
RAEE - 200136	5.073		✓	✓	
VERDE - 200201	73.865	3.140	✓	✓	
VETRO - 150106	73.380		✓	✓	
TOTALE RACCOLTE DIFFERENZIATE	363.133	37.051			

ALTRI RIFIUTI NON URBANI	RIFIUTI (K)	COSTI(€)	RU	RD	ARC
FANGHI DELLE FOSSE SETTICHE E RIFIUTI DELLA PULIZIA DELLE CISTERNE NATURALI 200306	1.740				
TOTALE ALTRI RIFIUTI NON URBANI	1.740				

TOTALI COMUNE 1.064.188 53.423

AREE ATTREZZATE

NON ESISTE A ESISTE AF USA ALT

COMPOSTAGGIO

NO SI QUANTI UTENTI? AUTODICHIARAZIONE E ATTO FAMILIALE

COSTI (€)

IND-CLS	21.633	CGD-CRD	11.874	PROVENTI	
IND-CRT	33.459	CGD-CTR	6.103	TASSE	TARIF
IND-CTS	58.158	TOT CGD	17.977	215.069	
IND-AC	14.956	CC	66.686	RICAVI	
TOT IND	128.206	CK	2.200	MAT/ENERG	CONA
				0	0
TOTALE COSTI				215.069	

TARIFFA

NC SI DELIB INT REGOLA DELIB TA PIANO E RELAZ E COPERTURA UT DOM UT NON DOM T FISSA T VARIABILE

TOTALI RIEPILOGATIVI (KG)

TOTALE RIFIUTI	RU NON DIF	INGOMBRAN SPAZZAMENTO	TOTALE RD	ING. A RECUP.	PC/GIORN	1,25	%RD (+INGREC)	38,5%
1.062.448	514.915	184.400	363.133	46.100	€/AB*ANN	€92,0	€/TON*ANN	€202,4

NOTA BENE: I DATI RIEPILOGATIVI TENGONO CONTO DELLE VALIDAZIONI EFFETTUATE DAGLI OSSERVATORI RIFIUTI, IN PARTICOLARE PER QUANTO RIGUARDA L'AMMONTARE DEI RIFIUTI (L'INDICAZIONE A DESTRA DI OGNI RIFILTO RU (RD ESISTENTE) SE CONSIDERATO URBANO - COLONNA RU - E QUINDI RACCOLTA DIFFERENZIATA O ALTRA RACCOLTA DIFFERENZIATA (RD) E DELLA STIMA DEL QUANTITATIVO DEGLI INGOMBRANTI RECUPERATI, SECONDO QUANTO DICHIARATO DAGLI IMPIANTI. EVENTUALI QUANTITATIVI DI RACCOLTE DIFFERENZIATE INVIATE A IMPIANTI DI SMALTIMENTO NON VENGONO CONTEGGIATE TRA LE RD MA TRA I RIFIUTI INDIFFERENZIATI (OGNI RIFIUTO)

IDN_F	IDN_C	PF	COMUNE	CF	IDN_RE	IDN_BA	PERIOD	ABITAN	UT DOM	537	2014
017	012	BS	BARGHE	00577200983	03		120	1.204	UT NON DOM	74	

RIFIUTI

RIFIUTI NON DIFFERENZIATI	RIFIUTI (KG)	COSTI (€)	RU	RD	ARC
INGOMBRANTI 200307	23.540				✓
RIFIUTI URBANI NON DIFFERENZIATI 200301	245.924				✓
TOTALE RIFIUTI NON DIFFERENZIATI	269.464				

RACCOLTE DIFFERENZIATE	RIFIUTI (KG)	COSTI (€)	RU	RD	ARC
CARTA E CARTONI 50101	5.300				✓ ✓
CARTA E CARTONI 200101	30.600				✓ ✓
FARMACI E MEDICINALI 200131	122				✓ ✓
METALLI 200140	5.330				✓ ✓
PILE E BATTERIE 200133	78				✓ ✓
PLASTICA 150102	16.125				✓ ✓
RACCOLTA MULTIMATERIE 50E06	14.860				✓ ✓
STRACCI E INDUMENTI SMES 200110	2.525				✓ ✓
VERDE- 200201	133.900				✓ ✓
VETRO- 150107	11.146				✓ ✓
TOTALE RACCOLTE DIFFERENZIATE	219.986				

TOTALI COMUNE 489.450

AREE ATTREZZATE

NON ESISTE A ESISTE AF USA ALT

COSTI (€)

IND-CLS		CGD-CRD	33.584	PROVENTI	
IND-CRT	21.625	CGD-CTR	3.840	TASSE	
IND-CTS	26.897	TOT CGD	37.424	TARIF	106.318
IND-AC		CC	19.784	RICAVI	
TOT IND	48.522	CK	2.556	MAT/ENERG	3.285
				CONA	0
TOTALE COSTI				108.286	

COMPOSTAGGIO

NO SI QUANTI UTENTI? 7 AUTODICHIARAZIONE ATTO FAMILIARE

TARIFFA

NC SI 16/04/2013 DELIB INT REGOLA DELIB TA PIANO E RELAZ E COPERTURA 100 UT DOM 70 UT NON DOM 30 T FISSA 63 T VARIABILE 37

TOTALI RIEPILOGATIVI (KG)

TOTALE RIFIUTI	RU NON DIF	INGOMBRAN SPAZZAMENTO	TOTALE RD	ING. A RECUP.	PC/GIORN	1,11	%RD (+INGREC)	46,1%
489.450	245.924	23.540	219.986	5.885				
					€/AB*ANN	€87,2	€/TON*ANN	€214,5

NOTA BENE: I DATI RIEPILOGATIVI TENGONO CONTO DELLE VALIDAZIONI EFFETTUATE DAGLI OSSERVATORI RIFIUTI, IN PARTICOLARE PER QUANTO RIGUARDA L'AMMONTARE (L'INDICAZIONE A DESTRA DI OGNI RIFIUTO (RD ES.) SE CONSIDERATO URBANO - COLONNA RU - E QUINDI RACCOLTA DIFFERENZIATA O ALTRA RACCOLTA DIFFERENZIATA (RD) E DELLA STIMA DEL QUANTITATIVO DEGLI INGOMBRANTI RECUPERATI, SECONDO QUANTO DICHIARATO DAGLI IMPIANTI. EVENTUALI QUANTITATIVI DI RACCOLTE DIFFERENZIATE INVIATE A IMPIANTI DI SMALTIMENTO NON VENGONO CONTEGGIATE TRA LE RD MA TRA I RIFIUTI INDIFFERENZIATI (OGNI RIFIUTO)

RIFIUTI

RIFIUTI NON DIFFERENZIATI	RIFIUTI (K)	COSTI(€)	RU	RD	ARC
CIMITERIALI200138	1.980	7.842			
INGOMBRANTI200307	228.010				✓
RIFIUTI URBANI NON DIFFERENZIATI	140.595				✓
TOTALE RIFIUTI NON DIFFERENZIATI	370.585	7.842			

RACCOLTE DIFFERENZIATE	RIFIUTI (K)	COSTI(€)	RU	RD	ARC
CARTA E CARTONI200101	63.360	18.188	✓	✓	
FARMACI E MEDICINALI200132	297	2.040	✓	✓	
LEGNO- 200138	71.980	7.842	✓	✓	
METALLI200140	11.140	0	✓	✓	
OLI E GRASSI VEGETALI200125	520		✓	✓	
OLI, FILTRI E GRASSI MINERALI200126	250	0	✓	✓	
ORGANICI200108	108.450		✓	✓	
PILE E BATTERIE200134	183	1.713	✓	✓	
PLASTICA150102	41.510	18.188	✓	✓	
PLASTICA200139	1.060		✓	✓	
RAEE - 200136	2.910	896	✓	✓	
RAEE - 200135	5.224	1.247	✓	✓	
RAEE - 200121	141	195	✓	✓	
RAEE - 200123	2.120	156	✓	✓	
STRACCI E INDUMENTI SMESCIATI200110	3.995		✓	✓	
VERDE- 200201	132.862	11.911	✓	✓	
VETRO- 150107	85.325	18.188	✓	✓	
TOTALE RACCOLTE DIFFERENZIATE	531.327	80.564			

TOTALI COMUNE **901.912** **88.406**

AREE ATTREZZATE

NON ESISTE A ESISTE AF USA ALTRE

COSTI (€)

IND-CLS	3.014	CGD-CRD	98.846	PROVENTI	
IND-CRT	43.488	CGD-CTR	23.793	TASSE	TARIF
IND-CTS	43.512	TOT CGD	122.639	240.441	
IND-AC	12.873	CC	24.371	RICAVI	
TOT IND	102.887	CK	0	MAT/ENERG	CONA
				0	0
TOTALE COSTI			249.897		

COMPOSTAGGIO

NC SI QUANTI UTENTI? AUTODICHIARAZIONE ATTO FAMILIALE

TARIFFA

NO SI 2014 DELIB INT DELIB TA RELAZ E COPERTURA100 UT DOM 88 T FISSA 63 UT NON DOM 12 T VARIABILE 38

TOTALI RIEPILOGATIVI (KG)

TOTALE RIFIUTI	RU NON DIF	INGOMBRAN SPAZZAMENTO	TOTALE RD	ING. A RECUP.	PC/GIORNO	1,07	%RD (+INGREC)	65,4%
899.932	140.595	228.010	531.327	57.003	€/AB*ANN	€108,3	€/TON*ANN	€277,7

NOTA BENE: I DATI RIEPILOGATIVI TENGONO CONTO DELLE VALIDAZIONI EFFETTUATE DAGLI OSSERVATORI RIFIUTI, IN PARTICOLARE PER QUANTO RIGUARDA L'AMMONTARE DEI RIFIUTI (RU) SE CONSIDERATO URBANO - COLONNA RU - E QUINDI RACCOLTA DIFFERENZIATA O ALTRA RACCOLTA DIFFERENZIATA (RD) E DELLA STIMA DEL QUANTITATIVO DEGLI INGOMBRANTI RECUPERATI, SECONDO QUANTO DICHIARATO DAGLI IMPIANTI. EVENTUALI QUANTITATIVI DI RACCOLTE DIFFERENZIATE INVIATE A IMPIANTI DI SMALTIMENTO NON VENGONO CONTEGGIATE TRA LE RD MA TRA I RIFIUTI INDIFFERENZIATI (DI OGNI RIFIUTO)

RIFIUTI

RIFIUTI NON DIFFERENZIATI	RIFIUTI (KG)	COSTI (€)	RU	RD	ARC
CIMITERIALI 200138	3.960				
INGOMBRANTI 200307	56.200				✓
INGOMBRANTI 50106	246.770				✓
RIFIUTI URBANI NON DIFFERENZIATI 200301	1.025.827				✓
SPAZZAMENTO STRADE 200303	180.520				✓
TOTALE RIFIUTI NON DIFFERENZIATI	1.513.277				

RACCOLTE DIFFERENZIATE	RIFIUTI (KG)	COSTI (€)	RU	RD	ARC
ACCUMULATORI PER AUTO 200133	3.170		✓	✓	
ALTRI METALLI O LEGHE 200404	200		✓	✓	
CARTA E CARTONE 200101	272.040		✓	✓	
CARTA E CARTONE 50101	332.175		✓	✓	
CARTUCCE E TONER PER STAMPANTI 200318	282		✓	✓	
FARMACI E MEDICINALI 200131	1.018		✓	✓	
LEGNO - 150103	189.900		✓	✓	
METALLI 200140	32.546		✓	✓	
OLI E GRASSI VEGETALI 200125	1.830		✓	✓	
OLI, FILTRI E GRASSI MINERALI 200126	1.350		✓	✓	
ORGANICO 200108	690.490		✓	✓	
PILE E BATTERIE 200133	1.300		✓	✓	
PLASTICA 150102	243.978		✓	✓	
PNEUMATICI FUORI USO 200103	5.520		✓	✓	
PRODOTTI E SOSTANZE VARIE E RELATIVI CONTENITORI	4.490		✓	✓	
RACCOLTA MULTIMATERIE 200106	240.810		✓	✓	
RAEE - 200123	12.160		✓	✓	
RAEE - 200135	55.693		✓	✓	
RAEE - 200121	620		✓	✓	
STRACCI E INDUMENTI SMESCIATI 200110	37.960		✓	✓	
VERDE - 200201	1.146.550		✓	✓	
VETRO - 150107	214.230		✓	✓	
TOTALE RACCOLTE DIFFERENZIATE	3.488.312				

INERTI E RIFIUTI DA COSTRUZ/DEMOLIZ	RIFIUTI (KG)	COSTI (€)	RU	RD	ARC
INERTI E RIFIUTI DA COSTRUZ/DEMOLIZ 200104	5.550				
TOTALE INERTI E RIFIUTI DA COSTRUZ/DEMOLIZ	5.550				

TOTALI COMUNE 5.007.139

AREE ATTREZZATE

NON ESISTE AREA ESISTE AREA USA ALT

COSTI (€)

IND-CLS	74.037	CGD-CRD	358.401	PROVENTI TASSI	
IND-CRT	155.028	CGD-CTR	98.231	TARIF	1.070.236
IND-CTS	100.574	TOT CGD	456.632	RICAVI	
IND-AC	0	CC	141.957	MAT/ENERG	0
TOT IND	329.639	CK	128.793	CONA	0
TOTALE COSTI				1.057.021	

COMPOSTAGGIO

NO SI QUANTI UTENTI? 170 AUTODICHIARAZIONE ATTO F. MALE

TARIFFA

NC 01.01.2013 DELIB INT REGOLA DELIB TA PIANO E RELAZ E COPERTURA 100 UT DOM 88 T FISSA 40 UT NON DOM 12 T VARIABILE 60

TOTALI RIEPILOGATIVI (KG)

TOTALE RIFIUTI	RU NON DIF	INGOMBRAN	SPAZZAMENTO	TOTALE RD	ING. A RECUP.	PC/GIORN	1,12	%RD (+INGREC)	71,3%
4.997.629	1.025.827	302.970	180.520	3.488.312	75.743	€/AB*ANN	€86,2	€/TON*ANN	€211,5

NOTA BENE: I DATI RIEPILOGATIVI TENGONO CONTO DELLE VALIDAZIONI EFFETTUATE DAGLI OSSERVATORI RIFIUTI, IN PARTICOLARE PER QUANTO RIGUARDA L'AMMONTARE SE CONSIDERATO URBANO - COLONNA RU - E QUINDI RACCOLTA DIFFERENZIATA O ALTRA RACCOLTA DI RIFIUTI (RD) E DELLA STIMA DEL QUANTITATIVO DEGLI INGOMBRANTI RECUPERATI, SECONDO QUANTO DICHIARATO DAGLI IMPIANTI. EVENTUALI QUANTITATIVI DI RACCOLTE DIFFERENZIATE INVIATE A IMPIANTI DI SMALTIMENTO NON VENGONO CONTEGGIATE TRA LE RD MA TRA I RIFIUTI INDIFFERENZIATI (OGNI RIFIUTO)

RIFIUTI

RIFIUTI NON DIFFERENZIATI	RIFIUTI (KG)	COSTI (€)	RU	RD	ARC
INGOMBRANTI 200307	81.200	11.919		✓	
RIFIUTI URBANI NON DIFFERENZIATI 200301	162.459			✓	
SPAZZAMENTO STRADE 200303	47.640			✓	
TOTALE RIFIUTI NON DIFFERENZIATI	291.299	11.919			

RACCOLTE DIFFERENZIATE	RIFIUTI (KG)	COSTI (€)	RU	RD	ARC
CARTA E CARTONI 200101	114.300		✓	✓	
CARTA E CARTONI 50101	14.430		✓	✓	
CARTUCCE E TONER PER STAMPANTI 200118	60	308	✓	✓	
FARMACI E MEDICINALI 200132	165	525	✓	✓	
LEGNO - 200138	48.790		✓	✓	
METALLI 200140	6.820		✓	✓	
OLI E GRASSI VEGETALI 200125	900		✓	✓	
ORGANICI 200108	169.280		✓	✓	
PLASTICA 150102	69.450		✓	✓	
PLASTICA 200139	410		✓	✓	
PRODOTTI E SOSTANZE VARIE E RELATIVI CONTENITORI 200107	540		✓	✓	
RAEE - 200135	2.190		✓	✓	
RAEE - 200136	5.180		✓	✓	
RAEE - 200123	2.180		✓	✓	
STRACCI E INDUMENTI SMESCIATI 200110	8.145		✓	✓	
VERDE - 200201	116.460	3.732	✓	✓	
VETRO 150106	95.400		✓	✓	
TOTALE RACCOLTE DIFFERENZIATE	654.700	4.565			

TOTALI COMUNE **945.999** **16.484**

AREE ATTREZZATE

NON ESISTE A ESISTE AF USA ALTRE

COSTI (€)

IND-CLS	8.496	CGD-CRD	80.022	PROVENTI	
IND-CRT	25.675	CGD-CTR	17.806	TASSE	TARIFE
IND-CTS	23.972	TOT CGD	97.828	283.270	
IND-AC	1	CC	125.090	RICAVI	
TOT IND	58.144	CK	4.000	MAT/ENERGIA	CONSUMI
				0	0
TOTALE COSTI				285.062	

COMPOSTAGGIO

NC SI QUANTI UTENTI? AUTODICHIARAZIONE ATTO FAMILIARE

TARIFFA

NO DELIB INT DELIB TA RELAZ E COPERTURA 100 UT DOM 45 T FISSA 45
 SI REGOLA PIANO E UT NON DOM 55 T VARIABILE 55

TOTALI RIEPILOGATIVI (KG)

TOTALE RIFIUTI	RU NON DIF	INGOMBRAN	SPAZZAMENTO	TOTALE RD	ING. A RECUP.	PC/GIORNO	0,95	%RD (+INGREC)	71,4%
945.999	162.459	81.200	47.640	654.700	20.300	€/AB*ANN	€104,5	€/TON*ANN	€301,3

NOTA BENE: I DATI RIEPILOGATIVI TENGONO CONTO DELLE VALIDAZIONI EFFETTUATE DAGLI OSSERVATORI RIFIUTI, IN PARTICOLARE PER QUANTO RIGUARDA L'AMMONTARE DEI RIFIUTI RACCOLTI (RU) SE CONSIDERATO URBANO - COLONNA RU - E QUINDI RACCOLTA DIFFERENZIATA O ALTRA RACCOLTA DIFFERENZIATA (RD) E DELLA STIMA DEL QUANTITATIVO DEGLI INGOMBRANTI RECUPERATI, SECONDO QUANTO DICHIARATO DAGLI IMPIANTI. EVENTUALI QUANTITATIVI DI RACCOLTE DIFFERENZIATE INVIATE A IMPIANTI DI SMALTIMENTO NON VENGONO CONTEGGIATE TRA LE RD MA TRA I RIFIUTI INDIFFERENZIATI (DI OGNI RIFIUTO)

RIFIUTI

RIFIUTI NON DIFFERENZIATI	RIFIUTI (K)	COSTI(€)	RU	RD	ARC
INGOMBRANTI 200307	10.280				✓
RIFIUTI URBANI NON DIFFERENZIATI 200301	455.020				✓
TOTALE RIFIUTI NON DIFFERENZIATI	465.300				

RACCOLTE DIFFERENZIATE	RIFIUTI (K)	COSTI(€)	RU	RD	ARC
ACCUMULATORI PER AUTO 200133	369				✓ ✓
CARTA E CARTONI 200101	44.640				✓ ✓
CARTA E CARTONI 50101	24.500				✓ ✓
FARMACI E MEDICINALI 200132	102				✓ ✓
LEGNO - 200138	640				✓ ✓
METALLI 200140	20.636				✓ ✓
OLI E GRASSI VEGETALI 200125	4				✓ ✓
OLI, FILTRI E GRASSI MINERALI 200126	110				✓ ✓
PILE E BATTERIE 200134	201				✓ ✓
PNEUMATICI FUORI USO 200103	108				✓ ✓
RACCOLTA MULTIMATERIE 500106	68.030				✓ ✓
RAEE - 200121	1				✓ ✓
RAEE - 200136	1.388				✓ ✓
RAEE - 200135	1.808				✓ ✓
RAEE - 200123	2.240				✓ ✓
STRACCI E INDUMENTI SMES 200110	5.640				✓ ✓
VERDE - 200201	38.031				✓ ✓
VETRO - 200102	740				✓ ✓
TOTALE RACCOLTE DIFFERENZIATE	209.188				

INERTI E RIFIUTI DA COSTRUZ/DEMOLIZ	RIFIUTI (K)	COSTI(€)	RU	RD	ARC
INERTI E RIFIUTI DA COSTRUZ/DEMOLIZ 200104	5.220				
TOTALE INERTI E RIFIUTI DA COSTRUZ/DEMOLIZ	5.220				

TOTALI COMUNE 679.708

AREE ATTREZZATE

NON ESISTE AREA ESISTE AREA USA ALT

COSTI (€)

IND-CLS	15.000	CGD-CRD		PROVENTI TASSE	TARIF	231.623
IND-CRT		CGD-CTR				
IND-CTS		TOT CGD	0			
IND-AC	154.268	CC	51.500	RICAVI MAT/ENERG	CONA	0
TOT IND	169.268	CK				0
TOTALE COSTI			220.768			

COMPOSTAGGIO

NO SI QUANTI UTENTI? AUTODICHIARAZIONE ATTO F MALE

TARIFFA

NC DELIB INT DELIB TA RELAZ E COPERTURA UT DOM T FISSA
 SI REGOLA PIANO E UT NON DOM T VARIABILE

TOTALI RIEPILOGATIVI (KG)

TOTALE RIFIUTI	RU NON DIF	INGOMBRAN SPAZZAMENTO	TOTALE RD	ING. A RECUP.	PC/GIORNO	1,09	%RD (+INGREC)	31,9%
674.488	455.020	10.280	209.188	5.654	€/AB*ANN	€130,7	€/TON*ANN	€327,3

NOTA BENE: I DATI RIEPILOGATIVI TENGONO CONTO DELLE VALIDAZIONI EFFETTUATE DAGLI OSSERVATORI RIFIUTI, IN PARTICOLARE PER QUANTO RIGUARDA L'AMMONTARE (AD ES.) SE CONSIDERATO URBANO - COLONNA RU - E QUINDI RACCOLTA DIFFERENZIATA O ALTRA RACCOLTA DIFFERENZIATA (RD) E DELLA STIMA DEL QUANTITATIVO DEGLI INGOMBRANTI RECUPERATI, SECONDO QUANTO DICHIARATO DAGLI IMPIANTI. EVENTUALI QUANTITATIVI DI RACCOLTE DIFFERENZIATE INVIATE A IMPIANTI DI SMALTIMENTO NON VENGONO CONTEGGIATE TRA LE RD MA TRA I RIFIUTI INDIFFERENZIATI (OGNI RIFIUTO)

RIFIUTI

RIFIUTI NON DIFFERENZIATI		RIFIUTI (K)	COSTI (€)	RU	RD	ARC
	CIMITERIALI 180103	391				
	INGOMBRANTI 200307	100.740				✓
	RIFIUTI URBANI NON DIFFERENZIATI 200301	478.540				✓
	SPAZZAMENTO STRADE 200303	15.840				✓
TOTALE RIFIUTI NON DIFFERENZIATI		595.511				
RACCOLTE DIFFERENZIATE		RIFIUTI (K)	COSTI (€)	RU	RD	ARC
	ACCUMULATORI PER ALIMENTAZIONE 200133	299		✓	✓	
	ALTRI METALLI O LEGHE 200140	57		✓	✓	
	CARTA E CARTONI 200101	95.565		✓	✓	
	CARTA E CARTONI 50101	2.050		✓	✓	
	CARTUCCE E TONER PER STAMPANTI 200118	30		✓	✓	
	FARMACI E MEDICINALI 200132	118		✓	✓	
	METALLI 200140	20.650		✓	✓	
	PILE E BATTERIE 200134	261		✓	✓	
	PNEUMATICI FUORI USO 200103	2.430		✓	✓	
	RACCOLTA MULTIMATERIE 200106	118.755		✓	✓	
	RAEE - 200123	2.430		✓	✓	
	RAEE - 200135	3.746		✓	✓	
	RAEE - 200121	80		✓	✓	
	RAEE - 200136	2.480		✓	✓	
	STRACCI E INDUMENTI SMESCIATI 200110	9.970		✓	✓	
	VERDE - 200201	213.133		✓	✓	
	VETRO 200102	6.480		✓	✓	
TOTALE RACCOLTE DIFFERENZIATE		478.534				
TOTALI COMUNE		1.074.045				

AREE ATTREZZATE

NON ESISTE AREA ESISTE AREA USA ALTRE

COSTI (€)

IND-CLS	28.946	CGD-CRD	9.060	PROVENTI	
IND-CRT		CGD-CTR		TASSE	TARIFE
IND-CTS		TOT CGD	9.060		271.699
IND-AC	229.923	CC	9.250	RICAVI	
TOT IND	258.869	CK	1.727	MAT/ENERGIA	CONSUMI
				0	0
TOTALE COSTI				278.906	

TARIFFA

NO DELIB INT DELIB TA RELAZ E COPERTURA UT DOM T FISSA
 SI REGOLA PIANO E UT NON DOM T VARIABILE

TOTALI RIEPILOGATIVI (KG)

TOTALE RIFIUTI	RU NON DIF	INGOMBRAN	SPAZZAMENTO	TOTALE RD	ING. A RECUP.	PC/GIORNO	1,19	%RD (+INGREC)	49,7%	
1.073.654	478.540	100.740	15.840	478.534	55.407					
							€/AB*ANN	€112,9	€/TON*ANN	€259,8

NOTA BENE: I DATI RIEPILOGATIVI TENGONO CONTO DELLE VALIDAZIONI EFFETTUATE DAGLI OSSERVATORI RIFIUTI, IN PARTICOLARE PER QUANTO RIGUARDA L'AMMONTARE DEI RIFIUTI (AD ES.) SE CONSIDERATO URBANO - COLONNA RU - E QUINDI RACCOLTA DIFFERENZIATA O ALTRA RACCOLTA DIFFERENZIATA (RD) E DELLA STIMA DEL QUANTITATIVO DEGLI INGOMBRANTI RECUPERATI, SECONDO QUANTO DICHIARATO DAGLI IMPIANTI. EVENTUALI QUANTITATIVI DI RACCOLTE DIFFERENZIATE INVIATE A IMPIANTI DI SMALTIMENTO NON VENGONO CONTEGGIATE TRA LE RD MA TRA I RIFIUTI INDIFFERENZIATI (OGNI RIFIUTO)

RIFIUTI

RIFIUTI NON DIFFERENZIATI	RIFIUTI (KG)	COSTI (€)	RU	RD	ARC
CIMITERIALI 200399	200				
INGOMBRANTI 200307	72.700				✓
RIFIUTI URBANI NON DIFFERENZIATI 200301	361.440				✓
SPAZZAMENTO STRADALE 200303	49.840				✓
TOTALE RIFIUTI NON DIFFERENZIATI	484.180				

RACCOLTE DIFFERENZIATE	RIFIUTI (KG)	COSTI (€)	RU	RD	ARC
ACCUMULATORI PER ALIMENTAZIONE 200133	1.795		✓	✓	
ALTRI METALLI O LEGHE 200140	430		✓	✓	
CARTA E CARTONI 200101	186.380		✓	✓	
CARTUCCE E TONER PER STAMPANTI 200118	9		✓	✓	
FARMACI E MEDICINALI 200132	281		✓	✓	
LEGNO - 200138	33.520		✓	✓	
METALLI 200140	24.380		✓	✓	
OLI E GRASSI VEGETALI 200125	1.514		✓	✓	
OLI, FILTRI E GRASSI MINERALI 200126	30		✓	✓	
ORGANICO 200108	154.500		✓	✓	
PILE E BATTERIE 200134	539		✓	✓	
PNEUMATICI FUORI USO 200103	1.500		✓	✓	
RACCOLTA MULTIMATERIALE 200106	166.010		✓	✓	
RAEE - 200136	12.580		✓	✓	
RAEE - 200135	5.500		✓	✓	
RAEE - 200123	3.320		✓	✓	
RAEE - 200121	410		✓	✓	
STRACCI E INDUMENTI SMESSI 200110	14.670		✓	✓	
VERDE - 200201	242.350		✓	✓	
TOTALE RACCOLTE DIFFERENZIATE	849.718				

INERTI E RIFIUTI DA COSTRUZIONE/DEMOLIZIONE	RIFIUTI (KG)	COSTI (€)	RU	RD	ARC
INERTI E RIFIUTI DA COSTRUZIONE/DEMOLIZIONE 200104	25.840				
TOTALE INERTI E RIFIUTI DA COSTRUZIONE/DEMOLIZIONE	25.840				

TOTALI COMUNE **1.359.738**

AREE ATTREZZATE

NON ESISTE A ESISTE AF USA AL1

COSTI (€)

IND-CLS	15.088	CGD-CRD	98.963	PROVENTI TASSI	
IND-CRT		CGD-CTR		TARIFFI	457.244
IND-CTS		TOT CGD	98.963	RICAVI	
IND-AC	279.443	CC	45.584	MAT/ENERGIE	0
TOT IND	294.531	CK		CONTRIBUZIONI	0
TOTALE COSTI			439.078		

TARIFFA

NC DELIB INT DELIB TA RELAZ E COPERTURA UT DOM T FISSA
 SI REGOLA PIANO E UT NON DOM T VARIABILE

TOTALI RIEPILOGATIVI (KG)

TOTALE RIFIUTI	RU NON DIF	INGOMBRAN	SPAZZAMENTO	TOTALE RD	ING. A RECUP.	PC/GIORNO	1,04	%RD (+INGREC)	66,7%
1.333.698	361.440	72.700	49.840	849.718	39.985	€/AB*ANN	€124,7	€/TON*ANN	€329,2

NOTA BENE: I DATI RIEPILOGATIVI TENGONO CONTO DELLE VALIDAZIONI EFFETTUATE DAGLI OSSERVATORI RIFIUTI, IN PARTICOLARE PER QUANTO RIGUARDA L'AMMONTARE DEI RIFIUTI (L'INDICAZIONE A DESTRA DI OGNI RIFIUTO (RD ES.) SE CONSIDERATO URBANO - COLONNA RU - E QUINDI RACCOLTA DIFFERENZIATA O ALTRA RACCOLTA DIFFERENZIATA (RD) E DELLA STIMA DEL QUANTITATIVO DEGLI INGOMBRANTI RECUPERATI, SECONDO QUANTO DICHIARATO DAGLI IMPIANTI. EVENTUALI QUANTITATIVI DI RACCOLTE DIFFERENZIATE INVIATE A IMPIANTI DI SMALTIMENTO NON VENGONO CONTEGGIATE TRA LE RD MA TRA I RIFIUTI INDIFFERENZIATI (OGNI RIFIUTO)

IDN_F	IDN_C	PF	COMUNE	CF	IDN_RE	IDN_BA	PERIOD	ABITAN	UT DOM	664	2014
017	019	BS	BIONE	00706830171	03		120	1.408	UT NON DOM	125	

RIFIUTI

RIFIUTI NON DIFFERENZIATI		RIFIUTI (K)	COSTI (€)	RU	RD	ARC
INGOMBRANTI	200307	18.712				✓
INGOMBRANTI	150106	6.965				✓
RIFIUTI URBANI NON DIFFERENZIATI	200301	432.590				✓
SPAZZAMENTO STRADE	200303	7.340				✓
TOTALE RIFIUTI NON DIFFERENZIATI		465.607				
RACCOLTE DIFFERENZIATE		RIFIUTI (K)	COSTI (€)	RU	RD	ARC
ACCUMULATORI PER AUTO	200133	420		✓	✓	
CARTA E CARTONI	200101	32.860		✓	✓	
CARTA E CARTONI	50101	3.177		✓	✓	
FARMACI E MEDICINALI	200131	103		✓	✓	
LEGNO -	150103	13.435		✓	✓	
METALLI	200140	4.330		✓	✓	
OLI E GRASSI VEGETALI	200125	105		✓	✓	
OLI, FILTRI E GRASSI MINERALI	200126	100		✓	✓	
PILE E BATTERIE	200133	79		✓	✓	
PLASTICA	150102	18.900		✓	✓	
PNEUMATICI FUORI USO	200103	1.178		✓	✓	
RACCOLTA MULTIMATERIE	150106	21.262		✓	✓	
RAEE -	200123	2.327		✓	✓	
RAEE -	200121	45		✓	✓	
RAEE -	200135	8.932		✓	✓	
STRACCI E INDUMENTI SMESURE	200110	2.557		✓	✓	
VERDE -	200201	119.383		✓	✓	
VETRO -	150107	21.299		✓	✓	
TOTALE RACCOLTE DIFFERENZIATE		250.492				
TOTALI COMUNE		716.099				

AREE ATTREZZATE

NON ESISTE AREA ESISTE AREA USA ALT

COSTI (€)

IND-CLS	3.419	CGD-CRD	37.154	PROVENTI	
IND-CRT	29.962	CGD-CTR	3.560	TASSE	TARIF
IND-CTS	48.136	TOT CGD	40.714		127.378
IND-AC	0	CC	7.418	RICAVI	
TOT IND	81.517	CK	5.111	MAT/ENERG	CONA
				3.158	0
TOTALE COSTI				134.760	

TARIFFA

NC DELIB INT DELIB TA RELAZ E COPERTURA 100 UT DOM 84 T FISSA 52
 SI 01/01/2013 REGOLA PIANO E UT NON DOM 16 T VARIABILE 48

TOTALI RIEPILOGATIVI (KG)

TOTALE RIFIUTI	RU NON DIF	INGOMBRAN	SPAZZAMENTO	TOTALE RD	ING. A RECUP.	PC/GIORNO	1,39	%RD (+INGREC)	35,9%
716.099	432.590	25.677	7.340	250.492	6.419	€/AB*ANN	€93,5	€/TON*ANN	€183,8

NOTA BENE: I DATI RIEPILOGATIVI TENGONO CONTO DELLE VALIDAZIONI EFFETTUATE DAGLI OSSERVATORI RIFIUTI, IN PARTICOLARE PER QUANTO RIGUARDA L'AMMONTARE DEI RIFIUTI (AD ES.) SE CONSIDERATO URBANO - COLONNA RU - E QUINDI RACCOLTA DIFFERENZIATA O ALTRA RACCOLTA DIFFERENZIATA (RD) E DELLA STIMA DEL QUANTITATIVO DEGLI INGOMBRANTI RECUPERATI, SECONDO QUANTO DICHIARATO DAGLI IMPIANTI. EVENTUALI QUANTITATIVI DI RACCOLTE DIFFERENZIATE INVIATE A IMPIANTI DI SMALTIMENTO NON VENGONO CONTEGGIATE TRA LE RD MA TRA I RIFIUTI INDIFFERENZIATI (OGNI RIFIUTO)

RIFIUTI

RIFIUTI NON DIFFERENZIATI	RIFIUTI (K)	COSTI(€)	RU	RD	ARC
INGOMBRANTI 200307	329.600				✓
INGOMBRANTI 150106	4.580				✓
RIFIUTI URBANI NON DIFFERENZIATI 200301	987.050				✓
SPAZZAMENTO STRADE 200303	102.430				✓
TOTALE RIFIUTI NON DIFFERENZIATI	1.423.660				

RACCOLTE DIFFERENZIATE	RIFIUTI (K)	COSTI(€)	RU	RD	ARC
ACCUMULATORI PER ALIMENTAZIONE 200133	600		✓	✓	
CARTA E CARTONI 200101	127.990		✓	✓	
CARTA E CARTONI 50101	122.790		✓	✓	
CARTUCCE E TONER PER STAMPANTI 200118	222		✓	✓	
FARMACI E MEDICINALI 200132	489		✓	✓	
LEGNO - 200138	127.635		✓	✓	
METALLI 120104	840		✓	✓	
METALLI 200140	27.430		✓	✓	
OLI E GRASSI VEGETALI 200125	1.500		✓	✓	
OLI, FILTRI E GRASSI MINERALI 200126	400		✓	✓	
PILE E BATTERIE 200134	570		✓	✓	
PLASTICA 150102	93.780		✓	✓	
PRODOTTI E SOSTANZE VARIE E RELATIVI CONTENITORI 200107	574		✓	✓	
PRODOTTI E SOSTANZE VARIE E RELATIVI CONTENITORI 200108	116		✓	✓	
PRODOTTI E SOSTANZE VARIE E RELATIVI CONTENITORI 200109	52		✓	✓	
RACCOLTA MULTIMATERIALE 200106	82.180		✓	✓	
RAEE - 200121	180		✓	✓	
RAEE - 200136	13.620		✓	✓	
RAEE - 200135	7.090		✓	✓	
RAEE - 200123	7.180		✓	✓	
STRACCI E INDUMENTI SMESCOLATI 200110	16.300		✓	✓	
VERDE - 200201	387.420		✓	✓	
VETRO - 150107	111.060		✓	✓	
TOTALE RACCOLTE DIFFERENZIATE	1.130.018				

INERTI E RIFIUTI DA COSTRUZ/DEMOLIZ	RIFIUTI (K)	COSTI(€)	RU	RD	ARC
INERTI E RIFIUTI DA COSTRUZ/DEMOLIZ 200104	159.040				
TOTALE INERTI E RIFIUTI DA COSTRUZ/DEMOLIZ	159.040				

TOTALI COMUNE **2.712.718**

AREE ATTREZZATE

NON ESISTE AREA ESISTE AREA USA ALT

COSTI (€)

IND-CLS	15.261	CGD-CRD	63.970	PROVENTI	
IND-CRT	47.972	CGD-CTR	0	TASSE	TARIF
IND-CTS	204.543	TOT CGD	63.970		420.000
IND-AC	24.881	CC	64.640	RICAVI	
TOT IND	292.657	CK		MAT/ENERG	CONA
				0	0
			TOTALE COSTI	421.267	

COMPOSTAGGIO

NO SI QUANTI UTENTI? AUTODICHIARAZIONE ATTO FAMILIALE

TARIFFA

NC DELIB INT DELIB TA RELAZ E COPERTURA UT DOM T FISSA
 SI 01/01/2014 REGOLA PIANO E UT NON DOM T VARIABILE

TOTALI RIEPILOGATIVI (KG)

TOTALE RIFIUTI	RU NON DIF	INGOMBRAN	SPAZZAMENTO	TOTALE RD	ING. A RECUP.	PC/GIORN	1,27	%RD (+INGREC)	47,5%
2.553.678	987.050	334.180	102.430	1.130.018	82.400				
						€/AB*ANN	€76,4	€/TON*ANN	€165,0

NOTA BENE: I DATI RIEPILOGATIVI TENGONO CONTO DELLE VALIDAZIONI EFFETTUATE DAGLI OSSERVATORI RIFIUTI, IN PARTICOLARE PER QUANTO RIGUARDA L'AMMONTARE DELLA QUANTITÀ DI RIFIUTI (RD ESCLUSO) SE CONSIDERATO URBANO - COLONNA RU - E QUINDI RACCOLTA DIFFERENZIATA O ALTRA RACCOLTA DI RIFIUTI (RD) E DELLA STIMA DEL QUANTITATIVO DEGLI INGOMBRANTI RECUPERATI, SECONDO QUANTO DICHIARATO DAGLI IMPIANTI. EVENTUALI QUANTITATIVI DI RACCOLTE DIFFERENZIATE INVIATE A IMPIANTI DI SMALTIMENTO NON VENGONO CONTEGGIATE TRA LE RD MA TRA I RIFIUTI INDIFFERENZIATI (OGNI RIFIUTO)

IDN_F IDN_C	PF	COMUNE	CF	IDN_RE IDN_BA	PERIOD	ABITAN	UT DOM	UT NON DOM	2014
017 021	BS	BORGOSATOLLO	00841300171	03	120	9.249	3.773	461	

RIFIUTI

RIFIUTI NON DIFFERENZIATI	RIFIUTI (K)	COSTI(€)	RU	RD	ARC
INGOMBRANTI 200307	453.720			✓	
INGOMBRANTI 50106	63.090			✓	
RIFIUTI URBANI NON DIFFERENZIATI 200301	526.620			✓	
SPAZZAMENTO STRADE 200303	93.180			✓	
TOTALE RIFIUTI NON DIFFERENZIATI	1.136.610				

RACCOLTE DIFFERENZIATE	RIFIUTI (K)	COSTI(€)	RU	RD	ARC
CARTA E CARTONI 200101	361.348		✓	✓	
CARTA E CARTONI 50101	89.904	25.314	✓	✓	
CARTUCCE E TONER PER STAMPANTI 200117	104		✓	✓	
FARMACI E MEDICINALI 200131	756		✓	✓	
LEGNO - 150103	197.500		✓	✓	
METALLI 150104	1.810		✓	✓	
OLI E GRASSI VEGETALI 200125	1.640		✓	✓	
OLI, FILTRI E GRASSI MINERALI 200126	720		✓	✓	
ORGANICI 200108	321.350		✓	✓	
PILE E BATTERIE 200133	506		✓	✓	
PLASTICA 150102	272.850		✓	✓	
PNEUMATICI FUORI USO 200103	2.070		✓	✓	
PRODOTTI E SOSTANZE VARIE E RELATIVI CONTENITORI	946		✓	✓	
RACCOLTA MULTIMATERIE 200106	123.810		✓	✓	
RAEE - 200121	235		✓	✓	
RAEE - 200135	9.951		✓	✓	
RAEE - 200123	3.080		✓	✓	
STRACCI E INDUMENTI SMESCOLATI 200110	46.195		✓	✓	
VERDE- 200201	1.230.610		✓	✓	
VETRO 150107	140.050		✓	✓	
TOTALE RACCOLTE DIFFERENZIATE	2.805.435	25.314			

INERTI E RIFIUTI DA COSTRUZ/DEMOLIZ	RIFIUTI (K)	COSTI(€)	RU	RD	ARC
INERTI E RIFIUTI DA COSTRUZ/DEMOLIZ 200104	138.310				
TOTALE INERTI E RIFIUTI DA COSTRUZ/DEMOLIZ	138.310				

TOTALI COMUNE **4.080.355** **25.314**

AREE ATTREZZATE

NON ESISTE A ESISTE AF USA ALTRE

COSTI (€)

IND-CLS	62.447	CGD-CRD	267.579	PROVENTI	
IND-CRT	55.387	CGD-CTR	46.166	TASSE	
IND-CTS	50.310	TOT CGD	313.745	TARIF	864.338
IND-AC	92.286	CC	230.952	RICAVI	
TOT IND	260.430	CK	31.456	MAT/ENERG	0
				CONA	0
TOTALE COSTI				836.583	

COMPOSTAGGIO

NC SI QUANTI UTENTI? AUTODICHIARAZIONE ATTO FORMALI

TARIFFA

NO SI DELIB INT DELIB TA RELAZ E COPERTURA 100 UT DOM 62 T FISSA 59
 SI 2007 REGOLA PIANO E UT NON DOM 38 T VARIABILE 41

TOTALI RIEPILOGATIVI (KG)

TOTALE RIFIUTI	RU NON DIF	INGOMBRAN	SPAZZAMENTO	TOTALE RD	ING. A RECUP.	PC/GIORN	1,17	%RD (+INGREC)	74,4%
3.942.045	526.620	516.810	93.180	2.805.435	129.203				
						€/AB*ANN	€90,5	€/TON*ANN	€212,2

NOTA BENE: I DATI RIEPILOGATIVI TENGONO CONTO DELLE VALIDAZIONI EFFETTUATE DAGLI OSSERVATORI RIFIUTI, IN PARTICOLARE PER QUANTO RIGUARDA L'AMMONTARE DEI RIFIUTI (RD) SE CONSIDERATO URBANO - COLONNA RU - E QUINDI RACCOLTA DIFFERENZIATA O ALTRA RACCOLTA DIFFERENZIATA (RD) E DELLA STIMA DEL QUANTITATIVO DEGLI INGOMBRANTI RECUPERATI, SECONDO QUANTO DICHIARATO DAGLI IMPIANTI. EVENTUALI QUANTITATIVI DI RACCOLTE DIFFERENZIATE INVIATE A IMPIANTI DI SMALTIMENTO NON VENGONO CONTEGGIATE TRA LE RD MA TRA I RIFIUTI INDIFFERENZIATI (DI OGNI RIFIUTO)

RIFIUTI

RIFIUTI NON DIFFERENZIATI	RIFIUTI (K)	COSTI (€)	RU	RD	ARC
INGOMBRANTI 200307	31.400				✓
RIFIUTI URBANI NON DIFFERENZIATI 200301	1.057.780				✓
SPAZZAMENTO STRADE 200303	75.780				✓
TOTALE RIFIUTI NON DIFFERENZIATI	1.164.960				

RACCOLTE DIFFERENZIATE	RIFIUTI (K)	COSTI (€)	RU	RD	ARC
ACCUMULATORI PER AUTOVEICOLI 200133	1.200		✓	✓	
CARTA E CARTONI 200101	105.742		✓	✓	
CARTA E CARTONI 50101	6.920		✓	✓	
FARMACI E MEDICINALI 200132	226		✓	✓	
LEGNO - 200138	34.680		✓	✓	
METALLI 200140	61.110		✓	✓	
OLI E GRASSI VEGETALI 200125	250		✓	✓	
PILE E BATTERIE 200134	252		✓	✓	
PNEUMATICI FUORI USO 200103	1.980		✓	✓	
RACCOLTA MULTIMATERIE 500106	184.307		✓	✓	
RAEE - 200135	6.430		✓	✓	
RAEE - 200123	5.270		✓	✓	
RAEE - 200136	11.860		✓	✓	
STRACCI E INDUMENTI SMESCOLATI 200110	8.350		✓	✓	
VERDE - 200201	236.637		✓	✓	
TOTALE RACCOLTE DIFFERENZIATE	665.214				

INERTI E RIFIUTI DA COSTRUZIONE/DEMOLIZIONE	RIFIUTI (K)	COSTI (€)	RU	RD	ARC
INERTI E RIFIUTI DA COSTRUZIONE/DEMOLIZIONE 200104	82.800				
TOTALE INERTI E RIFIUTI DA COSTRUZIONE/DEMOLIZIONE	82.800				

ALTRI RIFIUTI NON URBANI	RIFIUTI (K)	COSTI (€)	RU	RD	ARC
FANGHI DELLE FOSSE SETTICHE E RIFIUTI DELLA PULIZIA DELLE FOSSE 200304	480				
TOTALE ALTRI RIFIUTI NON URBANI	480				

TOTALI COMUNE 1.913.454

AREE ATTREZZATE

NON ESISTE AREA ESISTE AREA USA ALTI

COMPOSTAGGIO

NO SI QUANTI UTENTI? AUTODICHIARAZIONE ATTO FAMILIARE

COSTI (€)

IND-CLS	41.850	CGD-CRD		PROVENTI	
IND-CRT		CGD-CTR		TASSE	TARIFE
IND-CTS		TOT CGD	0		585.456
IND-AC	496.868	CC	40.000	RICAVI	
TOT IND	538.718	CK		MAT/ENERGIA	CONSUMI
				0	0
TOTALE COSTI				578.718	

TARIFFA

NC DELIB INT DELIB TA RELAZ E
 SI REGOLA PIANO E COPERTURA UT DOM T FISSA
 UT NON DOM T VARIABILE

TOTALI RIEPILOGATIVI (KG)

TOTALE RIFIUTI	RU NON DIF	INGOMBRAN	SPAZZAMENTO	TOTALE RD	ING. A RECUP.	PC/GIORNO	1,90	%RD (+INGREC)	37,3%	
1.830.174	1.057.780	31.400	75.780	665.214	17.270					
							€/AB*ANNO	€218,9	€/TON*ANNO	€316,2

NOTA BENE: I DATI RIEPILOGATIVI TENGONO CONTO DELLE VALIDAZIONI EFFETTUATE DAGLI OSSERVATORI RIFIUTI, IN PARTICOLARE PER QUANTO RIGUARDA L'AMMONTARE DEI RIFIUTI (AD ES.) SE CONSIDERATO URBANO - COLONNA RU - E QUINDI RACCOLTA DIFFERENZIATA O ALTRA RACCOLTA DIFFERENZIATA (RD) E DELLA STIMA DEL QUANTITATIVO DEGLI INGOMBRANTI RECUPERATI, SECONDO QUANTO DICHIARATO DAGLI IMPIANTI. EVENTUALI QUANTITATIVI DI RACCOLTE DIFFERENZIATE INVIATE A IMPIANTI DI SMALTIMENTO NON VENGONO CONTEGGIATE TRA LE RD MA TRA I RIFIUTI INDIFFERENZIATI (OGNI RIFIUTO)

RIFIUTI

RIFIUTI NON DIFFERENZIATI	RIFIUTI (K)	COSTI(€)	RU	RD	ARC
CIMITERIALI 200399	155				
INGOMBRANTI 200307	45.840				✓
INGOMBRANTI 50106	34.520				✓
RIFIUTI URBANI NON DIFFERENZIATI 200301	1.135.820				✓
SPAZZAMENTO STRADE 200303	200.000				✓
TOTALE RIFIUTI NON DIFFERENZIATI	1.416.335				

RACCOLTE DIFFERENZIATE	RIFIUTI (K)	COSTI(€)	RU	RD	ARC
ALTRI METALLI O LEGNERIA 404	35		✓	✓	
CARTA E CARTONI 200101	444.064		✓	✓	
CARTA E CARTONI 50101	91.382		✓	✓	
FARMACI E MEDICINALI 200132	857		✓	✓	
LEGNO - 150103	44.120		✓	✓	
LEGNO - 200138	69.310		✓	✓	
METALLI 200140	2.280		✓	✓	
OLI E GRASSI VEGETALI 200125	1.600		✓	✓	
OLI, FILTRI E GRASSI MINERALI 200126	350		✓	✓	
ORGANICO 200108	632.500		✓	✓	
PILE E BATTERIE 200134	662		✓	✓	
PLASTICA 150102	220.422		✓	✓	
PRODOTTI E SOSTANZE VARIE E RELATIVI CONTENITORI	1.051		✓	✓	
PRODOTTI E SOSTANZE VARIE E RELATIVI CONTENITORI	240		✓	✓	
RACCOLTA MULTIMATERIALE 200106	245.860		✓	✓	
RAEE - 200121	130		✓	✓	
RAEE - 200135	13.550		✓	✓	
RAEE - 200123	6.110		✓	✓	
STRACCI E INDUMENTI SMESCIATI 200110	27.995		✓	✓	
VERDE - 200201	1.042.290		✓	✓	
VETRO 150107	58.540		✓	✓	
TOTALE RACCOLTE DIFFERENZIATE	2.903.348				

INERTI E RIFIUTI DA COSTRUZIONE/DEMOLIZIONE	RIFIUTI (K)	COSTI(€)	RU	RD	ARC
INERTI E RIFIUTI DA COSTRUZIONE/DEMOLIZIONE	116.320				
MATERIALI DA COSTRUZIONE CONTENENTI AMMOIACI	100				
TOTALE INERTI E RIFIUTI DA COSTRUZIONE/DEMOLIZIONE	116.420				

TOTALI COMUNE **4.436.103**

AREE ATTREZZATE

NON ESISTE AREA ESISTE AREA USA ALT

COSTI (€)

IND-CLS	97.619	CGD-CRD	261.634	PROVENTI	
IND-CRT	87.340	CGD-CTR	109.216	TASSE	
IND-CTS	149.010	TOT CGD	370.850	TARIFE	1.026.698
IND-AC	1.948	CC	319.553	RICAVI	
TOT IND	335.917	CK	378	MAT/ENERG	0
				CONTRIB	0
TOTALE COSTI				1.026.698	

COMPOSTAGGIO

NO SI QUANTI UTENTI? 148 AUTODICHIARAZIONE E ATTO FAMILIALE

TARIFFA

NC 2003 DELIB INT DELIB TA RELAZ E COPERTURA 100 UT DOM 68 T FISSA 51
 2003 REGOLA PIANO E UT NON DOM 32 T VARIABILE 49

TOTALI RIEPILOGATIVI (KG)

TOTALE RIFIUTI	RU NON DIF	INGOMBRANTI	SPAZZAMENTO	TOTALE RD	ING. A RECUP.	PC/GIORNO	1,08	%RD (+INGREC)	67,6%
4.319.528	1.135.820	80.360	200.000	2.903.348	17.425				
						€/AB*ANN	€93,8	€/TON*ANN	€237,7

NOTA BENE: I DATI RIEPILOGATIVI TENGONO CONTO DELLE VALIDAZIONI EFFETTUATE DAGLI OSSERVATORI RIFIUTI, IN PARTICOLARE PER QUANTO RIGUARDA L'AMMONTARE (L'INDICAZIONE A DESTRA DI OGNI RIFIUTO (RD ES.) SE CONSIDERATO URBANO - COLONNA RU - E QUINDI RACCOLTA DIFFERENZIATA O ALTRA RACCOLTA DI RIFIUTI (RD) E DELLA STIMA DEL QUANTITATIVO DEGLI INGOMBRANTI RECUPERATI, SECONDO QUANTO DICHIARATO DAGLI IMPIANTI. EVENTUALI QUANTITATIVI DI RACCOLTE DIFFERENZIATE INVIATE A IMPIANTI DI SMALTIMENTO NON VENGONO CONTEGGIATE TRA LE RD MA TRA I RIFIUTI INDIFFERENZIATI (DI OGNI RIFIUTO)

IDN_F IDN_C	PF	COMUNE	CF	IDN_RE IDN_BA	PERIOD	ABITAN	UT DOM	UT NON DOM	2014
017 024	BS	BOVEGNO	00868380171	03	120	2.253	1.672	122	

RIFIUTI

RIFIUTI NON DIFFERENZIATI	RIFIUTI (KG)	COSTI (€)	RU	RD	ARC
INGOMBRANTI 200307	47.860				✓
RIFIUTI URBANI NON DIFFERENZIATI 200301	836.182				✓
SPAZZAMENTO STRADALE 200303	107.960				✓
TOTALE RIFIUTI NON DIFFERENZIATI	992.002				

RACCOLTE DIFFERENZIATE	RIFIUTI (KG)	COSTI (€)	RU	RD	ARC
CARTA E CARTONI 50101	24.670		✓	✓	
CARTA E CARTONI 20101	24.122		✓	✓	
LEGNO - 150103	41.760		✓	✓	
METALLI 200140	15.880		✓	✓	
PILE E BATTERIE 200133	450		✓	✓	
PLASTICA 150102	10.776		✓	✓	
RAEE - 200121	90		✓	✓	
RAEE - 200135	9.960		✓	✓	
RAEE - 200123	11.150		✓	✓	
STRACCI E INDUMENTI SMESCIATI 200110	3.920		✓	✓	
VERDE - 200201	51.410		✓	✓	
VETRO - 150107	36.790		✓	✓	
TOTALE RACCOLTE DIFFERENZIATE	230.978				

TOTALI COMUNE 1.222.980

AREE ATTREZZATE

NON ESISTE AREA ESISTE AREA USA ALTRE

COSTI (€)

IND-CLS	8.560	CGD-CRD	18.644	PROVENTI TASSE	245.000
IND-CRT		CGD-CTR		TARIFE	
IND-CTS	72.960	TOT CGD	18.644	RICAVI	
IND-AC	76.000	CC		MAT/ENERG	0
TOT IND	157.520	CK		CONA	0
TOTALE COSTI				236.164	

COMPOSTAGGIO

NC SI QUANTI UTENTI? AUTODICHIARAZIONE E ATTO FAMILIARE

TARIFFA

NO SI 2014
 DELIB INT DELIB TA RELAZ E
 REGOLA PIANO E
 COPERTURA 100% UT DOM 80 T FISSA 61
 UT NON DOM 20 T VARIABILE 39

TOTALI RIEPILOGATIVI (KG)

TOTALE RIFIUTI	RU NON DIF	INGOMBRAN	SPAZZAMENTO	TOTALE RD	ING. A RECUP.	PC/GIORN	1,49	%RD (+INGREC)	19,9%	
1.222.980	836.182	47.860	107.960	230.978	11.965					
							€/AB*ANN	€104,8	€/TON*ANN	€193,1

NOTA BENE: I DATI RIEPILOGATIVI TENGONO CONTO DELLE VALIDAZIONI EFFETTUATE DAGLI OSSERVATORI RIFIUTI, IN PARTICOLARE PER QUANTO RIGUARDA L'AMMONTARE DEI RIFIUTI URBANI NON DIFFERENZIATI (L'INDICAZIONE A DESTRA DI OGNI RIFIUTO (RD ES.) SE CONSIDERATO URBANO - COLONNA RU - E QUINDI RACCOLTA DIFFERENZIATA O ALTRA RACCOLTA DIFFERENZIATA (RD) E DELLA STIMA DEL QUANTITATIVO DEGLI INGOMBRANTI RECUPERATI, SECONDO QUANTO DICHIARATO DAGLI IMPIANTI. EVENTUALI QUANTITATIVI DI RACCOLTE DIFFERENZIATE INVIATE A IMPIANTI DI SMALTIMENTO NON VENGONO CONTEGGIATE TRA LE RD MA TRA I RIFIUTI INDIFFERENZIATI (OGNI RIFIUTO)

RIFIUTI

RIFIUTI NON DIFFERENZIATI	RIFIUTI (K)	COSTI(€)	RU	RD	ARC
INGOMBRANTI200307	241.350				✓
INGOMBRANTI50106	18.440				✓
RIFIUTI URBANI NON DIFFERENZIATI200301	331.375				✓
SPAZZAMENTO STRADALE200303	75.800				✓
TOTALE RIFIUTI NON DIFFERENZIATI	666.965				

RACCOLTE DIFFERENZIATE	RIFIUTI (K)	COSTI(€)	RU	RD	ARC
ACCUMULATORI PER ALIMENTAZIONE200133	540				✓ ✓
CARTA E CARTONI200101	334.267				✓ ✓
CARTA E CARTONI50101	58.600				✓ ✓
FARMACI E MEDICINALI200131	1.014				✓ ✓
LEGNO - 150103	98.020				✓ ✓
LEGNO - 200138	1.920				✓ ✓
METALLI200140	25.850				✓ ✓
OLI E GRASSI VEGETALI200125	1.279				✓ ✓
OLI, FILTRI E GRASSI MINERALI200126	940				✓ ✓
ORGANICO200108	263.990				✓ ✓
PILE E BATTERIE200133	344				✓ ✓
PLASTICA150102	172.452				✓ ✓
PNEUMATICI FUORI USO200103	2.370				✓ ✓
RACCOLTA MULTIMATERIE200106	116.520				✓ ✓
RAEE - 200121	130				✓ ✓
RAEE - 200123	5.580				✓ ✓
RAEE - 200135	26.150				✓ ✓
STRACCI E INDUMENTI SMESSI200110	4.230				✓ ✓
VERDE- 200201	863.920				✓ ✓
VETRO 150107	107.850				✓ ✓
TOTALE RACCOLTE DIFFERENZIATE	2.085.966				

TOTALI COMUNE 2.752.931

AREE ATTREZZATE

NON ESISTE A ESISTE AF USA AL1

COSTI (€)

IND-CLS	108.006	CGD-CRD	232.407	PROVENTI TASSI		TARIFFI	826.839
IND-CRT	105.557	CGD-CTR	37.349				
IND-CTS	73.177	TOT CGD	269.756				
IND-AC	3.260	CC	193.605	RICAVI MAT/ENERGIA	0	CONTRIBUZIONI	0
TOT IND	290.000	CK	73.478	TOTALE COSTI	826.839		

COMPOSTAGGIO

NO SI QUANTI UTENTI? 35 AUTODICHIARAZIONE ATTO FAMILIARE

TARIFFA

NC SI DELIB INT REGOLA DELIB TA PIANO E RELAZ E COPERTURA100 UT DOM UT NON DOM T FISSA T VARIABILE

TOTALI RIEPILOGATIVI (KG)

TOTALE RIFIUTI	RU NON DIF	INGOMBRANTI	SPAZZAMENTO	TOTALE RD	ING. A RECUP.	PC/GIORNO	1,01	%RD (+INGREC)	78,1%
2.752.931	331.375	259.790	75.800	2.085.966	64.948	€/AB*ANN	€110,5	€/TON*ANN	€300,3

NOTA BENE: I DATI RIEPILOGATIVI TENGONO CONTO DELLE VALIDAZIONI EFFETTUATE DAGLI OSSERVATORI RIFIUTI, IN PARTICOLARE PER QUANTO RIGUARDA L'AMMONTARE DEI RIFIUTI (AD ES.) SE CONSIDERATO URBANO - COLONNA RU - E QUINDI RACCOLTA DIFFERENZIATA O ALTRA RACCOLTA DIFFERENZIATA (RD) E DELLA STIMA DEL QUANTITATIVO DEGLI INGOMBRANTI RECUPERATI, SECONDO QUANTO DICHIARATO DAGLI IMPIANTI. EVENTUALI QUANTITATIVI DI RACCOLTE DIFFERENZIATE INVIATE A IMPIANTI DI SMALTIMENTO NON VENGONO CONTEGGIATE TRA LE RD MA TRA I RIFIUTI INDIFFERENZIATI (OGNI RIFIUTO)

IDN_F	IDN_C	PF	COMUNE	CF	IDN_RE	IDN_BA	PERIOD	ABITAN	UT DOM	635	2014
017	026	BS	BRANDICO	00956690176	03		120	1.655	UT NON DOM	56	

RIFIUTI

RIFIUTI NON DIFFERENZIATI	RIFIUTI (KG)	COSTI (€)	RU	RD	ARC
INGOMBRANTI 200307	61.830				✓
RIFIUTI URBANI NON DIFFERENZIATI 200301	271.973				✓
SPAZZAMENTO STRADALE 200303	18.500				✓
TOTALE RIFIUTI NON DIFFERENZIATI	352.303				

RACCOLTE DIFFERENZIATE	RIFIUTI (KG)	COSTI (€)	RU	RD	ARC
ACCUMULATORI PER AUTOVEICOLI 200133	50				✓ ✓
CARTA E CARTONI 200101	39.150				✓ ✓
CARTA E CARTONI 50101	28.710				✓ ✓
CARTUCCE E TONER PER STAMPANTI 200118	20				✓ ✓
FARMACI E MEDICINALI 200132	167				✓ ✓
LEGNO - 200138	31.790				✓ ✓
METALLI 200140	20.240				✓ ✓
OLI E GRASSI VEGETALI 200125	800				✓ ✓
PILE E BATTERIE 200134	100				✓ ✓
PLASTICA 150102	26.460				✓ ✓
PRODOTTI E SOSTANZE VARIE E RELATIVI CONTENITORI 200103	65				✓ ✓
PRODOTTI E SOSTANZE VARIE E RELATIVI CONTENITORI 200104	478				✓ ✓
PRODOTTI E SOSTANZE VARIE E RELATIVI CONTENITORI 200105	50				✓ ✓
RACCOLTA MULTIMATERIE 200106	27.640				✓ ✓
RAEE - 200136	5.280				✓ ✓
RAEE - 200135	4.270				✓ ✓
RAEE - 200123	3.040				✓ ✓
RAEE - 160214	320				✓ ✓
STRACCI E INDUMENTI SMESSI 200110	2.675				✓ ✓
VERDE - 200201	170.575				✓ ✓
VETRO - 150107	29.650				✓ ✓
TOTALE RACCOLTE DIFFERENZIATE	391.530				

INERTI E RIFIUTI DA COSTRUZIONE/DEMOLIZIONE	RIFIUTI (KG)	COSTI (€)	RU	RD	ARC
INERTI E RIFIUTI DA COSTRUZIONE/DEMOLIZIONE 200104	10.700				
TOTALE INERTI E RIFIUTI DA COSTRUZIONE/DEMOLIZIONE	10.700				

TOTALI COMUNI 754.533

AREE ATTREZZATE

NON ESISTE A ESISTE AF USA ALTRE

COMPOSTAGGIO

NC SI QUANTI UTENTI? AUTODICHIARAZIONE E ATTO FORMALI

COSTI (€)

IND-CLS	2.191	CGD-CRD	66.401	PROVENTI TASSE	TARIF	117.542
IND-CRT	14.323	CGD-CTR	0			
IND-CTS	29.269	TOT CGD	66.401	RICAVI MAT/ENERGIA	CONTRIB	0
IND-AC		CC	19.357			0
TOT IND	45.784	CK	0			0
TOTALE COSTI			131.542			

TARIFFA

NO SI DELIB INT REGOLA DELIB TA PIANO E RELAZ E COPERTURA UT DOM UT NON DOM T FISSA T VARIABILE

TOTALI RIEPILOGATIVI (KG)

TOTALE RIFIUTI	RU NON DIF. INGOMBRANTI	SPAZZAMENTO	TOTALE RD	ING. A RECUP.	PC/GIORNO	1,23	%RD (+INGREC)	54,7%
743.833	271.973	61.830	18.500	391.530	15.458			
		€/AB*ANN	€79,5	€/TON*ANN	€176,8			

NOTA BENE: I DATI RIEPILOGATIVI TENGONO CONTO DELLE VALIDAZIONI EFFETTUATE DAGLI OSSERVATORI RIFIUTI, IN PARTICOLARE PER QUANTO RIGUARDA L'AMMONTARE DEI RIFIUTI URBANI NON DIFFERENZIATI (RU) SE CONSIDERATO URBANO - COLONNA RU - E QUINDI RACCOLTA DIFFERENZIATA O ALTRA RACCOLTA DIFFERENZIATA (RD) E DELLA STIMA DEL QUANTITATIVO DEGLI INGOMBRANTI RECUPERATI, SECONDO QUANTO DICHIARATO DAGLI IMPIANTI. EVENTUALI QUANTITATIVI DI RACCOLTE DIFFERENZIATE INVIATE A IMPIANTI DI SMALTIMENTO NON VENGONO CONTEGGIATE TRA LE RD MA TRA I RIFIUTI INDIFFERENZIATI (DI OGNI RIFIUTO)

RIFIUTI

RIFIUTI NON DIFFERENZIATI	RIFIUTI (K)	COSTI(€)	RU	RD	ARC
INGOMBRANTI 200307	3.653				✓
RIFIUTI URBANI NON DIFFERENZIATI 200301	200.580				✓
TOTALE RIFIUTI NON DIFFERENZIATI	204.233				

RACCOLTE DIFFERENZIATE	RIFIUTI (K)	COSTI(€)	RU	RD	ARC
ACCUMULATORI PER AUTO 200133	261		✓	✓	
CARTA E CARTONI 200101	26.955		✓	✓	
CARTA E CARTONI 50101	2.070		✓	✓	
FARMACI E MEDICINALI 200132	103		✓	✓	
LEGNO - 200138	1.530		✓	✓	
METALLI 200140	5.630		✓	✓	
OLI E GRASSI VEGETALI 200125	6		✓	✓	
OLI, FILTRI E GRASSI MINERALI 200126	14		✓	✓	
PILE E BATTERIE 200134	140		✓	✓	
PNEUMATICI FUORI USO 200103	820		✓	✓	
RACCOLTA MULTIMATERIE 200106	26.080		✓	✓	
RAEE - 200121	3		✓	✓	
RAEE - 200136	701		✓	✓	
RAEE - 200135	744		✓	✓	
RAEE - 200123	320		✓	✓	
STRACCI E INDUMENTI SMES 200110	2.680		✓	✓	
VERDE - 200201	5.200		✓	✓	
TOTALE RACCOLTE DIFFERENZIATE	73.257				

INERTI E RIFIUTI DA COSTRUZ/DEMOLIZ	RIFIUTI (K)	COSTI(€)	RU	RD	ARC
INERTI E RIFIUTI DA COSTRUZ/DEMOLIZ 200104	22.130				
TOTALE INERTI E RIFIUTI DA COSTRUZ/DEMOLIZ	22.130				

TOTALI COMUNE 299.620

AREE ATTREZZATE

NON ESISTE AREA ESISTE AREA USA ALTRE

COSTI (€)

IND-CLS		CGD-CRD		PROVENTI	
IND-CRT		CGD-CTR		TASSE	TARIF
IND-CTS		TOT CGD	0		76.600
IND-AC	58.270	CC	7.000	RICAVI	
TOT IND	69.770	CK		MAT/ENERG	CONP
				0	0
TOTALE COSTI				76.770	

COMPOSTAGGIO

NC SI QUANTI UTENTI? AUTODICHIARAZIONE ATTO F MALE

TARIFFA

NO DELIB INT DELIB TA RELAZ E COPERTURA UT DOM T FISSA
 SI REGOLA PIANO E UT NON DOM T VARIABILE

TOTALI RIEPILOGATIVI (KG)

TOTALE RIFIUTI	RU NON DIF	INGOMBRAN SPAZZAMENTO	TOTALE RD	ING. A RECUP.	PC/GIORNO	1,16	%RD (+INGREC)	27,1%	
277.490	200.580	3.653	73.257	2.009					
						€/AB*ANN	€117,4	€/TON*ANN	€276,7

NOTA BENE: I DATI RIEPILOGATIVI TENGONO CONTO DELLE VALIDAZIONI EFFETTUATE DAGLI OSSERVATORI RIFIUTI, IN PARTICOLARE PER QUANTO RIGUARDA L'AMMONTARE DEI RIFIUTI (AD ES.) SE CONSIDERATO URBANO - COLONNA RU - E QUINDI RACCOLTA DIFFERENZIATA O ALTRA RACCOLTA DIFFERENZIATA (RD) E DELLA STIMA DEL QUANTITATIVO DEGLI INGOMBRANTI RECUPERATI, SECONDO QUANTO DICHIARATO DAGLI IMPIANTI. EVENTUALI QUANTITATIVI DI RACCOLTE DIFFERENZIATE INVIATE A IMPIANTI DI SMALTIMENTO NON VENGONO CONTEGGIATE TRA LE RD MA TRA I RIFIUTI INDIFFERENZIATI (OGNI RIFIUTO)

RIFIUTI

RIFIUTI NON DIFFERENZIATI	RIFIUTI (K)	COSTI(€)	RU	RD	ARC
CIMITERIALI 200399	236				
CIMITERIALI 180103	131				
INGOMBRANTI 200307	24.179				✓
RIFIUTI URBANI NON DIFFERENZIATI	1.535.966				✓
SPAZZAMENTO STRADE	49.610				✓
TOTALE RIFIUTI NON DIFFERENZIATI	1.610.122				

RACCOLTE DIFFERENZIATE	RIFIUTI (K)	COSTI(€)	RU	RD	ARC
ACCUMULATORI PER AUTO	1.855		✓	✓	
ALTRI METALLI O LEGHE	66		✓	✓	
CARTA E CARTONI	199.238		✓	✓	
CARTA E CARTONI	12.960		✓	✓	
CARTUCCE E TONER PER STAMPANTI	18		✓	✓	
FARMACI E MEDICINALI	328		✓	✓	
LEGNO -	30.840		✓	✓	
METALLI	23.626		✓	✓	
OLI E GRASSI VEGETALI	345		✓	✓	
OLI, FILTRI E GRASSI MINERALI	75		✓	✓	
ORGANICO	169.710		✓	✓	
PILE E BATTERIE	439		✓	✓	
PNEUMATICI FUORI USO	1.123		✓	✓	
RACCOLTA MULTIMATERIE	245.151		✓	✓	
RAEE -	15.026		✓	✓	
RAEE -	6.888		✓	✓	
RAEE -	5.028		✓	✓	
RAEE -	110		✓	✓	
STRACCI E INDUMENTI SMESSI	20.125		✓	✓	
VERDE -	219.955		✓	✓	
VETRO -	1.299		✓	✓	
VETRO -	3.779		✓	✓	
TOTALE RACCOLTE DIFFERENZIATE	957.984				

INERTI E RIFIUTI DA COSTRUZ/DEMOLIZ	RIFIUTI (K)	COSTI(€)	RU	RD	ARC
ASFALTO E BITUMI	19.040				
INERTI E RIFIUTI DA COSTRUZ/DEMOLIZ	72.280				
TOTALE INERTI E RIFIUTI DA COSTRUZ/DEMOLIZ	91.320				

TOTALI COMUNE 2.659.426

AREE ATTREZZATE

NON ESISTE A ESISTE AF USA ALT

COSTI (€)

IND-CLS	73.843	CGD-CRD		PROVENTI TASSE	
IND-CRT		CGD-CTR		TARIFF	700.528
IND-CTS		TOT CGD	0	RICAVI MAT/ENERG	0
IND-AC	571.126	CC	51.810	CON	0
TOT IND	644.969	CK		TOTALE COSTI	696.779

COMPOSTAGGIO

NO SI QUANTI UTENTI? AUTODICHIARAZIONE ATTO FAMILIALE

TARIFFA

NC DELIB INT DELIB TA RELAZ E COPERTURA UT DOM T FISSA
 SI REGOLA PIANO E UT NON DOM T VARIABILE

TOTALI RIEPILOGATIVI (KG)

TOTALE RIFIUTI	RU NON DIF	INGOMBRAN	SPAZZAMENTO	TOTALE RD	ING. A RECUP.	PC/GIORN	1,44	%RD (+INGREC)	37,8%
2.567.739	1.535.966	24.179	49.610	957.984	13.298				
						€/AB*ANN	€142,5	€/TON*ANN	€271,4

NOTA BENE: I DATI RIEPILOGATIVI TENGONO CONTO DELLE VALIDAZIONI EFFETTUATE DAGLI OSSERVATORI RIFIUTI, IN PARTICOLARE PER QUANTO RIGUARDA L'AMMONTARE SE CONSIDERATO URBANO - COLONNA RU - E QUINDI RACCOLTA DIFFERENZIATA O ALTRA RACCOLTA (RD) E DELLA STIMA DEL QUANTITATIVO DEGLI INGOMBRANTI RECUPERATI, SECONDO QUANTO DICHIARATO DAGLI IMPIANTI. EVENTUALI QUANTITATIVI DI RACCOLTE DIFFERENZIATE INVIATE A IMPIANTI DI SMALTIMENTO NON VENGONO CONTEGGIATE TRA LE RD MA TRA I RIFIUTI INDIFFERENZIATI (OGNI RIFIUTO)

RIFIUTI

RIFIUTI NON DIFFERENZIATI	RIFIUTI (K)	COSTI (€)	RU	RD	ARC
CIMITERIALI 200138	23.280				
INGOMBRANTI 50106	251.932				✓
INGOMBRANTI 200307	2.103.801				✓
RIFIUTI URBANI NON DIFFERENZIATI 200301	79.150.800				✓
SPAZZAMENTO STRADE 200303	2.579.780				✓
TOTALE RIFIUTI NON DIFFERENZIATI	84.109.593				

RACCOLTE DIFFERENZIATE	RIFIUTI (K)	COSTI (€)	RU	RD	ARC
CARTA E CARTONI 200101	13.056.779		✓	✓	
CARTA E CARTONI 50101	323.480		✓	✓	
CARTUCCE E TONER PER STAMPANTI 200118	35.544		✓	✓	
FARMACI E MEDICINALI 200131	16.642		✓	✓	
LEGNO - 200138	3.956.293		✓	✓	
LEGNO - 150103	129.772		✓	✓	
METALLI 200140	348.717		✓	✓	
METALLI 150104	13.950		✓	✓	
OLI E GRASSI VEGETALI 200125	25.819		✓	✓	
OLI, FILTRI E GRASSI MINERALI 200126	10.967		✓	✓	
ORGANICO 200108	8.473.830		✓	✓	
PILE E BATTERIE 200133	23.908		✓	✓	
PLASTICA 150102	1.685.027		✓	✓	
PNEUMATICI FUORI USO 200103	11.700		✓	✓	
PRODOTTI E SOSTANZE VARIE E RELATIVI CONTENITORI 200105	470		✓	✓	
PRODOTTI E SOSTANZE VARIE E RELATIVI CONTENITORI 200107	12.121		✓	✓	
RACCOLTA MULTIMATERIE 200106	2.967.905		✓	✓	
RAEE - 200121	2.108		✓	✓	
RAEE - 200135	340.220		✓	✓	
RAEE - 200123	125.425		✓	✓	
SIRINGHE - 180103	364		✓	✓	
STRACCI E INDUMENTI SMESCOLATI 200110	347.633		✓	✓	
VERDE - 200201	16.194.979		✓	✓	
VETRO - 150107	3.077.681		✓	✓	
VETRO - 200102	29.680		✓	✓	
TOTALE RACCOLTE DIFFERENZIATE	51.211.014				

ALTRE RACCOLTE DIFFERENZIATE	RIFIUTI (K)	COSTI (€)	RU	RD	ARC
RIFIUTI CONTENENTI MERCURIO 200404	17		✓		✓
TOTALE ALTRE RACCOLTE DIFFERENZIATE	17				

INERTI E RIFIUTI DA COSTRUZ/DEMOLIZ	RIFIUTI (K)	COSTI (€)	RU	RD	ARC
GESSO - 170802	1.720				
INERTI E RIFIUTI DA COSTRUZ/DEMOLIZ 200104	1.158.560				
TERRE E ROCCE 70504	2.980				
TOTALE INERTI E RIFIUTI DA COSTRUZ/DEMOLIZ	1.163.260				

ALTRI RIFIUTI NON URBANI	RIFIUTI (K)	COSTI (€)	RU	RD	ARC
RIFIUTI NON BIODEGRADABILI 200203	1.455.360				
TOTALE ALTRI RIFIUTI NON URBANI	1.455.360				

TOTALI COMUNE 137.939.244

AREE ATTREZZATE

NON ESISTE A ESISTE AF USA ALTRE

COMPOSTAGGIO

NC SI QUANTI UTENTI? 6.244 AUTODICHIARAZIONE E ATTO FAMILIALE

COSTI (€)

IND-CLS	8.217.603	CGD-CRD	1.145.387	PROVENTI	
IND-CRT	1.746.931	CGD-CTR	1.081.728	TASSE	29.454.000
IND-CTS	6.028.669	TOT CGD	2.227.115	TARIFE	
IND-AC		CC	7.696.944	RICAVI	
TOT IND	15.993.203	CK	1.976.485	MAT/ENERGIA	1.825.000
				CONTRIBUZIONI	0
TOTALE COSTI				27.893.747	

TARIFFA

NO SI DELIB INT DELIB TA RELAZ E COPERTURA 100 UT DOM 33 T FISSA 63
 SI 2014 REGOLA PIANO E UT NON DOM 67 T VARIABILE 37

TOTALI RIEPILOGATIVI (KG)

TOTALE RIFIUTI	RU NON DIF	INGOMBRAN	SPAZZAMENTO	TOTALE RD	ING. A RECUP.	PC/GIORNO	1,89	%RD (+INGREC)	38,3%
135.297.344	79.150.800	2.355.733	2.579.780	51.211.031	588.933	€/AB*ANNO	€133,0	€/TON*ANNO	€192,7

IDN_F	IDN_C	PF	COMUNE	CF	IDN_RE	IDN_BA	PERIOD	ABITAN	UT DOM	505	2014
017	030	BS	BRIONE	00796050177	03		120	720	UT NON DOM	16	

RIFIUTI

RIFIUTI NON DIFFERENZIATI	RIFIUTI (KG)	COSTI (€)	RU	RD	ARC
INGOMBRANTI 200307	38.440				✓
RIFIUTI URBANI NON DIFFERENZIATI 200301	208.585				✓
TOTALE RIFIUTI NON DIFFERENZIATI	247.025				

RACCOLTE DIFFERENZIATE	RIFIUTI (KG)	COSTI (€)	RU	RD	ARC
CARTA E CARTONI 150101	12.480				✓ ✓
CARTUCCE E TONER PER STAMPANTI 150117	10				✓ ✓
FARMACI E MEDICINALI 150131	39				✓ ✓
METALLI 150104	1.000				✓ ✓
PLASTICA 150102	6.791				✓ ✓
VETRO 150107	35.550				✓ ✓
TOTALE RACCOLTE DIFFERENZIATE	55.870				

TOTALI COMUNE 302.895

AREE ATTREZZATE

NON ESISTE A ESISTE AF USA ALTRE

COSTI (€)

IND-CLS	10.243	CGD-CRD	5.020	PROVENTI	
IND-CRT	28.853	CGD-CTR	54	TASSE	TARIF
IND-CTS	32.055	TOT CGD	5.074		65.800
IND-AC	0	CC	10.244	RICAVI	
TOT IND	60.908	CK	0	MAT/ENERG	CONA
				0	0
TOTALE COSTI				76.226	

COMPOSTAGGIO

NC SI QUANTI UTENTI? AUTODICHIARAZIONE E ATTO FAMILIARE

TARIFFA

NO SI 28/10/2013 DELIB INT REGOLA DELIB TA PIANO E RELAZ E COPERTURA UT DOM UT NON DOM T FISSA T VARIABILE

TOTALI RIEPILOGATIVI (KG)

TOTALE RIFIUTI	RU NON DIF	INGOMBRAN SPAZZAMENTO	TOTALE RD	ING. A RECUP.	PC/GIORNO	1,15	%RD (+INGREC)	21,6%
302.895	208.585	38.440	55.870	9.610	€/AB*ANN	€105,9	€/TON*ANN	€251,7

NOTA BENE: I DATI RIEPILOGATIVI TENGONO CONTO DELLE VALIDAZIONI EFFETTUATE DAGLI OSSERVATORI RIFIUTI, IN PARTICOLARE PER QUANTO RIGUARDA L'AMMONTARE DEI RIFIUTI (AD ES.) SE CONSIDERATO URBANO - COLONNA RU - E QUINDI RACCOLTA DIFFERENZIATA O ALTRA RACCOLTA DIFFERENZIATA (AD ES.) (RD) E DELLA STIMA DEL QUANTITATIVO DEGLI INGOMBRANTI RECUPERATI, SECONDO QUANTO DICHIARATO DAGLI IMPIANTI. EVENTUALI QUANTITATIVI DI RACCOLTE DIFFERENZIATE INVIATE A IMPIANTI DI SMALTIMENTO NON VENGONO CONTEGGIATE TRA LE RD MA TRA I RIFIUTI INDIFFERENZIATI (OGNI RIFIUTO)

IDN_F IDN_C	PF	COMUNE	CF	IDN_RE IDN_BA	PERIOD	ABITAN	UT DOM	2014
017 031	BS	CAINO	80011670173	03	120	2.169	1.056	
							UT NON DOM	70

RIFIUTI

RIFIUTI NON DIFFERENZIATI

	RIFIUTI (K)	COSTI (€)	RU	RD	ARC
INGOMBRANTI 200307	69.060				✓
RIFIUTI URBANI NON DIFFERENZIATI 200301	657.015				✓
SPAZZAMENTO STRADE 200303	22.920				✓
TOTALE RIFIUTI NON DIFFERENZIATI	748.995				

RACCOLTE DIFFERENZIATE

	RIFIUTI (K)	COSTI (€)	RU	RD	ARC
ACCUMULATORI PER ALIMENTAZIONE 200133	38				✓ ✓
CARTA E CARTONI 200101	22.681				✓ ✓
CARTA E CARTONI 50101	25.350				✓ ✓
CARTUCCE E TONER PER STAMPANTI 200117	7				✓ ✓
FARMACI E MEDICINALI 200131	146				✓ ✓
LEGNO - 150103	8.580				✓ ✓
LEGNO - 200138	30.860				✓ ✓
METALLI 170405	1.020				✓ ✓
METALLI 200140	19.020				✓ ✓
OLI E GRASSI VEGETALI 200125	344				✓ ✓
ORGANICO 200108	125.180				✓ ✓
PILE E BATTERIE 200133	122				✓ ✓
PLASTICA 150102	19.326				✓ ✓
PRODOTTI E SOSTANZE VARIE E RELATIVI CONTENITORI 200107	97				✓ ✓
RACCOLTA MULTIMATERIE 200106	33.780				✓ ✓
RAEE - 200121	30				✓ ✓
RAEE - 200123	1.306				✓ ✓
RAEE - 200135	3.146				✓ ✓
STRACCI E INDUMENTI SMESSI 200110	5.240				✓ ✓
VERDE - 200201	20.560				✓ ✓
VETRO 150107	22.870				✓ ✓
TOTALE RACCOLTE DIFFERENZIATE	339.703				

TOTALI COMUNE 1.088.698

AREE ATTREZZATE

NON ESISTE A ESISTE AF USA AL1

COSTI (€)

IND-CLS	18.918	CGD-CRD	26.739	PROVENTI	
IND-CRT	26.432	CGD-CTR	18.351	TASSI	TARIFFI
IND-CTS	72.489	TOT CGD	45.090		241.122
IND-AC	1.809	CC	57.108	RICAVI	
TOT IND	119.648	CK	20.242	MAT/ENERGIA	CONTRIBUZIONI
			TOTALE COSTI	242.088	

COMPOSTAGGIO

NO SI QUANTI UTENTI? AUTODICHIARAZIONE E ATTO FAMILIARE

TARIFFA

NC DELIB INT DELIB TA RELAZ E
 SI 01/01/2013 REGOLA PIANO E COPERTURA 100 UT DOM 58 T FISSA 41
 UT NON DOM 42 T VARIABILE 59

TOTALI RIEPILOGATIVI (KG)

TOTALE RIFIUTI	RU NON DIF	INGOMBRANTI	SPAZZAMENTO	TOTALE RD	ING. A RECUP.	PC/GIORNO	1,38	%RD (+INGREC)	32,8%
1.088.698	657.015	69.060	22.920	339.703	17.265				
						€/AB*ANN	€111,6	€/TON*ANN	€222,4

NOTA BENE: I DATI RIEPILOGATIVI TENGONO CONTO DELLE VALIDAZIONI EFFETTUATE DAGLI OSSERVATORI RIFIUTI, IN PARTICOLARE PER QUANTO RIGUARDA L'AMMONTARE DEI RIFIUTI (L'INDICAZIONE A DESTRA DI OGNI RIFIUTO (RD ES.) SE CONSIDERATO URBANO - COLONNA RU - E QUINDI RACCOLTA DIFFERENZIATA O ALTRA RACCOLTA DIFFERENZIATA (RD) E DELLA STIMA DEL QUANTITATIVO DEGLI INGOMBRANTI RECUPERATI, SECONDO QUANTO DICHIARATO DAGLI IMPIANTI. EVENTUALI QUANTITATIVI DI RACCOLTE DIFFERENZIATE INVIATE A IMPIANTI DI SMALTIMENTO NON VENGONO CONTEGGIATE TRA LE RD MA TRA I RIFIUTI INDIFFERENZIATI (OGNI RIFIUTO)

RIFIUTI

RIFIUTI NON DIFFERENZIATI	RIFIUTI (KG)	COSTI (€)	RU	RD	ARC
CIMITERIALI 200138	2.430				
INGOMBRANTI 200307	210.860				✓
RIFIUTI URBANI NON DIFFERENZIATI 200301	1.298.340				✓
SPAZZAMENTO STRADE 200303	214.920				✓
TOTALE RIFIUTI NON DIFFERENZIATI	1.726.550				

RACCOLTE DIFFERENZIATE	RIFIUTI (KG)	COSTI (€)	RU	RD	ARC
ACCUMULATORI PER ALIMENTAZIONE 200133	1.154		✓	✓	
ALTRI METALLI O LEGHE 200140	50		✓	✓	
CARTA E CARTONI 200101	146.849		✓	✓	
CARTA E CARTONI 50101	572.518		✓	✓	
CARTUCCE E TONER PER STAMPANTI 200118	587		✓	✓	
FARMACI E MEDICINALI 200132	588		✓	✓	
LEGNO - 200138	223.900		✓	✓	
METALLI 200140	64.440		✓	✓	
OLI E GRASSI VEGETALI 200125	1.800		✓	✓	
OLI, FILTRI E GRASSI MINERALI 200126	970		✓	✓	
ORGANICI 200108	907.290		✓	✓	
PILE E BATTERIE 200134	420		✓	✓	
PLASTICA 150102	287.333		✓	✓	
PNEUMATICI FUORI USO 50103	3.380		✓	✓	
PRODOTTI E SOSTANZE VARIE E RELATIVI CONTENITORI 200109	806		✓	✓	
RACCOLTA MULTIMATERIALE 200106	474.290		✓	✓	
RAEE - 200121	140		✓	✓	
RAEE - 200136	9.893		✓	✓	
RAEE - 200135	12.945		✓	✓	
RAEE - 200123	10.171		✓	✓	
STRACCI E INDUMENTI SMESCOLATI 200110	10.580		✓	✓	
VERDE - 200201	913.340		✓	✓	
VETRO 200102	18.184		✓	✓	
TOTALE RACCOLTE DIFFERENZIATE	3.661.628				

INERTI E RIFIUTI DA COSTRUZIONE/DEMOLIZIONE	RIFIUTI (KG)	COSTI (€)	RU	RD	ARC
INERTI E RIFIUTI DA COSTRUZIONE/DEMOLIZIONE 200107	82.900				
INERTI E RIFIUTI DA COSTRUZIONE/DEMOLIZIONE 200104	4.000				
TOTALE INERTI E RIFIUTI DA COSTRUZIONE/DEMOLIZIONE	86.900				

TOTALI COMUNE 5.475.078

AREE ATTREZZATE

NON ESISTE A ESISTE AF USA ALT

COSTI (€)

IND-CLS	86.034	CGD-CRD	708.318	PROVENTI TASSE		TARIF	1.298.859
IND-CRT	225.081	CGD-CTR	131.520				
IND-CTS	167.099	TOT CGD	839.838	RICAVI			
IND-AC	34.781	CC	34.116	MAT/ENERG	1.872	CONA	0
TOT IND	512.995	CK	13.000				
			TOTALE COSTI	1.399.949			

COMPOSTAGGIO

NO SI QUANTI UTENTI? 60 AUTODICHIARAZIONE E ATTO FOMALE

TARIFFA

NC SI DELIB INT REGOLA DELIB TA PIANO E RELAZ E COPERTURA 100 UT DOM 86 T FISSA 43 UT NON DOM 14 T VARIABILE 57

TOTALI RIEPILOGATIVI (KG)

TOTALE RIFIUTI	RU NON DIF	INGOMBRANTI	SPAZZAMENTO	TOTALE RD	ING. A RECUP.	PC/GIORNO	1,15	%RD (+INGREC)	69,0%
5.385.748	1.298.340	210.860	214.920	3.661.628	52.715				
						€/AB*ANN	€108,7	€/TON*ANN	€259,6

NOTA BENE: I DATI RIEPILOGATIVI TENGONO CONTO DELLE VALIDAZIONI EFFETTUATE DAGLI OSSERVATORI RIFIUTI, IN PARTICOLARE PER QUANTO RIGUARDA L'AMMONTARE DEI RIFIUTI URBANI NON DIFFERENZIATI (RU) SE CONSIDERATO URBANO - COLONNA RU - E QUINDI RACCOLTA DIFFERENZIATA O ALTRA RACCOLTA (RD) E DELLA STIMA DEL QUANTITATIVO DEGLI INGOMBRANTI RECUPERATI, SECONDO QUANTO DICHIARATO DAGLI IMPIANTI. EVENTUALI QUANTITATIVI DI RACCOLTE DIFFERENZIATE INVIATE A IMPIANTI DI SMALTIMENTO NON VENGONO CONTEGGIATE TRA LE RD MA TRA I RIFIUTI INDIFFERENZIATI (OGNI RIFIUTO)

RIFIUTI

RIFIUTI NON DIFFERENZIATI	RIFIUTI (K)	COSTI(€)	RU	RD	ARC
INGOMBRANTI 200307	114.760				✓
RIFIUTI URBANI NON DIFFERENZIATI 200301	252.640				✓
SPAZZAMENTO STRADALE 200303	52.655				✓
TOTALE RIFIUTI NON DIFFERENZIATI	420.055				

RACCOLTE DIFFERENZIATE	RIFIUTI (K)	COSTI(€)	RU	RD	ARC
CARTA E CARTONI 200101	172.040				✓ ✓
CARTA E CARTONI 50101	43.431				✓ ✓
CARTUCCE E TONER PER STAMPANTI 200118	251				✓ ✓
FARMACI E MEDICINALI 200132	155				✓ ✓
LEGNO - 200138	41.500				✓ ✓
OLI E GRASSI VEGETALI 200125	890				✓ ✓
OLI, FILTRI E GRASSI MINERALI 200126	500				✓ ✓
ORGANICI 200108	216.660				✓ ✓
PILE E BATTERIE 200134	500				✓ ✓
PLASTICA 150102	95.399				✓ ✓
PNEUMATICI FUORI USO 200103	1.720				✓ ✓
PRODOTTI E SOSTANZE VARIE E RELATIVI CONTENITORI 200107	778				✓ ✓
PRODOTTI E SOSTANZE VARIE E RELATIVI CONTENITORI 200107	481				✓ ✓
RACCOLTA MULTIMATERIE 200106	153.355				✓ ✓
RAEE - 200121	290				✓ ✓
RAEE - 200136	5.610				✓ ✓
RAEE - 200135	4.430				✓ ✓
RAEE - 200123	3.680				✓ ✓
VERDE - 200201	138.690				✓ ✓
TOTALE RACCOLTE DIFFERENZIATE	880.360				

INERTI E RIFIUTI DA COSTRUZ/DEMOLIZ	RIFIUTI (K)	COSTI(€)	RU	RD	ARC
INERTI E RIFIUTI DA COSTRUZ/DEMOLIZ 200107	25.460				
TOTALE INERTI E RIFIUTI DA COSTRUZ/DEMOLIZ	25.460				

TOTALI COMUNE 1.325.875

AREE ATTREZZATE

NON ESISTE A ESISTE AF USA ALT

COSTI (€)

IND-CLS		CGD-CRD		PROVENTI TASSI	
IND-CRT		CGD-CTR		TARIF	320.743
IND-CTS		TOT CGD	0	RICAVI	
IND-AC		CC		MAT/ENERG	0
TOT IND	354.418	CK		CONA	0
TOTALE COSTI				354.418	

COMPOSTAGGIO

NO SI QUANTI UTENTI? 20 AUTODICHIARAZIONE E ATTO FAMILIARE

TARIFFA

NC SI
 DELIB INT REGOLA
 DELIB TA PIANO E
 RELAZ E
 COPERTURA 91 UT DOM 88 T FISSA
 UT NON DOM 12 T VARIABILE

TOTALI RIEPILOGATIVI (KG)

TOTALE RIFIUTI	RU NON DIF	INGOMBRAN	SPAZZAMENTO	TOTALE RD	ING. A RECUP.	PC/GIORN	1,01	%RD (+INGREC)	69,9%
1.300.415	252.640	114.760	52.655	880.360	28.690				
						€/AB*ANN	€100,7	€/TON*ANN	€272,5

NOTA BENE: I DATI RIEPILOGATIVI TENGONO CONTO DELLE VALIDAZIONI EFFETTUATE DAGLI OSSERVATORI RIFIUTI, IN PARTICOLARE PER QUANTO RIGUARDA L'AMMONTARE DEI RIFIUTI URBANI NON DIFFERENZIATI (RU) SE CONSIDERATO URBANO - COLONNA RU - E QUINDI RACCOLTA DIFFERENZIATA O ALTRA RACCOLTA DIFFERENZIATA (RD) E DELLA STIMA DEL QUANTITATIVO DEGLI INGOMBRANTI RECUPERATI, SECONDO QUANTO DICHIARATO DAGLI IMPIANTI. EVENTUALI QUANTITATIVI DI RACCOLTE DIFFERENZIATE INVIATE A IMPIANTI DI SMALTIMENTO NON VENGONO CONTEGGIATE TRA LE RD MA TRA I RIFIUTI INDIFFERENZIATI (OGNI RIFIUTO)

RIFIUTI

RIFIUTI NON DIFFERENZIATI	RIFIUTI (K)	COSTI(€)	RU	RD	ARC
INGOMBRANTI 200307	555.100	72.759			✓
RIFIUTI URBANI NON DIFFERENZIATI 200301	1.456.745				✓
SPAZZAMENTO STRADE 200303	67.300	32.637			✓
TOTALE RIFIUTI NON DIFFERENZIATI	2.079.145	105.396			

RACCOLTE DIFFERENZIATE	RIFIUTI (K)	COSTI(€)	RU	RD	ARC
CARTA E CARTONI 200101	475.598	37.774	✓	✓	
CARTUCCE E TONER PER STAMPANTI 200118	1.100	1.191	✓	✓	
FARMACI E MEDICINALI 200132	640	1.497	✓	✓	
LEGNO- 150103	163.750	3.991	✓	✓	
LEGNO- 200138	54.360	0	✓	✓	
METALLI 150104	28.380	0	✓	✓	
METALLI 170405	9.640	0	✓	✓	
METALLI 200140	62.440	0	✓	✓	
METALLI 170407	3.390	0	✓	✓	
OLI E GRASSI VEGETALI 200125	2.520	0	✓	✓	
OLI, FILTRI E GRASSI MINERALI 200128	1.560	113	✓	✓	
PILE E BATTERIE 200134	781	812	✓	✓	
PLASTICA 150102	183.945	33.832	✓	✓	
PNEUMATICI FUORI USO 200103	10.940	3.303	✓	✓	
RAEE - 200135	10.440	0	✓	✓	
RAEE - 200121	560	0	✓	✓	
RAEE - 200136	8.995	0	✓	✓	
RAEE - 200123	10.030	0	✓	✓	
STRACCI E INDUMENTI SMESSI 200110	24.205	0	✓	✓	
VERDE- 200201	1.193.220	14.653	✓	✓	
VETRO- 150107	273.302	23.844	✓	✓	
VETRO- 200102	23.450	0	✓	✓	
TOTALE RACCOLTE DIFFERENZIATE	2.543.246	121.010			

INERTI E RIFIUTI DA COSTRUZIONE/DEMOLIZIONE	RIFIUTI (K)	COSTI(€)	RU	RD	ARC
INERTI E RIFIUTI DA COSTRUZIONE/DEMOLIZIONE	243.290	1.078			
TOTALE INERTI E RIFIUTI DA COSTRUZIONE/DEMOLIZIONE	243.290	1.078			

TOTALI COMUNE 4.865.681 227.484

AREE ATTREZZATE

NON ESISTE AREA ESISTE AREA USA ALTRE

COSTI (€)

IND-CLS	19.812	CGD-CRD	115.204	PROVENTI	
IND-CRT	171.459	CGD-CTR	10.300	TASSE	TARIFE
IND-CTS	179.660	TOT CGD	125.504		894.866
IND-AC	240.315	CC	128.116	RICAVI	
TOT IND	611.246	CK	30.000	MAT/ENERGIE	CONTRIBUZIONI
				14.184	0
TOTALE COSTI				894.866	

COMPOSTAGGIO

NC SI QUANTI UTENTI? AUTODICHIARAZIONE ATTO FAMILIARE

TARIFFA

NO SI 01/01/2014 DELIB INT DELIB TA RELAZ E COPERTURA 100 UT DOM 57 T FISSA 61
 SI 01/01/2014 REGOLA PIANO E UT NON DOM 43 T VARIABILE 39

TOTALI RIEPILOGATIVI (KG)

TOTALE RIFIUTI	RU NON DIFFERENZIATI	INGOMBRANTI	SPAZZAMENTO	TOTALE RD	ING. A RECUP.	PC/GIORNO	1,47	%RD (+INGREC)	58,0%
4.622.391	1.456.745	555.100	67.300	2.543.246	138.775	€/AB*ANNO	€102,4	€/TON*ANNO	€190,5

NOTA BENE: I DATI RIEPILOGATIVI TENGONO CONTO DELLE VALIDAZIONI EFFETTUATE DAGLI OSSERVATORI RIFIUTI, IN PARTICOLARE PER QUANTO RIGUARDA L'AMMONTARE DEI RIFIUTI URBANI NON DIFFERENZIATI (RU) SE CONSIDERATO URBANO - COLONNA RU - E QUINDI RACCOLTA DIFFERENZIATA O ALTRA RACCOLTA DIFFERENZIATA (RD) E DELLA STIMA DEL QUANTITATIVO DEGLI INGOMBRANTI RECUPERATI, SECONDO QUANTO DICHIARATO DAGLI IMPIANTI. EVENTUALI QUANTITATIVI DI RACCOLTE DIFFERENZIATE INVIATE A IMPIANTI DI SMALTIMENTO NON VENGONO CONTEGGIATE TRA LE RD MA TRA I RIFIUTI INDIFFERENZIATI (DI OGNI RIFIUTO)

RIFIUTI

RIFIUTI NON DIFFERENZIATI	RIFIUTI (K)	COSTI (€)	RU	RD	ARC
CIMITERIALI 180103	647				
INGOMBRANTI 200307	31.056				✓
RIFIUTI URBANI NON DIFFERENZIATI 200301	667.370				✓
TOTALE RIFIUTI NON DIFFERENZIATI	699.073				

RACCOLTE DIFFERENZIATE	RIFIUTI (K)	COSTI (€)	RU	RD	ARC
ACCUMULATORI PER AUTO 200133	847		✓	✓	
ALTRI METALLI O LEGGERI 404	129		✓	✓	
CARTA E CARTONI 200101	43.822		✓	✓	
CARTA E CARTONI 50101	35.695		✓	✓	
FARMACI E MEDICINALI 200132	164		✓	✓	
LEGNO - 200138	20.508		✓	✓	
METALLI 200140	26.538		✓	✓	
OLI E GRASSI VEGETALI 200125	282		✓	✓	
OLI, FILTRI E GRASSI MINERALI 200126	270		✓	✓	
PILE E BATTERIE 200134	210		✓	✓	
PNEUMATICI FUORI USO 200103	1.800		✓	✓	
RACCOLTA MULTIMATERIE 200106	150.276		✓	✓	
RAEE - 200136	8.733		✓	✓	
RAEE - 200135	4.602		✓	✓	
RAEE - 200123	2.940		✓	✓	
STRACCI E INDUMENTI SMESATI 200110	10.040		✓	✓	
VERDE - 200201	126.577		✓	✓	
TOTALE RACCOLTE DIFFERENZIATE	433.433				

INERTI E RIFIUTI DA COSTRUZ/DEMOLIZ	RIFIUTI (K)	COSTI (€)	RU	RD	ARC
INERTI E RIFIUTI DA COSTRUZ/DEMOLIZ 200104	117.836				
TOTALE INERTI E RIFIUTI DA COSTRUZ/DEMOLIZ	117.836				

TOTALI COMUNE 1.250.342

AREE ATTREZZATE

NON ESISTE AREA ESISTE AREA USA ALT

COSTI (€)

IND-CLS	47.795	CGD-CRD		PROVENTI TASSE	TARIF	273.101
IND-CRT		CGD-CTR	4.546			
IND-CTS		TOT CGD	4.546			
IND-AC	227.648	CC	7.469	RICAVI MAT/ENERG	CONA	0
TOT IND	275.443	CK				0
TOTALE COSTI			287.458			

COMPOSTAGGIO

NO SI QUANTI UTENTI? AUTODICHIARAZIONE ATTO FAMILIARE

TARIFFA

NC DELIB INT DELIB TA RELAZ E COPERTURA UT DOM T FISSA
 SI REGOLA PIANO E UT NON DOM T VARIABILE

TOTALI RIEPILOGATIVI (KG)

TOTALE RIFIUTI	RU NON DIF	INGOMBRAN SPAZZAMENTO	TOTALE RD	ING. A RECUP.	PC/GIORNO	1,25	%RD (+INGREC)	39,8%
1.131.859	667.370	31.056	433.433	17.081	€/AB*ANNO	€115,9	€/TON*ANNO	€254,0

NOTA BENE: I DATI RIEPILOGATIVI TENGONO CONTO DELLE VALIDAZIONI EFFETTUATE DAGLI OSSERVATORI RIFIUTI, IN PARTICOLARE PER QUANTO RIGUARDA L'AMMONTARE (AD ES.) SE CONSIDERATO URBANO - COLONNA RU - E QUINDI RACCOLTA DIFFERENZIATA O ALTRA RACCOLTA DIFFERENZIATA (RD) E DELLA STIMA DEL QUANTITATIVO DEGLI INGOMBRANTI RECUPERATI, SECONDO QUANTO DICHIARATO DAGLI IMPIANTI. EVENTUALI QUANTITATIVI DI RACCOLTE DIFFERENZIATE INVIATE A IMPIANTI DI SMALTIMENTO NON VENGONO CONTEGGIATE TRA LE RD MA TRA I RIFIUTI INDIFFERENZIATI (OGNI RIFIUTO)

IDN_F	IDN_C	PF	COMUNE	CF	IDN_RE	IDN_BA	PERIOD	ABITAN	UT DOM	634	2014
017	036	BS	CAPOVALLE	00744090176	03		120	368	UT NON DOM	40	

RIFIUTI

RIFIUTI NON DIFFERENZIATI	RIFIUTI (KG)	COSTI (€)	RU	RD	ARC
INGOMBRANTI 200307	9.240				✓
RIFIUTI URBANI NON DIFFERENZIATI 200301	83.849				✓
TOTALE RIFIUTI NON DIFFERENZIATI	93.089				

RACCOLTE DIFFERENZIATE	RIFIUTI (KG)	COSTI (€)	RU	RD	ARC
CARTA E CARTONI 200101	11.320				✓ ✓
FARMACI E MEDICINALI 200131	80				✓ ✓
PILE E BATTERIE 200133	38				✓ ✓
PLASTICA 150102	5.680				✓ ✓
RACCOLTA MULTIMATERIE 150106	10.198				✓ ✓
VETRO 150107	8.076				✓ ✓
TOTALE RACCOLTE DIFFERENZIATE	35.392				

TOTALI COMUNE 128.481

AREE ATTREZZATE

NON ESISTE A ESISTE AF USA ALTRE

COSTI (€)

IND-CLS	7.372	CGD-CRD	3.521	PROVENTI	
IND-CRT	12.112	CGD-CTR		TASSE	TARIF
IND-CTS	9.175	TOT CGD	3.521	42.812	
IND-AC		CC	4.521	RICAVI	
TOT IND	28.659	CK		MAT/ENERG	CONA
				264	0
TOTALE COSTI				36.701	

COMPOSTAGGIO

NC SI QUANTI UTENTI? AUTODICHIARAZIONE E ATTO F MALE

TARIFFA

NO SI 2013
 DELIB INT DELIB TA RELAZ E
 REGOLA PIANO E
 COPERTURA 100 UT DOM 85 T FISSA 57
 UT NON DOM 15 T VARIABILE 43

TOTALI RIEPILOGATIVI (KG)

TOTALE RIFIUTI	RU NON DIF	INGOMBRAN SPAZZAMENTO	TOTALE RD	ING. A RECUP.	PC/GIORNO	0,96	%RD (+INGREC)	29,3%
128.481	83.849	9.240	35.392	2.310	€/AB*ANN	€99,0	€/TON*ANN	€283,6

NOTA BENE: I DATI RIEPILOGATIVI TENGONO CONTO DELLE VALIDAZIONI EFFETTUATE DAGLI OSSERVATORI RIFIUTI, IN PARTICOLARE PER QUANTO RIGUARDA L'AMMONTARE DEI RIFIUTI (AD ES.) SE CONSIDERATO URBANO - COLONNA RU - E QUINDI RACCOLTA DIFFERENZIATA O ALTRA RACCOLTA DIFFERENZIATA (RD) E DELLA STIMA DEL QUANTITATIVO DEGLI INGOMBRANTI RECUPERATI, SECONDO QUANTO DICHIARATO DAGLI IMPIANTI. EVENTUALI QUANTITATIVI DI RACCOLTE DIFFERENZIATE INVIATE A IMPIANTI DI SMALTIMENTO NON VENGONO CONTEGGIATE TRA LE RD MA TRA I RIFIUTI INDIFFERENZIATI (DI OGNI RIFIUTO)

RIFIUTI

RIFIUTI NON DIFFERENZIATI	RIFIUTI (K)	COSTI(€)	RU	RD	ARC
INGOMBRANTI 200307	152.430				✓
INGOMBRANTI 50106	78.580				✓
RIFIUTI URBANI NON DIFFERENZIATI 200301	305.456				✓
SPAZZAMENTO STRADE 200303	49.160				✓
TOTALE RIFIUTI NON DIFFERENZIATI	585.626				

RACCOLTE DIFFERENZIATE	RIFIUTI (K)	COSTI(€)	RU	RD	ARC
ACCUMULATORI PER ALIMENTAZIONE 200133	344		✓	✓	
CARTA E CARTONI 200101	154.404		✓	✓	
CARTA E CARTONI 50101	52.502		✓	✓	
CARTUCCE E TONER PER STAMPANTI 200117	52		✓	✓	
FARMACI E MEDICINALI 200131	282		✓	✓	
LEGNO - 150103	88.340		✓	✓	
LEGNO - 200138	2.360		✓	✓	
METALLI 150104	2.420		✓	✓	
OLI E GRASSI VEGETALI 200125	1.391		✓	✓	
OLI, FILTRI E GRASSI MINERALI 200126	90		✓	✓	
ORGANICO 200108	239.810		✓	✓	
PILE E BATTERIE 200133	891		✓	✓	
PLASTICA 150102	110.391		✓	✓	
PRODOTTI E SOSTANZE VARIE E RELATIVI CONTENITORI 200109	1.129		✓	✓	
RACCOLTA MULTIMATERIALE 200106	83.190		✓	✓	
RAEE - 200121	265		✓	✓	
RAEE - 200135	6.360		✓	✓	
RAEE - 200123	432		✓	✓	
VERDE - 200201	571.970		✓	✓	
VETRO 150107	76.310		✓	✓	
TOTALE RACCOLTE DIFFERENZIATE	1.392.933				

INERTI E RIFIUTI DA COSTRUZ/DEMOLIZ	RIFIUTI (K)	COSTI(€)	RU	RD	ARC
INERTI E RIFIUTI DA COSTRUZ/DEMOLIZ 200104	36.250				
TOTALE INERTI E RIFIUTI DA COSTRUZ/DEMOLIZ	36.250				

TOTALI COMUNE 2.014.809

AREE ATTREZZATE

NON ESISTE A ESISTE AF USA ALTRE

COSTI (€)

IND-CLS	17.117	CGD-CRD	122.817	PROVENTI TASSE	TARIF	497.103
IND-CRT	35.030	CGD-CTR	46.011			
IND-CTS	45.394	TOT CGD	168.828	RICAVI		
IND-AC	16.000	CC	192.972	MAT/ENERG	CONA	0
TOT IND	113.541	CK	21.762			0
			TOTALE COSTI			497.103

COMPOSTAGGIO

NC SI QUANTI UTENTI? AUTODICHIARAZIONE ATTO FORMALI

TARIFFA

NO SI DELIB INT REGOLA DELIB TA PIANO E RELAZ E COPERTURA UT DOM UT NON DOM T FISSA T VARIABILE

TOTALI RIEPILOGATIVI (KG)

TOTALE RIFIUTI	RU NON DIF	INGOMBRAN	SPAZZAMENTO	TOTALE RD	ING. A RECUP.	PC/GIORN	1,16	%RD (+INGREC)	73,3%
1.978.559	305.456	231.010	49.160	1.392.933	57.753				
						€/AB*ANN	€106,4	€/TON*ANN	€251,2

NOTA BENE: I DATI RIEPILOGATIVI TENGONO CONTO DELLE VALIDAZIONI EFFETTUATE DAGLI OSSERVATORI RIFIUTI, IN PARTICOLARE PER QUANTO RIGUARDA L'AMMONTARE DEI RIFIUTI URBANI (RU) SE CONSIDERATO URBANO - COLONNA RU - E QUINDI RACCOLTA DIFFERENZIATA O ALTRA RACCOLTA DIFFERENZIATA (RD) E DELLA STIMA DEL QUANTITATIVO DEGLI INGOMBRANTI RECUPERATI, SECONDO QUANTO DICHIARATO DAGLI IMPIANTI. EVENTUALI QUANTITATIVI DI RACCOLTE DIFFERENZIATE INVIATE A IMPIANTI DI SMALTIMENTO NON VENGONO CONTEGGIATE TRA LE RD MA TRA I RIFIUTI INDIFFERENZIATI (DI OGNI RIFIUTO)

IDN_F IDN_C	PF	COMUNE	CF	IDN_RE IDN_BA	PERIOD	ABITAN	UT DOM	UT NON DOM	2014
017 038	BS	CAPRIOLO	00635680176	03	120	9.433	3.500	566	

RIFIUTI

RIFIUTI NON DIFFERENZIATI	RIFIUTI (K)	COSTI (€)	RU	RD	ARC
INGOMBRANTI 200307	685.270	124.806			✓
RIFIUTI URBANI NON DIFFERENZIATI 200301	1.926.240				✓
TOTALE RIFIUTI NON DIFFERENZIATI	2.611.510	124.806			

RACCOLTE DIFFERENZIATE	RIFIUTI (K)	COSTI (€)	RU	RD	ARC
ACCUMULATORI PER AUTOVEICOLI 200133	1.170	0	✓	✓	
ALTRI METALLI O LEGHE 200140	110	157	✓	✓	
CARTA E CARTONI 200101	534.480	54.213	✓	✓	
CARTA E CARTONI 200101	2.390	125	✓	✓	
FARMACI E MEDICINALI 200132	840	3.979	✓	✓	
LEGNO - 200138	414.980	32.341	✓	✓	
METALLI 200140	100.830	0	✓	✓	
METALLI 150104	2.800	0	✓	✓	
OLI E GRASSI VEGETALI 200125	1.960	1.215	✓	✓	
OLI, FILTRI E GRASSI MINERALI 200126	1.800	0	✓	✓	
ORGANICI 200108	21.530	1.735	✓	✓	
PILE E BATTERIE 200134	1.330	3.979	✓	✓	
PLASTICA 150102	162.420	51.601	✓	✓	
PNEUMATICI FUORI USO 200103	2.540	1.288	✓	✓	
PRODOTTI E SOSTANZE VARIE E RELATIVI CONTENITORI 200107	2.420	2.229	✓	✓	
RAEE - 200123	13.970	0	✓	✓	
RAEE - 200135	16.490	0	✓	✓	
RAEE - 200136	27.890	0	✓	✓	
RAEE - 200121	762	0	✓	✓	
STRACCI E INDUMENTI SMESCOLATI 200110	2.800	0	✓	✓	
VERDE - 200201	819.200	62.515	✓	✓	
VETRO 150107	320.120	34.938	✓	✓	
TOTALE RACCOLTE DIFFERENZIATE	2.452.832	250.315			

INERTI E RIFIUTI DA COSTRUZIONE/DEMOLIZIONE	RIFIUTI (K)	COSTI (€)	RU	RD	ARC
INERTI E RIFIUTI DA COSTRUZIONE/DEMOLIZIONE 200104	260.480	6.955			
TOTALE INERTI E RIFIUTI DA COSTRUZIONE/DEMOLIZIONE	260.480	6.955			

TOTALI COMUNI 5.324.822 382.076

AREE ATTREZZATE

NON ESISTE A ESISTE AF USA ALTRE

COMPOSTAGGIO

NC SI QUANTI UTENTI? AUTODICHIARAZIONE ATTO FORMALI

COSTI (€)

IND-CLS	99.195	CGD-CRD	247.546	PROVENTI	
IND-CRT	182.339	CGD-CTR	134.530	TASSE	
IND-CTS	188.133	TOT CGD	382.076	TARIF	1.109.835
IND-AC	37.973	CC	281.756	RICAVI	
TOT IND	507.640	CK	14.592	MAT/ENERGIA	85.137
				CONTRIBUTO	0

TOTALE COSTI 1.186.064

TARIFFA

NO SI
 DELIB INT DELIB TA RELAZ E
 REGOLA PIANO E
 COPERTURA 100% UT DOM T FISSA
 UT NON DOM T VARIABILE

TOTALI RIEPILOGATIVI (KG)

TOTALE RIFIUTI	RU NON DIF. INGOMBRAN SPAZZAMENTO	TOTALE RD ING. A RECUP.	PC/GIORNO	%RD (+INGREC)
5.064.342	1.926.240 685.270	2.452.832 0	1,47	48,4%
			€/AB*ANN	€/TON*ANN
			€116,7	€217,4

NOTA BENE: I DATI RIEPILOGATIVI TENGONO CONTO DELLE VALIDAZIONI EFFETTUATE DAGLI OSSERVATORI RIFIUTI, IN PARTICOLARE PER QUANTO RIGUARDA L'AMMONTARE DEI RIFIUTI (A DESTRA DI OGNI RIF. RU (A DESTRA DI OGNI RIF. RD) SE CONSIDERATO URBANO - COLONNA RU - E QUINDI RACCOLTA DIFFERENZIATA O ALTRA RACCOLTA DIFFERENZIATA) E DELLA STIMA DEL QUANTITATIVO DEGLI INGOMBRANTI RECUPERATI, SECONDO QUANTO DICHIARATO DAGLI IMPIANTI. EVENTUALI QUANTITATIVI DI RACCOLTE DIFFERENZIATE INVIATE A IMPIANTI DI SMALTIMENTO NON VENGONO CONTEGGIATE TRA LE RD MA TRA I RIFIUTI INDIFFERENZIATI (OGNI RIFIUTO)

RIFIUTI

RIFIUTI NON DIFFERENZIATI	RIFIUTI (KG)	COSTI (€)	RU	RD	ARC
CIMITERIALI 200138	11.350	0			
INGOMBRANTI 200307	299.860	35.516	✓		
INGOMBRANTI 50106	574.400	184.243	✓		
RIFIUTI URBANI NON DIFFERENZIATI 200301	2.041.760		✓		
SPAZZAMENTO STRADE 200303	72.460	0	✓		
TOTALE RIFIUTI NON DIFFERENZIATI	2.999.830	219.759			

RACCOLTE DIFFERENZIATE	RIFIUTI (KG)	COSTI (€)	RU	RD	ARC
ACCUMULATORI PER ALIMENTAZIONE 200133	3.421	191	✓	✓	
ALTRI METALLI O LEGHE 200404	2.000	0	✓	✓	
CARTA E CARTONI 200101	146.580	17.317	✓	✓	
CARTA E CARTONI 50101	366.400	43.287	✓	✓	
CARTUCCE E TONER PER STAMPANTI 200318	476	56	✓	✓	
FARMACI E MEDICINALI 200132	1.400	1.922	✓	✓	
LEGNO - 150103	193.480	10.806	✓	✓	
METALLI 200140	90.900	5.074	✓	✓	
METALLI 150104	1.050	59	✓	✓	
OLI E GRASSI VEGETALI 200125	7.772	434	✓	✓	
OLI, FILTRI E GRASSI MINERALI 200126	1.600	89	✓	✓	
ORGANICO 200108	76.800	29.844	✓	✓	
PILE E BATTERIE 200134	1.160	1.121	✓	✓	
PLASTICA 200139	300	17	✓	✓	
PLASTICA 150102	141.810	49.624	✓	✓	
PNEUMATICI FUORI USO 200103	5.120	1.924	✓	✓	
PRODOTTI E SOSTANZE VARIE E RELATIVI CONTENITORI 200109	4.000	4.884	✓	✓	
RAEE - 200135	13.880	11.377	✓	✓	
RAEE - 200123	12.480	10.230	✓	✓	
RAEE - 200121	380	681	✓	✓	
RAEE - 200136	25.230	7.332	✓	✓	
VERDE - 200201	914.970	120.027	✓	✓	
VETRO - 150107	354.210	51.742	✓	✓	
TOTALE RACCOLTE DIFFERENZIATE	2.365.419	368.038			

INERTI E RIFIUTI DA COSTRUZIONE/DEMOLIZIONE	RIFIUTI (KG)	COSTI (€)	RU	RD	ARC
INERTI E RIFIUTI DA COSTRUZIONE/DEMOLIZIONE 200104	175.280	21.250			
TOTALE INERTI E RIFIUTI DA COSTRUZIONE/DEMOLIZIONE	175.280	21.250			

TOTALI COMUNE **5.540.529** **609.047**

AREE ATTREZZATE

NON ESISTE A ESISTE AF USA ALT

COSTI (€)

IND-CLS	45.044	CGD-CRD	408.376	PROVENTI TASSE		TARIF	1.070.540
IND-CRT	223	CGD-CTR	254.884				
IND-CTS	191.653	TOT CGD	663.260	RICAVI			
IND-AC	22.957	CC	74.052	MAT/ENERG	0	CONA	0
TOT IND	259.877	CK	23.295				
TOTALE COSTI				1.020.484			

COMPOSTAGGIO

NO SI QUANTI UTENTI? AUTODICHIARAZIONE ATTO FAMILIARE

TARIFFA

NC SI DELIB INT DELIB TA RELAZ E COPERTURA UT DOM T FISSA
 SI REGOLA PIANO E UT NON DOM T VARIABILE

TOTALI RIEPILOGATIVI (KG)

TOTALE RIFIUTI	RU NON DIF	INGOMBRANTI	SPAZZAMENTO	TOTALE RD	ING. A RECUP.	PC/GIORNO	%RD (+INGREC)
5.353.899	2.041.760	874.260	72.460	2.365.419	285.589	1,13	49,5%
						€/AB*ANN	€/TON*ANN
						€78,6	€190,6

NOTA BENE: I DATI RIEPILOGATIVI TENGONO CONTO DELLE VALIDAZIONI EFFETTUATE DAGLI OSSERVATORI RIFIUTI, IN PARTICOLARE PER QUANTO RIGUARDA L'AMMONTARE DEI RIFIUTI (L'INDICAZIONE A DESTRA DI OGNI RIFILI RU (AD ES.) SE CONSIDERATO URBANO - COLONNA RU - E QUINDI RACCOLTA DIFFERENZIATA O ALTRA RACCOLTA DI RIFIUTI (RD) E DELLA STIMA DEL QUANTITATIVO DEGLI INGOMBRANTI RECUPERATI, SECONDO QUANTO DICHIARATO DAGLI IMPIANTI. EVENTUALI QUANTITATIVI DI RACCOLTE DIFFERENZIATE INVIATE A IMPIANTI DI SMALTIMENTO NON VENGONO CONTEGGIATE TRA LE RD MA TRA I RIFIUTI INDIFFERENZIATI (OGNI RIFIUTO)

RIFIUTI

RIFIUTI NON DIFFERENZIATI	RIFIUTI (KG)	COSTI (€)	RU	RD	ARC
INGOMBRANTI 200307	353.830	50.004		✓	
RIFIUTI URBANI NON DIFFERENZIATI 200301	912.836			✓	
SPAZZAMENTO STRADE 200303	98.480	17.746		✓	
TOTALE RIFIUTI NON DIFFERENZIATI	1.365.146	67.750			

RACCOLTE DIFFERENZIATE	RIFIUTI (KG)	COSTI (€)	RU	RD	ARC
ACCUMULATORI PER AUTOMOBILI 200133	1.020	0	✓	✓	
CARTA E CARTONI 200101	379.090	39.513	✓	✓	
CARTA E CARTONI 50101	109.580	8.324	✓	✓	
CARTUCCE E TONER PER STAMPANTI 200118	325	581	✓	✓	
FARMACI E MEDICINALI 200132	884	1.006	✓	✓	
LEGNO - 200138	205.230	21.705	✓	✓	
METALLI 200140	34.800	0	✓	✓	
METALLI 150104	500	0	✓	✓	
OLI E GRASSI VEGETALI 200125	1.350	0	✓	✓	
OLI, FILTRI E GRASSI MINERALI 200126	1.400	0	✓	✓	
ORGANICO 200108	512.150	145.513	✓	✓	
PILE E BATTERIE 200134	980	2.056	✓	✓	
PLASTICA 150102	560		✓	✓	
PLASTICA 150102	209.080	39.513	✓	✓	
PLASTICA 200139	1.110		✓	✓	
PRODOTTI E SOSTANZE VARIE E RELATIVI CONTENITORI 200109	3.815	7.059	✓	✓	
RACCOLTA MULTIMATERIALE 200106	273.220	39.513	✓	✓	
RAEE - 200121	660	0	✓	✓	
RAEE - 200136	26.520	0	✓	✓	
RAEE - 200135	15.171	0	✓	✓	
RAEE - 200123	9.320	0	✓	✓	
STRACCI E INDUMENTI SMESCIATI 200110	14.897	0	✓	✓	
VERDE - 200201	570.475	57.216	✓	✓	
TOTALE RACCOLTE DIFFERENZIATE	2.372.137	361.999			

INERTI E RIFIUTI DA COSTRUZIONE/DEMOLIZIONE	RIFIUTI (KG)	COSTI (€)	RU	RD	ARC
INERTI E RIFIUTI DA COSTRUZIONE/DEMOLIZIONE 200103	230				
TOTALE INERTI E RIFIUTI DA COSTRUZIONE/DEMOLIZIONE	230				

ALTRI RIFIUTI NON URBANI	RIFIUTI (KG)	COSTI (€)	RU	RD	ARC
ACQUA LAVAGGIO CASSONETTI 200102	14.720				
FANGHI DELLE FOSSE SETTICHE E RIFIUTI DELLA PULIZIA DEI LOCALI 200104	9.620				
TOTALE ALTRI RIFIUTI NON URBANI	25.340				

TOTALI COMUNE **3.762.853** **429.749**

AREE ATTREZZATE

NON ESISTE A ESISTE AF USA ALT

COSTI (€)

IND-CLS	52.294	CGD-CRD	332.963	PROVENTI	
IND-CRT	124.728	CGD-CTR	67.455	TASSE	
IND-CTS	131.885	TOT CGD	400.418	TARIFE	800.626
IND-AC	9.941	CC	61.200	RICAVI	
TOT IND	318.847	CK	40.728	MAT/ENERG	0
				CONTRIB	0
TOTALE COSTI				821.193	

COMPOSTAGGIO

NC SI QUANTI UTENTI? AUTODICHIARAZIONE E ATTO FAMILIARE

TARIFFA

NC SI DELIB INT DELIB TA RELAZ E COPERTURA 99 UT DOM 40 T FISSA 33
 SI 01.01.2014 REGOLA PIANO E UT NON DOM 60 T VARIABILE 67

TOTALI RIEPILOGATIVI (KG)

TOTALE RIFIUTI	RU NON DIF	INGOMBRANTI	SPAZZAMENTO	TOTALE RD	ING. A RECUP.	PC/GIORNO	%RD (+INGREC)
3.737.283	912.836	353.830	98.480	2.372.137	88.458	1,23	65,8%
						€/AB*ANN	€/TON*ANN
						€98,7	€219,7

NOTA BENE: I DATI RIEPILOGATIVI TENGONO CONTO DELLE VALIDAZIONI EFFETTUATE DAGLI OSSERVATORI RIFIUTI, IN PARTICOLARE PER QUANTO RIGUARDA L'AMMONTARE DEI RIFIUTI URBANI NON DIFFERENZIATI (RU) SE CONSIDERATO URBANO - COLONNA RU - E QUINDI RACCOLTA DIFFERENZIATA O ALTRA RACCOLTA DI RIFIUTI (RD) E DELLA STIMA DEL QUANTITATIVO DEGLI INGOMBRANTI RECUPERATI, SECONDO QUANTO DICHIARATO DAGLI IMPIANTI. EVENTUALI QUANTITATIVI DI RACCOLTE DIFFERENZIATE INVIATE A IMPIANTI DI SMALTIMENTO NON VENGONO CONTEGGIATE TRA LE RD MA TRA I RIFIUTI INDIFFERENZIATI (OGNI RIFIUTO)

RIFIUTI

RIFIUTI NON DIFFERENZIATI		RIFIUTI (K)	COSTI(€)	RU	RD	ARC
INGOMBRANTI 200307		14.320				✓
RIFIUTI URBANI NON DIFFERENZIATI 200301		656.720				✓
SPAZZAMENTO STRADALE 200303		153.000				✓
TOTALE RIFIUTI NON DIFFERENZIATI		824.040				
RACCOLTE DIFFERENZIATE		RIFIUTI (K)	COSTI(€)	RU	RD	ARC
ACCUMULATORI PER AUTOMOBILI 200133		6.335		✓	✓	
ALTRI METALLI O LEGHE 200140		680		✓	✓	
CARTA E CARTONI 200101		297.860		✓	✓	
CARTA E CARTONI 200101		234.790		✓	✓	
CARTUCCE E TONER PER STAMPANTI 200118		185		✓	✓	
FARMACI E MEDICINALI 200132		894		✓	✓	
LEGNO - 200138		138.300		✓	✓	
METALLI 200140		34.620		✓	✓	
OLI E GRASSI VEGETALI 200125		6.160		✓	✓	
OLI, FILTRI E GRASSI MINERALI 200126		950		✓	✓	
ORGANICO 200108		653.440		✓	✓	
PILE E BATTERIE 200134		1.952		✓	✓	
PLASTICA 150102		234.505		✓	✓	
PNEUMATICI FUORI USO 200103		240		✓	✓	
PRODOTTI E SOSTANZE VARIE E RELATIVI CONTENITORI 200107		2.405		✓	✓	
RAEE - 200121		130		✓	✓	
RAEE - 200136		20.570		✓	✓	
RAEE - 200135		17.041		✓	✓	
RAEE - 200123		7.210		✓	✓	
STRACCI E INDUMENTI SMESCIATI 200110		18.883		✓	✓	
VERDE - 200201		1.047.370		✓	✓	
VETRO - 150107		368.910		✓	✓	
TOTALE RACCOLTE DIFFERENZIATE		3.093.430				
INERTI E RIFIUTI DA COSTRUZIONE/DEMOLIZIONE		RIFIUTI (K)	COSTI(€)	RU	RD	ARC
INERTI E RIFIUTI DA COSTRUZIONE/DEMOLIZIONE 200104		89.730				
TOTALE INERTI E RIFIUTI DA COSTRUZIONE/DEMOLIZIONE		89.730				
ALTRI RIFIUTI NON URBANI		RIFIUTI (K)	COSTI(€)	RU	RD	ARC
RIFIUTI DA PULIZIA E BONIFICA PIAZZOLA ECOLOGICA 200102A		11.420				
TOTALE ALTRI RIFIUTI NON URBANI		11.420				
TOTALI COMUNE		4.018.620				

AREE ATTREZZATE

NON ESISTE AREA ESISTE AREA USA ALT

COSTI (€)

IND-CLS	56.402	CGD-CRD	300.975	PROVENTI	
IND-CRT	148.790	CGD-CTR	98.500	TASSE	TARIF
IND-CTS	94.994	TOT CGD	399.475	848.206	
IND-AC	58.222	CC	46.374	RICAVI	
TOT IND	358.408	CK	57.500	MAT/ENERG	CONA
				0	0
TOTALE COSTI				861.757	

COMPOSTAGGIO

NO SI QUANTI UTENTI? 72 AUTODICHIARAZIONE ATTO FAMILIALE

TARIFFA

NC SI DELIB INT DELIB TA RELAZ E COPERTURA UT DOM T FISSA
 SI REGOLA PIANO E UT NON DOM T VARIABILE

TOTALI RIEPILOGATIVI (KG)

TOTALE RIFIUTI	RU NON DIF	INGOMBRAN	SPAZZAMENTO	TOTALE RD	ING. A RECUP.	PC/GIORN	0,97	%RD (+INGREC)	79,1%
3.917.470	656.720	14.320	153.000	3.093.430	3.580	€/AB*ANN	€77,8	€/TON*ANN	€220,0

NOTA BENE: I DATI RIEPILOGATIVI TENGONO CONTO DELLE VALIDAZIONI EFFETTUATE DAGLI OSSERVATORI RIFIUTI, IN PARTICOLARE PER QUANTO RIGUARDA L'AMMONTARE DEI RIFIUTI RACCOLTI (RD ES.) SE CONSIDERATO URBANO - COLONNA RU - E QUINDI RACCOLTA DIFFERENZIATA O ALTRA RACCOLTA (RD) E DELLA STIMA DEL QUANTITATIVO DEGLI INGOMBRANTI RECUPERATI, SECONDO QUANTO DICHIARATO DAGLI IMPIANTI. EVENTUALI QUANTITATIVI DI RACCOLTE DIFFERENZIATE INVIATE A IMPIANTI DI SMALTIMENTO NON VENGONO CONTEGGIATE TRA LE RD MA TRA I RIFIUTI INDIFFERENZIATI (OGNI RIFIUTO)

RIFIUTI

RIFIUTI NON DIFFERENZIATI	RIFIUTI (K)	COSTI(€)	RU	RD	ARC
INGOMBRANTI200307	238.470				✓
INGOMBRANTI150106	6.350				✓
RIFIUTI URBANI NON DIFFERENZIATI200301	244.140				✓
SPAZZAMENTO STRADALE200303	58.640				✓
TOTALE RIFIUTI NON DIFFERENZIATI	547.600				

RACCOLTE DIFFERENZIATE	RIFIUTI (K)	COSTI(€)	RU	RD	ARC
ACCUMULATORI PER ALIMENTAZIONE200133	50				✓ ✓
CARTA E CARTONI200101	268.030				✓ ✓
CARTA E CARTONI50101	183.490				✓ ✓
CARTUCCE E TONER PER STAMPANTI200118	424				✓ ✓
FARMACI E MEDICINALI200132	408				✓ ✓
LEGNO - 150103	40.030				✓ ✓
LEGNO - 200138	146.320				✓ ✓
METALLI200140	19.640				✓ ✓
OLI E GRASSI VEGETALI200125	1.406				✓ ✓
OLI, FILTRI E GRASSI MINERALI200126	300				✓ ✓
ORGANICO200108	484.950				✓ ✓
PILE E BATTERIE200134	610				✓ ✓
PLASTICA150102	258.890				✓ ✓
PRODOTTI E SOSTANZE VARIE E RELATIVI CONTENITORI	3.241				✓ ✓
RACCOLTA MULTIMATERIE200106	111.900				✓ ✓
RAEE - 200136	10.680				✓ ✓
RAEE - 200135	7.445				✓ ✓
RAEE - 200123	4.540				✓ ✓
RAEE - 200121	300				✓ ✓
STRACCI E INDUMENTI SMESCOLATI200110	13.365				✓ ✓
VERDE - 200201	574.670				✓ ✓
VETRO 150107	122.030				✓ ✓
TOTALE RACCOLTE DIFFERENZIATE	2.252.719				

INERTI E RIFIUTI DA COSTRUZ/DEMOLIZ	RIFIUTI (K)	COSTI(€)	RU	RD	ARC
INERTI E RIFIUTI DA COSTRUZ/DEMOLIZ200104	175.700				
TOTALE INERTI E RIFIUTI DA COSTRUZ/DEMOLIZ	175.700				

TOTALI COMUNE 2.976.019

AREE ATTREZZATE

NON ESISTE AREA ESISTE AREA USA ALT

COSTI (€)

IND-CLS	36.144	CGD-CRD	230.778	PROVENTI	
IND-CRT	21.250	CGD-CTR	93.219	TASSE	TARIF
IND-CTS	67.008	TOT CGD	323.997		666.109
IND-AC	89.452	CC	156.225	RICAVI	
TOT IND	213.854	CK	18.190	MAT/ENERG	CONA
				33.419	0
TOTALE COSTI				712.266	

COMPOSTAGGIO

NO SI QUANTI UTENTI? 52 AUTODICHIARAZIONE ATTO FAMILIARE

TARIFFA

NC 2014 DELIB INT REGOLA DELIB TA PIANO E RELAZ E COPERTURA UT DOM T FISSA 60 UT NON DOM T VARIABILE 40

TOTALI RIEPILOGATIVI (KG)

TOTALE RIFIUTI	RU NON DIF	INGOMBRAN	SPAZZAMENTO	TOTALE RD	ING. A RECUP.	PC/GIORN	1,16	%RD (+INGREC)	82,6%
2.800.319	244.140	244.820	58.640	2.252.719	61.205	€/AB*ANN	€102,7	€/TON*ANN	€242,4

NOTA BENE: I DATI RIEPILOGATIVI TENGONO CONTO DELLE VALIDAZIONI EFFETTUATE DAGLI OSSERVATORI RIFIUTI, IN PARTICOLARE PER QUANTO RIGUARDA L'AMMONTARE DELLA STIMA DEL QUANTITATIVO DEGLI INGOMBRANTI RECUPERATI, SECONDO QUANTO DICHIARATO DAGLI IMPIANTI. EVENTUALI QUANTITATIVI DI RACCOLTE DIFFERENZIATE INVIATE A IMPIANTI DI SMALTIMENTO NON VENGONO CONTEGGIATE TRA LE RD MA TRA I RIFIUTI INDIFFERENZIATI (OGNI RIFIUTO)

RIFIUTI

RIFIUTI NON DIFFERENZIATI	RIFIUTI (K)	COSTI (€)	RU	RD	ARC
INGOMBRANTI 200307	511.899				✓
INGOMBRANTI 150106	143.010				✓
RIFIUTI URBANI NON DIFFERENZIATI 200301	703.440				✓
SPAZZAMENTO STRADE 200303	144.700				✓
TOTALE RIFIUTI NON DIFFERENZIATI	1.503.049				

RACCOLTE DIFFERENZIATE	RIFIUTI (K)	COSTI (€)	RU	RD	ARC
ACCUMULATORI PER ALIMENTAZIONE 200133	55				✓ ✓
CARTA E CARTONI 200101	386.230				✓ ✓
CARTA E CARTONI 50101	320.662				✓ ✓
CARTUCCE E TONER PER STAMPANTI 200117	197				✓ ✓
FARMACI E MEDICINALI 200131	695				✓ ✓
LEGNO - 150103	166.280				✓ ✓
LEGNO - 200138	69.280				✓ ✓
METALLI 170405	3.860				✓ ✓
METALLI 150104	31.720				✓ ✓
OLI E GRASSI VEGETALI 200125	3.019				✓ ✓
OLI, FILTRI E GRASSI MINERALI 200126	420				✓ ✓
ORGANICO 200108	520.340				✓ ✓
PILE E BATTERIE 200133	939				✓ ✓
PLASTICA 150102	288.739				✓ ✓
PNEUMATICI FUORI USO 200103	1.580				✓ ✓
PRODOTTI E SOSTANZE VARIE E RELATIVI COMPONENTI 200101	1.021				✓ ✓
RACCOLTA MULTIMATERIE 200106	190.090				✓ ✓
RAEE - 200121	120				✓ ✓
RAEE - 200135	40.615				✓ ✓
RAEE - 200123	6.160				✓ ✓
STRACCI E INDUMENTI SMESSI 200110	33.364				✓ ✓
VERDE - 200201	1.337.110				✓ ✓
VETRO - 150107	178.950				✓ ✓
TOTALE RACCOLTE DIFFERENZIATE	3.581.446				

INERTI E RIFIUTI DA COSTRUZIONE/DEMOLIZIONE	RIFIUTI (K)	COSTI (€)	RU	RD	ARC
INERTI E RIFIUTI DA COSTRUZIONE/DEMOLIZIONE 200104	526.330				
TOTALE INERTI E RIFIUTI DA COSTRUZIONE/DEMOLIZIONE	526.330				

TOTALI COMUNE **5.610.825**

AREE ATTREZZATE

NON ESISTE AREA ESISTE AREA USA ALT

COSTI (€)

IND-CLS	149.172	CGD-CRD	389.470	PROVENTI TASSA		TARIF	1.228.095
IND-CRT	140.320	CGD-CTR	130.134				
IND-CTS	188.778	TOT CGD	519.604	RICAVI			
IND-AC	4.995	CC	148.396	MAT/ENERG	0	CONA	0
TOT IND	483.265	CK	76.830	TOTALE COSTI	1.228.095		

COMPOSTAGGIO

NO SI QUANTI UTENTI? AUTODICHIARAZIONE ATTO FAMILIARE

TARIFFA

NC 01/01/2004 DELIB INT DELIB TA RELAZ E COPERTURA 100 UT DOM 45 T FISSA 36
 SI REGOLA PIANO E

TOTALI RIEPILOGATIVI (KG)

TOTALE RIFIUTI	RU NON DIF	INGOMBRANTI	SPAZZAMENTO	TOTALE RD	ING. A RECUP.	PC/GIORNO	1,22	%RD (+INGREC)	73,7%
5.084.495	703.440	654.909	144.700	3.581.446	163.727				
						€/AB*ANN	€107,6	€/TON*ANN	€241,5

NOTA BENE: I DATI RIEPILOGATIVI TENGONO CONTO DELLE VALIDAZIONI EFFETTUATE DAGLI OSSERVATORI RIFIUTI, IN PARTICOLARE PER QUANTO RIGUARDA L'AMMONTARE DELLA RACCOLTA DIFFERENZIATA O ALTRA RACCOLTA (RD) E DELLA STIMA DEL QUANTITATIVO DEGLI INGOMBRANTI RECUPERATI, SECONDO QUANTO DICHIARATO DAGLI IMPIANTI. EVENTUALI QUANTITATIVI DI RACCOLTE DIFFERENZIATE INVIATE A IMPIANTI DI SMALTIMENTO NON VENGONO CONTEGGIATE TRA LE RD MA TRA I RIFIUTI INDIFFERENZIATI (OGNI RIFIUTO)

IDN_F	IDN_C	PF	COMUNE	CF	IDN_RE	IDN_BA	PERIOD	ABITAN	UT DOM	UT NON DOM	2014
017	044	BS	CASTO	00852130178	03		120	1.807	799	119	

RIFIUTI

RIFIUTI NON DIFFERENZIATI	RIFIUTI (K)	COSTI (€)	RU	RD	ARC
INGOMBRANTI 200307	81.970				✓
RIFIUTI URBANI NON DIFFERENZIATI 200301	350.435				✓
SPAZZAMENTO STRADE 200303	24.940				✓
TOTALE RIFIUTI NON DIFFERENZIATI	457.345				

RACCOLTE DIFFERENZIATE	RIFIUTI (K)	COSTI (€)	RU	RD	ARC
CARTA E CARTONI 200101	105.421				✓ ✓
FARMACI E MEDICINALI 200131	137				✓ ✓
LEGNO - 200138	28.120				✓ ✓
METALLI 200140	5.730				✓ ✓
PILE E BATTERIE 200133	84				✓ ✓
PLASTICA 150102	39.550				✓ ✓
RACCOLTA MULTIMATERIE 200106	27.626				✓ ✓
RAEE - 200135	6.140				✓ ✓
RAEE - 200123	1.300				✓ ✓
VERDE - 200201	64.090				✓ ✓
VETRO - 150107	26.768				✓ ✓
TOTALE RACCOLTE DIFFERENZIATE	304.966				

TOTALI COMUNE 762.311

AREE ATTREZZATE

NON ESISTE A ESISTE AF USA ALTRE

COSTI (€)

IND-CLS	7.174	CGD-CRD	39.356	PROVENTI TASSI	133.000
IND-CRT	35.851	CGD-CTR	12.445	TARIFE	
IND-CTS	47.947	TOT CGD	51.801	RICAVI	
IND-AC	0	CC	12.538	MAT/ENERGIA	13.886
TOT IND	90.972	CK		CONTRIBUTO	0
TOTALE COSTI				155.316	

COMPOSTAGGIO

NC SI QUANTI UTENTI? AUTODICHIARAZIONE ATTO FAMILIARE

TARIFFA

NO SI
 DELIB INT DELIB TA RELAZ E
 REGOLA PIANO E
 COPERTURA RA100 UT DOM 61 UT NON DOM 39 T FISSA 63 T VARIABILE 37

TOTALI RIEPILOGATIVI (KG)

TOTALE RIFIUTI	RU NON DIF	INGOMBRAN	SPAZZAMENTO	TOTALE RD	ING. A RECUP.	PC/GIORNO	%RD (+INGREC)
762.311	350.435	81.970	24.940	304.966	20.493	1,16	42,7%
						€/AB*ANN	€/TON*ANN
						€78,3	€185,5

NOTA BENE: I DATI RIEPILOGATIVI TENGONO CONTO DELLE VALIDAZIONI EFFETTUATE DAGLI OSSERVATORI RIFIUTI, IN PARTICOLARE PER QUANTO RIGUARDA L'AMMONTARE DEI RIFIUTI URBANI NON DIFFERENZIATI (RU) SE CONSIDERATO URBANO - COLONNA RU - E QUINDI RACCOLTA DIFFERENZIATA O ALTRA RACCOLTA DIFFERENZIATA (RD) E DELLA STIMA DEL QUANTITATIVO DEGLI INGOMBRANTI RECUPERATI, SECONDO QUANTO DICHIARATO DAGLI IMPIANTI. EVENTUALI QUANTITATIVI DI RACCOLTE DIFFERENZIATE INVIATE A IMPIANTI DI SMALTIMENTO NON VENGONO CONTEGGIATE TRA LE RD MA TRA I RIFIUTI INDIFFERENZIATI (OGNI RIFIUTO)

RIFIUTI

RIFIUTI NON DIFFERENZIATI	RIFIUTI (KG)	COSTI (€)	RU	RD	ARC
INGOMBRANTI 200307	208.490				✓
RIFIUTI URBANI NON DIFFERENZIATI 200301	387.800				✓
SPAZZAMENTO STRADALE 200303	35.960				✓
TOTALE RIFIUTI NON DIFFERENZIATI	632.250				

RACCOLTE DIFFERENZIATE	RIFIUTI (KG)	COSTI (€)	RU	RD	ARC
CARTA E CARTONI 200101	279.766				✓ ✓
CARTA E CARTONI 50101	34.230				✓ ✓
CARTUCCE E TONER PER STAMPANTI 200118	87				✓ ✓
FARMACI E MEDICINALI 200131	63				✓ ✓
FARMACI E MEDICINALI 200132	180				✓ ✓
LEGNO - 150103	61.380				✓ ✓
LEGNO - 200138	54.170				✓ ✓
METALLI 150104	350				✓ ✓
METALLI 200140	26.740				✓ ✓
OLI E GRASSI VEGETALI 200125	853				✓ ✓
OLI, FILTRI E GRASSI MINERALI 200107	78				✓ ✓
OLI, FILTRI E GRASSI MINERALI 200126	350				✓ ✓
ORGANICO 200108	458.160				✓ ✓
PILE E BATTERIE 200134	620				✓ ✓
PILE E BATTERIE 200133	207				✓ ✓
PLASTICA 200139	540				✓ ✓
PLASTICA 150102	155.580				✓ ✓
PRODOTTI E SOSTANZE VARIE E RELATIVI CONTENITORI 200109	5.220				✓ ✓
RACCOLTA MULTIMATERIE 200106	250.450				✓ ✓
RAEE - 200135	19.016				✓ ✓
RAEE - 200123	5.510				✓ ✓
RAEE - 200121	294				✓ ✓
RAEE - 200136	5.440				✓ ✓
STRACCI E INDUMENTI SMESCIATI 200110	1.270				✓ ✓
VERDE - 200201	706.275				✓ ✓
VETRO - 150107	12.840				✓ ✓
TOTALE RACCOLTE DIFFERENZIATE	2.079.669				

INERTI E RIFIUTI DA COSTRUZ/DEMOLIZ	RIFIUTI (KG)	COSTI (€)	RU	RD	ARC
INERTI E RIFIUTI DA COSTRUZ/DEMOLIZ 200104	117.840				
TOTALE INERTI E RIFIUTI DA COSTRUZ/DEMOLIZ	117.840				

TOTALI COMUNE **2.829.759**

AREE ATTREZZATE

NON ESISTE A ESISTE AF USA ALT

COSTI (€)

IND-CLS	23.789	CGD-CRD	169.540	PROVENTI TASSA	TARIF	734.779
IND-CRT	49.935	CGD-CTR	85.420			
IND-CTS	73.587	TOT CGD	254.960	RICAVI		
IND-AC	0	CC	332.508	MAT/ENERG	CONA	0
TOT IND	147.311	CK	0			0
			TOTALE COSTI			734.779

COMPOSTAGGIO

NC SI QUANTI UTENTI? AUTODICHIARAZIONE ATTO F. MALE

TARIFFA

NC SI DELIB INT DELIB TA RELAZ E COPERTURA 100 UT DOM 10 T FISSA 40
 SI 01/01/2013 REGOLA PIANO E UT NON DOM 90 T VARIABILE 60

TOTALI RIEPILOGATIVI (KG)

TOTALE RIFIUTI	RU NON DIF	INGOMBRAN	SPAZZAMENTO	TOTALE RD	ING. A RECUP.	PC/GIORN	1,05	%RD (+INGREC)	78,6%
2.711.919	387.800	208.490	35.960	2.079.669	52.123				
						€/AB*ANN	€103,6	€/TON*ANN	€270,9

NOTA BENE: I DATI RIEPILOGATIVI TENGONO CONTO DELLE VALIDAZIONI EFFETTUATE DAGLI OSSERVATORI RIFIUTI, IN PARTICOLARE PER QUANTO RIGUARDA L'AMMONTARE DEI RIFIUTI URBANI NON DIFFERENZIATI (RU) SE CONSIDERATO URBANO - COLONNA RU - E QUINDI RACCOLTA DIFFERENZIATA O ALTRA RACCOLTA DI RIFIUTI (RD) E DELLA STIMA DEL QUANTITATIVO DEGLI INGOMBRANTI RECUPERATI, SECONDO QUANTO DICHIARATO DAGLI IMPIANTI. EVENTUALI QUANTITATIVI DI RACCOLTE DIFFERENZIATE INVIATE A IMPIANTI DI SMALTIMENTO NON VENGONO CONTEGGIATE TRA LE RD MA TRA I RIFIUTI INDIFFERENZIATI (OGNI RIFIUTO)

RIFIUTI

RIFIUTI NON DIFFERENZIATI	RIFIUTI (KG)	COSTI (€)	RU	RD	ARC
CIMITERIALI 200138	6.980				
INGOMBRANTI 200307	659.800				✓
RIFIUTI URBANI NON DIFFERENZIATI 200301	695.906				✓
SPAZZAMENTO STRADALE 200303	71.740				✓
TOTALE RIFIUTI NON DIFFERENZIATI	1.434.426				

RACCOLTE DIFFERENZIATE	RIFIUTI (KG)	COSTI (€)	RU	RD	ARC
ACCUMULATORI PER ALIMENTAZIONE 200133	400		✓	✓	
ALTRI METALLI O LEGHE 200404	1.380		✓	✓	
CARTA E CARTONE 200101	554.210		✓	✓	
CARTA E CARTONE 50101	475.790		✓	✓	
CARTUCCE E TONER PER STAMPANTI 200318	215		✓	✓	
FARMACI E MEDICINALI 200132	370		✓	✓	
LEGNO - 200138	427.230		✓	✓	
METALLI 150104	570		✓	✓	
METALLI 200140	49.230		✓	✓	
OLI E GRASSI VEGETALI 200125	2.000		✓	✓	
OLI, FILTRI E GRASSI MINERALI 200126	1.150		✓	✓	
ORGANICO 200108	670.580		✓	✓	
PILE E BATTERIE 200134	350		✓	✓	
PLASTICA 200139	2.250		✓	✓	
PLASTICA 150102	338.460		✓	✓	
PLASTICA 150102	1.020		✓	✓	
PRODOTTI E SOSTANZE VARIE E RELATIVI CONTENITORI 200109	7.295		✓	✓	
RACCOLTA MULTIMATERIALE 200106	419.900		✓	✓	
RAEE - 200136	23.610		✓	✓	
RAEE - 200135	15.266		✓	✓	
RAEE - 200123	11.120		✓	✓	
RAEE - 200121	500		✓	✓	
STRACCI E INDUMENTI SMESCOLATI 200110	29.158		✓	✓	
VERDE - 200201	947.910		✓	✓	
TOTALE RACCOLTE DIFFERENZIATE	3.979.964				

INERTI E RIFIUTI DA COSTRUZIONE/DEMOLIZIONE	RIFIUTI (KG)	COSTI (€)	RU	RD	ARC
INERTI E RIFIUTI DA COSTRUZIONE/DEMOLIZIONE 200103	930				
INERTI E RIFIUTI DA COSTRUZIONE/DEMOLIZIONE 200104	274.140				
TOTALE INERTI E RIFIUTI DA COSTRUZIONE/DEMOLIZIONE	275.070				

ALTRI RIFIUTI NON URBANI	RIFIUTI (KG)	COSTI (€)	RU	RD	ARC
FANGHI DELLE FOSSE SETTICHE E RIFIUTI DELLA PULIZIA DELLE FOSSE SETTICHE 200306	7.000				
TOTALE ALTRI RIFIUTI NON URBANI	7.000				

TOTALI COMUNE **5.696.460**

AREE ATTREZZATE

NON ESISTE AREA ESISTE AREA USA ALTRE

COSTI (€)

IND-CLS	14.096	CGD-CRD	393.292	PROVENTI TASSA	1.245.064
IND-CRT	112.732	CGD-CTR	177.089	RICAVI MAT/ENERGIA	0
IND-CTS	111.133	TOT CGD	570.381	CONTRIBUTO	0
IND-AC	0	CC	337.295	TOTALE COSTI	1.245.064
TOT IND	237.961	CK	99.427		

COMPOSTAGGIO

NC SI QUANTI UTENTI? AUTODICHIARAZIONE ATTO FAMILIARE

TARIFFA

NO SI DELIB INT DELIB TA RELAZ E COPERTURA RA100 UT DOM 48 T FISSA 37
 SI 2005 REGOLA PIANO E UT NON DOM 52 T VARIABILE 63

TOTALI RIEPILOGATIVI (KG)

TOTALE RIFIUTI	RU NON DIF	INGOMBRANTI	SPAZZAMENTO	TOTALE RD	ING. A RECUP.	PC/GIORNO	%RD (+INGREC)
5.407.410	695.906	659.800	71.740	3.979.964	164.950	1,35	76,7%
						€/AB*ANN	€/TON*ANN
						€113,5	€230,3

NOTA BENE: I DATI RIEPILOGATIVI TENGONO CONTO DELLE VALIDAZIONI EFFETTUATE DAGLI OSSERVATORI RIFIUTI, IN PARTICOLARE PER QUANTO RIGUARDA L'AMMONTARE DEI RIFIUTI URBANI NON DIFFERENZIATI (RU) SE CONSIDERATO URBANO - COLONNA RU - E QUINDI RACCOLTA DIFFERENZIATA O ALTRA RACCOLTA DIFFERENZIATA (RD) E DELLA STIMA DEL QUANTITATIVO DEGLI INGOMBRANTI RECUPERATI, SECONDO QUANTO DICHIARATO DAGLI IMPIANTI. EVENTUALI QUANTITATIVI DI RACCOLTE DIFFERENZIATE INVIATE A IMPIANTI DI SMALTIMENTO NON VENGONO CONTEGGIATE TRA LE RD MA TRA I RIFIUTI INDIFFERENZIATI (DI OGNI RIFIUTO)

RIFIUTI

RIFIUTI NON DIFFERENZIATI	RIFIUTI (K)	COSTI(€)	RU	RD	ARC
CIMITERIALI 200399	120				
INGOMBRANTI 200307	20.160				✓
RIFIUTI URBANI NON DIFFERENZIATI 200301	237.400				✓
TOTALE RIFIUTI NON DIFFERENZIATI	257.680				

RACCOLTE DIFFERENZIATE	RIFIUTI (K)	COSTI(€)	RU	RD	ARC
ACCUMULATORI PER AUTO 200133	146		✓	✓	
ALTRI METALLI O LEGNAMI 200404	120		✓	✓	
CARTA E CARTONI 200101	30.406		✓	✓	
CARTA E CARTONI 200101	27.345		✓	✓	
FARMACI E MEDICINALI 200132	141		✓	✓	
LEGNO - 200138	4.770		✓	✓	
METALLI 200140	14.640		✓	✓	
OLI E GRASSI VEGETALI 200125	50		✓	✓	
PILE E BATTERIE 200134	188		✓	✓	
PNEUMATICI FUORI USO 200103	120		✓	✓	
RACCOLTA MULTIMATERIE 200106	64.384		✓	✓	
RAEE - 200136	1.593		✓	✓	
RAEE - 200135	2.523		✓	✓	
RAEE - 200123	1.075		✓	✓	
STRACCI E INDUMENTI SMESATI 200110	4.245		✓	✓	
VERDE - 200201	40.487		✓	✓	
TOTALE RACCOLTE DIFFERENZIATE	192.233				

INERTI E RIFIUTI DA COSTRUZ/DEMOLIZ	RIFIUTI (K)	COSTI(€)	RU	RD	ARC
INERTI E RIFIUTI DA COSTRUZ/DEMOLIZ 200104	8.330				
TOTALE INERTI E RIFIUTI DA COSTRUZ/DEMOLIZ	8.330				

TOTALI COMUNE 458.243

AREE ATTREZZATE

NON ESISTE AREA ESISTE AREA USA ALTRE

COSTI (€)

IND-CLS	13.300	CGD-CRD		PROVENTI	
IND-CRT		CGD-CTR		TASSE	TARIF
IND-CTS		TOT CGD	0		129.556
IND-AC	91.736	CC	18.693	RICAVI	
TOT IND	105.036	CK		MAT/ENERG	CONP
				0	0
TOTALE COSTI				123.729	

TARIFFA

NO DELIB INT DELIB TA RELAZ E COPERTURA UT DOM T FISSA T VARIABILE

SI REGOLA PIANO E UT NON DOM

TOTALI RIEPILOGATIVI (KG)

TOTALE RIFIUTI	RU NON DIF	INGOMBRAN SPAZZAMENTO	TOTALE RD	ING. A RECUP.	PC/GIORNO	1,00	%RD (+INGREC)	45,2%
449.793	237.400	20.160	192.233	11.088				
€/AB*ANNO						€100,3	€/TON*ANNO €275,1	

NOTA BENE: I DATI RIEPILOGATIVI TENGONO CONTO DELLE VALIDAZIONI EFFETTUATE DAGLI OSSERVATORI RIFIUTI, IN PARTICOLARE PER QUANTO RIGUARDA L'AMMONTARE DEI RIFIUTI (AD ES.) SE CONSIDERATO URBANO - COLONNA RU - E QUINDI RACCOLTA DIFFERENZIATA O ALTRA RACCOLTA DIFFERENZIATA (RD) E DELLA STIMA DEL QUANTITATIVO DEGLI INGOMBRANTI RECUPERATI, SECONDO QUANTO DICHIARATO DAGLI IMPIANTI. EVENTUALI QUANTITATIVI DI RACCOLTE DIFFERENZIATE INVIATE A IMPIANTI DI SMALTIMENTO NON VENGONO CONTEGGIATE TRA LE RD MA TRA I RIFIUTI INDIFFERENZIATI (OGNI RIFIUTO)

RIFIUTI

RIFIUTI NON DIFFERENZIATI	RIFIUTI (K)	COSTI (€)	RU	RD	ARC
INGOMBRANTI 200307	263.750				✓
INGOMBRANTI 150106	8.980				✓
RIFIUTI URBANI NON DIFFERENZIATI 200301	1.217.839				✓
SPAZZAMENTO STRADE 200303	68.680				✓
TOTALE RIFIUTI NON DIFFERENZIATI	1.559.249				

RACCOLTE DIFFERENZIATE	RIFIUTI (K)	COSTI (€)	RU	RD	ARC
ACCUMULATORI PER ALIMENTAZIONE 200133	1.100				✓ ✓
CARTA E CARTONI 200101	151.649				✓ ✓
CARTA E CARTONI 50101	122.406				✓ ✓
CARTUCCE E TONER PER STAMPANTI 200117	404				✓ ✓
FARMACI E MEDICINALI 200131	324				✓ ✓
LEGNO - 200138	140.240				✓ ✓
METALLI 200140	26.780				✓ ✓
OLI E GRASSI VEGETALI 200125	801				✓ ✓
OLI, FILTRI E GRASSI MINERALI 200126	940				✓ ✓
ORGANICO 200108	296.960				✓ ✓
PILE E BATTERIE 200133	294				✓ ✓
PLASTICA 150102	110.996				✓ ✓
PLASTICA 170604	5.080				✓ ✓
PNEUMATICI FUORI USO 200103	2.230				✓ ✓
PRODOTTI E SOSTANZE VARIE E RELATIVI CONTENITORI 200107	420				✓ ✓
RACCOLTA MULTIMATERIALE 200106	86.150				✓ ✓
RAEE - 200136	7.500				✓ ✓
RAEE - 200135	17.461				✓ ✓
RAEE - 200123	4.740				✓ ✓
RAEE - 200121	350				✓ ✓
STRACCI E INDUMENTI SMESCOLATI 200110	12.540				✓ ✓
VERDE - 200201	837.190				✓ ✓
VETRO - 150107	104.470				✓ ✓
TOTALE RACCOLTE DIFFERENZIATE	1.931.025				

INERTI E RIFIUTI DA COSTRUZIONE/DEMOLIZIONE	RIFIUTI (K)	COSTI (€)	RU	RD	ARC
INERTI E RIFIUTI DA COSTRUZIONE/DEMOLIZIONE 200104	51.240				
TOTALE INERTI E RIFIUTI DA COSTRUZIONE/DEMOLIZIONE	51.240				

TOTALI COMUNE **3.541.514**

AREE ATTREZZATE

NON ESISTE AREA ESISTE AREA USA ALT

COSTI (€)

IND-CLS	71.096	CGD-CRD	83.614	PROVENTI	
IND-CRT	96.282	CGD-CTR	83.590	TASSE	TARIFE
IND-CTS	137.634	TOT CGD	167.204		730.297
IND-AC	942	CC	213.647	RICAVI	
TOT IND	305.954	CK	19.635	MAT/ENERGIA	CONTRIBUTO
				0	0
TOTALE COSTI			706.440		

COMPOSTAGGIO

NO SI QUANTI UTENTI? 30 AUTODICHIARAZIONE E ATTO FAMILIARE

TARIFFA

NC 2013 DELIB INT REGOLA DELIB TA PIANO E RELAZ E COPERTURA 100 UT DOM 47 T FISSA 47 UT NON DOM 53 T VARIABILE 53

TOTALI RIEPILOGATIVI (KG)

TOTALE RIFIUTI	RU NON DIF	INGOMBRANTI	SPAZZAMENTO	TOTALE RD	ING. A RECUP.	PC/GIORNO	1,91	%RD (+INGREC)	57,3%
3.490.274	1.217.839	272.730	68.680	1.931.025	68.183				
						€/AB*ANNO	€141,3	€/TON*ANNO	€202,4

NOTA BENE: I DATI RIEPILOGATIVI TENGONO CONTO DELLE VALIDAZIONI EFFETTUATE DAGLI OSSERVATORI RIFIUTI, IN PARTICOLARE PER QUANTO RIGUARDA L'AMMONTARE DEI RIFIUTI URBANI NON DIFFERENZIATI (RU) SE CONSIDERATO URBANO - COLONNA RU - E QUINDI RACCOLTA DIFFERENZIATA O ALTRA RACCOLTA DI RIFIUTI (RD) E DELLA STIMA DEL QUANTITATIVO DEGLI INGOMBRANTI RECUPERATI, SECONDO QUANTO DICHIARATO DAGLI IMPIANTI. EVENTUALI QUANTITATIVI DI RACCOLTE DIFFERENZIATE INVIATE A IMPIANTI DI SMALTIMENTO NON VENGONO CONTEGGIATE TRA LE RD MA TRA I RIFIUTI INDIFFERENZIATI (OGNI RIFIUTO)

RIFIUTI

RIFIUTI NON DIFFERENZIATI		RIFIUTI (K)	COSTI(€)	RU	RD	ARC
INGOMBRANTI 200307		8.282				✓
RIFIUTI URBANI NON DIFFERENZIATI 200301		151.850				✓
TOTALE RIFIUTI NON DIFFERENZIATI		160.132				
RACCOLTE DIFFERENZiate		RIFIUTI (K)	COSTI(€)	RU	RD	ARC
ACCUMULATORI PER AUTO 200133		211				✓ ✓
CARTA E CARTONI 200101		17.422				✓ ✓
CARTA E CARTONI 50101		1.897				✓ ✓
FARMACI E MEDICINALI 200132		28				✓ ✓
LEGNO - 200138		5.739				✓ ✓
METALLI 200140		11.811				✓ ✓
OLI E GRASSI VEGETALI 200125		75				✓ ✓
OLI, FILTRI E GRASSI MINERALI 200126		72				✓ ✓
PILE E BATTERIE 200134		75				✓ ✓
PNEUMATICI FUORI USO 200103		480				✓ ✓
RACCOLTA MULTIMATERIE 500106		33.583				✓ ✓
RAEE - 200136		2.329				✓ ✓
RAEE - 200135		1.227				✓ ✓
RAEE - 200123		784				✓ ✓
STRACCI E INDUMENTI SMESSI 200110		2.685				✓ ✓
VERDE- 200201		20.050				✓ ✓
TOTALE RACCOLTE DIFFERENZiate		98.468				
INERTI E RIFIUTI DA COSTRUZ/DEMOLIZ		RIFIUTI (K)	COSTI(€)	RU	RD	ARC
INERTI E RIFIUTI DA COSTRUZ/DEMOLIZ 200104		30.970				
TOTALE INERTI E RIFIUTI DA COSTRUZ/DEMOLIZ		30.970				
TOTALI COMUNE		289.570				

AREE ATTREZZATE

NON ESISTE A ESISTE AF USA ALTRE

COMPOSTAGGIO

NC SI QUANTI UTENTI? AUTODICHIARAZIONE ATTO FORMALI

COSTI (€)

IND-CLS	14.814	CGD-CRD	7.150	PROVENTI	
IND-CRT		CGD-CTR	0	TASSE	TARIF
IND-CTS		TOT CGD	7.150		76.982
IND-AC	55.945	CC	2.700	RICAVI	
TOT IND	70.759	CK		MAT/ENERG	CONA
				0	0
TOTALE COSTI				80.609	

TARIFFA

NO DELIB INT DELIB TA RELAZ E COPERTURA UT DOM T FISSA
 SI REGOLA PIANO E UT NON DOM T VARIABILE

TOTALI RIEPILOGATIVI (KG)

TOTALE RIFIUTI	RU NON DIF	INGOMBRAN SPAZZAMENTO	TOTALE RD	ING. A RECUP.	PC/GIORN	1,07	%RD (+INGREC)	39,8%
258.600	151.850	8.282	98.468	4.555	€/AB*ANN	€121,8	€/TON*ANN	€311,7

NOTA BENE: I DATI RIEPILOGATIVI TENGONO CONTO DELLE VALIDAZIONI EFFETTUATE DAGLI OSSERVATORI RIFIUTI, IN PARTICOLARE PER QUANTO RIGUARDA L'AMMONTARE DEI RIFIUTI (RU) SE CONSIDERATO URBANO - COLONNA RU - E QUINDI RACCOLTA DIFFERENZIATA O ALTRA RACCOLTA (RD) E DELLA STIMA DEL QUANTITATIVO DEGLI INGOMBRANTI RECUPERATI, SECONDO QUANTO DICHIARATO DAGLI IMPIANTI. EVENTUALI QUANTITATIVI DI RACCOLTE DIFFERENZiate INVIATE A IMPIANTI DI SMALTIMENTO NON VENGONO CONTEGGIATE TRA LE RD MA TRA I RIFIUTI INDIFFERENZIATI (OGNI RIFIUTO)

RIFIUTI

RIFIUTI NON DIFFERENZIATI	RIFIUTI (K)	COSTI (€)	RU	RD	ARC
CIMITERIALI 180103	105				
INGOMBRANTI 200307	8.955				✓
RIFIUTI URBANI NON DIFFERENZIATI 200301	541.840				✓
TOTALE RIFIUTI NON DIFFERENZIATI	550.900				

RACCOLTE DIFFERENZIATE	RIFIUTI (K)	COSTI (€)	RU	RD	ARC
ACCUMULATORI PER AUTOVEICOLI 200133	429		✓	✓	
ALTRI METALLI O LEGHE 200140	23		✓	✓	
CARTA E CARTONI 200101	43.157		✓	✓	
CARTA E CARTONI 200101	39.930		✓	✓	
FARMACI E MEDICINALI 200132	134		✓	✓	
LEGNO - 200138	4.178		✓	✓	
METALLI 200140	96.972		✓	✓	
OLI E GRASSI VEGETALI 200125	24		✓	✓	
OLI, FILTRI E GRASSI MINERALI 200126	20		✓	✓	
PILE E BATTERIE 200134	126		✓	✓	
PNEUMATICI FUORI USO 200103	580		✓	✓	
RACCOLTA MULTIMATERIE 200106	99.539		✓	✓	
RAEE - 200121	3		✓	✓	
RAEE - 200136	2.093		✓	✓	
RAEE - 200135	2.350		✓	✓	
RAEE - 200123	1.400		✓	✓	
STRACCI E INDUMENTI SMESURE 200110	7.940		✓	✓	
VERDE - 200201	1.380		✓	✓	
VETRO 200102	21.840		✓	✓	
TOTALE RACCOLTE DIFFERENZIATE	322.118				

INERTI E RIFIUTI DA COSTRUZ/DEMOLIZ	RIFIUTI (K)	COSTI (€)	RU	RD	ARC
INERTI E RIFIUTI DA COSTRUZ/DEMOLIZ 200104	13.083				
TOTALE INERTI E RIFIUTI DA COSTRUZ/DEMOLIZ	13.083				

TOTALI COMUNE 886.101

AREE ATTREZZATE

NON ESISTE A ESISTE AF USA ALI

COSTI (€)

IND-CLS	7.912	CGD-CRD		PROVENTI TASSI		TARIF	195.348
IND-CRT		CGD-CTR					
IND-CTS		TOT CGD	0				
IND-AC	156.914	CC	13.685	RICAVI			
TOT IND	164.826	CK		MAT/ENERG	0	CONA	0
TOTALE COSTI				178.511			

TARIFFA

NC DELIB INT DELIB TA RELAZ E COPERTURA UT DOM T FISSA T VARIABILE

SI REGOLA PIANO E UT NON DOM

TOTALI RIEPILOGATIVI (KG)

TOTALE RIFIUTI	RU NON DIF	INGOMBRAN SPAZZAMENTO	TOTALE RD	ING. A RECUP.	PC/GIORN	1,25	%RD (+INGREC)	37,5%
872.913	541.840	8.955	322.118	4.925	€/AB*ANN	€93,0	€/TON*ANN	€204,5

NOTA BENE: I DATI RIEPILOGATIVI TENGONO CONTO DELLE VALIDAZIONI EFFETTUATE DAGLI OSSERVATORI RIFIUTI, IN PARTICOLARE PER QUANTO RIGUARDA L'AMMONTARE DEI RIFIUTI (L'INDICAZIONE A DESTRA DI OGNI RIFIL RU (AD ES.) SE CONSIDERATO URBANO - COLONNA RU - E QUINDI RACCOLTA DIFFERENZIATA O ALTRA RACCOLTA DIFFERENZIATA (RD) E DELLA STIMA DEL QUANTITATIVO DEGLI INGOMBRANTI RECUPERATI, SECONDO QUANTO DICHIARATO DAGLI IMPIANTI. EVENTUALI QUANTITATIVI DI RACCOLTE DIFFERENZIATE INVIATE A IMPIANTI DI SMALTIMENTO NON VENGONO CONTEGGIATE TRA LE RD MA TRA I RIFIUTI INDIFFERENZIATI (OGNI RIFIUTO)

RIFIUTI

RIFIUTI NON DIFFERENZIATI	RIFIUTI (K)	COSTI (€)	RU	RD	ARC
INGOMBRANTI 200307	17.840				✓
RIFIUTI URBANI NON DIFFERENZIATI 200301	212.440				✓
TOTALE RIFIUTI NON DIFFERENZIATI	230.280				

RACCOLTE DIFFERENZIATE	RIFIUTI (K)	COSTI (€)	RU	RD	ARC
ACCUMULATORI PER AUTOMOBILI 200133	311				✓ ✓
CARTA E CARTONI 200101	21.336				✓ ✓
CARTA E CARTONI 50101	1.940				✓ ✓
FARMACI E MEDICINALI 200132	110				✓ ✓
LEGNO - 200138	270				✓ ✓
METALLI 200140	22.350				✓ ✓
OLI E GRASSI VEGETALI 200125	205				✓ ✓
PILE E BATTERIE 200134	154				✓ ✓
PNEUMATICI FUORI USO 60103	1.110				✓ ✓
RACCOLTA MULTIMATERIE 500106	67.266				✓ ✓
RAEE - 200121	38				✓ ✓
RAEE - 200136	450				✓ ✓
RAEE - 200135	1.900				✓ ✓
RAEE - 200123	130				✓ ✓
STRACCI E INDUMENTI SMESATI 200110	2.410				✓ ✓
TOTALE RACCOLTE DIFFERENZIATE	119.980				

INERTI E RIFIUTI DA COSTRUZ/DEMOLIZ	RIFIUTI (K)	COSTI (€)	RU	RD	ARC
INERTI E RIFIUTI DA COSTRUZ/DEMOLIZ 200194	350				
TOTALE INERTI E RIFIUTI DA COSTRUZ/DEMOLIZ	350				

TOTALI COMUNE **350.610**

AREE ATTREZZATE

NON ESISTE A ESISTE AF USA AL1

COMPOSTAGGIO

NC SI QUANTI UTENTI? AUTODICHIARAZIONE ATTO FORMALI

COSTI (€)

IND-CLS	16.000	CGD-CRD		PROVENTI	
IND-CRT		CGD-CTR		TASSE	TARIF
IND-CTS		TOT CGD	0		112.111
IND-AC	78.376	CC	7.000	RICAVI	
TOT IND	94.376	CK		MAT/ENERG	CONA
				0	0
TOTALE COSTI				101.376	

TARIFFA

NC SI DELIB INT REGOLA DELIB TA PIANO E RELAZ E COPERTURA UT DOM UT NON DOM T FISSA T VARIABILE

TOTALI RIEPILOGATIVI (KG)

TOTALE RIFIUTI	RU NON DIF	INGOMBRAN SPAZZAMENTO	TOTALE RD	ING. A RECUP.	PC/GIORNO	1,06	%RD (+INGREC)	37,1%
350.260	212.440	17.840	119.980	9.812	€/AB*ANN	€111,8	€/TON*ANN	€289,4

NOTA BENE: I DATI RIEPILOGATIVI TENGONO CONTO DELLE VALIDAZIONI EFFETTUATE DAGLI OSSERVATORI RIFIUTI, IN PARTICOLARE PER QUANTO RIGUARDA L'AMMONTARE DEI RIFIUTI (RU) SE CONSIDERATO URBANO - COLONNA RU - E QUINDI RACCOLTA DIFFERENZIATA O ALTRA RACCOLTA DIFFERENZIATA (RD) E DELLA STIMA DEL QUANTITATIVO DEGLI INGOMBRANTI RECUPERATI, SECONDO QUANTO DICHIARATO DAGLI IMPIANTI. EVENTUALI QUANTITATIVI DI RACCOLTE DIFFERENZIATE INVIATE A IMPIANTI DI SMALTIMENTO NON VENGONO CONTEGGIATE TRA LE RD MA TRA I RIFIUTI INDIFFERENZIATI (OGNI RIFIUTO)

IDN_F IDN_C	PF	COMUNE	CF	IDN_RE IDN_BA	PERIOD	ABITAN	UT DOM	UT NON DOM	2014
017 052	BS	CHIARI	00606990174	03	120	18.813	7.466	1.109	

RIFIUTI

RIFIUTI NON DIFFERENZIATI

	RIFIUTI (K)	COSTI(€)	RU	RD	ARC
CIMITERIALI 200138	20.040				
INGOMBRANTI 200307	884.920				✓
RIFIUTI URBANI NON DIFFERENZIATI 200301	6.718.780				✓
SPAZZAMENTO STRADE 200303	233.620				✓
TOTALE RIFIUTI NON DIFFERENZIATI	7.857.360				

RACCOLTE DIFFERENZIATE

	RIFIUTI (K)	COSTI(€)	RU	RD	ARC
ACCUMULATORI PER ALIMENTAZIONE 200133	770	261.821	✓	✓	
CARTA E CARTONI 200101	507.510		✓	✓	
CARTA E CARTONI 200101	621.180		✓	✓	
CARTUCCE E TONER PER STAMPANTI 200118	995		✓	✓	
FARMACI E MEDICINALI 200132	930		✓	✓	
LEGNO - 150103	603.600		✓	✓	
METALLI 200140	58.300		✓	✓	
METALLI 150104	19.860		✓	✓	
OLI E GRASSI VEGETALI 200125	2.050		✓	✓	
OLI, FILTRI E GRASSI MINERALI 200126	1.800		✓	✓	
PILE E BATTERIE 200134	1.140		✓	✓	
PLASTICA 150102	291.270		✓	✓	
PRODOTTI E SOSTANZE VARIE E RELATIVI CONTENITORI 200107	5.065		✓	✓	
PRODOTTI E SOSTANZE VARIE E RELATIVI CONTENITORI 200107	420		✓	✓	
RAEE - 200121	1.740		✓	✓	
RAEE - 200135	30.400		✓	✓	
RAEE - 200123	17.570		✓	✓	
RAEE - 200136	46.200		✓	✓	
STRACCI E INDUMENTI SMESCIATI 200110	9.230		✓	✓	
VERDE- 200201	2.253.840		✓	✓	
VETRO - 150107	582.350		✓	✓	
TOTALE RACCOLTE DIFFERENZIATE	5.056.220	261.821			

INERTI E RIFIUTI DA COSTRUZ/DEMOLIZ

	RIFIUTI (K)	COSTI(€)	RU	RD	ARC
INERTI E RIFIUTI DA COSTRUZ/DEMOLIZ 200104	339.220				
TOTALE INERTI E RIFIUTI DA COSTRUZ/DEMOLIZ	339.220				

TOTALI COMUNE

13.252.800 **261.821**

AREE ATTREZZATE

NON ESISTE AREA ESISTE AREA USA ALTRE

COSTI (€)

IND-CLS	405.650	CGD-CRD	176.942	PROVENTI	
IND-CRT	35.700	CGD-CTR	84.879	TASSE	TARIF
IND-CTS	747.595	TOT CGD	261.821	2.619.144	
IND-AC	329.567	CC	709.741	RICAVI	
TOT IND	1.518.512	CK	129.070	MAT/ENERG	CONA
				110.550	0
TOTALE COSTI				2.619.144	

COMPOSTAGGIO

NC SI QUANTI UTENTI? 1.069 AUTODICHIARAZIONE ATTO FAMILIARE

TARIFFA

NO SI
 DELIB INT DELIB TA RELAZ E
 REGOLA PIANO E
 COPERTURA 100 UT DOM 41 T FISSA 58
 UT NON DOM 59 T VARIABILE 42

TOTALI RIEPILOGATIVI (KG)

TOTALE RIFIUTI	RU NON DIF	INGOMBRAN	SPAZZAMENTO	TOTALE RD	ING. A RECUP.	PC/GIORN	%RD (+INGREC)
12.893.540	6.718.780	884.920	233.620	5.056.220	221.230	1,88	40,9%
						€/AB*ANN	€/TON*ANN
						€133,3	€194,6

NOTA BENE: I DATI RIEPILOGATIVI TENGONO CONTO DELLE VALIDAZIONI EFFETTUATE DAGLI OSSERVATORI RIFIUTI, IN PARTICOLARE PER QUANTO RIGUARDA L'AMMONTARE DEI RIFIUTI URBANI NON DIFFERENZIATI (RU) SE CONSIDERATO URBANO - COLONNA RU - E QUINDI RACCOLTA DIFFERENZIATA O ALTRA RACCOLTA DIFFERENZIATA (RD) E DELLA STIMA DEL QUANTITATIVO DEGLI INGOMBRANTI RECUPERATI, SECONDO QUANTO DICHIARATO DAGLI IMPIANTI. EVENTUALI QUANTITATIVI DI RACCOLTE DIFFERENZIATE INVIATE A IMPIANTI DI SMALTIMENTO NON VENGONO CONTEGGIATE TRA LE RD MA TRA I RIFIUTI INDIFFERENZIATI (DI OGNI RIFIUTO)

IDN_F	IDN_C	PF	COMUNE	CF	IDN_RE	IDN_BA	PERIOD	ABITAN	UT DOM	653	2014
017	053	BS	CIGOLE	00760060178	03		120	1.577	UT NON DOM	50	

RIFIUTI

RIFIUTI NON DIFFERENZIATI	RIFIUTI (KG)	COSTI (€)	RU	RD	ARC
INGOMBRANTI 200307	101.250				✓
RIFIUTI URBANI NON DIFFERENZIATI 200301	338.000				✓
SPAZZAMENTO STRADE 200303	21.900	2.650			✓
TOTALE RIFIUTI NON DIFFERENZIATI	461.150	2.650			

RACCOLTE DIFFERENZIATE	RIFIUTI (KG)	COSTI (€)	RU	RD	ARC
ACCUMULATORI PER AUTOVEICOLI 200133	1.932	0			✓ ✓
ALTRI METALLI O LEGHE 200140	260	0			✓ ✓
CARTA E CARTONI 200101	78.380	6.444			✓ ✓
FARMACI E MEDICINALI 200132	138	994			✓ ✓
LEGNO - 200138	24.525				✓ ✓
METALLI 200140	13.245				✓ ✓
OLI E GRASSI VEGETALI 200125	840	0			✓ ✓
PILE E BATTERIE 200134	210	842			✓ ✓
PLASTICA 150102	23.685	5.042			✓ ✓
RAEE - 200123	2.470	0			✓ ✓
RAEE - 200136	3.710	0			✓ ✓
RAEE - 200121	140	0			✓ ✓
RAEE - 200121	140	0			✓ ✓
RAEE - 200135	3.800	0			✓ ✓
STRACCI E INDUMENTI SMESCIATI 200110	2.660	0			✓ ✓
VERDE - 200201	225.904	15.998			✓ ✓
VETRO 150107	70.425	4.808			✓ ✓
TOTALE RACCOLTE DIFFERENZIATE	452.464	34.128			

TOTALI COMUNE 913.614 36.778

AREE ATTREZZATE

NON ESISTE A ESISTE AF USA ALTRE

COMPOSTAGGIO

NC SI QUANTI UTENTI? AUTODICHIARAZIONE ATTO FAMILIARE

COSTI (€)

IND-CLS	2.962	CGD-CRD	56.504	PROVENTI	
IND-CRT	24.997	CGD-CTR	1.270	TASSE	TARIF
IND-CTS	27.559	TOT CGD	57.774		133.160
IND-AC	6.000	CC	21.933	RICAVI	
TOT IND	61.517	CK	37.601	MAT/ENERGIA	CONSUMI
				0	0
TOTALE COSTI				178.825	

TARIFFA

NO SI 01/01/2014 DELIB INT REGOLA DELIB TA PIANO E RELAZ E COPERTURA 100 UT DOM T FISSA UT NON DOM T VARIABILE

TOTALI RIEPILOGATIVI (KG)

TOTALE RIFIUTI	RU NON DIF	INGOMBRAN	SPAZZAMENTO	TOTALE RD	ING. A RECUP.	PC/GIORNO	1,59	%RD (+INGREC)	52,3%	
913.614	338.000	101.250	21.900	452.464	25.313					
							€/AB*ANN	€113,4	€/TON*ANN	€195,7

NOTA BENE: I DATI RIEPILOGATIVI TENGONO CONTO DELLE VALIDAZIONI EFFETTUATE DAGLI OSSERVATORI RIFIUTI, IN PARTICOLARE PER QUANTO RIGUARDA L'AMMONTARE DEI RIFIUTI RACCOLTI (SE CONSIDERATO URBANO - COLONNA RU - E QUINDI RACCOLTA DIFFERENZIATA O ALTRA RACCOLTA DIFFERENZIATA) E DELLA STIMA DEL QUANTITATIVO DEGLI INGOMBRANTI RECUPERATI, SECONDO QUANTO DICHIARATO DAGLI IMPIANTI. EVENTUALI QUANTITATIVI DI RACCOLTE DIFFERENZIATE INVIATE A IMPIANTI DI SMALTIMENTO NON VENGONO CONTEGGIATE TRA LE RD MA TRA I RIFIUTI INDIFFERENZIATI (DI OGNI RIFIUTO)

IDN_F	IDN_C	PF	COMUNE	CF	IDN_RE	IDN_BA	PERIOD	ABITAN	UT DOM	UT NON DOM	2014
017	054	BS	CIMBERGO	81002590172	03		120	547	620	34	

RIFIUTI

RIFIUTI NON DIFFERENZIATI	RIFIUTI (K)	COSTI (€)	RU	RD	ARC
INGOMBRANTI 200307	560				✓
RIFIUTI URBANI NON DIFFERENZIATI 200301	146.040				✓
TOTALE RIFIUTI NON DIFFERENZIATI	146.600				

RACCOLTE DIFFERENZIATE	RIFIUTI (K)	COSTI (€)	RU	RD	ARC
ACCUMULATORI PER AUTO 200133	43				✓ ✓
CARTA E CARTONE 50101	2.180				✓ ✓
CARTA E CARTONE 200101	19.654				✓ ✓
FARMACI E MEDICINALI 200132	47				✓ ✓
LEGNO - 200138	2.540				✓ ✓
METALLI 200140	7.475				✓ ✓
PILE E BATTERIE 200134	48				✓ ✓
RACCOLTA MULTIMATERIE 200106	29.421				✓ ✓
RAEE - 200136	352				✓ ✓
RAEE - 200135	389				✓ ✓
RAEE - 200123	364				✓ ✓
STRACCI E INDUMENTI SMESSI 200110	2.315				✓ ✓
VETRO 200102	4.350				✓ ✓
TOTALE RACCOLTE DIFFERENZIATE	69.178				

TOTALI COMUNE 215.778

AREE ATTREZZATE

NON ESISTE AREA ESISTE AREA USA ALTRE

COMPOSTAGGIO

NC SI QUANTI UTENTI? AUTODICHIARAZIONE ATTO FAMILIARE

COSTI (€)

IND-CLS	9.147	CGD-CRD		PROVENTI TASSE		TARIF	61.514
IND-CRT	6.440	CGD-CTR					
IND-CTS		TOT CGD	0				
IND-AC	41.110	CC	8.997	RICAVI MAT/ENERG	0	CONA	0
TOT IND	56.697	CK		TOTALE COSTI	65.694		

TARIFFA

NO SI DELIB INT DELIB TA RELAZ E COPERTURA UT DOM T FISSA
 SI REGOLA PIANO E UT NON DOM T VARIABILE

TOTALI RIEPILOGATIVI (KG)

TOTALE RIFIUTI	RU NON DIF	INGOMBRAN SPAZZAMENTO	TOTALE RD	ING. A RECUP.	PC/GIORN	1,08	%RD (+INGREC)	32,2%
215.778	146.040	560	69.178	308				
					€/AB*ANN	€120,1	€/TON*ANN	€304,5

NOTA BENE: I DATI RIEPILOGATIVI TENGONO CONTO DELLE VALIDAZIONI EFFETTUATE DAGLI OSSERVATORI RIFIUTI, IN PARTICOLARE PER QUANTO RIGUARDA L'AMMONTARE DEI RIFIUTI URBANI NON DIFFERENZIATI (RU) SE CONSIDERATO URBANO - COLONNA RU - E QUINDI RACCOLTA DIFFERENZIATA O ALTRA RACCOLTA DIFFERENZIATA (RD) E DELLA STIMA DEL QUANTITATIVO DEGLI INGOMBRANTI RECUPERATI, SECONDO QUANTO DICHIARATO DAGLI IMPIANTI. EVENTUALI QUANTITATIVI DI RACCOLTE DIFFERENZIATE INVIATE A IMPIANTI DI SMALTIMENTO NON VENGONO CONTEGGIATE TRA LE RD MA TRA I RIFIUTI INDIFFERENZIATI (OGNI RIFIUTO)

RIFIUTI

RIFIUTI NON DIFFERENZIATI	RIFIUTI (K)	COSTI (€)	RU	RD	ARC
INGOMBRANTI 200307	72.540				✓
RIFIUTI URBANI NON DIFFERENZIATI 200301	661.980				✓
SPAZZAMENTO STRADE 200303	8.900				✓
TOTALE RIFIUTI NON DIFFERENZIATI	743.420				

RACCOLTE DIFFERENZIATE	RIFIUTI (K)	COSTI (€)	RU	RD	ARC
ACCUMULATORI PER AUTOVEICOLI 200133	649		✓	✓	
CARTA E CARTONI 200101	262.272		✓	✓	
CARTA E CARTONI 200101	26.060		✓	✓	
FARMACI E MEDICINALI 200132	248		✓	✓	
LEGNO - 200138	63.120		✓	✓	
METALLI 200140	24.320		✓	✓	
OLI E GRASSI VEGETALI 200125	450		✓	✓	
OLI, FILTRI E GRASSI MINERALI 200126	450		✓	✓	
PILE E BATTERIE 200134	363		✓	✓	
PNEUMATICI FUORI USO 200103	2.500		✓	✓	
RACCOLTA MULTIMATERIE 200106	142.539		✓	✓	
RAEE - 200121	100		✓	✓	
RAEE - 200136	10.160		✓	✓	
RAEE - 200135	5.330		✓	✓	
RAEE - 200123	3.820		✓	✓	
STRACCI E INDUMENTI SMESSE 200110	8.745		✓	✓	
VERDE - 200201	72.290		✓	✓	
TOTALE RACCOLTE DIFFERENZIATE	623.416				

INERTI E RIFIUTI DA COSTRUZ/DEMOLIZ	RIFIUTI (K)	COSTI (€)	RU	RD	ARC
INERTI E RIFIUTI DA COSTRUZ/DEMOLIZ 200104	131.960				
TOTALE INERTI E RIFIUTI DA COSTRUZ/DEMOLIZ	131.960				

ALTRI RIFIUTI NON URBANI	RIFIUTI (K)	COSTI (€)	RU	RD	ARC
FANGHI DELLE FOSSE SETTICHE E RIFIUTI DELLA PULIZIA DELLE CANTIERE 200304	4.600				
TOTALE ALTRI RIFIUTI NON URBANI	4.600				

TOTALI COMUNE **1.503.396**

AREE ATTREZZATE

NON ESISTE A ESISTE AF USA ALT

COMPOSTAGGIO

NO SI QUANTI UTENTI? AUTODICHIARAZIONE E ATTO FAMILIARE

COSTI (€)

IND-CLS	7.320	CGD-CRD	12.500	PROVENTI TASSI	TARIF	321.569
IND-CRT	7.500	CGD-CTR				
IND-CTS	4.000	TOT CGD	12.500	RICAVI	CONA	0
IND-AC	243.209	CC	42.129	MAT/ENERG	CONA	0
TOT IND	262.029	CK	7.743			
TOTALE COSTI				324.401		

TARIFFA

NC DELIB INT DELIB TA RELAZ E COPERTURA UT DOM T FISSA
 SI REGOLA PIANO E UT NON DOM T VARIABILE

TOTALI RIEPILOGATIVI (KG)

TOTALE RIFIUTI	RU NON DIF	INGOMBRAN	SPAZZAMENTO	TOTALE RD	ING. A RECUP.	PC/GIORN	1,39	%RD (+INGREC)	48,5%
1.366.836	661.980	72.540	8.900	623.416	39.897				
						€/AB*ANN	€120,0	€/TON*ANN	€237,3

NOTA BENE: I DATI RIEPILOGATIVI TENGONO CONTO DELLE VALIDAZIONI EFFETTUATE DAGLI OSSERVATORI RIFIUTI, IN PARTICOLARE PER QUANTO RIGUARDA L'AMMONTARE DEI RIFIUTI (RD ES.) SE CONSIDERATO URBANO - COLONNA RU - E QUINDI RACCOLTA DIFFERENZIATA O ALTRA RACCOLTA DIFFERENZIATA (RD) E DELLA STIMA DEL QUANTITATIVO DEGLI INGOMBRANTI RECUPERATI, SECONDO QUANTO DICHIARATO DAGLI IMPIANTI. EVENTUALI QUANTITATIVI DI RACCOLTE DIFFERENZIATE INVIATE A IMPIANTI DI SMALTIMENTO NON VENGONO CONTEGGIATE TRA LE RD MA TRA I RIFIUTI INDIFFERENZIATI (OGNI RIFIUTO)

RIFIUTI

RIFIUTI NON DIFFERENZIATI	RIFIUTI (K)	COSTI(€)	RU	RD	ARC
INGOMBRANTI 200307	135.140	18.468		✓	
INGOMBRANTI 50106	3.200	0		✓	
RIFIUTI URBANI NON DIFFERENZIATI 200301	507.340			✓	
SPAZZAMENTO STRADE 200303	50.060	0		✓	
TOTALE RIFIUTI NON DIFFERENZIATI	695.740	18.468			

RACCOLTE DIFFERENZIATE	RIFIUTI (K)	COSTI(€)	RU	RD	ARC
ACCUMULATORI PER ALIMENTAZIONE 200133	160	599	✓	✓	
CARTA E CARTONI 200101	403.160	6.048	✓	✓	
CARTA E CARTONI 50101	69.170	129.182	✓	✓	
CARTUCCE E TONER PER STAMPANTI 200118	361	489	✓	✓	
FARMACI E MEDICINALI 200132	931	4.969	✓	✓	
LEGNO - 200138	141.770	2.401	✓	✓	
METALLI 170405	4.400	0	✓	✓	
METALLI 200140	37.150	0	✓	✓	
OLI E GRASSI VEGETALI 200125	1.548	613	✓	✓	
OLI, FILTRI E GRASSI MINERALI 200126	450	504	✓	✓	
ORGANICI 200108	688.730	148.096	✓	✓	
PILE E BATTERIE 200134	1.020	0	✓	✓	
PLASTICA 150102	211.750	41.332	✓	✓	
PRODOTTI E SOSTANZE VARIE E RELATIVI CONTENITORI 200107	3.510	558	✓	✓	
PRODOTTI E SOSTANZE VARIE E RELATIVI CONTENITORI 200107	612	0	✓	✓	
RACCOLTA MULTIMATERIALE 200106	169.260	0	✓	✓	
RAEE - 200121	340	0	✓	✓	
RAEE - 200136	25.500	0	✓	✓	
RAEE - 200135	9.068	0	✓	✓	
RAEE - 200123	8.410	0	✓	✓	
STRACCI E INDUMENTI SMESCOLATI 200110	39.246	0	✓	✓	
VERDE - 200201	465.020	50.647	✓	✓	
VETRO - 150107	179.110	3.672	✓	✓	
TOTALE RACCOLTE DIFFERENZIATE	2.460.676	389.110			

INERTI E RIFIUTI DA COSTRUZIONI/DEMOLIZIONE	RIFIUTI (K)	COSTI(€)	RU	RD	ARC
INERTI E RIFIUTI DA COSTRUZIONI/DEMOLIZIONE 200104	176.300	1.194			
TOTALE INERTI E RIFIUTI DA COSTRUZIONI/DEMOLIZIONE	176.300	1.194			

TOTALI COMUNE **3.332.716** **408.772**

AREE ATTREZZATE

NON ESISTE AREA ESISTE AREA USA ALT

COSTI (€)

IND-CLS	95.091	CGD-CRD	494.225	PROVENTI	
IND-CRT	1.918	CGD-CTR	0	TASSE	
IND-CTS	48.565	TOT CGD	494.225	TARIFE	857.218
IND-AC	141.803	CC	109.850	RICAVI	
TOT IND	287.377	CK	0	MAT/ENERG	33.380
				CONTRIB	0
TOTALE COSTI				891.452	

COMPOSTAGGIO

NO SI QUANTI UTENTI? 33 AUTODICHIARAZIONE ATTO FAMILIARE

TARIFFA

NC SI DELIB INT DELIB TA RELAZ E COPERTURA UT DOM T FISSA
 SI 01/01/2006 REGOLA PIANO E UT NON DOM T VARIABILE

TOTALI RIEPILOGATIVI (KG)

TOTALE RIFIUTI	RU NON DIF	INGOMBRAN	SPAZZAMENTO	TOTALE RD	ING. A RECUP.	PC/GIORN	0,99	%RD (+INGREC)	79,1%
3.156.416	507.340	138.340	50.060	2.460.676	34.585				
						€/AB*ANN	€97,8	€/TON*ANN	€271,9

NOTA BENE: I DATI RIEPILOGATIVI TENGONO CONTO DELLE VALIDAZIONI EFFETTUATE DAGLI OSSERVATORI RIFIUTI, IN PARTICOLARE PER QUANTO RIGUARDA L'AMMONTARE DEI RIFIUTI URBANI NON DIFFERENZIATI (COLONNA RU) SE CONSIDERATO URBANO - COLONNA RU - E QUINDI RACCOLTA DIFFERENZIATA O ALTRA RACCOLTA DIFFERENZIATA (COLONNE RD) E DELLA STIMA DEL QUANTITATIVO DEGLI INGOMBRANTI RECUPERATI, SECONDO QUANTO DICHIARATO DAGLI IMPIANTI. EVENTUALI QUANTITATIVI DI RACCOLTE DIFFERENZIATE INVIATE A IMPIANTI DI SMALTIMENTO NON VENGONO CONTEGGIATE TRA LE RD MA TRA I RIFIUTI INDIFFERENZIATI (OGNI RIFIUTO)

IDN_F IDN_C	PF	COMUNE	CF	IDN_RE IDN_BA	PERIOD	ABITAN	UT DOM	2014
017 057	BS	COLLEBEATO	00853240174	03	120	4.692	1.964	190

RIFIUTI

RIFIUTI NON DIFFERENZIATI	RIFIUTI (K)	COSTI(€)	RU	RD	ARC
INGOMBRANTI 200307	89.680				✓
RIFIUTI URBANI NON DIFFERENZIATI 200301	348.780				✓
SPAZZAMENTO STRADE 200303	38.720				✓
TOTALE RIFIUTI NON DIFFERENZIATI	477.180				

RACCOLTE DIFFERENZIATE	RIFIUTI (K)	COSTI(€)	RU	RD	ARC
ACCUMULATORI PER AUTOMOBILI 200133	651				✓ ✓
CARTA E CARTONI 200101	39.951				✓ ✓
CARTA E CARTONI 200101	218.288				✓ ✓
CARTUCCE E TONER PER STAMPANTI 200118	230				✓ ✓
FARMACI E MEDICINALI 200131	520				✓ ✓
LEGNO - 150103	73.720				✓ ✓
METALLI 150104	6.910				✓ ✓
METALLI 200140	22.660				✓ ✓
OLI E GRASSI VEGETALI 200125	1.983				✓ ✓
OLI, FILTRI E GRASSI MINERALI 200126	310				✓ ✓
ORGANICO 200108	239.200				✓ ✓
PILE E BATTERIE 200133	681				✓ ✓
PLASTICA 150102	89.265				✓ ✓
PRODOTTI E SOSTANZE VARIE E RELATIVI CONTENITORI 200107	127				✓ ✓
RAEE - 200135	13.100				✓ ✓
RAEE - 200121	100				✓ ✓
RAEE - 200123	2.750				✓ ✓
STRACCI E INDUMENTI SMESCOLATI 200110	10.973				✓ ✓
VERDE - 200201	431.100				✓ ✓
VETRO - 150107	165.730				✓ ✓
TOTALE RACCOLTE DIFFERENZIATE	1.318.249				

TOTALI COMUNE 1.795.429

AREE ATTREZZATE

NON ESISTE AREA ESISTE AREA USA ALT

COSTI (€)

IND-CLS	44.148	CGD-CRD	184.104	PROVENTI TASSI		TARIF	600.118
IND-CRT	11.297	CGD-CTR	23.550				
IND-CTS	1	TOT CGD	207.654	RICAVI			
IND-AC	7.255	CC	323.689	MAT/ENERG	0	CONA	0
TOT IND	62.701	CK	20.974				
TOTALE COSTI				615.018			

COMPOSTAGGIO

NO SI QUANTI UTENTI? 230 AUTODICHIARAZIONE ATTO FAMILIARE

TARIFFA

NC SI
 DELIB INT DELIB TA RELAZ E
 REGOLA PIANO E
 COPERTURA 100 UT DOM 60 T FISSA 65
 UT NON DOM 40 T VARIABILE 35

TOTALI RIEPILOGATIVI (KG)

TOTALE RIFIUTI	RU NON DIF	INGOMBRAN	SPAZZAMENTO	TOTALE RD	ING. A RECUP.	PC/GIORN	1,05	%RD (+INGREC)	74,7%
1.795.429	348.780	89.680	38.720	1.318.249	22.420				
						€/AB*ANN	€131,1	€/TON*ANN	€342,5

NOTA BENE: I DATI RIEPILOGATIVI TENGONO CONTO DELLE VALIDAZIONI EFFETTUATE DAGLI OSSERVATORI RIFIUTI, IN PARTICOLARE PER QUANTO RIGUARDA L'AMMONTARE DEI RIFIUTI (A DESTRA DI OGNI RIFILI RU (X) D ES.) SE CONSIDERATO URBANO - COLONNA RU - E QUINDI RACCOLTA DIFFERENZIATA O ALTRA RACCOLTA DIFFERENZIATA (RD) E DELLA STIMA DEL QUANTITATIVO DEGLI INGOMBRANTI RECUPERATI, SECONDO QUANTO DICHIARATO DAGLI IMPIANTI. EVENTUALI QUANTITATIVI DI RACCOLTE DIFFERENZIATE INVIATE A IMPIANTI DI SMALTIMENTO NON VENGONO CONTEGGIATE TRA LE RD MA TRA I RIFIUTI INDIFFERENZIATI (DI OGNI RIFIUTO)

IDN_F	IDN_C	PF	COMUNE	CF	IDN_RE	IDN_BA	PERIOD	ABITAN	UT DOM	UT NON DOM	2014
017	058	BS	COLLIO	00850830175	03		120	2.128	1.075	99	

RIFIUTI

RIFIUTI NON DIFFERENZIATI	RIFIUTI (K)	COSTI (€)	RU	RD	ARC
RIFIUTI URBANI NON DIFFERENZIATI	918.882				✓
TOTALE RIFIUTI NON DIFFERENZIATI	918.882				
RACCOLTE DIFFERENZIATE	RIFIUTI (K)	COSTI (€)	RU	RD	ARC
CARTA E CARTON	15.087	3.000	✓	✓	
VETRO	40.840	3.000	✓	✓	
TOTALE RACCOLTE DIFFERENZIATE	55.927	6.000			
TOTALI COMUNE	974.809	6.000			

AREE ATTREZZATE

NON ESISTE AREA ESISTE AREA USA ALTRE

COMPOSTAGGIO

NO SI QUANTI UTENTI? AUTODICHIARAZIONE ATTO FORMALI

COSTI (€)

IND-CLS	20.000	CGD-CRD	6.000	PROVENTI	
IND-CRT	117.700	CGD-CTR	0	TASSE	
IND-CTS	92.000	TOT CGD	6.000	TARIFE	239.200
IND-AC	0	CC	3.500	RICAVI	
TOT IND	229.700	CK	0	MAT/ENERGIA	0
				CONSUMI	0
TOTALE COSTI				239.200	

TARIFFA

NO SI 01/01/2014 DELIB INT REGOLA DELIB TA PIANO E RELAZ E COPERTURA 100 UT DOM 92 T FISSA UT NON DOM 8 T VARIABILE

TOTALI RIEPILOGATIVI (KG)

TOTALE RIFIUTI	RU NON DIF	INGOMBRAN SPAZZAMENTO	TOTALE RD	ING. A RECUP.	PC/GIORNO	1,26	%RD (+INGREC)	5,7%
974.809	918.882		55.927		€/AB*ANNO	€112,4	€/TON*ANNO	€245,4

NOTA BENE: I DATI RIEPILOGATIVI TENGONO CONTO DELLE VALIDAZIONI EFFETTUATE DAGLI OSSERVATORI RIFIUTI, IN PARTICOLARE PER QUANTO RIGUARDA L'AMMONTARE DEI RIFIUTI (RU) SE CONSIDERATO URBANO - COLONNA RU - E QUINDI RACCOLTA DIFFERENZIATA O ALTRA RACCOLTA DIFFERENZIATA (RD) E DELLA STIMA DEL QUANTITATIVO DEGLI INGOMBRANTI RECUPERATI, SECONDO QUANTO DICHIARATO DAGLI IMPIANTI. EVENTUALI QUANTITATIVI DI RACCOLTE DIFFERENZIATE INVIATE A IMPIANTI DI SMALTIMENTO NON VENGONO CONTEGGIATE TRA LE RD MA TRA I RIFIUTI INDIFFERENZIATI (OGNI RIFIUTO)

IDN_F	IDN_C	PF	COMUNE	CF	IDN_RE	IDN_BA	PERIOD	ABITAN	UT DOM	2.698	2014
017	059	BS	COLOGNE	00625410170	03		120	7.653	UT NON DOM	404	

RIFIUTI

RIFIUTI NON DIFFERENZIATI	RIFIUTI (K)	COSTI (€)	RU	RD	ARC
CIMITERIALI 200138	1.320				
INGOMBRANTI 200307	191.230	22.948			✓
RIFIUTI URBANI NON DIFFERENZIATI 200301	439.600				✓
SPAZZAMENTO STRADALE 200303	88.780	10.674			✓
TOTALE RIFIUTI NON DIFFERENZIATI	720.930	33.622			

RACCOLTE DIFFERENZIATE	RIFIUTI (K)	COSTI (€)	RU	RD	ARC
ACCUMULATORI PER ALIMENTAZIONE 200133	80		✓	✓	
ALTRI METALLI O LEGHE 200140	240		✓	✓	
CARTA E CARTONI 200101	321.910	20.630	✓	✓	
CARTA E CARTONI 200101	125.400		✓	✓	
CARTUCCE E TONER PER STAMPANTI 200118	223		✓	✓	
FARMACI E MEDICINALI 200132	747	2.042	✓	✓	
LEGNO - 200138	106.780	3.261	✓	✓	
METALLI 200140	22.870		✓	✓	
OLI E GRASSI VEGETALI 200125	1.246		✓	✓	
OLI, FILTRI E GRASSI MINERALI 200126	150		✓	✓	
ORGANICI 200108	406.570	92.339	✓	✓	
PILE E BATTERIE 200134	210	364	✓	✓	
PLASTICA 150102	166.930	20.950	✓	✓	
PRODOTTI E SOSTANZE VARIE E RELATIVI CONTENITORI 200107	1.580	1.590	✓	✓	
PRODOTTI E SOSTANZE VARIE E RELATIVI CONTENITORI 200107	185	836	✓	✓	
RACCOLTA MULTIMATERIALE 200106	142.200		✓	✓	
RAEE - 200121	250		✓	✓	
RAEE - 200136	17.810		✓	✓	
RAEE - 200135	8.882		✓	✓	
RAEE - 200123	4.720		✓	✓	
STRACCI E INDUMENTI SMESCOLATI 200110	6.910		✓	✓	
VERDE - 200201	211.380		✓	✓	
VETRO - 150107	145.010		✓	✓	
TOTALE RACCOLTE DIFFERENZIATE	1.692.283	142.012			

INERTI E RIFIUTI DA COSTRUZIONE/DEMOLIZIONE	RIFIUTI (K)	COSTI (€)	RU	RD	ARC
INERTI E RIFIUTI DA COSTRUZIONE/DEMOLIZIONE 200104	43.100	721			
TOTALE INERTI E RIFIUTI DA COSTRUZIONE/DEMOLIZIONE	43.100	721			

TOTALI COMUNE **2.456.313** **176.355**

AREE ATTREZZATE

NON ESISTE AREA ESISTE AREA USA ALT

COSTI (€)

IND-CLS	120.340	CGD-CRD	281.554	PROVENTI TASSA		TARIF	
IND-CRT	77.253	CGD-CTR	48.419				638.118
IND-CTS	69.600	TOT CGD	329.973	RICAVI			
IND-AC		CC	40.830	MAT/ENERG	0	CONA	0
TOT IND	267.193	CK	0	TOTALE COSTI	637.996		

COMPOSTAGGIO

NO SI QUANTI UTENTI? 90 AUTODICHIARAZIONE ATTO FAMILIARE

TARIFFA

NC 2009 DELIB INT DELIB TA RELAZ E COPERTURA 100 UT DOM 30 T FISSA 45
 2009 REGOLA PIANO E UT NON DOM 70 T VARIABILE 55

TOTALI RIEPILOGATIVI (KG)

TOTALE RIFIUTI	RU NON DIF	INGOMBRANTI	SPAZZAMENTO	TOTALE RD	ING. A RECUP.	PC/GIORNO	0,86	%RD (+INGREC)	72,1%
2.411.893	439.600	191.230	88.780	1.692.283	47.808				
						€/AB*ANN	€83,4	€/TON*ANN	€264,5

NOTA BENE: I DATI RIEPILOGATIVI TENGONO CONTO DELLE VALIDAZIONI EFFETTUATE DAGLI OSSERVATORI RIFIUTI, IN PARTICOLARE PER QUANTO RIGUARDA L'AMMONTARE DELLA STIMA DEL QUANTITATIVO DEGLI INGOMBRANTI RECUPERATI, SECONDO QUANTO DICHIARATO DAGLI IMPIANTI. EVENTUALI QUANTITATIVI DI RACCOLTE DIFFERENZIATE INVIATE A IMPIANTI DI SMALTIMENTO NON VENGONO CONTEGGIATE TRA LE RD MA TRA I RIFIUTI INDIFFERENZIATI (DI OGNI RIFIUTO)

RIFIUTI

RIFIUTI NON DIFFERENZIATI	RIFIUTI (KG)	COSTI (€)	RU	RD	ARC
INGOMBRANTI 200307	118.670				✓
RIFIUTI URBANI NON DIFFERENZIATI 200301	933.715				✓
SPAZZAMENTO STRADALE 200303	44.920				✓
TOTALE RIFIUTI NON DIFFERENZIATI	1.097.305				

RACCOLTE DIFFERENZIATE	RIFIUTI (KG)	COSTI (€)	RU	RD	ARC
ACCUMULATORI PER AUTOMOBILI 200133	300		✓	✓	
CARTA E CARTONI 200101	105.610		✓	✓	
CARTA E CARTONI 50101	42.420		✓	✓	
CARTUCCE E TONER PER STAMPANTI 200118	103		✓	✓	
FARMACI E MEDICINALI 200131	118		✓	✓	
FARMACI E MEDICINALI 200132	90		✓	✓	
LEGNO - 150103	29.260		✓	✓	
LEGNO - 200138	29.110		✓	✓	
METALLI 200140	5.400		✓	✓	
OLI E GRASSI VEGETALI 200125	765		✓	✓	
OLI, FILTRI E GRASSI MINERALI 200126	650		✓	✓	
ORGANICO 200108	50.940		✓	✓	
PILE E BATTERIE 200134	420		✓	✓	
PILE E BATTERIE 200133	146		✓	✓	
PLASTICA 200139	640		✓	✓	
PLASTICA 150102	70.440		✓	✓	
PRODOTTI E SOSTANZE VARIE E RELATIVI CONTENITORI 200109	1.482		✓	✓	
RACCOLTA MULTIMATERIE 200106	115.470		✓	✓	
RAEE - 200136	2.720		✓	✓	
RAEE - 200135	3.195		✓	✓	
RAEE - 200123	2.360		✓	✓	
RAEE - 200121	220		✓	✓	
STRACCI E INDUMENTI SMESCIATI 200110	640		✓	✓	
VERDE - 200201	133.020		✓	✓	
VETRO - 150107	5.560		✓	✓	
TOTALE RACCOLTE DIFFERENZIATE	601.079				

INERTI E RIFIUTI DA COSTRUZ/DEMOLIZ	RIFIUTI (KG)	COSTI (€)	RU	RD	ARC
INERTI E RIFIUTI DA COSTRUZ/DEMOLIZ 200104	99.640				
TOTALE INERTI E RIFIUTI DA COSTRUZ/DEMOLIZ	99.640				

TOTALI COMUNE 1.798.024

AREE ATTREZZATE

NON ESISTE A ESISTE AF USA ALT

COSTI (€)

IND-CLS	13.579	CGD-CRD	85.778	PROVENTI TASSE	TARIF	304.707
IND-CRT	72.253	CGD-CTR	18.095			
IND-CTS	114.817	TOT CGD	103.873	RICAVI	CONA	
IND-AC	185	CC	0	MAT/ENERG	CONA	0
TOT IND	200.834	CK	0			
TOTALE COSTI				304.707		

COMPOSTAGGIO

NO SI QUANTI UTENTI? AUTODICHIARAZIONE ATTO FAMILIALE

TARIFFA

NC SI 01/01/2013 DELIB INT REGOLA DELIB TA PIANO E RELAZ E COPERTURA 100 UT DOM 70 UT NON DOM 30 T FISSA 56 T VARIABILE 44

TOTALI RIEPILOGATIVI (KG)

TOTALE RIFIUTI	RU NON DIF	INGOMBRAN	SPAZZAMENTO	TOTALE RD	ING. A RECUP.	PC/GIORN	1,23	%RD (+INGREC)	37,1%
1.698.384	933.715	118.670	44.920	601.079	29.668				
						€/AB*ANN	€80,5	€/TON*ANN	€179,4

NOTA BENE: I DATI RIEPILOGATIVI TENGONO CONTO DELLE VALIDAZIONI EFFETTUATE DAGLI OSSERVATORI RIFIUTI, IN PARTICOLARE PER QUANTO RIGUARDA L'AMMONTARE DEI RIFIUTI URBANI NON DIFFERENZIATI (RU) SE CONSIDERATO URBANO - COLONNA RU - E QUINDI RACCOLTA DIFFERENZIATA O ALTRA RACCOLTA (RD) E DELLA STIMA DEL QUANTITATIVO DEGLI INGOMBRANTI RECUPERATI, SECONDO QUANTO DICHIARATO DAGLI IMPIANTI. EVENTUALI QUANTITATIVI DI RACCOLTE DIFFERENZIATE INVIATE A IMPIANTI DI SMALTIMENTO NON VENGONO CONTEGGIATE TRA LE RD MA TRA I RIFIUTI INDIFFERENZIATI (OGNI RIFIUTO)

RIFIUTI

RIFIUTI NON DIFFERENZIATI	RIFIUTI (KG)	COSTI (€)	RU	RD	ARC
CIMITERIALI 200138	82				
INGOMBRANTI 200307	389.040				✓
INGOMBRANTI 50106	6.790				✓
RIFIUTI URBANI NON DIFFERENZIATI 200301	1.092.570				✓
SPAZZAMENTO STRADE 200303	169.220				✓
TOTALE RIFIUTI NON DIFFERENZIATI	1.657.702				

RACCOLTE DIFFERENZIATE	RIFIUTI (KG)	COSTI (€)	RU	RD	ARC
ACCUMULATORI PER AUTO 200133	2.271		✓	✓	
CARTA E CARTONE 50101	593.770		✓	✓	
CARTA E CARTONE 200101	527.366		✓	✓	
CARTUCCE E TONER PER STAMPANTI 200118	88		✓	✓	
CARTUCCE E TONER PER STAMPANTI 200117	82		✓	✓	
FARMACI E MEDICINALI 200131	1.059		✓	✓	
LEGNO - 150103	197.240		✓	✓	
METALLI 200140	35.805		✓	✓	
OLI E GRASSI VEGETALI 200125	3.181		✓	✓	
OLI, FILTRI E GRASSI MINERALI 200126	1.540		✓	✓	
ORGANICO 200108	690.810		✓	✓	
PLASTICA 150102	378.420		✓	✓	
PLASTICA 200139	2.470		✓	✓	
PNEUMATICI FUORI USO 200103	3.550		✓	✓	
PRODOTTI E SOSTANZE VARIE E RELATIVI CONTENITORI	1.679		✓	✓	
RACCOLTA MULTIMATERIE 200106	223.650		✓	✓	
RAEE - 200123	12.770		✓	✓	
RAEE - 200135	35.700		✓	✓	
RAEE - 200121	340		✓	✓	
STRACCI E INDUMENTI SMESCIATI 200110	35.650		✓	✓	
VERDE - 200201	1.549.040		✓	✓	
VETRO - 150107	241.220		✓	✓	
TOTALE RACCOLTE DIFFERENZIATE	4.537.701				

INERTI E RIFIUTI DA COSTRUZIONE/DEMOLIZIONE	RIFIUTI (KG)	COSTI (€)	RU	RD	ARC
INERTI E RIFIUTI DA COSTRUZIONE/DEMOLIZIONE	80.150				
MATERIALI DA COSTRUZIONE CONTENENTI AMMOIANTO	300				
TOTALE INERTI E RIFIUTI DA COSTRUZIONE/DEMOLIZIONE	80.450				

TOTALI COMUNI 6.275.853

AREE ATTREZZATE

NON ESISTE A ESISTE AF USA ALT

COSTI (€)

IND-CLS	136.557	CGD-CRD	399.281	PROVENTI TASSE		TARIF	1.347.901
IND-CRT	184.438	CGD-CTR	153.980				
IND-CTS	200.864	TOT CGD	553.261	RICAVI			
IND-AC	0	CC	211.323	MAT/ENERG	0	CONA	0
TOT IND	521.859	CK	61.458	TOTALE COSTI	1.347.901		

COMPOSTAGGIO

NO SI QUANTI UTENTI? 1.034 AUTODICHIARAZIONE ATTO F. MALE

TARIFFA

NC SI
 DELIB INT DELIB TA RELAZ E
 REGOLA PIANO E
 COPERTURA UT DOM 91 T FISSA 30
 UT NON DOM 9 UT NON DOM 9 T VARIABILE 70

TOTALI RIEPILOGATIVI (KG)

TOTALE RIFIUTI	RU NON DIF	INGOMBRANTI	SPAZZAMENTO	TOTALE RD	ING. A RECUP.	PC/GIORNO	%RD (+INGREC)
6.195.321	1.092.570	395.830	169.220	4.537.701	98.958	1,10	74,8%
						€/AB*ANN	€/TON*ANN
						€87,3	€217,6

NOTA BENE: I DATI RIEPILOGATIVI TENGONO CONTO DELLE VALIDAZIONI EFFETTUATE DAGLI OSSERVATORI RIFIUTI, IN PARTICOLARE PER QUANTO RIGUARDA L'AMMONTARE DEI RIFIUTI (AD ES.) SE CONSIDERATO URBANO - COLONNA RU - E QUINDI RACCOLTA DIFFERENZIATA O ALTRA RACCOLTA (RD) E DELLA STIMA DEL QUANTITATIVO DEGLI INGOMBRANTI RECUPERATI, SECONDO QUANTO DICHIARATO DAGLI IMPIANTI. EVENTUALI QUANTITATIVI DI RACCOLTE DIFFERENZIATE INVIATE A IMPIANTI DI SMALTIMENTO NON VENGONO CONTEGGIATE TRA LE RD MA TRA I RIFIUTI INDIFFERENZIATI (OGNI RIFIUTO)

RIFIUTI

RIFIUTI NON DIFFERENZIATI	RIFIUTI (KG)	COSTI (€)	RU	RD	ARC
INGOMBRANTI 200307	91.080			✓	
RIFIUTI URBANI NON DIFFERENZIATI 200301	1.120.840			✓	
SPAZZAMENTO STRADALE 200303	136.130			✓	
TOTALE RIFIUTI NON DIFFERENZIATI	1.348.050				

RACCOLTE DIFFERENZIATE	RIFIUTI (KG)	COSTI (€)	RU	RD	ARC
ACCUMULATORI PER AUTOMOBILI 200133	1.840		✓	✓	
CARTA E CARTONI 200101	386.100		✓	✓	
CARTA E CARTONI 200101	17.080		✓	✓	
FARMACI E MEDICINALI 200131	878		✓	✓	
LEGNO - 150103	11.620		✓	✓	
LEGNO - 200138	102.760		✓	✓	
METALLI 150104	150		✓	✓	
METALLI 200140	58.220		✓	✓	
OLI E GRASSI VEGETALI 200125	2.890		✓	✓	
OLI, FILTRI E GRASSI MINERALI 200126	1.060		✓	✓	
ORGANICO 200108	546.190		✓	✓	
PLASTICA 150102	146.580		✓	✓	
PLASTICA 200139	6.100		✓	✓	
PRODOTTI E SOSTANZE VARIE E RELATIVI CONTENITORI 200107	6.326		✓	✓	
RAEE - 200136	16.310		✓	✓	
RAEE - 200135	7.970		✓	✓	
RAEE - 200121	650		✓	✓	
RAEE - 200123	7.970		✓	✓	
STRACCI E INDUMENTI SMESSI 200110	24.165		✓	✓	
VERDE - 200201	618.980		✓	✓	
VETRO 150107	405.050		✓	✓	
TOTALE RACCOLTE DIFFERENZIATE	2.368.889				

INERTI E RIFIUTI DA COSTRUZ/DEMOLIZ	RIFIUTI (KG)	COSTI (€)	RU	RD	ARC
INERTI E RIFIUTI DA COSTRUZ/DEMOLIZ 200104	110.230				
TOTALE INERTI E RIFIUTI DA COSTRUZ/DEMOLIZ	110.230				

TOTALI COMUNE 3.827.169

AREE ATTREZZATE

NON ESISTE A ESISTE AF USA ALTRE

COMPOSTAGGIO

NC SI QUANTI UTENTI? 64 AUTODICHIARAZI E ATTO F MALE

COSTI (€)

IND-CLS	62.728	CGD-CRD	0	PROVENTI TASSE	TARIF	817.000
IND-CRT	91.526	CGD-CTR	0			
IND-CTS	105.304	TOT CGD	438.944	RICAVI		
IND-AC	10.820	CC	61.660	MAT/ENERG	CONA	0
TOT IND	270.378	CK	0			0
TOTALE COSTI				770.982		

TARIFFA

NO SI
 DELIB INT DELIB TA RELAZ E
 REGOLA PIANO E
 COPERTURA 100 UT DOM 40 T FISSA 29
 UT NON DOM 60 T VARIABILE 71

TOTALI RIEPILOGATIVI (KG)

TOTALE RIFIUTI	RU NON DIF	INGOMBRAN	SPAZZAMENTO	TOTALE RD	ING. A RECUP.	PC/GIORN	1,41	%RD (+INGREC)	65,0%
3.716.939	1.120.840	91.080	136.130	2.368.889	47.362	€/AB*ANN	€106,8	€/TON*ANN	€207,4

NOTA BENE: I DATI RIEPILOGATIVI TENGONO CONTO DELLE VALIDAZIONI EFFETTUATE DAGLI OSSERVATORI RIFIUTI, IN PARTICOLARE PER QUANTO RIGUARDA L'AMMONTARE DEI RIFIUTI URBANI NON DIFFERENZIATI (RU) SE CONSIDERATO URBANO - COLONNA RU - E QUINDI RACCOLTA DIFFERENZIATA O ALTRA RACCOLTA DIFFERENZIATA (RD) E DELLA STIMA DEL QUANTITATIVO DEGLI INGOMBRANTI RECUPERATI, SECONDO QUANTO DICHIARATO DAGLI IMPIANTI. EVENTUALI QUANTITATIVI DI RACCOLTE DIFFERENZIATE INVIATE A IMPIANTI DI SMALTIMENTO NON VENGONO CONTEGGIATE TRA LE RD MA TRA I RIFIUTI INDIFFERENZIATI (DI OGNI RIFIUTO)

RIFIUTI

RIFIUTI NON DIFFERENZIATI	RIFIUTI (K)	COSTI (€)	RU	RD	ARC
INGOMBRANTI 200307	64.300				✓
RIFIUTI URBANI NON DIFFERENZIATI 200301	1.067.610				✓
TOTALE RIFIUTI NON DIFFERENZIATI	1.131.910				

RACCOLTE DIFFERENZIATE	RIFIUTI (K)	COSTI (€)	RU	RD	ARC
ACCUMULATORI PER AUTO 200133	16				✓ ✓
CARTA E CARTONE 50101	28.755				✓ ✓
CARTA E CARTONE 20101	53.589				✓ ✓
FARMACI E MEDICINALI 200132	61				✓ ✓
METALLI 200140	42.595				✓ ✓
PILE E BATTERIE 200134	108				✓ ✓
RACCOLTA MULTIMATERIE 50106	101.270				✓ ✓
RAEE - 200136	160				✓ ✓
RAEE - 200135	110				✓ ✓
RAEE - 200123	110				✓ ✓
STRACCI E INDUMENTI SMES 200110	5.595				✓ ✓
TOTALE RACCOLTE DIFFERENZIATE	232.369				

INERTI E RIFIUTI DA COSTRUZ/DEMOLIZ	RIFIUTI (K)	COSTI (€)	RU	RD	ARC
INERTI E RIFIUTI DA COSTRUZ/DEMOLIZ 200104	167.480				
TOTALE INERTI E RIFIUTI DA COSTRUZ/DEMOLIZ	167.480				

TOTALI COMUNE **1.531.759**

AREE ATTREZZATE

NON ESISTE AREA ESISTE AREA USA ALTRE

COMPOSTAGGIO

NC SI QUANTI UTENTI? AUTODICHIARAZI E ATTO F MALE

COSTI (€)

IND-CLS	27.000	CGD-CRD		PROVENTI	
IND-CRT		CGD-CTR		TASSE	
IND-CTS		TOT CGD	0	TARIF	495.957
IND-AC	359.781	CC	109.400	RICAVI	
TOT IND	386.781	CK		MAT/ENERG	0
				CONA	0
TOTALE COSTI				496.181	

TARIFFA

NO SI DELIB INT DELIB TA RELAZ E COPERTURA UT DOM T FISSA
 REGOLA PIANO E UT NON DOM T VARIABILE

TOTALI RIEPILOGATIVI (KG)

TOTALE RIFIUTI	RU NON DIF	INGOMBRAN SPAZZAMENTO	TOTALE RD	ING. A RECUP.	PC/GIORN	%RD (+INGREC)
1.364.279	1.067.610	64.300	232.369	35.365	1,89	19,6%
					€/AB*ANN	€/TON*ANN
					€250,8	€363,7

NOTA BENE: I DATI RIEPILOGATIVI TENGONO CONTO DELLE VALIDAZIONI EFFETTUATE DAGLI OSSERVATORI RIFIUTI, IN PARTICOLARE PER QUANTO RIGUARDA L'AMMONTARE DEI RIFIUTI (L'INDICAZIONE A DESTRA DI OGNI RIFIUTO (RD ES.) SE CONSIDERATO URBANO - COLONNA RU - E QUINDI RACCOLTA DIFFERENZIATA O ALTRA RACCOLTA DIFFERENZIATA (RD) E DELLA STIMA DEL QUANTITATIVO DEGLI INGOMBRANTI RECUPERATI, SECONDO QUANTO DICHIARATO DAGLI IMPIANTI. EVENTUALI QUANTITATIVI DI RACCOLTE DIFFERENZIATE INVIATE A IMPIANTI DI SMALTIMENTO NON VENGONO CONTEGGIATE TRA LE RD MA TRA I RIFIUTI INDIFFERENZIATI (OGNI RIFIUTO)

IDN_F IDN_C	PF	COMUNE	CF	IDN_RE IDN_BA	PERIOD	ABITAN	UT DOM	591	2014
017 064	BS	CORZANO	00855670170	03	120	1.427	UT NON DOM	35	

RIFIUTI

RIFIUTI NON DIFFERENZIATI	RIFIUTI (KG)	COSTI (€)	RU	RD	ARC
INGOMBRANTI 200307	85.610				✓
RIFIUTI URBANI NON DIFFERENZIATI 200301	282.472				✓
SPAZZAMENTO STRADALE 200303	41.070				✓
TOTALE RIFIUTI NON DIFFERENZIATI	409.152				

RACCOLTE DIFFERENZIATE	RIFIUTI (KG)	COSTI (€)	RU	RD	ARC
ACCUMULATORI PER AUTOMOBILI 200133	110				✓ ✓
CARTA E CARTONI 200101	21.460				✓ ✓
CARTA E CARTONI 200101	38.010				✓ ✓
CARTUCCE E TONER PER STAMPANTI 200118	30				✓ ✓
FARMACI E MEDICINALI 200132	173				✓ ✓
LEGNO - 200138	22.760				✓ ✓
METALLI 200140	6.450				✓ ✓
OLI E GRASSI VEGETALI 200125	600				✓ ✓
OLI, FILTRI E GRASSI MINERALI 200126	100				✓ ✓
PILE E BATTERIE 200134	130				✓ ✓
PLASTICA 150102	23.810				✓ ✓
PRODOTTI E SOSTANZE VARIE E RELATIVI CONTENITORI 200107	27				✓ ✓
PRODOTTI E SOSTANZE VARIE E RELATIVI CONTENITORI 200107	365				✓ ✓
PRODOTTI E SOSTANZE VARIE E RELATIVI CONTENITORI 200107	260				✓ ✓
RACCOLTA MULTIMATERIALE 200106	23.130				✓ ✓
RAEE - 200123	3.250				✓ ✓
RAEE - 200135	1.890				✓ ✓
RAEE - 200136	3.070				✓ ✓
VERDE - 200201	51.715				✓ ✓
VETRO - 150107	30.160				✓ ✓
TOTALE RACCOLTE DIFFERENZIATE	227.500				

TOTALI COMUNE 636.652

AREE ATTREZZATE

NON ESISTE AREA ESISTE AREA USA ALT

COSTI (€)

IND-CLS	4.271	CGD-CRD	38.309	PROVENTI	
IND-CRT	16.115	CGD-CTR	0	TASSE	TARIF
IND-CTS	34.420	TOT CGD	38.309	101.015	
IND-AC	0	CC	7.900	RICAVI	
TOT IND	54.806	CK	0	MAT/ENERG	CONA
				0	0
TOTALE COSTI				101.015	

COMPOSTAGGIO

NO SI QUANTI UTENTI? AUTODICHIARAZIONE E ATTO FAMILIARE

TARIFFA

NC DELIB INT DELIB TA RELAZ E COPERTURA UT DOM T FISSA
 SI 2014 REGOLA PIANO E UT NON DOM T VARIABILE

TOTALI RIEPILOGATIVI (KG)

TOTALE RIFIUTI	RU NON DIF	INGOMBRAN	SPAZZAMENTO	TOTALE RD	ING. A RECUP.	PC/GIORN	1,22	%RD (+INGREC)	39,1%
636.652	282.472	85.610	41.070	227.500	21.403				
						€/AB*ANN	€70,8	€/TON*ANN	€158,7

NOTA BENE: I DATI RIEPILOGATIVI TENGONO CONTO DELLE VALIDAZIONI EFFETTUATE DAGLI OSSERVATORI RIFIUTI, IN PARTICOLARE PER QUANTO RIGUARDA L'AMMONTARE DEI RIFIUTI (AD ES.) SE CONSIDERATO URBANO - COLONNA RU - E QUINDI RACCOLTA DIFFERENZIATA O ALTRA RACCOLTA DIFFERENZIATA (AD ES.) E DELLA STIMA DEL QUANTITATIVO DEGLI INGOMBRANTI RECUPERATI, SECONDO QUANTO DICHIARATO DAGLI IMPIANTI. EVENTUALI QUANTITATIVI DI RACCOLTE DIFFERENZIATE INVIATE A IMPIANTI DI SMALTIMENTO NON VENGONO CONTEGGIATE TRA LE RD MA TRA I RIFIUTI INDIFFERENZIATI (DI OGNI RIFIUTO)

RIFIUTI

RIFIUTI NON DIFFERENZIATI	RIFIUTI (K)	COSTI (€)	RU	RD	ARC
CIMITERIALI 200399	3.300				
INGOMBRANTI 200307	362.300				✓
RIFIUTI URBANI NON DIFFERENZIATI 200301	3.905.380				✓
SPAZZAMENTO STRADALE 200303	202.440				✓
TOTALE RIFIUTI NON DIFFERENZIATI	4.473.420				

RACCOLTE DIFFERENZIATE	RIFIUTI (K)	COSTI (€)	RU	RD	ARC
ACCUMULATORI PER ALIMENTAZIONE 200133	7.249		✓	✓	
ALTRI METALLI O LEGHE 200134	630		✓	✓	
CARTA E CARTONI 200101	913.310		✓	✓	
CARTA E CARTONI 200101	514.090		✓	✓	
FARMACI E MEDICINALI 200132	767		✓	✓	
LEGNO - 200138	281.420		✓	✓	
METALLI 200140	65.720		✓	✓	
OLI E GRASSI VEGETALI 200125	1.585		✓	✓	
OLI, FILTRI E GRASSI MINERALI 200126	1.980		✓	✓	
ORGANICO 200108	615.330		✓	✓	
PILE E BATTERIE 200134	1.146		✓	✓	
PNEUMATICI FUORI USO 200103	10.300		✓	✓	
RACCOLTA MULTIMATERIALE 200106	844.181		✓	✓	
RAEE - 200136	40.200		✓	✓	
RAEE - 200135	29.345		✓	✓	
RAEE - 200123	29.830		✓	✓	
RAEE - 200121	410		✓	✓	
STRACCI E INDUMENTI SMESSI 200110	49.390		✓	✓	
VERDE - 200201	848.447		✓	✓	
TOTALE RACCOLTE DIFFERENZIATE	4.255.330				

INERTI E RIFIUTI DA COSTRUZIONE/DEMOLIZIONE	RIFIUTI (K)	COSTI (€)	RU	RD	ARC
INERTI E RIFIUTI DA COSTRUZIONE/DEMOLIZIONE 200104	298.580				
TOTALE INERTI E RIFIUTI DA COSTRUZIONE/DEMOLIZIONE	298.580				

ALTRI RIFIUTI NON URBANI	RIFIUTI (K)	COSTI (€)	RU	RD	ARC
FANGHI DELLE FOSSE SETTICHE E RIFIUTI DELLA PULIZIA DELLE FOGNATURE 200105	120.500				
TOTALE ALTRI RIFIUTI NON URBANI	120.500				

TOTALI COMUNE 9.147.830

AREE ATTREZZATE

NON ESISTE AREA ESISTE AREA USA ALTRE

COSTI (€)

IND-CLS	248.900	CGD-CRD		PROVENTI	
IND-CRT		CGD-CTR		TASSE	
IND-CTS		TOT CGD	0	TARIFE	2.200.000
IND-AC	1.794.194	CC	52.000	RICAVI	
TOT IND	2.043.094	CK		MAT/ENERGIA	0
				CONTRIBUTO	0
TOTALE COSTI				2.095.094	

COMPOSTAGGIO

NC SI QUANTI UTENTI? AUTODICHIARAZIONE E ATTO FORMALI

TARIFFA

NO DELIB INT DELIB TA RELAZ E
 SI REGOLA PIANO E COPERTURA UT DOM T FISSA
 UT NON DOM T VARIABILE

TOTALI RIEPILOGATIVI (KG)

TOTALE RIFIUTI	RU NON DIF	INGOMBRANTI	SPAZZAMENTO	TOTALE RD	ING. A RECUP.	PC/GIORNO	1,53	%RD (+INGREC)	51,1%
8.725.450	3.905.380	362.300	202.440	4.255.330	199.265	€/AB*ANN	€134,1	€/TON*ANN	€240,1

NOTA BENE: I DATI RIEPILOGATIVI TENGONO CONTO DELLE VALIDAZIONI EFFETTUATE DAGLI OSSERVATORI RIFIUTI, IN PARTICOLARE PER QUANTO RIGUARDA L'AMMONTARE DEI RIFIUTI URBANI NON DIFFERENZIATI (RU) SE CONSIDERATO URBANO - COLONNA RU - E QUINDI RACCOLTA DIFFERENZIATA O ALTRA RACCOLTA DIFFERENZIATA (RD) E DELLA STIMA DEL QUANTITATIVO DEGLI INGOMBRANTI RECUPERATI, SECONDO QUANTO DICHIARATO DAGLI IMPIANTI. EVENTUALI QUANTITATIVI DI RACCOLTE DIFFERENZIATE INVIATE A IMPIANTI DI SMALTIMENTO NON VENGONO CONTEGGIATE TRA LE RD MA TRA I RIFIUTI INDIFFERENZIATI (DI OGNI RIFIUTO)

IDN_F IDN_C	PF	COMUNE	CF	IDN_RE IDN_BA	PERIOD	ABITAN	UT DOM	2.249	2014
017 066	BS	DELLO	88000590179	03	120	5.687	UT NON DOM	228	

RIFIUTI

RIFIUTI NON DIFFERENZIATI	RIFIUTI (K)	COSTI (€)	RU	RD	ARC
CIMITERIALI 200138	1.465				
INGOMBRANTI 200307	295.375				✓
INGOMBRANTI 50106	1.340				✓
RIFIUTI URBANI NON DIFFERENZIATI 200301	996.880				✓
SPAZZAMENTO STRADALE 200303	88.830				✓
TOTALE RIFIUTI NON DIFFERENZIATI	1.383.890				

RACCOLTE DIFFERENZIATE	RIFIUTI (K)	COSTI (€)	RU	RD	ARC
ACCUMULATORI PER AUTO 200133	1.805		✓	✓	
ALTRI METALLI O LEGHE 200404	185		✓	✓	
CARTA E CARTONE 200101	38.607		✓	✓	
CARTA E CARTONE 50101	233.473		✓	✓	
CARTUCCE E TONER PER STAMPANTI 200318	18		✓	✓	
FARMACI E MEDICINALI 200132	358		✓	✓	
LEGNO - 150103	84.480		✓	✓	
LEGNO - 200138	3.660		✓	✓	
METALLI 150104	3.000		✓	✓	
METALLI 200140	37.040		✓	✓	
OLI E GRASSI VEGETALI 200125	1.615		✓	✓	
OLI, FILTRI E GRASSI MINERALI 200126	920		✓	✓	
PLASTICA 150102	81.130		✓	✓	
RAEE - 200121	230		✓	✓	
RAEE - 200135	7.126		✓	✓	
RAEE - 200123	5.050		✓	✓	
RAEE - 200136	8.779		✓	✓	
STRACCI E INDUMENTI SMESCIATI 200110	2.568		✓	✓	
VERDE - 200201	291.365		✓	✓	
VETRO - 150107	195.770		✓	✓	
TOTALE RACCOLTE DIFFERENZIATE	997.179				

INERTI E RIFIUTI DA COSTRUZ/DEMOLIZ	RIFIUTI (K)	COSTI (€)	RU	RD	ARC
INERTI E RIFIUTI DA COSTRUZ/DEMOLIZ 200104	41.360				
TOTALE INERTI E RIFIUTI DA COSTRUZ/DEMOLIZ	41.360				

TOTALI COMUNE 2.422.429

AREE ATTREZZATE

NON ESISTE AREA ESISTE AREA USA ALTRE

COSTI (€)

IND-CLS	32.010	CGD-CRD		PROVENTI	
IND-CRT	52.756	CGD-CTR	87.383	TASSE	
IND-CTS	18.759	TOT CGD	87.383	TARIF	494.000
IND-AC	64.890	CC	69.100	RICAVI	
TOT IND	337.515	CK		MAT/ENERG	0
				CONA	0
TOTALE COSTI				493.998	

TARIFFA

NO SI
 DELIB INT REGOLA
 DELIB TA PIANO E
 RELAZ E
 COPERTURA UT DOM T FISSA
 UT NON DOM T VARIABILE

TOTALI RIEPILOGATIVI (KG)

TOTALE RIFIUTI	RU NON DIFI	INGOMBRAN	SPAZZAMENTO	TOTALE RD	ING. A RECUP.	PC/GIORN	1,15	%RD (+INGREC)	45,0%
2.379.604	996.880	296.715	88.830	997.179	74.313	€/AB*ANN	€86,9	€/TON*ANN	€207,6

NOTA BENE: I DATI RIEPILOGATIVI TENGONO CONTO DELLE VALIDAZIONI EFFETTUATE DAGLI OSSERVATORI RIFIUTI, IN PARTICOLARE PER QUANTO RIGUARDA L'AMMONTARE DELLA STIMA DEL QUANTITATIVO DEGLI INGOMBRANTI RECUPERATI, SECONDO QUANTO DICHIARATO DAGLI IMPIANTI. EVENTUALI QUANTITATIVI DI RACCOLTE DIFFERENZIATE INVIATE A IMPIANTI DI SMALTIMENTO NON VENGONO CONTEGGIATE TRA LE RD MA TRA I RIFIUTI INDIFFERENZIATI (DI OGNI RIFIUTO)

RIFIUTI

RIFIUTI NON DIFFERENZIATI	RIFIUTI (KG)	COSTI (€)	RU	RD	ARC
CIMITERIALI 200138	12.140				
INGOMBRANTI 200307	489.370				✓
RIFIUTI URBANI NON DIFFERENZIATI 200301	5.306.840				✓
SPAZZAMENTO STRADALE 200303	292.630				✓
TOTALE RIFIUTI NON DIFFERENZIATI	6.100.980				

RACCOLTE DIFFERENZIATE	RIFIUTI (KG)	COSTI (€)	RU	RD	ARC
ACCUMULATORI PER ALIMENTAZIONE 200133	7.712		✓	✓	
ALTRI METALLI O LEGHE 200404	90		✓	✓	
CARTA E CARTONI 200101	1.349.146		✓	✓	
CARTA E CARTONI 50101	919.854		✓	✓	
CARTUCCE E TONER PER STAMPANTI 200318	3.434		✓	✓	
FARMACI E MEDICINALI 200132	3.199		✓	✓	
LEGNO - 200138	461.840		✓	✓	
METALLI 170405	10.360		✓	✓	
METALLI 200140	218.700		✓	✓	
OLI E GRASSI VEGETALI 200125	4.190		✓	✓	
OLI, FILTRI E GRASSI MINERALI 200102	400		✓	✓	
OLI, FILTRI E GRASSI MINERALI 200126	2.000		✓	✓	
ORGANICO 200108	2.514.380		✓	✓	
PILE E BATTERIE 200134	4.290		✓	✓	
PLASTICA 150102	687.782		✓	✓	
PNEUMATICI FUORI USO 200103	5.310		✓	✓	
PRODOTTI E SOSTANZE VARIE E RELATIVI CONTENITORI 200101	5.374		✓	✓	
PRODOTTI E SOSTANZE VARIE E RELATIVI CONTENITORI 200102	94		✓	✓	
PRODOTTI E SOSTANZE VARIE E RELATIVI CONTENITORI 200103	75		✓	✓	
RACCOLTA MULTIMATERIALE 200106	1.572.230		✓	✓	
RAEE - 200123	33.510		✓	✓	
RAEE - 200135	43.861		✓	✓	
RAEE - 200136	68.837		✓	✓	
RAEE - 200121	1.570		✓	✓	
STRACCI E INDUMENTI SMESCOLATI 200110	85.048		✓	✓	
VERDE - 200201	2.031.060		✓	✓	
VETRO - 150107	13.250		✓	✓	
VETRO - 200102	14.180		✓	✓	
TOTALE RACCOLTE DIFFERENZIATE	10.061.776				

INERTI E RIFIUTI DA COSTRUZ/DEMOLIZ	RIFIUTI (KG)	COSTI (€)	RU	RD	ARC
INERTI E RIFIUTI DA COSTRUZ/DEMOLIZ 200104	30.080				
INERTI E RIFIUTI DA COSTRUZ/DEMOLIZ 200107	250.200				
TOTALE INERTI E RIFIUTI DA COSTRUZ/DEMOLIZ	280.280				

TOTALI COMUNE 16.443.036

AREE ATTREZZATE

NON ESISTE AREA ESISTE AREA USA ALT

COMPOSTAGGIO

NO SI QUANTI UTENTI? 60 AUTODICHIARAZIONE ATTO FAMILIARE

COSTI (€)

IND-CLS	593.083	CGD-CRD	1.550.367	PROVENTI	
IND-CRT	1.076.132	CGD-CTR	343.763	TASSE	
IND-CTS	601.625	TOT CGD	1.894.130	TARIFE	4.182.855
IND-AC	135.063	CC	211.750	RICAVI	
TOT IND	2.405.903	CK	0	MAT/ENERGIA	40.000
				CONTRIBUTO	0
TOTALE COSTI				4.511.783	

TARIFFA

NC SI DELIB INT DELIB TA RELAZ E COPERTURA 100 UT DOM 48 T FISSA 40
 SI 2014 REGOLA PIANO E UT NON DOM 52 T VARIABILE 60

TOTALI RIEPILOGATIVI (KG)

TOTALE RIFIUTI	RU NON DIF	INGOMBRAN	SPAZZAMENTO	TOTALE RD	ING. A RECUP.	PC/GIORNO	1,56	%RD (+INGREC)	63,1%
16.150.616	5.306.840	489.370	292.630	10.061.776	122.343	€/AB*ANNO	€157,9	€/TON*ANNO	€276,9

NOTA BENE: I DATI RIEPILOGATIVI TENGONO CONTO DELLE VALIDAZIONI EFFETTUATE DAGLI OSSERVATORI RIFIUTI, IN PARTICOLARE PER QUANTO RIGUARDA L'AMMONTARE DI RIFIUTI DA RACCOLTA DIFFERENZIATA O ALTRA RACCOLTA DIFFERENZIATA (RD) E DELLA STIMA DEL QUANTITATIVO DEGLI INGOMBRANTI RECUPERATI, SECONDO QUANTO DICHIARATO DAGLI IMPIANTI. EVENTUALI QUANTITATIVI DI RACCOLTE DIFFERENZIATE INVIATE A IMPIANTI DI SMALTIMENTO NON VENGONO CONTEGGIATE TRA LE RD MA TRA I RIFIUTI INDIFFERENZIATI (RD) DI OGNI RIFIUTO)

IDN_F	IDN_C	PF	COMUNE	CF	IDN_RE	IDN_BA	PERIOD	ABITAN	UT DOM	UT NON DOM	2014
017	068	BS	EDOLO	00760070177	03		120	4.570	3.265	454	

RIFIUTI

RIFIUTI NON DIFFERENZIATI	RIFIUTI (KG)	COSTI (€)	RU	RD	ARC
INGOMBRANTI 200307	83.100				✓
RIFIUTI URBANI NON DIFFERENZIATI 200301	872.600				✓
SPAZZAMENTO STRADALE 200303	201.220				✓
TOTALE RIFIUTI NON DIFFERENZIATI	1.156.920				

RACCOLTE DIFFERENZIATE	RIFIUTI (KG)	COSTI (€)	RU	RD	ARC
ACCUMULATORI PER AUTO 200133	3.119				✓ ✓
CARTA E CARTONI 200101	295.592				✓ ✓
CARTA E CARTONI 50101	12.150				✓ ✓
FARMACI E MEDICINALI 200132	372				✓ ✓
LEGNO - 200138	52.660				✓ ✓
METALLI 200140	96.630				✓ ✓
OLI E GRASSI VEGETALI 200125	250				✓ ✓
OLI, FILTRI E GRASSI MINERALI 200126	970				✓ ✓
ORGANICO 200108	121.330				✓ ✓
PILE E BATTERIE 200134	503				✓ ✓
PNEUMATICI FUORI USO 200103	2.760				✓ ✓
RACCOLTA MULTIMATERIE 200106	235.957				✓ ✓
RAEE - 200123	7.200				✓ ✓
RAEE - 200135	8.480				✓ ✓
RAEE - 200121	190				✓ ✓
RAEE - 200136	10.213				✓ ✓
STRACCI E INDUMENTI SMESCOLATI 200110	16.190				✓ ✓
VERDE - 200201	271.748				✓ ✓
TOTALE RACCOLTE DIFFERENZIATE	1.136.314				

INERTI E RIFIUTI DA COSTRUZIONE/DEMOLIZIONE	RIFIUTI (KG)	COSTI (€)	RU	RD	ARC
INERTI E RIFIUTI DA COSTRUZIONE/DEMOLIZIONE 200104	480.770				
TOTALE INERTI E RIFIUTI DA COSTRUZIONE/DEMOLIZIONE	480.770				

TOTALI COMUNE 2.774.004

AREE ATTREZZATE

NON ESISTE AREA ESISTE AREA USA ALTI

COSTI (€)

IND-CLS	76.485	CGD-CRD	18.529	PROVENTI	
IND-CRT		CGD-CTR	0	TASSE	TARIFE
IND-CTS		TOT CGD	18.529		609.954
IND-AC	487.458	CC	30.560	RICAVI	
TOT IND	563.943	CK		MAT/ENERGIE	CONSUMI
				0	0
TOTALE COSTI				613.032	

TARIFFA

NC DELIB INT DELIB TA RELAZ E COPERTURA UT DOM T FISSA T VARIABILE

SI REGOLA PIANO E

TOTALI RIEPILOGATIVI (KG)

TOTALE RIFIUTI	RU NON DIF	INGOMBRANTI	SPAZZAMENTO	TOTALE RD	ING. A RECUP.	PC/GIORNO	1,37	%RD (+INGREC)	51,5%
2.293.234	872.600	83.100	201.220	1.136.314	45.705				
						€/AB*ANN	€134,1	€/TON*ANN	€267,3

NOTA BENE: I DATI RIEPILOGATIVI TENGONO CONTO DELLE VALIDAZIONI EFFETTUATE DAGLI OSSERVATORI RIFIUTI, IN PARTICOLARE PER QUANTO RIGUARDA L'AMMONTARE DEI RIFIUTI (AD ES.) SE CONSIDERATO URBANO - COLONNA RU - E QUINDI RACCOLTA DIFFERENZIATA O ALTRA RACCOLTA DIFFERENZIATA (RD) E DELLA STIMA DEL QUANTITATIVO DEGLI INGOMBRANTI RECUPERATI, SECONDO QUANTO DICHIARATO DAGLI IMPIANTI. EVENTUALI QUANTITATIVI DI RACCOLTE DIFFERENZIATE INVIATE A IMPIANTI DI SMALTIMENTO NON VENGONO CONTEGGIATE TRA LE RD MA TRA I RIFIUTI INDIFFERENZIATI (OGNI RIFIUTO)

RIFIUTI

RIFIUTI NON DIFFERENZIATI	RIFIUTI (K)	COSTI (€)	RU	RD	ARC
CIMITERIALI 200138	1.240				
INGOMBRANTI 200307	288.660				✓
RIFIUTI URBANI NON DIFFERENZIATI 200301	1.186.118				✓
SPAZZAMENTO STRADALE 200303	133.830				✓
TOTALE RIFIUTI NON DIFFERENZIATI	1.609.848				

RACCOLTE DIFFERENZIATE	RIFIUTI (K)	COSTI (€)	RU	RD	ARC
ALTRI METALLI O LEGHERIE 404	330		✓	✓	
CARTA E CARTONI 200101	521.120		✓	✓	
CARTA E CARTONI 50101	405.600		✓	✓	
CARTUCCE E TONER PER STAMPANTI 200118	345		✓	✓	
FARMACI E MEDICINALI 200132	735		✓	✓	
LEGNO - 200138	180.080		✓	✓	
METALLI 150104	420		✓	✓	
METALLI 200140	42.540		✓	✓	
OLI E GRASSI VEGETALI 200125	1.550		✓	✓	
OLI, FILTRI E GRASSI MINERALI 200126	900		✓	✓	
ORGANICI 200108	810.700		✓	✓	
PILE E BATTERIE 200134	550		✓	✓	
PLASTICA 150102	300.600		✓	✓	
PLASTICA 200139	1.180		✓	✓	
PLASTICA 150102	460		✓	✓	
PRODOTTI E SOSTANZE VARIE E RELATIVI CONTENITORI 200109	3.570		✓	✓	
RACCOLTA MULTIMATERIE 200106	397.430		✓	✓	
RAEE - 200135	13.993		✓	✓	
RAEE - 200136	15.140		✓	✓	
RAEE - 200121	200		✓	✓	
RAEE - 200123	6.930		✓	✓	
VERDE - 200201	920.850		✓	✓	
TOTALE RACCOLTE DIFFERENZIATE	3.625.223				

INERTI E RIFIUTI DA COSTRUZIONE/DEMOLIZIONE	RIFIUTI (K)	COSTI (€)	RU	RD	ARC
INERTI E RIFIUTI DA COSTRUZIONE/DEMOLIZIONE 200104	190.905				
TOTALE INERTI E RIFIUTI DA COSTRUZIONE/DEMOLIZIONE	190.905				

TOTALI COMUNE 5.425.976

AREE ATTREZZATE

NON ESISTE AREA ESISTE AREA USA ALT

COSTI (€)

IND-CLS	41.447	CGD-CRD	331.884	PROVENTI TASSE	
IND-CRT	97.045	CGD-CTR	128.048	TARIFE	955.397
IND-CTS	113.326	TOT CGD	459.932	RICAVI	
IND-AC	0	CC	205.222	MAT/ENERGIA	0
TOT IND	251.818	CK	38.425	CONSUMI	0
TOTALE COSTI				955.397	

COMPOSTAGGIO

NO SI QUANTI UTENTI? AUTODICHIARAZIONE E ATTO FAMILIARE

TARIFFA

NC DELIB INT DELIB TA RELAZ E COPERTURA 100 UT DOM 33 T FISSA 31
 SI 01/01/2014 REGOLA PIANO E UT NON DOM 67 T VARIABILE 69

TOTALI RIEPILOGATIVI (KG)

TOTALE RIFIUTI	RU NON DIF	INGOMBRANTI	SPAZZAMENTO	TOTALE RD	ING. A RECUP.	PC/GIORNO	1,66	%RD (+INGREC)	70,6%
5.233.831	1.186.118	288.660	133.830	3.625.223	72.165	€/AB*ANN	€110,3	€/TON*ANN	€182,5

NOTA BENE: I DATI RIEPILOGATIVI TENGONO CONTO DELLE VALIDAZIONI EFFETTUATE DAGLI OSSERVATORI RIFIUTI, IN PARTICOLARE PER QUANTO RIGUARDA L'AMMONTARE DELLA STIMA DEL QUANTITATIVO DEGLI INGOMBRANTI RECUPERATI, SECONDO QUANTO DICHIARATO DAGLI IMPIANTI. EVENTUALI QUANTITATIVI DI RACCOLTE DIFFERENZIATE INVIATE A IMPIANTI DI SMALTIMENTO NON VENGONO CONTEGGIATE TRA LE RD MA TRA I RIFIUTI INDIFFERENZIATI (OGNI RIFIUTO)

RIFIUTI

RIFIUTI NON DIFFERENZIATI	RIFIUTI (KG)	COSTI (€)	RU	RD	ARC
CIMITERIALI 180103	66				
INGOMBRANTI 200307	69.980				✓
RIFIUTI URBANI NON DIFFERENZIATI 200301	1.024.700				✓
SPAZZAMENTO STRADALE 200303	51.780				✓
TOTALE RIFIUTI NON DIFFERENZIATI	1.146.526				

RACCOLTE DIFFERENZIATE	RIFIUTI (KG)	COSTI (€)	RU	RD	ARC
ACCUMULATORI PER ALIMENTAZIONE 200133	902		✓	✓	
ALTRI METALLI O LEGHE 200140	22		✓	✓	
CARTA E CARTONI 200101	308.934		✓	✓	
CARTA E CARTONI 50101	6.525		✓	✓	
CARTUCCE E TONER PER STAMPANTI 200118	32		✓	✓	
FARMACI E MEDICINALI 200132	398		✓	✓	
LEGNO - 200138	51.910		✓	✓	
METALLI 200140	15.920		✓	✓	
OLI E GRASSI VEGETALI 200125	209		✓	✓	
OLI, FILTRI E GRASSI MINERALI 200126	430		✓	✓	
ORGANICI 200108	179.310		✓	✓	
PILE E BATTERIE 200134	517		✓	✓	
PNEUMATICI FUORI USO 200103	2.200		✓	✓	
RACCOLTA MULTIMATERIE 200106	283.275		✓	✓	
RAEE - 200136	13.060		✓	✓	
RAEE - 200135	8.470		✓	✓	
RAEE - 200123	5.990		✓	✓	
RAEE - 200121	204		✓	✓	
STRACCI E INDUMENTI SMESCOLATI 200110	21.760		✓	✓	
VERDE - 200201	326.440		✓	✓	
TOTALE RACCOLTE DIFFERENZIATE	1.226.508				

INERTI E RIFIUTI DA COSTRUZIONE/DEMOLIZIONE	RIFIUTI (KG)	COSTI (€)	RU	RD	ARC
INERTI E RIFIUTI DA COSTRUZIONE/DEMOLIZIONE 200104	64.060				
TOTALE INERTI E RIFIUTI DA COSTRUZIONE/DEMOLIZIONE	64.060				

ALTRI RIFIUTI NON URBANI	RIFIUTI (KG)	COSTI (€)	RU	RD	ARC
FANGHI DELLE FOSSE SETTICHE E RIFIUTI DELLA PULIZIA DELLE FOSSE 200109	2.780				
TOTALE ALTRI RIFIUTI NON URBANI	2.780				

TOTALI COMUNE 2.439.874

AREE ATTREZZATE

NON ESISTE AREA ESISTE AREA USA ALT

COSTI (€)

IND-CLS	98.217	CGD-CRD	83.963	PROVENTI	
IND-CRT	213.230	CGD-CTR	41.594	TASSE	
IND-CTS	125.025	TOT CGD	125.557	TARIFE	673.979
IND-AC	30.056	CC	56.900	RICAVI	
TOT IND	466.528	CK	25.397	MAT/ENERGIE	0
				CONTRIBUZIONI	0
TOTALE COSTI				674.382	

COMPOSTAGGIO

NO SI QUANTI UTENTI? AUTODICHIARAZIONE ATTO FAMILIARE

TARIFFA

NC DELIB INT DELIB TA RELAZ E COPERTURA UT DOM T FISSA
 SI REGOLA PIANO E UT NON DOM T VARIABILE

TOTALI RIEPILOGATIVI (KG)

TOTALE RIFIUTI	RU NON DIF	INGOMBRANTI	SPAZZAMENTO	TOTALE RD	ING. A RECUP.	PC/GIORNO	1,22	%RD (+INGREC)	53,3%
2.372.968	1.024.700	69.980	51.780	1.226.508	38.687	€/AB*ANNO	€126,4	€/TON*ANNO	€284,2

NOTA BENE: I DATI RIEPILOGATIVI TENGONO CONTO DELLE VALIDAZIONI EFFETTUATE DAGLI OSSERVATORI RIFIUTI, IN PARTICOLARE PER QUANTO RIGUARDA L'AMMONTARE DEI RIFIUTI URBANI NON DIFFERENZIATI (RU) SE CONSIDERATO URBANO - COLONNA RU - E QUINDI RACCOLTA DIFFERENZIATA O ALTRA RACCOLTA DIFFERENZIATA (RD) E DELLA STIMA DEL QUANTITATIVO DEGLI INGOMBRANTI RECUPERATI, SECONDO QUANTO DICHIARATO DAGLI IMPIANTI. EVENTUALI QUANTITATIVI DI RACCOLTE DIFFERENZIATE INVIATE A IMPIANTI DI SMALTIMENTO NON VENGONO CONTEGGIATE TRA LE RD MA TRA I RIFIUTI INDIFFERENZIATI (OGNI RIFIUTO)

RIFIUTI

RIFIUTI NON DIFFERENZIATI	RIFIUTI (K)	COSTI(€)	RU	RD	ARC
INGOMBRANTI 200307	28.020				✓
RIFIUTI URBANI NON DIFFERENZIATI 200301	118.705				✓
SPAZZAMENTO STRADALE 200303	26.900				✓
TOTALE RIFIUTI NON DIFFERENZIATI	173.625				

RACCOLTE DIFFERENZIATE	RIFIUTI (K)	COSTI(€)	RU	RD	ARC
CARTA E CARTONI 200101	53.515		✓	✓	
CARTA E CARTONI 50101	38.600		✓	✓	
FARMACI E MEDICINALI 200132	85		✓	✓	
LEGNO - 200138	24.120		✓	✓	
METALLI 200140	10.060		✓	✓	
OLI E GRASSI VEGETALI 200125	1.250		✓	✓	
ORGANICI 200108	121.840		✓	✓	
PLASTICA 150102	51.080		✓	✓	
RAEE - 200123	2.040		✓	✓	
RAEE - 200135	3.812		✓	✓	
RAEE - 200136	1.880		✓	✓	
RAEE - 200121	240		✓	✓	
VERDE - 200201	110.890		✓	✓	
VETRO - 150107	95.260		✓	✓	
TOTALE RACCOLTE DIFFERENZIATE	514.672				

INERTI E RIFIUTI DA COSTRUZ/DEMOLIZ	RIFIUTI (K)	COSTI(€)	RU	RD	ARC
INERTI E RIFIUTI DA COSTRUZ/DEMOLIZ 200104	1.500				
TOTALE INERTI E RIFIUTI DA COSTRUZ/DEMOLIZ	1.500				

TOTALI COMUNE 689.797

AREE ATTREZZATE

NON ESISTE A ESISTE AF USA AL1

COMPOSTAGGIO

NC SI QUANTI UTENTI? AUTODICHIARAZIONE ATTO F. MALE

COSTI (€)

IND-CLS	7.942	CGD-CRD	47.660	PROVENTI	
IND-CRT	17.801	CGD-CTR	24.706	TASSE	
IND-CTS	11.515	TOT CGD	72.366	TARIF	180.822
IND-AC	17.270	CC	53.928	RICAVI	
TOT IND	54.528	CK	0	MAT/ENERG	0
				CONA	0
TOTALE COSTI				180.822	

TARIFFA

NC SI 26/08/2014 DELIB INT REGOLA DELIB TA PIANO E RELAZ E COPERTURA 100 UT DOM UT NON DOM T FISSA 87 T VARIABILE 13

TOTALI RIEPILOGATIVI (KG)

TOTALE RIFIUTI	RU NON DIF	INGOMBRAN	SPAZZAMENTO	TOTALE RD	ING. A RECUP.	PC/GIORNO	0,90	%RD (+INGREC)	75,8%
688.297	118.705	28.020	26.900	514.672	7.005	€/AB*ANN	€86,3	€/TON*ANN	€262,7

NOTA BENE: I DATI RIEPILOGATIVI TENGONO CONTO DELLE VALIDAZIONI EFFETTUATE DAGLI OSSERVATORI RIFIUTI, IN PARTICOLARE PER QUANTO RIGUARDA L'AMMONTARE DEI RIFIUTI (L'INDICAZIONE A DESTRA DI OGNI RIFIUTO (RU) SE CONSIDERATO URBANO - COLONNA RU - E QUINDI RACCOLTA DIFFERENZIATA O ALTRA RACCOLTA DIFFERENZIATA (RD) E DELLA STIMA DEL QUANTITATIVO DEGLI INGOMBRANTI RECUPERATI, SECONDO QUANTO DICHIARATO DAGLI IMPIANTI. EVENTUALI QUANTITATIVI DI RACCOLTE DIFFERENZIATE INVIATE A IMPIANTI DI SMALTIMENTO NON VENGONO CONTEGGIATE TRA LE RD MA TRA I RIFIUTI INDIFFERENZIATI (OGNI RIFIUTO)

IDN_F IDN_C	PF	COMUNE	CF	IDN_RE IDN_BA	PERIOD	ABITAN	UT DOM	2014
017 072	BS	FLERO	00869010173	03	120	8.751	3.598	
							UT NON DOM	727

RIFIUTI

RIFIUTI NON DIFFERENZIATI	RIFIUTI (KG)	COSTI (€)	RU	RD	ARC
CIMITERIALI 200138	4.600				
INGOMBRANTI 200307	351.200				✓
INGOMBRANTI 50106	32.400				✓
RIFIUTI URBANI NON DIFFERENZIATI 200301	2.946.560				✓
SPAZZAMENTO STRADE 200303	141.580				✓
TOTALE RIFIUTI NON DIFFERENZIATI	3.476.340				

RACCOLTE DIFFERENZIATE	RIFIUTI (KG)	COSTI (€)	RU	RD	ARC
CARTA E CARTONI 200101	220.610		✓	✓	
CARTA E CARTONI 50101	36.710		✓	✓	
FARMACI E MEDICINALI 200131	611		✓	✓	
LEGNO - 150103	9.480		✓	✓	
LEGNO - 200138	33.460		✓	✓	
METALLI 150104	2.960		✓	✓	
OLI E GRASSI VEGETALI 200125	1.900		✓	✓	
OLI, FILTRI E GRASSI MINERALI 200126	700		✓	✓	
ORGANICO 200108	86.960		✓	✓	
PILE E BATTERIE 200133	402		✓	✓	
PLASTICA 150102	94.989		✓	✓	
PNEUMATICI FUORI USO 200103	1.560		✓	✓	
PRODOTTI E SOSTANZE VARIE E RELATIVI CONTENITORI	180		✓	✓	
RACCOLTA MULTIMATERIE 200106	102.490		✓	✓	
RAEE - 200123	8.500		✓	✓	
RAEE - 200121	140		✓	✓	
RAEE - 200135	2.121		✓	✓	
RAEE - 200136	1.730		✓	✓	
STRACCI E INDUMENTI SMESCIATI 200110	28.035		✓	✓	
VERDE - 200201	807.510		✓	✓	
VETRO 150107	94.400		✓	✓	
TOTALE RACCOLTE DIFFERENZIATE	1.535.448				

INERTI E RIFIUTI DA COSTRUZIONE/DEMOLIZIONE	RIFIUTI (KG)	COSTI (€)	RU	RD	ARC
INERTI E RIFIUTI DA COSTRUZIONE/DEMOLIZIONE	10.500				
TOTALE INERTI E RIFIUTI DA COSTRUZIONE/DEMOLIZIONE	10.500				

TOTALI COMUNI **5.022.288**

AREE ATTREZZATE

NON ESISTE AREA ESISTE AREA USA ALT

COSTI (€)

IND-CLS	88.867	CGD-CRD	158.901	PROVENTI TASSE		TARIF	988.875
IND-CRT	105.539	CGD-CTR	0				
IND-CTS	344.684	TOT CGD	158.901	RICAVI			
IND-AC	9.233	CC	391.302	MAT/ENERG	0	CONA	0
TOT IND	548.323	CK	10.000	TOTALE COSTI	1.108.526		

COMPOSTAGGIO

NO SI QUANTI UTENTI? AUTODICHIARAZIONE ATTO FAMILIALE

TARIFFA

NC SI 01/01/2003 DELIB INT DELIB TA RELAZ E COPERTURA 97 UT DOM 80 T FISSA REGOLA PIANO E UT NON DOM 20 T VARIABILE

TOTALI RIEPILOGATIVI (KG)

TOTALE RIFIUTI	RU NON DIF	INGOMBRANTI	SPAZZAMENTO	TOTALE RD	ING. A RECUP.	PC/GIORNO	1,57	%RD (+INGREC)	32,6%
5.007.188	2.946.560	383.600	141.580	1.535.448	95.900	€/AB*ANNO	€126,7	€/TON*ANNO	€221,4

NOTA BENE: I DATI RIEPILOGATIVI TENGONO CONTO DELLE VALIDAZIONI EFFETTUATE DAGLI OSSERVATORI RIFIUTI, IN PARTICOLARE PER QUANTO RIGUARDA L'AMMONTARE DEI RIFIUTI URBANI NON DIFFERENZIATI (RU) SE CONSIDERATO URBANO - COLONNA RU - E QUINDI RACCOLTA DIFFERENZIATA O ALTRA RACCOLTA DIFFERENZIATA (RD) E DELLA STIMA DEL QUANTITATIVO DEGLI INGOMBRANTI RECUPERATI, SECONDO QUANTO DICHIARATO DAGLI IMPIANTI. EVENTUALI QUANTITATIVI DI RACCOLTE DIFFERENZIATE INVIATE A IMPIANTI DI SMALTIMENTO NON VENGONO CONTEGGIATE TRA LE RD MA TRA I RIFIUTI INDIFFERENZIATI (DI OGNI RIFIUTO)

IDN_F	IDN_C	PF	COMUNE	CF	IDN_RE	IDN_BA	PERIOD	ABITAN	UT DOM	UT NON DOM	2014
017	073	BS	GAMBARA	88001190177	03		120	4.700	1.822	195	

RIFIUTI

RIFIUTI NON DIFFERENZIATI	RIFIUTI (KG)	COSTI (€)	RU	RD	ARC
CIMITERIALI 200399	1.846	2.380			
INGOMBRANTI 200307	17.240	2.240			✓
RIFIUTI URBANI NON DIFFERENZIATI 200301	404.075				✓
SPAZZAMENTO STRADALE 200303	46.280	13.217			✓
TOTALE RIFIUTI NON DIFFERENZIATI	469.441	17.837			

RACCOLTE DIFFERENZIATE	RIFIUTI (KG)	COSTI (€)	RU	RD	ARC
ACCUMULATORI PER ALIMENTAZIONE 200133	879	0	✓	✓	
ALTRI METALLI O LEGHE 200140	150	409	✓	✓	
CARTA E CARTONE 200101	101.830	0	✓	✓	
CARTA E CARTONE 200101	153.415	0	✓	✓	
FARMACI E MEDICINALI 200132	610	695	✓	✓	
LEGNO - 200138	70.750	3.915	✓	✓	
METALLI 200140	24.750	0	✓	✓	
OLI E GRASSI VEGETALI 200125	4.350	0	✓	✓	
ORGANICI 200108	320.380	56.253	✓	✓	
PILE E BATTERIE 200134	955	0	✓	✓	
PLASTICA 150102	132.235	0	✓	✓	
PRODOTTI E SOSTANZE VARIE E RELATIVI CONTENITORI 200107	2.630	2.998	✓	✓	
RAEE - 200123	8.515	0	✓	✓	
RAEE - 200136	4.410	0	✓	✓	
RAEE - 200121	370	0	✓	✓	
RAEE - 200135	8.070	0	✓	✓	
STRACCI E INDUMENTI SMESCOLATI 200110	7.880	0	✓	✓	
VERDE - 200201	321.375	19.022	✓	✓	
VETRO - 150107	239.470	0	✓	✓	
TOTALE RACCOLTE DIFFERENZIATE	1.403.024	83.292			

INERTI E RIFIUTI DA COSTRUZIONE/DEMOLIZIONE	RIFIUTI (KG)	COSTI (€)	RU	RD	ARC
INERTI E RIFIUTI DA COSTRUZIONE/DEMOLIZIONE 200104	97.760	990			
TOTALE INERTI E RIFIUTI DA COSTRUZIONE/DEMOLIZIONE	97.760	990			

TOTALI COMUNE **1.970.225** **102.119**

AREE ATTREZZATE

NON ESISTE A ESISTE AF USA AL1

COSTI (€)

IND-CLS	7.942	CGD-CRD	83.132	PROVENTI TASSI		TARIF	
IND-CRT	68.053	CGD-CTR	21.402				328.980
IND-CTS	80.862	TOT CGD	104.534	RICAVI			
IND-AC	0	CC	67.589	MAT/ENERGIA	0	CONA	0
TOT IND	156.857	CK	0	TOTALE COSTI	328.980		

TARIFFA

NC SI 01/01/2014 DELIB INT REGOLA DELIB TA PIANO E RELAZ E COPERTURA 100 UT DOM 69 UT NON DOM 31 T FISSA 47 T VARIABILE 53

TOTALI RIEPILOGATIVI (KG)

TOTALE RIFIUTI	RU NON DIF	INGOMBRANTI	SPAZZAMENTO	TOTALE RD	ING. A RECUP.	PC/GIORNO	1,09	%RD (+INGREC)	75,2%
1.870.619	404.075	17.240	46.280	1.403.024	4.310	€/AB*ANN	€70,0	€/TON*ANN	€175,9

NOTA BENE: I DATI RIEPILOGATIVI TENGONO CONTO DELLE VALIDAZIONI EFFETTUATE DAGLI OSSERVATORI RIFIUTI, IN PARTICOLARE PER QUANTO RIGUARDA L'AMMONTARE DEI RIFIUTI (A DESTRA DI OGNI RIFILI RU (X) AD ES.) SE CONSIDERATO URBANO - COLONNA RU - E QUINDI RACCOLTA DIFFERENZIATA O ALTRA RACCOLTA DIFFERENZIATA (RD) E DELLA STIMA DEL QUANTITATIVO DEGLI INGOMBRANTI RECUPERATI, SECONDO QUANTO DICHIARATO DAGLI IMPIANTI. EVENTUALI QUANTITATIVI DI RACCOLTE DIFFERENZIATE INVIATE A IMPIANTI DI SMALTIMENTO NON VENGONO CONTEGGIATE TRA LE RD MA TRA I RIFIUTI INDIFFERENZIATI (OGNI RIFIUTO)

IDN_F IDN_C	PF	COMUNE	CF	IDN_RE IDN_BA	PERIOD	ABITAN	UT DOM	2.399	2014
017 074	BS	GARDONE RIVIERA	00368800173	03	120	2.661	UT NON DOM	166	

RIFIUTI

RIFIUTI NON DIFFERENZIATI	RIFIUTI (KG)	COSTI (€)	RU	RD	ARC
CIMITERIALI 200138	930				
INGOMBRANTI 200307	77.930				✓
RIFIUTI URBANI NON DIFFERENZIATI 200301	367.060				✓
SPAZZAMENTO STRADALE 200303	147.040				✓
TOTALE RIFIUTI NON DIFFERENZIATI	592.960				

RACCOLTE DIFFERENZIATE	RIFIUTI (KG)	COSTI (€)	RU	RD	ARC
ACCUMULATORI PER ALIMENTAZIONE 200133	1.000		✓	✓	
ALTRI METALLI O LEGHE 200404	35		✓	✓	
CARTA E CARTONI 200101	202.648		✓	✓	
CARTUCCE E TONER PER STAMPANTI 200318	314		✓	✓	
FARMACI E MEDICINALI 200132	98		✓	✓	
LEGNO - 200138	60.540		✓	✓	
METALLI 200140	23.250		✓	✓	
OLI E GRASSI VEGETALI 200125	160		✓	✓	
OLI, FILTRI E GRASSI MINERALI 200126	500		✓	✓	
ORGANICO 200108	345.620		✓	✓	
PILE E BATTERIE 200134	370		✓	✓	
PLASTICA 150102	80.260		✓	✓	
PRODOTTI E SOSTANZE VARIE E RELATIVI CONTENITORI 200207	564		✓	✓	
PRODOTTI E SOSTANZE VARIE E RELATIVI CONTENITORI 200208	95		✓	✓	
RACCOLTA MULTIMATERIALE 200106	240.910		✓	✓	
RAEE - 200136	5.240		✓	✓	
RAEE - 200135	5.280		✓	✓	
RAEE - 200123	4.460		✓	✓	
RAEE - 200121	200		✓	✓	
STRACCI E INDUMENTI SMESCOLATI 200110	3.416		✓	✓	
VERDE - 200201	324.540		✓	✓	
TOTALE RACCOLTE DIFFERENZIATE	1.299.500				

TOTALI COMUNE 1.892.460

AREE ATTREZZATE

NON ESISTE A ESISTE AF USA AL1

COSTI (€)

IND-CLS	210.601	CGD-CRD	359.518	PROVENTI TASSE	TARIF	859.713
IND-CRT	126.023	CGD-CTR	51.147			
IND-CTS	48.375	TOT CGD	410.665			
IND-AC	3.458	CC	52.435	RICAVI MAT/ENERGIA	CONTRIB	0
TOT IND	388.457	CK	61.863			
			TOTALE COSTI			913.420

COMPOSTAGGIO

NC SI QUANTI UTENTI? AUTODICHIARAZIONE E ATTO FAMILIARE

TARIFFA

NC SI 2014 DELIB INT REGOLA DELIB TA PIANO E RELAZ E COPERTURA 100 UT DOM 94 UT NON DOM 7 T FISSA 45 T VARIABILE 55

TOTALI RIEPILOGATIVI (KG)

TOTALE RIFIUTI	RU NON DIF: INGOMBRANTI SPAZZAMENTO	TOTALE RD	ING. A RECUP.	PC/GIORNO	1,95	%RD (+INGREC)	69,7%
1.891.530	367.060 77.930 147.040	1.299.500	19.483	€/AB*ANN	€343,3	€/TON*ANN	€482,9

NOTA BENE: I DATI RIEPILOGATIVI TENGONO CONTO DELLE VALIDAZIONI EFFETTUATE DAGLI OSSERVATORI RIFIUTI, IN PARTICOLARE PER QUANTO RIGUARDA L'AMMONTARE DEI RIFIUTI (SE CONSIDERATO URBANO - COLONNA RU - E QUINDI RACCOLTA DIFFERENZIATA O ALTRA RACCOLTA DIFFERENZIATA) E DELLA STIMA DEL QUANTITATIVO DEGLI INGOMBRANTI RECUPERATI, SECONDO QUANTO DICHIARATO DAGLI IMPIANTI. EVENTUALI QUANTITATIVI DI RACCOLTE DIFFERENZIATE INVIATE A IMPIANTI DI SMALTIMENTO NON VENGONO CONTEGGIATE TRA LE RD MA TRA I RIFIUTI INDIFFERENZIATI (DI OGNI RIFIUTO)

IDN_F IDN_C	PF	COMUNE	CF	IDN_RE IDN_BA	PERIOD	ABITAN	UT DOM	2014
017 075	BS	GARDONE VAL TROMPIA	00304530173	03	120	11.737	5.274	654

RIFIUTI

RIFIUTI NON DIFFERENZIATI	RIFIUTI (KG)	COSTI (€)	RU	RD	ARC
INGOMBRANTI 200307	245.090				✓
RIFIUTI URBANI NON DIFFERENZIATI 200301	2.640.590				✓
SPAZZAMENTO STRADE 200303	107.510				✓
TOTALE RIFIUTI NON DIFFERENZIATI	2.993.190				

RACCOLTE DIFFERENZIATE	RIFIUTI (KG)	COSTI (€)	RU	RD	ARC
CARTA E CARTONI 200101	102.130		✓	✓	
CARTA E CARTONI 50101	474.319		✓	✓	
CARTUCCE E TONER PER STAMPANTI 200118	392		✓	✓	
FARMACI E MEDICINALI 200132	863		✓	✓	
LEGNO - 200138	6.325		✓	✓	
LEGNO - 150103	217.945		✓	✓	
METALLI 150104	9.110		✓	✓	
METALLI 200140	52.287		✓	✓	
OLI E GRASSI VEGETALI 200125	2.119		✓	✓	
OLI, FILTRI E GRASSI MINERALI 200126	400		✓	✓	
ORGANICO 200108	464.908		✓	✓	
PILE E BATTERIE 200133	3.291		✓	✓	
PLASTICA 150102	157.545		✓	✓	
RAEE - 200136	26.241		✓	✓	
RAEE - 200135	14.505		✓	✓	
RAEE - 200121	300		✓	✓	
RAEE - 200123	9.890		✓	✓	
STRACCI E INDUMENTI SMESCIATI 200110	16.460		✓	✓	
VERDE - 200201	196.980		✓	✓	
VETRO 150107	286.970		✓	✓	
TOTALE RACCOLTE DIFFERENZIATE	2.042.980				

INERTI E RIFIUTI DA COSTRUZIONE/DEMOLIZIONE	RIFIUTI (KG)	COSTI (€)	RU	RD	ARC
INERTI E RIFIUTI DA COSTRUZIONE/DEMOLIZIONE 200104	149.030				
TOTALE INERTI E RIFIUTI DA COSTRUZIONE/DEMOLIZIONE	149.030				

TOTALI COMUNE 5.185.200

AREE ATTREZZATE

NON ESISTE A ESISTE AF USA AL1

COMPOSTAGGIO

NC SI QUANTI UTENTI? AUTODICHIARAZIONE E ATTO FIRMATO MALE

COSTI (€)

IND-CLS	294.959	CGD-CRD	380.518	PROVENTI TASSI	0
IND-CRT	245.844	CGD-CTR	139.773	TARIFFI	0
IND-CTS	292.478	TOT CGD	520.291	RICAVI	
IND-AC		CC	19.773	MAT/ENERGIE	0
TOT IND	833.281	CK		CONTRIBUZIONI	0
TOTALE COSTI			1.373.345		

TARIFFA

NC SI 2014 DELIB INT REGOLA DELIB TA PIANO E RELAZ E COPERTURA RA100 UT DOM 35 T FISSA 65 UT NON DOM 65 T VARIABILE 35

TOTALI RIEPILOGATIVI (KG)

TOTALE RIFIUTI	RU NON DIF	INGOMBRANTI	SPAZZAMENTO	TOTALE RD	ING. A RECUP.	PC/GIORNO	1,18	%RD (+INGREC)	41,8%
5.036.170	2.640.590	245.090	107.510	2.042.980	61.273	€/AB*ANN	€117,0	€/TON*ANN	€272,7

NOTA BENE: I DATI RIEPILOGATIVI TENGONO CONTO DELLE VALIDAZIONI EFFETTUATE DAGLI OSSERVATORI RIFIUTI, IN PARTICOLARE PER QUANTO RIGUARDA L'AMMONTARE DEI RIFIUTI (L'INDICAZIONE A DESTRA DI OGNI RIFIUTO (RD ES.) SE CONSIDERATO URBANO - COLONNA RU - E QUINDI RACCOLTA DIFFERENZIATA O ALTRA RACCOLTA DIFFERENZIATA (RD) E DELLA STIMA DEL QUANTITATIVO DEGLI INGOMBRANTI RECUPERATI, SECONDO QUANTO DICHIARATO DAGLI IMPIANTI. EVENTUALI QUANTITATIVI DI RACCOLTE DIFFERENZIATE INVIATE A IMPIANTI DI SMALTIMENTO NON VENGONO CONTEGGIATE TRA LE RD MA TRA I RIFIUTI INDIFFERENZIATI (OGNI RIFIUTO)

IDN_F	IDN_C	PF	COMUNE	CF	IDN_RE	IDN_BA	PERIOD	ABITAN	UT DOM	2.478	2014
017	076	BS	GARGNANO	00553860172	03		120	2.937	UT NON DOM	207	

RIFIUTI

RIFIUTI NON DIFFERENZIATI	RIFIUTI (K)	COSTI (€)	RU	RD	ARC
CIMITERIALI 200138	1.570				
INGOMBRANTI 200307	8.240				✓
RIFIUTI URBANI NON DIFFERENZIATI 200301	1.532.000				✓
SPAZZAMENTO STRADE 200303	70.566				✓
TOTALE RIFIUTI NON DIFFERENZIATI	1.612.376				

RACCOLTE DIFFERENZIATE	RIFIUTI (K)	COSTI (€)	RU	RD	ARC
ACCUMULATORI PER ALIMENTAZIONE 200133	15		✓	✓	
ALTRI METALLI O LEGHE 200404	216		✓	✓	
CARTA E CARTONI 200101	184.145		✓	✓	
CARTUCCE E TONER PER STAMPANTI 200318	69		✓	✓	
FARMACI E MEDICINALI 200132	155		✓	✓	
LEGNO - 200138	10.470		✓	✓	
METALLI 200140	6.810		✓	✓	
OLI E GRASSI VEGETALI 200125	32		✓	✓	
OLI, FILTRI E GRASSI MINERALI 200708	1.560		✓	✓	
PILE E BATTERIE 200134	49		✓	✓	
PLASTICA 150102	52.510		✓	✓	
RACCOLTA MULTIMATERIE 200506	268.880		✓	✓	
RAEE - 200136	1.379		✓	✓	
RAEE - 200135	2.260		✓	✓	
RAEE - 200123	1.786		✓	✓	
RAEE - 200121	16		✓	✓	
STRACCI E INDUMENTI SMESCOLATI 200110	7.095		✓	✓	
VERDE - 200201	28.030		✓	✓	
TOTALE RACCOLTE DIFFERENZIATE	565.477				

TOTALI COMUNE 2.177.853

AREE ATTREZZATE

NON ESISTE AREA ESISTE AREA USA ALI

COSTI (€)

IND-CLS	150.299	CGD-CRD	120.691	PROVENTI	
IND-CRT	252.808	CGD-CTR	1.983	TASSE	TARIFE
IND-CTS	154.337	TOT CGD	122.674		690.614
IND-AC	4.667	CC	34.000	RICAVI	
TOT IND	562.110	CK	0	MAT/ENERGIE	CONSUMI
				0	0
TOTALE COSTI				718.784	

TARIFFA

NC DELIB INT DELIB TA RELAZ E COPERTURA 100 UT DOM 51 T FISSA 31
 SI 2014 REGOLA PIANO E UT NON DOM 49 T VARIABILE 69

TOTALI RIEPILOGATIVI (KG)

TOTALE RIFIUTI	RU NON DIF	INGOMBRAN	SPAZZAMENTO	TOTALE RD	ING. A RECUP.	PC/GIORNO	2,03	%RD (+INGREC)	26,1%	
2.176.283	1.532.000	8.240	70.566	565.477	2.060					
							€/AB*ANN	€244,7	€/TON*ANN	€330,3

NOTA BENE: I DATI RIEPILOGATIVI TENGONO CONTO DELLE VALIDAZIONI EFFETTUATE DAGLI OSSERVATORI RIFIUTI, IN PARTICOLARE PER QUANTO RIGUARDA L'AMMONTARE DEI RIFIUTI (AD ES.) SE CONSIDERATO URBANO - COLONNA RU - E QUINDI RACCOLTA DIFFERENZIATA O ALTRA RACCOLTA DIFFERENZIATA (RD) E DELLA STIMA DEL QUANTITATIVO DEGLI INGOMBRANTI RECUPERATI, SECONDO QUANTO DICHIARATO DAGLI IMPIANTI. EVENTUALI QUANTITATIVI DI RACCOLTE DIFFERENZIATE INVIATE A IMPIANTI DI SMALTIMENTO NON VENGONO CONTEGGIATE TRA LE RD MA TRA I RIFIUTI INDIFFERENZIATI (OGNI RIFIUTO)

RIFIUTI

RIFIUTI NON DIFFERENZIATI	RIFIUTI (KG)	COSTI (€)	RU	RD	ARC
CIMITERIALI 200138	702				
INGOMBRANTI 200307	274.410				✓
INGOMBRANTI 50106	46.669				✓
RIFIUTI URBANI NON DIFFERENZIATI 200301	1.071.590				✓
SPAZZAMENTO STRADE 200303	214.000				✓
TOTALE RIFIUTI NON DIFFERENZIATI	1.607.371				

RACCOLTE DIFFERENZIATE	RIFIUTI (KG)	COSTI (€)	RU	RD	ARC
ACCUMULATORI PER AUTO 200133	1.962		✓	✓	
CARTA E CARTONI 200101	797.184		✓	✓	
CARTA E CARTONI 50101	52.630		✓	✓	
CARTUCCE E TONER PER STAMPANTI 200117	31		✓	✓	
FARMACI E MEDICINALI 200131	915		✓	✓	
LEGNO - 150103	10.308		✓	✓	
LEGNO - 200138	181.974		✓	✓	
METALLI 200140	45.525		✓	✓	
OLI E GRASSI VEGETALI 200125	2.034		✓	✓	
OLI, FILTRI E GRASSI MINERALI 200126	1.368		✓	✓	
ORGANICO 200108	621.110		✓	✓	
PILE E BATTERIE 200133	640		✓	✓	
PLASTICA 150102	375.441		✓	✓	
PNEUMATICI FUORI USO 200103	9.510		✓	✓	
PRODOTTI E SOSTANZE VARIE E RELATIVI CONTENITORI	29		✓	✓	
RACCOLTA MULTIMATERIE 200106	220.485		✓	✓	
RAEE - 200121	403		✓	✓	
RAEE - 200135	41.743		✓	✓	
RAEE - 200123	11.448		✓	✓	
STRACCI E INDUMENTI SMESSI 200110	42.877		✓	✓	
VERDE - 200201	1.435.896		✓	✓	
VETRO - 150107	211.037		✓	✓	
TOTALE RACCOLTE DIFFERENZIATE	4.064.550				

INERTI E RIFIUTI DA COSTRUZ/DEMOLIZ	RIFIUTI (KG)	COSTI (€)	RU	RD	ARC
INERTI E RIFIUTI DA COSTRUZ/DEMOLIZ 200104	199.552				
TOTALE INERTI E RIFIUTI DA COSTRUZ/DEMOLIZ	199.552				

TOTALI COMUNE 5.871.473

AREE ATTREZZATE

NON ESISTE AREA ESISTE AREA USA ALT

COSTI (€)

IND-CLS	95.807	CGD-CRD	636.337	PROVENTI	
IND-CRT	283.692	CGD-CTR	106.899	TASSE	TARIF
IND-CTS	163.251	TOT CGD	743.236		1.638.631
IND-AC	3.522	CC	342.935	RICAVI	
TOT IND	546.272	CK		MAT/ENERG	CONP
				39.495	0
TOTALE COSTI				1.632.443	

COMPOSTAGGIO

NO SI QUANTI UTENTI? 136 AUTODICHIARAZIONE ATTO FOMALE

TARIFFA

NC 01/01/2013 DELIB INT REGOLA DELIB TA PIANO E RELAZ E COPERTURA 100 UT DOM 50 T FISSA 86 UT NON DOM 50 T VARIABILE 14

TOTALI RIEPILOGATIVI (KG)

TOTALE RIFIUTI	RU NON DIF	INGOMBRAN	SPAZZAMENTO	TOTALE RD	ING. A RECUP.	PC/GIORN	1,29	%RD (+INGREC)	73,1%
5.671.219	1.071.590	321.079	214.000	4.064.550	80.270				
						€/AB*ANN	€132,2	€/TON*ANN	€280,9

NOTA BENE: I DATI RIEPILOGATIVI TENGONO CONTO DELLE VALIDAZIONI EFFETTUATE DAGLI OSSERVATORI RIFIUTI, IN PARTICOLARE PER QUANTO RIGUARDA L'AMMONTARE SE CONSIDERATO URBANO - COLONNA RU - E QUINDI RACCOLTA DIFFERENZIATA O ALTRA RACCOLTA DI RIFIUTI (RD) E DELLA STIMA DEL QUANTITATIVO DEGLI INGOMBRANTI RECUPERATI, SECONDO QUANTO DICHIARATO DAGLI IMPIANTI. EVENTUALI QUANTITATIVI DI RACCOLTE DIFFERENZIATE INVIATE A IMPIANTI DI SMALTIMENTO NON VENGONO CONTEGGIATE TRA LE RD MA TRA I RIFIUTI INDIFFERENZIATI (OGNI RIFIUTO)

RIFIUTI

RIFIUTI NON DIFFERENZIATI	RIFIUTI (KG)	COSTI (€)	RU	RD	ARC
CIMITERIALI 200138	1.040	0			
INGOMBRANTI 200307	537.390	69.079			✓
RIFIUTI URBANI NON DIFFERENZIATI 200301	1.567.785				✓
SPAZZAMENTO STRADE 200303	130.900	248.250			✓
TOTALE RIFIUTI NON DIFFERENZIATI	2.237.115	317.329			

RACCOLTE DIFFERENZIATE	RIFIUTI (KG)	COSTI (€)	RU	RD	ARC
ALTRI METALLI O LEGNERIE 200404	45	0	✓	✓	
CARTA E CARTONI 200101	776.015	178.314	✓	✓	
CARTA E CARTONI 200101	117.080	0	✓	✓	
CARTUCCE E TONER PER STAMPANTI 200318	446	0	✓	✓	
FARMACI E MEDICINALI 200132	1.700	0	✓	✓	
LEGNO - 150103	43.490	0	✓	✓	
LEGNO - 200138	220.130	0	✓	✓	
METALLI 200140	61.150	0	✓	✓	
METALLI 150104	19.010	0	✓	✓	
OLI E GRASSI VEGETALI 200125	7.710	0	✓	✓	
OLI, FILTRI E GRASSI MINERALI 200107	113	0	✓	✓	
OLI, FILTRI E GRASSI MINERALI 200108	100	0	✓	✓	
OLI, FILTRI E GRASSI MINERALI 200102	500	0	✓	✓	
OLI, FILTRI E GRASSI MINERALI 200108	1.600	0	✓	✓	
ORGANICI 200108	1.007.890	279.799	✓	✓	
PILE E BATTERIE 200133	280	0	✓	✓	
PILE E BATTERIE 200134	2.240	0	✓	✓	
PLASTICA 150102	356.352	104.664	✓	✓	
PNEUMATICI FUORI USO 200103	1.500	0	✓	✓	
PRODOTTI E SOSTANZE VARIE E RELATIVI CONTENITORI 200107	736	0	✓	✓	
RAEE - 200121	570	0	✓	✓	
RAEE - 200123	18.920	0	✓	✓	
RAEE - 200135	22.508	0	✓	✓	
RAEE - 200136	19.170	0	✓	✓	
STRACCI E INDUMENTI SMESCOLATI 200110	58.255	0	✓	✓	
VERDE - 200201	1.996.490	58.900	✓	✓	
VETRO - 150107	712.030	115.957	✓	✓	
VETRO - 200102	5.170	0	✓	✓	
TOTALE RACCOLTE DIFFERENZIATE	5.451.200	737.634			

INERTI E RIFIUTI DA COSTRUZ/DEMOLIZ	RIFIUTI (KG)	COSTI (€)	RU	RD	ARC
INERTI E RIFIUTI DA COSTRUZ/DEMOLIZ 200104	236.580	1.223			
TOTALE INERTI E RIFIUTI DA COSTRUZ/DEMOLIZ	236.580	1.223			

ALTRI RIFIUTI NON URBANI	RIFIUTI (KG)	COSTI (€)	RU	RD	ARC
FANGHI DELLE FOSSE SETTICHE E RIFIUTI DELLA PULIZIA DELLE FOGNATURE 200306	158.760	0			
TOTALE ALTRI RIFIUTI NON URBANI	158.760	0			

TOTALI COMUNE **8.083.655** **1.056.186**

AREE ATTREZZATE

NON ESISTE A ESISTE AF USA ALT

COMPOSTAGGIO

NO SI QUANTI UTENTI? 1.387 AUTODICHIARAZIONE ATTO FAMILIARE

COSTI (€)

IND-CLS	245.708	CGD-CRD	596.627	PROVENTI	
IND-CRT	189.127	CGD-CTR	40.772	TASSE	
IND-CTS	220.464	TOT CGD	637.399	TARIFE	1.686.286
IND-AC	169.000	CC	224.588	RICAVI	
TOT IND	824.299	CK	0	MAT/ENERGIA	34.000
				CONTRIBUTO	0
TOTALE COSTI				1.686.286	

TARIFFA

NC SI DELIB INT DELIB TA RELAZ E COPERTURA 100 UT DOM 54 T FISSA 69
 SI 01/01/2014 REGOLA PIANO E UT NON DOM 46 T VARIABILE 31

TOTALI RIEPILOGATIVI (KG)

TOTALE RIFIUTI	RU NON DIF	INGOMBRAN	SPAZZAMENTO	TOTALE RD	ING. A RECUP.	PC/GIORNO	1,11	%RD (+INGREC)	72,7%
7.687.275	1.567.785	537.390	130.900	5.451.200	134.348	€/AB*ANNO	€87,0	€/TON*ANNO	€214,9

RIFIUTI

RIFIUTI NON DIFFERENZIATI	RIFIUTI (K)	COSTI (€)	RU	RD	ARC
INGOMBRANTI 200307	46.540				✓
RIFIUTI URBANI NON DIFFERENZIATI 200301	275.370				✓
TOTALE RIFIUTI NON DIFFERENZIATI	321.910				

RACCOLTE DIFFERENZIATE	RIFIUTI (K)	COSTI (€)	RU	RD	ARC
ACCUMULATORI PER AUTO 200133	613		✓	✓	
CARTA E CARTONI 200101	111.020		✓	✓	
CARTUCCE E TONER PER STAMPANTI 200118	8		✓	✓	
FARMACI E MEDICINALI 200132	153		✓	✓	
LEGNO - 200138	27.260		✓	✓	
METALLI 200140	14.770		✓	✓	
OLI E GRASSI VEGETALI 200125	133		✓	✓	
OLI, FILTRI E GRASSI MINERALI 200126	440		✓	✓	
ORGANICO 200108	92.280		✓	✓	
PILE E BATTERIE 200134	390		✓	✓	
PNEUMATICI FUORI USO 200103	3.840		✓	✓	
RACCOLTA MULTIMATERIE 200106	111.714		✓	✓	
RAEE - 200121	81		✓	✓	
RAEE - 200136	7.430		✓	✓	
RAEE - 200135	3.580		✓	✓	
RAEE - 200123	2.750		✓	✓	
STRACCI E INDUMENTI SMES 200110	6.860		✓	✓	
VERDE - 200201	139.388		✓	✓	
TOTALE RACCOLTE DIFFERENZIATE	522.710				

INERTI E RIFIUTI DA COSTRUZ/DEMOLIZ	RIFIUTI (K)	COSTI (€)	RU	RD	ARC
INERTI E RIFIUTI DA COSTRUZ/DEMOLIZ 200104	82.460				
TOTALE INERTI E RIFIUTI DA COSTRUZ/DEMOLIZ	82.460				

ALTRI RIFIUTI NON URBANI	RIFIUTI (K)	COSTI (€)	RU	RD	ARC
FANGHI DELLE FOSSE SETTICHE E RIFIUTI DELLA PULIZIA DELLE CISTERNE 200303	5.000				
TOTALE ALTRI RIFIUTI NON URBANI	5.000				

TOTALI COMUNE 932.080

AREE ATTREZZATE

NON ESISTE A ESISTE AF USA ALT

COSTI (€)

IND-CLS	7.375	CGD-CRD		PROVENTI TASSI	TARIF	256.938
IND-CRT		CGD-CTR				
IND-CTS		TOT CGD	0			
IND-AC	210.477	CC	20.521	RICAVI MAT/ENERG	CONA	0
TOT IND	217.852	CK				0
TOTALE COSTI			238.373			

TARIFFA

NC DELIB INT DELIB TA RELAZ E COPERTURA UT DOM T FISSA SI REGOLA PIANO E UT NON DOM T VARIABILE

TOTALI RIEPILOGATIVI (KG)

TOTALE RIFIUTI	RU NON DIF	INGOMBRAN SPAZZAMENTO	TOTALE RD	ING. A RECUP.	PC/GIORN	1,08	%RD (+INGREC)	64,9%
844.620	275.370	46.540	522.710	25.597	€/AB*ANN	€111,7	€/TON*ANN	€282,2

NOTA BENE: I DATI RIEPILOGATIVI TENGONO CONTO DELLE VALIDAZIONI EFFETTUATE DAGLI OSSERVATORI RIFIUTI, IN PARTICOLARE PER QUANTO RIGUARDA L'AMMONTARE DEI RIFIUTI (RD ES.) SE CONSIDERATO URBANO - COLONNA RU - E QUINDI RACCOLTA DIFFERENZIATA O ALTRA RACCOLTA DIFFERENZIATA (RD) E DELLA STIMA DEL QUANTITATIVO DEGLI INGOMBRANTI RECUPERATI, SECONDO QUANTO DICHIARATO DAGLI IMPIANTI. EVENTUALI QUANTITATIVI DI RACCOLTE DIFFERENZIATE INVIATE A IMPIANTI DI SMALTIMENTO NON VENGONO CONTEGGIATE TRA LE RD MA TRA I RIFIUTI INDIFFERENZIATI (OGNI RIFIUTO)

IDN_F	IDN_C	PF	COMUNE	CF	IDN_RE	IDN_BA	PERIOD	ABITAN	UT DOM	UT NON DOM	2014
017	080	BS	GOTTOLENGO	88001290175	03		120	5.219	1.841	307	

RIFIUTI

RIFIUTI NON DIFFERENZIATI	RIFIUTI (KG)	COSTI (€)	RU	RD	ARC
CIMITERIALI 200138	14.720	2.870			
INGOMBRANTI 200307	203.470	28.381		✓	
RIFIUTI URBANI NON DIFFERENZIATI 200301	428.895			✓	
SPAZZAMENTO STRADALE 200303	37.200	40.963		✓	
TOTALE RIFIUTI NON DIFFERENZIATI	684.285	72.214			

RACCOLTE DIFFERENZIATE	RIFIUTI (KG)	COSTI (€)	RU	RD	ARC
ACCUMULATORI PER ALIMENTAZIONE 200133	2.123	2.263	✓	✓	
ALTRI METALLI O LEGHE 200404	120	629	✓	✓	
CARTA E CARTONI 200101	186.467	26.530	✓	✓	
CARTA E CARTONI 50101	81.830	13.691	✓	✓	
CARTUCCE E TONER PER STAMPANTI 200318	117	297	✓	✓	
FARMACI E MEDICINALI 200132	590	876	✓	✓	
LEGNO - 150103	68.640	0	✓	✓	
METALLI 200140	38.757	0	✓	✓	
OLI E GRASSI VEGETALI 200125	1.840	309	✓	✓	
OLI, FILTRI E GRASSI MINERALI 200126	400	45	✓	✓	
ORGANICI 200108	342.900	78.746	✓	✓	
PLASTICA 150102	121.545	32.924	✓	✓	
RAEE - 200121	180	381	✓	✓	
RAEE - 200135	11.324	381	✓	✓	
RAEE - 200123	6.370	381	✓	✓	
RAEE - 200136	6.317	381	✓	✓	
STRACCI E INDUMENTI SMESCIATI 200110	19.140	0	✓	✓	
VERDE - 200201	515.310	31.349	✓	✓	
VETRO - 150107	195.610	26.621	✓	✓	
TOTALE RACCOLTE DIFFERENZIATE	1.599.580	215.804			

INERTI E RIFIUTI DA COSTRUZIONE/DEMOLIZIONE	RIFIUTI (KG)	COSTI (€)	RU	RD	ARC
INERTI E RIFIUTI DA COSTRUZIONE/DEMOLIZIONE 200104	301.780	12.496			
MATERIALI DA COSTRUZIONE CONTENENTI AMMOIACI 200103	5.190	1.037			
TOTALE INERTI E RIFIUTI DA COSTRUZIONE/DEMOLIZIONE	306.970	13.533			

TOTALI COMUNE **2.590.835** **301.551**

AREE ATTREZZATE

NON ESISTE A ESISTE AF USA ALTRE

COSTI (€)

IND-CLS	35.701	CGD-CRD	217.365	PROVENTI	
IND-CRT	40.113	CGD-CTR	84.127	TASSE	
IND-CTS	43.050	TOT CGD	301.492	TARIFE	450.000
IND-AC	0	CC	0	RICAVI	
TOT IND	118.864	CK	0	MAT/ENERGIA	0
				CONTRIBUZIONI	0
TOTALE COSTI				420.356	

COMPOSTAGGIO

NC SI QUANTI UTENTI? 73 AUTODICHIARAZIONE E ATTO FORMALI

TARIFFA

NO SI DELIB INT DELIB TA RELAZ E COPERTURA 100 UT DOM 63 T FISSA 53
 2014 REGOLA PIANO E UT NON DOM 37 T VARIABILE 47

TOTALI RIEPILOGATIVI (KG)

TOTALE RIFIUTI	RU NON DIF. INGOMBRANTI	SPAZZAMENTO	TOTALE RD	ING. A RECUP.	PC/GIORNO	1,19	%RD (+INGREC)	72,7%
2.269.145	428.895	203.470	37.200	1.599.580				
					€/AB*ANN	€80,5	€/TON*ANN	€185,2

NOTA BENE: I DATI RIEPILOGATIVI TENGONO CONTO DELLE VALIDAZIONI EFFETTUATE DAGLI OSSERVATORI RIFIUTI, IN PARTICOLARE PER QUANTO RIGUARDA L'AMMONTARE DEI RIFIUTI RACCOLTI (L'INDICAZIONE A DESTRA DI OGNI RIFIUTO (RU) (RD ES.) SE CONSIDERATO URBANO - COLONNA RU - E QUINDI RACCOLTA DIFFERENZIATA O ALTRA RACCOLTA DIFFERENZIATA (RD) E DELLA STIMA DEL QUANTITATIVO DEGLI INGOMBRANTI RECUPERATI, SECONDO QUANTO DICHIARATO DAGLI IMPIANTI. EVENTUALI QUANTITATIVI DI RACCOLTE DIFFERENZIATE INVIATE A IMPIANTI DI SMALTIMENTO NON VENGONO CONTEGGIATE TRA LE RD MA TRA I RIFIUTI INDIFFERENZIATI (DI OGNI RIFIUTO)

IDN_F IDN_C	PF	COMUNE	CF	IDN_RE IDN_BA	PERIOD	ABITAN	UT DOM	UT NON DOM	2014
017 081	BS	GUSSAGO	00945980175	03	120	16.786	7.580	1.134	

RIFIUTI

RIFIUTI NON DIFFERENZIATI	RIFIUTI (KG)	COSTI (€)	RU	RD	ARC
CIMITERIALI 200138	11.760				
INGOMBRANTI 200307	512.790				✓
INGOMBRANTI 50106	186.660				✓
RIFIUTI URBANI NON DIFFERENZIATI 200301	1.173.244				✓
SPAZZAMENTO STRADE 200303	178.920				✓
TOTALE RIFIUTI NON DIFFERENZIATI	2.063.374				

RACCOLTE DIFFERENZIATE	RIFIUTI (KG)	COSTI (€)	RU	RD	ARC
ACCUMULATORI PER AUTOVEICOLI 200133	1.802		✓	✓	
ALTRI METALLI O LEGHE 200404	1.850		✓	✓	
CARTA E CARTONE 200101	550.536		✓	✓	
CARTA E CARTONE 50101	576.402		✓	✓	
CARTUCCE E TONER PER STAMPANTI 200317	23		✓	✓	
CARTUCCE E TONER PER STAMPANTI 200318	377		✓	✓	
FARMACI E MEDICINALI 200131	1.553		✓	✓	
LEGNO - 150103	387.540		✓	✓	
LEGNO - 200138	33.980		✓	✓	
METALLI 200140	109.860		✓	✓	
METALLI 150104	5.400		✓	✓	
OLI E GRASSI VEGETALI 200125	4.038		✓	✓	
OLI, FILTRI E GRASSI MINERALI 200126	1.139		✓	✓	
ORGANICI 200108	985.190		✓	✓	
PILE E BATTERIE 200133	1.300		✓	✓	
PLASTICA 150102	372.538		✓	✓	
PNEUMATICI FUORI USO 200103	5.260		✓	✓	
PRODOTTI E SOSTANZE VARIE E RELATIVI CONTENITORI 200101	1.013		✓	✓	
RACCOLTA MULTIMATERIE 200106	205.240		✓	✓	
RAEE - 200121	340		✓	✓	
RAEE - 200136	16.160		✓	✓	
RAEE - 200135	14.240		✓	✓	
RAEE - 200123	10.390		✓	✓	
STRACCI E INDUMENTI SMESSI 200110	39.535		✓	✓	
VERDE - 200201	2.786.510		✓	✓	
VETRO 200102	26.830		✓	✓	
VETRO 150107	327.310		✓	✓	
TOTALE RACCOLTE DIFFERENZIATE	6.466.356				

INERTI E RIFIUTI DA COSTRUZ/DEMOLIZ	RIFIUTI (KG)	COSTI (€)	RU	RD	ARC
INERTI E RIFIUTI DA COSTRUZ/DEMOLIZ 200104	205.510				
TOTALE INERTI E RIFIUTI DA COSTRUZ/DEMOLIZ	205.510				

TOTALI COMUNE RIFIUTI (KG) **8.735.240**

AREE ATTREZZATE

NON ESISTE AREA ESISTE AREA USA ALI

COMPOSTAGGIO

NO SI QUANTI UTENTI? 785 AUTODICHIARAZIONE ATTO FAMILIARE

COSTI (€)

IND-CLS	47.324	CGD-CRD	751.181	PROVENTI TASSI	1.676.740
IND-CRT	263.887	CGD-CTR	341.233	TARIFFI	
IND-CTS	196.170	TOT CGD	1.092.414	RICAVI	
IND-AC	0	CC	218.295	MAT/ENERGIA	112.955
TOT IND	507.381	CK	0	CONTRIBUTO	0
TOTALE COSTI				1.818.090	

TARIFFA

NC DELIB INT DELIB TA RELAZ E COPERTURA UT DOM T FISSA

SI REGOLA PIANO E UT NON DOM T VARIABILE

TOTALI RIEPILOGATIVI (KG)

TOTALE RIFIUTI	RU NON DIF	INGOMBRAN	SPAZZAMENTO	TOTALE RD	ING. A RECUP.	PC/GIORNO	1,39	%RD (+INGREC)	78,0%
8.517.970	1.173.244	699.450	178.920	6.466.356	174.863	€/AB*ANN	€101,6	€/TON*ANN	€200,2

NOTA BENE: I DATI RIEPILOGATIVI TENGONO CONTO DELLE VALIDAZIONI EFFETTUATE DAGLI OSSERVATORI RIFIUTI, IN PARTICOLARE PER QUANTO RIGUARDA L'AMMONTARE DEI RIFIUTI URBANI NON DIFFERENZIATI (RU) SE CONSIDERATO URBANO - COLONNA RU - E QUINDI RACCOLTA DIFFERENZIATA O ALTRA RACCOLTA DIFFERENZIATA (RD) E DELLA STIMA DEL QUANTITATIVO DEGLI INGOMBRANTI RECUPERATI, SECONDO QUANTO DICHIARATO DAGLI IMPIANTI. EVENTUALI QUANTITATIVI DI RACCOLTE DIFFERENZIATE INVIATE A IMPIANTI DI SMALTIMENTO NON VENGONO CONTEGGIATE TRA LE RD MA TRA I RIFIUTI INDIFFERENZIATI (RIFIUTI).

RIFIUTI

RIFIUTI NON DIFFERENZIATI	RIFIUTI (KG)	COSTI (€)	RU	RD	ARC
INGOMBRANTI 200307	129.550				✓
RIFIUTI URBANI NON DIFFERENZIATI 200301	833.172				✓
SPAZZAMENTO STRADE 200303	24.720				✓
TOTALE RIFIUTI NON DIFFERENZIATI	987.442				

RACCOLTE DIFFERENZIATE	RIFIUTI (KG)	COSTI (€)	RU	RD	ARC
CARTA E CARTONI 200101	69.632		✓	✓	
CARTUCCE E TONER PER STAMPANTI 200117	55		✓	✓	
FARMACI E MEDICINALI 200131	159		✓	✓	
METALLI 200140	13.700		✓	✓	
OLI E GRASSI VEGETALI 200125	98		✓	✓	
OLI, FILTRI E GRASSI MINERALI 200126	62		✓	✓	
PILE E BATTERIE 200133	146		✓	✓	
PLASTICA 150102	22.360		✓	✓	
PNEUMATICI FUORI USO 200103	7.370		✓	✓	
PRODOTTI E SOSTANZE VARIE E RELATIVI CONTENITORI 200104	15		✓	✓	
RACCOLTA MULTIMATERIE 200106	56.580		✓	✓	
RAEE - 200123	2.560		✓	✓	
RAEE - 200121	10		✓	✓	
RAEE - 200135	3.704		✓	✓	
STRACCI E INDUMENTI SMESCIATI 200110	6.206		✓	✓	
VERDE- 200201	520.270		✓	✓	
VETRO 150107	38.024		✓	✓	
TOTALE RACCOLTE DIFFERENZIATE	740.951				

TOTALI COMUNE 1.728.393

AREE ATTREZZATE

NON ESISTE A ESISTE AF USA ALTRE

COSTI (€)

IND-CLS	1.986	CGD-CRD	75.837	PROVENTI	
IND-CRT	106.108	CGD-CTR	23.931	TASSE	TARIFE
IND-CTS	100.869	TOT CGD	99.768		324.851
IND-AC		CC	11.323	RICAVI	
TOT IND	208.963	CK		MAT/ENERG	CONSUMI
				8.212	0
			TOTALE COSTI	320.054	

COMPOSTAGGIO

NC SI QUANTI UTENTI? AUTODICHIARAZIONE ATTO FAMILIARE

TARIFFA

NO SI 2013
 DELIB INT REGOLA
 DELIB TA PIANO E
 RELAZ E
 COPERTURA 100
 UT DOM 60
 UT NON DOM 40
 T FISSA 58
 T VARIABILE 42

TOTALI RIEPILOGATIVI (KG)

TOTALE RIFIUTI	RU NON DIF	INGOMBRAN	SPAZZAMENTO	TOTALE RD	ING. A RECUP.	PC/GIORNO	2,42	%RD (+INGREC)	44,7%
1.728.393	833.172	129.550	24.720	740.951	32.388				
						€/AB*ANN	€159,1	€/TON*ANN	€180,4

NOTA BENE: I DATI RIEPILOGATIVI TENGONO CONTO DELLE VALIDAZIONI EFFETTUATE DAGLI OSSERVATORI RIFIUTI, IN PARTICOLARE PER QUANTO RIGUARDA L'AMMONTARE DEI RIFIUTI (RD ES.) SE CONSIDERATO URBANO - COLONNA RU - E QUINDI RACCOLTA DIFFERENZIATA O ALTRA RACCOLTA DIFFERENZIATA (RD) E DELLA STIMA DEL QUANTITATIVO DEGLI INGOMBRANTI RECUPERATI, SECONDO QUANTO DICHIARATO DAGLI IMPIANTI. EVENTUALI QUANTITATIVI DI RACCOLTE DIFFERENZIATE INVIATE A IMPIANTI DI SMALTIMENTO NON VENGONO CONTEGGIATE TRA LE RD MA TRA I RIFIUTI INDIFFERENZIATI (OGNI RIFIUTO)

RIFIUTI

RIFIUTI NON DIFFERENZIATI		RIFIUTI (K)	COSTI (€)	RU	RD	ARC
INGOMBRANTI 200307		1.090				✓
RIFIUTI URBANI NON DIFFERENZIATI 200301		71.650				✓
TOTALE RIFIUTI NON DIFFERENZIATI		72.740				
RACCOLTE DIFFERENZIATE		RIFIUTI (K)	COSTI (€)	RU	RD	ARC
ACCUMULATORI PER AUTOVEICOLI 200133		420				✓ ✓
CARTA E CARTONI 200101		5.232				✓ ✓
CARTA E CARTONI 50101		3.970				✓ ✓
FARMACI E MEDICINALI 200132		63				✓ ✓
METALLI 200140		4.700				✓ ✓
PILE E BATTERIE 200134		114				✓ ✓
PNEUMATICI FUORI USO 60103		80				✓ ✓
RACCOLTA MULTIMATERIE 50106		19.460				✓ ✓
RAEE - 200135		710				✓ ✓
RAEE - 200123		520				✓ ✓
RAEE - 200136		1.045				✓ ✓
STRACCI E INDUMENTI SMESSE 50110		1.145				✓ ✓
TOTALE RACCOLTE DIFFERENZIATE		37.459				
INERTI E RIFIUTI DA COSTRUZ/DEMOLIZ		RIFIUTI (K)	COSTI (€)	RU	RD	ARC
INERTI E RIFIUTI DA COSTRUZ/DEMOLIZ 200304		890				
TOTALE INERTI E RIFIUTI DA COSTRUZ/DEMOLIZ		890				
ALTRI RIFIUTI NON URBANI		RIFIUTI (K)	COSTI (€)	RU	RD	ARC
FANGHI DELLE FOSSE SETTICHE E RIFIUTI DELLA PULIZIA DELLE FOGNATURE 200305		3.000				
TOTALE ALTRI RIFIUTI NON URBANI		3.000				
TOTALI COMUNE		110.089				

AREE ATTREZZATE

NON ESISTE A ESISTE AF USA AL1

COMPOSTAGGIO

NO SI QUANTI UTENTI? AUTODICHIARAZIONE E ATTO FORMALI

COSTI (€)

IND-CLS	26.692	CGD-CRD		PROVENTI TASSI	50.404
IND-CRT		CGD-CTR		TARIFFI	
IND-CTS		TOT CGD	0	RICAVI	
IND-AC	22.384	CC	3.430	MAT/ENERGIA	0
TOT IND	49.076	CK		CONTRIBUTO	0
TOTALE COSTI				52.506	

TARIFFA

NC SI DELIB INT REGOLA DELIB TA PIANO E RELAZ E COPERTURA UT DOM UT NON DOM T FISSA T VARIABILE

TOTALI RIEPILOGATIVI (KG)

TOTALE RIFIUTI	RU NON DIF	INGOMBRAN SPAZZAMENTO	TOTALE RD	ING. A RECUP.	PC/GIORNO	0,77	%RD (+INGREC)	34,5%
110.199	71.650	1.090	37.459	600	€/AB*ANN	€133,6	€/TON*ANN	€476,5

NOTA BENE: I DATI RIEPILOGATIVI TENGONO CONTO DELLE VALIDAZIONI EFFETTUATE DAGLI OSSERVATORI RIFIUTI, IN PARTICOLARE PER QUANTO RIGUARDA L'AMMONTARE DEI RIFIUTI (L'INDICAZIONE A DESTRA DI OGNI RIFIUTO (RD ES.) SE CONSIDERATO URBANO - COLONNA RU - E QUINDI RACCOLTA DIFFERENZIATA O ALTRA RACCOLTA DIFFERENZIATA (RD) E DELLA STIMA DEL QUANTITATIVO DEGLI INGOMBRANTI RECUPERATI, SECONDO QUANTO DICHIARATO DAGLI IMPIANTI. EVENTUALI QUANTITATIVI DI RACCOLTE DIFFERENZIATE INVIATE A IMPIANTI DI SMALTIMENTO NON VENGONO CONTEGGIATE TRA LE RD MA TRA I RIFIUTI INDIFFERENZIATI (OGNI RIFIUTO)

IDN_F	IDN_C	PF	COMUNE	CF	IDN_RE	IDN_BA	PERIOD	ABITAN	UT DOM	169	2014
017	084	BS	IRMA	83001270178	03		120	128	UT NON DOM	4	

RIFIUTI

RIFIUTI NON DIFFERENZIATI	RIFIUTI (K)	COSTI (€)	RU	RD	ARI
RIFIUTI URBANI NON DIFFERENZIATI	82.702				✓
TOTALE RIFIUTI NON DIFFERENZIATI	82.702				
RACCOLTE DIFFERENZIATE	RIFIUTI (K)	COSTI (€)	RU	RD	ARI
VETRO 150107	5.290				✓ ✓
TOTALE RACCOLTE DIFFERENZIATE	5.290				
TOTALI COMUNE		87.992			

AREE ATTREZZATE

NON ESISTE A
 ESISTE AF
 USA ALTRE

COMPOSTAGGIO

NC
 SI
 QUANTI UTENTI?
 AUTODICHIARAZIONE
 ATTO FORMALI

COSTI (€)

IND-CLS	6.000	CGD-CRD	182	PROVENTI	
IND-CRT	14.000	CGD-CTR	0	TASSE	
IND-CTS	0	TOT CGD	182	TARIFE	23.182
IND-AC	3.000	CC	0	RICAVI	
TOT IND	23.000	CK	0	MAT/ENERGIA	0
				CONSUMI	0
TOTALE COSTI				23.182	

TARIFFA

NO
 SI
 DELIB INT
 DELIB TA
 RELAZ E
 COPERTURA
 UT DOM
 T FISSA
 AGOSTO 2014
 REGOLA
 PIANO E
 UT NON DOM
 T VARIABILE

TOTALI RIEPILOGATIVI (KG)

TOTALE RIFIUTI	RU NON DIF	INGOMBRAN SPAZZAMENTO	TOTALE RD	ING. A RECUP.	PC/GIORNO	1,88	%RD (+INGREC)	6,0%
87.992	82.702		5.290		€/AB*ANN	€181,1	€/TON*ANN	€263,5

NOTA BENE: I DATI RIEPILOGATIVI TENGONO CONTO DELLE VALIDAZIONI EFFETTUATE DAGLI OSSERVATORI RIFIUTI, IN PARTICOLARE PER QUANTO RIGUARDA L'AMMONTARE DEI RIFIUTI (SE CONSIDERATO URBANO - COLONNA RU - E QUINDI RACCOLTA DIFFERENZIATA O ALTRA RACCOLTA DIFFERENZIATA) E DELLA STIMA DEL QUANTITATIVO DEGLI INGOMBRANTI RECUPERATI, SECONDO QUANTO DICHIARATO DAGLI IMPIANTI. EVENTUALI QUANTITATIVI DI RACCOLTE DIFFERENZIATE INVIATE A IMPIANTI DI SMALTIMENTO NON VENGONO CONTEGGIATE TRA LE RD MA TRA I RIFIUTI INDIFFERENZIATI (OGNI RIFIUTO)

RIFIUTI

RIFIUTI NON DIFFERENZIATI	RIFIUTI (K)	COSTI(€)	RU	RD	ARC
CIMITERIALI 200138	6.240				
INGOMBRANTI 200307	245.200				✓
RIFIUTI URBANI NON DIFFERENZIATI 200301	1.992.480				✓
SPAZZAMENTO STRADALE 200303	197.540				✓
TOTALE RIFIUTI NON DIFFERENZIATI	2.441.460				

RACCOLTE DIFFERENZIATE	RIFIUTI (K)	COSTI(€)	RU	RD	ARC
ACCUMULATORI PER ALIMENTAZIONE 200133	200		✓	✓	
CARTA E CARTONI 200101	421.740		✓	✓	
CARTA E CARTONI 50101	319.500		✓	✓	
CARTUCCE E TONER PER STAMPANTI 200118	378		✓	✓	
CARTUCCE E TONER PER STAMPANTI 50110	145		✓	✓	
FARMACI E MEDICINALI 200132	1.195		✓	✓	
LEGNO - 200138	208.160		✓	✓	
METALLI 200140	94.960		✓	✓	
OLI E GRASSI VEGETALI 200125	9.600		✓	✓	
OLI, FILTRI E GRASSI MINERALI 200126	280		✓	✓	
ORGANICI 200108	801.130		✓	✓	
PILE E BATTERIE 200134	370		✓	✓	
PLASTICA 150102	237.080		✓	✓	
PRODOTTI E SOSTANZE VARIE E RELATIVI CONTENITORI 200107	3.940		✓	✓	
RACCOLTA MULTIMATERIALE 200106	354.110		✓	✓	
RAEE - 200121	240		✓	✓	
RAEE - 200136	27.840		✓	✓	
RAEE - 200135	17.108		✓	✓	
RAEE - 200123	10.370		✓	✓	
STRACCI E INDUMENTI SMESCOLATI 200110	10.450		✓	✓	
VERDE - 200201	856.035		✓	✓	
VETRO 150107	320.530		✓	✓	
TOTALE RACCOLTE DIFFERENZIATE	3.695.361				

INERTI E RIFIUTI DA COSTRUZIONE/DEMOLIZIONE	RIFIUTI (K)	COSTI(€)	RU	RD	ARC
INERTI E RIFIUTI DA COSTRUZIONE/DEMOLIZIONE 200104	87.100				
TOTALE INERTI E RIFIUTI DA COSTRUZIONE/DEMOLIZIONE	87.100				

TOTALI COMUNE 6.223.921

AREE ATTREZZATE

NON ESISTE AREA ESISTE AREA USA ALT

COSTI (€)

IND-CLS		CGD-CRD	28.000	PROVENTI TASSE	
IND-CRT		CGD-CTR	0	TARIF	1.979.000
IND-CTS		TOT CGD	28.000	RICAVI	
IND-AC	177.716	CC	140.436	MAT/ENERG	0
TOT IND	1.658.029	CK	65.000	CONA	0
			TOTALE COSTI	1.891.465	

COMPOSTAGGIO

NO SI QUANTI UTENTI? 2.698 AUTODICHIARAZIONE E ATTO FISCALMENTE MALE

TARIFFA

NC SI
 DELIB INT DELIB TA RELAZ E
 REGOLA PIANO E
 COPERTURA 60 UT DOM 78 T FISSA
 UT NON DOM 22 T VARIABILE

TOTALI RIEPILOGATIVI (KG)

TOTALE RIFIUTI	RU NON DIF	INGOMBRANTI	SPAZZAMENTO	TOTALE RD	ING. A RECUP.	PC/GIORNO	1,83	%RD (+INGREC)	60,3%
6.130.581	1.992.480	245.200	197.540	3.695.361	2.173	€/AB*ANN	€205,5	€/TON*ANN	€308,5

NOTA BENE: I DATI RIEPILOGATIVI TENGONO CONTO DELLE VALIDAZIONI EFFETTUATE DAGLI OSSERVATORI RIFIUTI, IN PARTICOLARE PER QUANTO RIGUARDA L'AMMONTARE DELLA STIMA DEL QUANTITATIVO DEGLI INGOMBRANTI RECUPERATI, SECONDO QUANTO DICHIARATO DAGLI IMPIANTI. EVENTUALI QUANTITATIVI DI RACCOLTE DIFFERENZIATE INVIATE A IMPIANTI DI SMALTIMENTO NON VENGONO CONTEGGIATE TRA LE RD MA TRA I RIFIUTI INDIFFERENZIATI (OGNI RIFIUTO)

IDN_F	IDN_C	PF	COMUNE	CF	IDN_RE	IDN_BA	PERIOD	ABITAN	UT DOM	UT NON DOM	2014
017	086	BS	ISORELLA	85000670175	03		120	4.116	1.519	265	

RIFIUTI

RIFIUTI NON DIFFERENZIATI

	RIFIUTI (KG)	COSTI (€)	RU	RD	ARC
INGOMBRANTI 200307	368.400	57.247	✓		
RIFIUTI URBANI NON DIFFERENZIATI 200301	264.420		✓		
SPAZZAMENTO STRADE 200303	77.520	34.354	✓		
TOTALE RIFIUTI NON DIFFERENZIATI	710.340	91.601			

RACCOLTE DIFFERENZIATE

	RIFIUTI (KG)	COSTI (€)	RU	RD	ARC
ACCUMULATORI PER AUTOVEICOLI 200133	2.180	0	✓	✓	
CARTA E CARTONI 200101	219.070	38.469	✓	✓	
FARMACI E MEDICINALI 200132	180	395	✓	✓	
LEGNO - 150103	56.680	3.664	✓	✓	
LEGNO - 200138	10.040	0	✓	✓	
METALLI 200140	35.700	0	✓	✓	
OLI E GRASSI VEGETALI 200125	2.580	0	✓	✓	
OLI, FILTRI E GRASSI MINERALI 200107	116	176	✓	✓	
ORGANICO 200108	224.410	90.424	✓	✓	
PILE E BATTERIE 200134	620	396	✓	✓	
PLASTICA 150102	75.250	43.430	✓	✓	
RAEE - 200136	4.320	0	✓	✓	
RAEE - 200135	5.510	0	✓	✓	
RAEE - 200121	730	0	✓	✓	
RAEE - 200123	5.550	0	✓	✓	
VERDE - 200201	693.210	31.900	✓	✓	
VETRO 150107	159.280	61.756	✓	✓	
TOTALE RACCOLTE DIFFERENZIATE	1.495.426	270.610			

TOTALI COMUNE **2.205.766** **362.211**

AREE ATTREZZATE

NON ESISTE A ESISTE AF USA ALTRE

COSTI (€)

IND-CLS	21.961	CGD-CRD	188.721	PROVENTI	
IND-CRT	40.618	CGD-CTR	73.335	TASSE	TARIFE
IND-CTS	78.391	TOT CGD	262.056		530.813
IND-AC	96.308	CC	31.479	RICAVI	
TOT IND	237.278	CK	0	MAT/ENERGIE	CONSUMI
				3.328	0
			TOTALE COSTI	530.813	

COMPOSTAGGIO

NC SI QUANTI UTENTI? 4 AUTODICHIARAZIONE ATTO FAMILIARE

TARIFFA

NO SI 01/01/2014 DELIB INT DELIB TA RELAZ E COPERTURA 100 UT DOM 61 T FISSA 40 UT NON DOM 39 T VARIABILE 60

TOTALI RIEPILOGATIVI (KG)

TOTALE RIFIUTI	RU NON DIF	INGOMBRAN	SPAZZAMENTO	TOTALE RD	ING. A RECUP.	PC/GIORNO	1,47	%RD (+INGREC)	72,0%
2.205.766	264.420	368.400	77.520	1.495.426	92.100	€/AB*ANNO	€128,2	€/TON*ANNO	€239,1

NOTA BENE: I DATI RIEPILOGATIVI TENGONO CONTO DELLE VALIDAZIONI EFFETTUATE DAGLI OSSERVATORI RIFIUTI, IN PARTICOLARE PER QUANTO RIGUARDA L'AMMONTARE DEI RIFIUTI (RD ES.) SE CONSIDERATO URBANO - COLONNA RU - E QUINDI RACCOLTA DIFFERENZIATA O ALTRA RACCOLTA DIFFERENZIATA (RD) E DELLA STIMA DEL QUANTITATIVO DEGLI INGOMBRANTI RECUPERATI, SECONDO QUANTO DICHIARATO DAGLI IMPIANTI. EVENTUALI QUANTITATIVI DI RACCOLTE DIFFERENZIATE INVIATE A IMPIANTI DI SMALTIMENTO NON VENGONO CONTEGGIATE TRA LE RD MA TRA I RIFIUTI INDIFFERENZIATI (OGNI RIFIUTO)

IDN_F	IDN_C	PF	COMUNE	CF	IDN_RE	IDN_BA	PERIOD	ABITAN	UT DOM	493	2014
017	087	BS	LAVENONE	00782030175	03		120	562	UT NON DOM	45	

RIFIUTI

RIFIUTI NON DIFFERENZIATI	RIFIUTI (KG)	COSTI (€)	RU	RD	ARC
CIMITERIALI 200138	635				
INGOMBRANTI 200307	90.980				✓
RIFIUTI URBANI NON DIFFERENZIATI 200301	153.771				✓
TOTALE RIFIUTI NON DIFFERENZIATI	245.386				

RACCOLTE DIFFERENZIATE	RIFIUTI (KG)	COSTI (€)	RU	RD	ARC
ALTRI METALLI O LEGHE 404	90		✓	✓	
CARTA E CARTONI 20101	16.856		✓	✓	
CARTUCCE E TONER PER STAMPANTI 17	9		✓	✓	
FARMACI E MEDICINALI 200131	123		✓	✓	
OLI E GRASSI VEGETALI 200125	17		✓	✓	
OLI, FILTRI E GRASSI MINERALI 200126	11		✓	✓	
PILE E BATTERIE 200133	67		✓	✓	
PLASTICA 150102	5.505		✓	✓	
PRODOTTI E SOSTANZE VARIE E RELATIVI CONTENITORI	17		✓	✓	
RACCOLTA MULTIMATERIE 200106	9.012		✓	✓	
RAEE - 200135	131		✓	✓	
RAEE - 200123	60		✓	✓	
RAEE - 200121	5		✓	✓	
STRACCI E INDUMENTI SMESCOLATI 200110	998		✓	✓	
VETRO 150107	7.389		✓	✓	
TOTALE RACCOLTE DIFFERENZIATE	40.290				

TOTALI COMUNE **285.676**

AREE ATTREZZATE

NON ESISTE A ESISTE AF USA ALI

COMPOSTAGGIO

NO SI QUANTI UTENTI? AUTODICHIARAZIONE ATTO FAMILIALE

COSTI (€)

IND-CLS	24.583	CGD-CRD	14.816	PROVENTI	
IND-CRT	22.255	CGD-CTR	396	TASSE	TARIFE
IND-CTS	25.924	TOT CGD	15.212		85.747
IND-AC	1.666	CC	3.844	RICAVI	
TOT IND	74.428	CK		MAT/ENERGIA	CONSUMI
				1.862	0
TOTALE COSTI				93.484	

TARIFFA

NC SI
 DELIB INT DELIB TA RELAZ E
 REGOLA PIANO E
 COPERTURA UT DOM T FISSA
 01012013 01012013 UT NON DOM T VARIABILE

TOTALI RIEPILOGATIVI (KG)

TOTALE RIFIUTI	RU NON DIF	INGOMBRAN SPAZZAMENTO	TOTALE RD	ING. A RECUP.	PC/GIORNO	1,39	%RD (+INGREC)	22,1%
285.041	153.771	90.980	40.290	22.745	€/AB*ANN	€163,0	€/TON*ANN	€321,4

NOTA BENE: I DATI RIEPILOGATIVI TENGONO CONTO DELLE VALIDAZIONI EFFETTUATE DAGLI OSSERVATORI RIFIUTI, IN PARTICOLARE PER QUANTO RIGUARDA L'AMMONTARE DEI RIFIUTI URBANI (RU) SE CONSIDERATO URBANO - COLONNA RU - E QUINDI RACCOLTA DIFFERENZIATA O ALTRA RACCOLTA DIFFERENZIATA (RD) E DELLA STIMA DEL QUANTITATIVO DEGLI INGOMBRANTI RECUPERATI, SECONDO QUANTO DICHIARATO DAGLI IMPIANTI. EVENTUALI QUANTITATIVI DI RACCOLTE DIFFERENZIATE INVIATE A IMPIANTI DI SMALTIMENTO NON VENGONO CONTEGGIATE TRA LE RD MA TRA I RIFIUTI INDIFFERENZIATI (OGNI RIFIUTO)

RIFIUTI

RIFIUTI NON DIFFERENZIATI	RIFIUTI (K)	COSTI(€)	RU	RD	ARC
CIMITERIALI 200138	4.740				
INGOMBRANTI 200307	189.520				✓
RIFIUTI URBANI NON DIFFERENZIATI 200301	2.141.640				✓
SPAZZAMENTO STRADALE 200303	154.020				✓
TOTALE RIFIUTI NON DIFFERENZIATI	2.489.920				

RACCOLTE DIFFERENZIATE	RIFIUTI (K)	COSTI(€)	RU	RD	ARC
ACCUMULATORI PER ALIMENTAZIONE 200133	1.070		✓	✓	
CARTA E CARTONI 200101	27.860		✓	✓	
CARTA E CARTONI 50101	758.180		✓	✓	
CARTUCCE E TONER PER STAMPANTI 200318	498		✓	✓	
FARMACI E MEDICINALI 200132	810		✓	✓	
LEGNO - 200138	250.920		✓	✓	
LEGNO - 150103	14.800		✓	✓	
METALLI 200140	66.490		✓	✓	
METALLI 150104	46.330		✓	✓	
OLI E GRASSI VEGETALI 200125	3.750		✓	✓	
OLI, FILTRI E GRASSI MINERALI 200107	130		✓	✓	
OLI, FILTRI E GRASSI MINERALI 200102	1.000		✓	✓	
OLI, FILTRI E GRASSI MINERALI 200126	1.050		✓	✓	
PILE E BATTERIE 200133	99		✓	✓	
PILE E BATTERIE 200134	450		✓	✓	
PLASTICA 150105	160		✓	✓	
PLASTICA 150102	296.530		✓	✓	
PNEUMATICI FUORI USO 200103	4.760		✓	✓	
PRODOTTI E SOSTANZE VARIE E RELATIVI CONTENITORI 200101	365		✓	✓	
RAEE - 200135	38.754		✓	✓	
RAEE - 200136	6.020		✓	✓	
RAEE - 200121	520		✓	✓	
RAEE - 200123	14.380		✓	✓	
STRACCI E INDUMENTI SMESCIATI 200110	52.380		✓	✓	
VERDE - 200201	1.684.804		✓	✓	
VETRO 150107	523.620		✓	✓	
VETRO 200102	3.180		✓	✓	
TOTALE RACCOLTE DIFFERENZIATE	3.798.910				

INERTI E RIFIUTI DA COSTRUZ/DEMOLIZ	RIFIUTI (K)	COSTI(€)	RU	RD	ARC
ASFALTO E BITUMI 170301	120				
GESSO - 170802	220				
INERTI E RIFIUTI DA COSTRUZ/DEMOLIZ 170104	369.500				
TOTALE INERTI E RIFIUTI DA COSTRUZ/DEMOLIZ	369.840				

TOTALI COMUNE **6.658.670**

AREE ATTREZZATE

NON ESISTE AREA ESISTE AREA USA ALT

COMPOSTAGGIO

NO SI QUANTI UTENTI? 565 AUTODICHIARAZIONE E ATTO FAMILIALE

COSTI (€)

IND-CLS	162.187	CGD-CRD	317.414	PROVENTI	
IND-CRT	246.765	CGD-CTR	0	TASSE	
IND-CTS	267.873	TOT CGD	317.414	TARIFE	1.164.373
IND-AC	0	CC	70.643	RICAVI	
TOT IND	676.825	CK	0	MAT/ENERGIA	0
				CONTRIBUZIONI	0
TOTALE COSTI				1.064.882	

TARIFFA

NC SI DELIB INT DELIB TA RELAZ E COPERTURA 100 UT DOM 63 T FISSA 24
 SI 01/01/2014 REGOLA PIANO E UT NON DOM 37 T VARIABILE 76

TOTALI RIEPILOGATIVI (KG)

TOTALE RIFIUTI	RU NON DIF	INGOMBRAN	SPAZZAMENTO	TOTALE RD	ING. A RECUP.	PC/GIORNO	1,19	%RD (+INGREC)	61,2%
6.284.090	2.141.640	189.520	154.020	3.798.910	47.380	€/AB*ANN	€73,8	€/TON*ANN	€169,5

NOTA BENE: I DATI RIEPILOGATIVI TENGONO CONTO DELLE VALIDAZIONI EFFETTUATE DAGLI OSSERVATORI RIFIUTI, IN PARTICOLARE PER QUANTO RIGUARDA L'AMMONTARE DEI RIFIUTI URBANI NON DIFFERENZIATI (RU) SE CONSIDERATO URBANO - COLONNA RU - E QUINDI RACCOLTA DIFFERENZIATA O ALTRA RACCOLTA DIFFERENZIATA (RD) E DELLA STIMA DEL QUANTITATIVO DEGLI INGOMBRANTI RECUPERATI, SECONDO QUANTO DICHIARATO DAGLI IMPIANTI. EVENTUALI QUANTITATIVI DI RACCOLTE DIFFERENZIATE INVIATE A IMPIANTI DI SMALTIMENTO NON VENGONO CONTEGGIATE TRA LE RD MA TRA I RIFIUTI INDIFFERENZIATI (RU) DI OGNI RIFIUTO)

RIFIUTI

RIFIUTI NON DIFFERENZIATI	RIFIUTI (KG)	COSTI (€)	RU	RD	ARC
INGOMBRANTI 200307	51.940				✓
RIFIUTI URBANI NON DIFFERENZIATI 200301	1.156.580				✓
SPAZZAMENTO STRADALE 200303	70.860				✓
TOTALE RIFIUTI NON DIFFERENZIATI	1.279.380				

RACCOLTE DIFFERENZIATE	RIFIUTI (KG)	COSTI (€)	RU	RD	ARC
ACCUMULATORI PER AUTOMOBILI 200133	1.300		✓	✓	
CARTA E CARTONI 200101	259.250		✓	✓	
CARTUCCE E TONER PER STAMPANTI 200118	98		✓	✓	
FARMACI E MEDICINALI 200132	26		✓	✓	
LEGNO - 200138	67.660		✓	✓	
METALLI 200140	21.490		✓	✓	
OLI E GRASSI VEGETALI 200125	500		✓	✓	
OLI, FILTRI E GRASSI MINERALI 200126	300		✓	✓	
ORGANICO 200108	431.015		✓	✓	
PILE E BATTERIE 200134	100		✓	✓	
RACCOLTA MULTIMATERIE 200106	318.630		✓	✓	
RAEE - 200123	3.880		✓	✓	
RAEE - 200135	4.539		✓	✓	
RAEE - 200121	120		✓	✓	
RAEE - 200136	2.390		✓	✓	
VERDE - 200201	306.570		✓	✓	
TOTALE RACCOLTE DIFFERENZIATE	1.417.868				

TOTALI COMUNE 2.697.248

AREE ATTREZZATE

NON ESISTE A ESISTE AF USA ALI

COMPOSTAGGIO

NC SI QUANTI UTENTI? AUTODICHIARAZIONE ATTO FAMILIALE

COSTI (€)

IND-CLS	176.074	CGD-CRD	332.074	PROVENTI	
IND-CRT	166.441	CGD-CTR	52.993	TASSE	TARIFE
IND-CTS	119.559	TOT CGD	385.067		929.019
IND-AC	630	CC	81.108	RICA VI	
TOT IND	462.704	CK	0	MAT/ENERGIA	CONSUMI
				10.901	0
TOTALE COSTI				928.879	

TARIFFA

NC SI 2014
 DELIB INT REGOLA DELIB TA PIANO E RELAZ E
 COPERTURA 100 UT DOM 11 T FISSA 35
 UT NON DOM 89 T VARIABILE 65

TOTALI RIEPILOGATIVI (KG)

TOTALE RIFIUTI	RU NON DIF	INGOMBRAN	SPAZZAMENTO	TOTALE RD	ING. A RECUP.	PC/GIORNO	6,28	%RD (+INGREC)	53,0%
2.697.248	1.156.580	51.940	70.860	1.417.868	12.985	€/AB*ANNO	€780,6	€/TON*ANNO	€340,3

NOTA BENE: I DATI RIEPILOGATIVI TENGONO CONTO DELLE VALIDAZIONI EFFETTUATE DAGLI OSSERVATORI RIFIUTI, IN PARTICOLARE PER QUANTO RIGUARDA L'AMMONTARE DEI RIFIUTI (RU) SE CONSIDERATO URBANO - COLONNA RU - E QUINDI RACCOLTA DIFFERENZIATA O ALTRA RACCOLTA DIFFERENZIATA (RD) E DELLA STIMA DEL QUANTITATIVO DEGLI INGOMBRANTI RECUPERATI, SECONDO QUANTO DICHIARATO DAGLI IMPIANTI. EVENTUALI QUANTITATIVI DI RACCOLTE DIFFERENZIATE INVIATE A IMPIANTI DI SMALTIMENTO NON VENGONO CONTEGGIATE TRA LE RD MA TRA I RIFIUTI INDIFFERENZIATI (OGNI RIFIUTO)

IDN_F	IDN_C	PF	COMUNE	CF	IDN_RE	IDN_BA	PERIOD	ABITAN	UT DOM	898	2014
017	090	BS	LODRINO	00878650175	03		120	1.692	UT NON DOM	131	

RIFIUTI

RIFIUTI NON DIFFERENZIATI	RIFIUTI (KG)	COSTI (€)	RU	RD	ARC
INGOMBRANTI 200307	124.590				✓
RIFIUTI URBANI NON DIFFERENZIATI 200301	459.451				✓
SPAZZAMENTO STRADALI 200303	44.480				✓
TOTALE RIFIUTI NON DIFFERENZIATI	628.521				

RACCOLTE DIFFERENZIATE	RIFIUTI (KG)	COSTI (€)	RU	RD	ARC
CARTA E CARTONI 150101	41.340		✓	✓	
CARTA E CARTONI 200101	26.518		✓	✓	
LEGNO- 150103	44.050		✓	✓	
METALLI 200140	36.940		✓	✓	
PLASTICA 150102	10.919		✓	✓	
STRACCI E INDUMENTI SMESCIATI 200110	4.720		✓	✓	
VERDE- 200201	123.500		✓	✓	
VETRO- 150107	43.420		✓	✓	
TOTALE RACCOLTE DIFFERENZIATE	331.407				

TOTALI COMUNE 959.928

AREE ATTREZZATE

NON ESISTE AREA ESISTE AREA USA ALT

COSTI (€)

IND-CLS	4.082	CGD-CRD		PROVENTI	
IND-CRT		CGD-CTR		TASSE	
IND-CTS		TOT CGD	25.603	TARIF	183.378
IND-AC		CC	9.483	RICAVI	
TOT IND	148.292	CK	0	MAT/ENERG	0
				CONA	0
TOTALE COSTI				183.378	

COMPOSTAGGIO

NO SI QUANTI UTENTI? AUTODICHIARAZIONE ATTO FAMILIARE

TARIFFA

NC SI 01/01/2014 DELIB INT REGOLA DELIB TA PIANO E RELAZ E COPERTURA 100 UT DOM UT NON DOM T FISSA T VARIABILE

TOTALI RIEPILOGATIVI (KG)

TOTALE RIFIUTI	RU NON DIF	INGOMBRAN	SPAZZAMENTO	TOTALE RD	ING. A RECUP.	PC/GIORNO	1,55	%RD (+INGREC)	37,8%
959.928	459.451	124.590	44.480	331.407	31.148	€/AB*ANN	€108,4	€/TON*ANN	€191,0

NOTA BENE: I DATI RIEPILOGATIVI TENGONO CONTO DELLE VALIDAZIONI EFFETTUATE DAGLI OSSERVATORI RIFIUTI, IN PARTICOLARE PER QUANTO RIGUARDA L'AMMONTARE DEI RIFIUTI (RD ES.) SE CONSIDERATO URBANO - COLONNA RU - E QUINDI RACCOLTA DIFFERENZIATA O ALTRA RACCOLTA DIFFERENZIATA (RD) E DELLA STIMA DEL QUANTITATIVO DEGLI INGOMBRANTI RECUPERATI, SECONDO QUANTO DICHIARATO DAGLI IMPIANTI. EVENTUALI QUANTITATIVI DI RACCOLTE DIFFERENZIATE INVIATE A IMPIANTI DI SMALTIMENTO NON VENGONO CONTEGGIATE TRA LE RD MA TRA I RIFIUTI INDIFFERENZIATI (OGNI RIFIUTO)

RIFIUTI

RIFIUTI NON DIFFERENZIATI	RIFIUTI (K)	COSTI(€)	RU	RD	ARC
INGOMBRANTI200307	211.340	27.755	✓		
INGOMBRANTI150106	3.930	0	✓		
RIFIUTI URBANI NON DIFFERENZIATI200301	196.220		✓		
SPAZZAMENTO STRADALE200303	67.760	7.197	✓		
TOTALE RIFIUTI NON DIFFERENZIATI	479.250	34.952			

RACCOLTE DIFFERENZIATE	RIFIUTI (K)	COSTI(€)	RU	RD	ARC
CARTA E CARTONI200101	141.970	0	✓	✓	
CARTA E CARTONI50101	47.380	0	✓	✓	
CARTUCCE E TONER PER STAMPANTI200118	106	118	✓	✓	
FARMACI E MEDICINALI200132	737	875	✓	✓	
LEGNO - 150103	1.500	0	✓	✓	
LEGNO - 200138	99.845	0	✓	✓	
METALLI200140	20.090	0	✓	✓	
OLI E GRASSI VEGETALI200125	1.845	0	✓	✓	
OLI, FILTRI E GRASSI MINERALI200126	550	0	✓	✓	
OLI, FILTRI E GRASSI MINERALI200107	40	0	✓	✓	
ORGANICO200108	281.520	27.318	✓	✓	
PILE E BATTERIE200134	530	0	✓	✓	
PILE E BATTERIE200133	670	343	✓	✓	
PLASTICA150102	92.150	0	✓	✓	
PRODOTTI E SOSTANZE VARIE E RELATIVI CONTENITORI	2.060	2.303	✓	✓	
PRODOTTI E SOSTANZE VARIE E RELATIVI CONTENITORI	59	537	✓	✓	
PRODOTTI E SOSTANZE VARIE E RELATIVI CONTENITORI	150	0	✓	✓	
RACCOLTA MULTIMATERIE200106	73.210	0	✓	✓	
RAEE - 200123	3.240	0	✓	✓	
RAEE - 200121	250	0	✓	✓	
RAEE - 200135	5.500	0	✓	✓	
RAEE - 200136	10.507	0	✓	✓	
STRACCI E INDUMENTI SMESCIATI200110	3.170	0	✓	✓	
VERDE- 200201	230.220	8.745	✓	✓	
VETRO 150107	77.500	0	✓	✓	
TOTALE RACCOLTE DIFFERENZIATE	1.094.799	40.239			

INERTI E RIFIUTI DA COSTRUZ/DEMOLIZ	RIFIUTI (K)	COSTI(€)	RU	RD	ARC
INERTI E RIFIUTI DA COSTRUZ/DEMOLIZ200104	108.500	1.212			
TOTALE INERTI E RIFIUTI DA COSTRUZ/DEMOLIZ	108.500	1.212			

TOTALI COMUNE **1.682.549** **76.403**

AREE ATTREZZATE

NON ESISTE A ESISTE AF USA ALT

COSTI (€)

IND-CLS	38.709	CGD-CRD	104.606	PROVENTI	
IND-CRT	39.348	CGD-CTR	16.771	TASS	
IND-CTS	29.100	TOT CGD	121.377	TARIF	333.347
IND-AC	2.012	CC	45.305	RICAVI	
TOT IND	109.169	CK	57.496	MAT/ENERI	0
				CONA	0
TOTALE COSTI				333.347	

COMPOSTAGGIO

NC SI QUANTI UTENTI? 250 AUTODICHIARAZI E ATTO F MALE

TARIFFA

NC SI 31/07/2014 DELIB INT DELIB TA RELAZ E COPERTURA100 UT DOM 52 T FISSA 43 UT NON DOM 48 T VARIABILE 57

TOTALI RIEPILOGATIVI (KG)

TOTALE RIFIUTI	RU NON DIF	INGOMBRAN	SPAZZAMENTO	TOTALE RD	ING. A RECUP.	PC/GIORN	1,13	%RD (+INGREC)	73,0%
1.574.049	196.220	215.270	67.760	1.094.799	53.818				
						€/AB*ANN	€87,4	€/TON*ANN	€211,8

NOTA BENE: I DATI RIEPILOGATIVI TENGONO CONTO DELLE VALIDAZIONI EFFETTUATE DAGLI OSSERVATORI RIFIUTI, IN PARTICOLARE PER QUANTO RIGUARDA L'AMMONTARE DEI RIFIUTI (L'INDICAZIONE A DESTRA DI OGNI RIFIUTO (RD ES.) SE CONSIDERATO URBANO - COLONNA RU - E QUINDI RACCOLTA DIFFERENZIATA O ALTRA RACCOLTA DIFFERENZIATA (RD) E DELLA STIMA DEL QUANTITATIVO DEGLI INGOMBRANTI RECUPERATI, SECONDO QUANTO DICHIARATO DAGLI IMPIANTI. EVENTUALI QUANTITATIVI DI RACCOLTE DIFFERENZIATE INVIATE A IMPIANTI DI SMALTIMENTO NON VENGONO CONTEGGIATE TRA LE RD MA TRA I RIFIUTI INDIFFERENZIATI (OGNI RIFIUTO)

RIFIUTI

RIFIUTI NON DIFFERENZIATI	RIFIUTI (KG)	COSTI (€)	RU	RD	ARC
CIMITERIALI 200399	4.790				
INGOMBRANTI 200307	451.870				✓
RIFIUTI URBANI NON DIFFERENZIATI 200301	2.901.420				✓
SPAZZAMENTO STRADALE 200303	178.100				✓
TOTALE RIFIUTI NON DIFFERENZIATI	3.536.180				

RACCOLTE DIFFERENZIATE	RIFIUTI (KG)	COSTI (€)	RU	RD	ARC
ACCUMULATORI PER ALIMENTAZIONE 200133	7.840		✓	✓	
ALTRI METALLI O LEGHE 200140	1.280		✓	✓	
CARTA E CARTONI 200101	352.325		✓	✓	
CARTA E CARTONI 50101	484.897		✓	✓	
CARTUCCE E TONER PER STAMPANTI 200118	1.013		✓	✓	
FARMACI E MEDICINALI 200132	916		✓	✓	
LEGNO - 200138	272.820		✓	✓	
METALLI 200140	97.140		✓	✓	
OLI E GRASSI VEGETALI 200125	1.160		✓	✓	
OLI, FILTRI E GRASSI MINERALI 200126	1.450		✓	✓	
OLI, FILTRI E GRASSI MINERALI 200102	500		✓	✓	
ORGANICO 200108	1.060.090		✓	✓	
PILE E BATTERIE 200134	700		✓	✓	
PLASTICA 150102	365.713		✓	✓	
PNEUMATICI FUORI USO 200103	4.770		✓	✓	
PRODOTTI E SOSTANZE VARIE E RELATIVI CONTENITORI 200109	1.744		✓	✓	
PRODOTTI E SOSTANZE VARIE E RELATIVI CONTENITORI	4		✓	✓	
PRODOTTI E SOSTANZE VARIE E RELATIVI CONTENITORI	59		✓	✓	
RACCOLTA MULTIMATERIALE 200106	670.680		✓	✓	
RAEE - 200123	20.379		✓	✓	
RAEE - 200121	970		✓	✓	
RAEE - 200135	32.436		✓	✓	
RAEE - 200136	20.955		✓	✓	
STRACCI E INDUMENTI SMESCOLATI 200110	47.182		✓	✓	
VERDE - 200201	2.041.540		✓	✓	
TOTALE RACCOLTE DIFFERENZIATE	5.488.563				

TOTALI COMUNE **9.024.743**

AREE ATTREZZATE

NON ESISTE AREA ESISTE AREA USA ALT

COSTI (€)

IND-CLS	161.955	CGD-CRD	784.439	PROVENTI TASSE		TARIF	2.051.267
IND-CRT	369.828	CGD-CTR	104.812				
IND-CTS	356.733	TOT CGD	889.251	RICAVI			
IND-AC	35.243	CC	152.800	MAT/ENERG	0	CONTRIB	0
TOT IND	923.759	CK	72.700	TOTALE COSTI	2.038.510		

COMPOSTAGGIO

NO SI QUANTI UTENTI? AUTODICHIARAZIONE ATTO FAMILIARE

TARIFFA

NC SI 1/1/2014 DELIB INT DELIB TA RELAZ E COPERTURA 100 UT DOM T FISSA REGOLA PIANO E UT NON DOM T VARIABILE

TOTALI RIEPILOGATIVI (KG)

TOTALE RIFIUTI	RU NON DIF	INGOMBRANTI	SPAZZAMENTO	TOTALE RD	ING. A RECUP.	PC/GIORNO	1,53	%RD (+INGREC)	62,1%
9.019.953	2.901.420	451.870	178.100	5.488.563	112.968				
						€/AB*ANN	€126,0	€/TON*ANN	€226,0

NOTA BENE: I DATI RIEPILOGATIVI TENGONO CONTO DELLE VALIDAZIONI EFFETTUATE DAGLI OSSERVATORI RIFIUTI, IN PARTICOLARE PER QUANTO RIGUARDA L'AMMONTARE DEI RIFIUTI URBANI NON DIFFERENZIATI (RU) SE CONSIDERATO URBANO - COLONNA RU - E QUINDI RACCOLTA DIFFERENZIATA O ALTRA RACCOLTA (RD) E DELLA STIMA DEL QUANTITATIVO DEGLI INGOMBRANTI RECUPERATI, SECONDO QUANTO DICHIARATO DAGLI IMPIANTI. EVENTUALI QUANTITATIVI DI RACCOLTE DIFFERENZIATE INVIATE A IMPIANTI DI SMALTIMENTO NON VENGONO CONTEGGIATE TRA LE RD MA TRA I RIFIUTI INDIFFERENZIATI (OGNI RIFIUTO)

IDN_F	IDN_C	PF	COMUNE	CF	IDN_RE	IDN_BA	PERIOD	ABITAN	UT DOM	2014
017	093	BS	LONGHENA	00855400172	03		120	584	340	
									UT NON DOM	25

RIFIUTI

RIFIUTI NON DIFFERENZIATI	RIFIUTI (KG)	COSTI (€)	RU	RD	ARC
RIFIUTI URBANI NON DIFFERENZIATI	23.732				✓
SPAZZAMENTO STRADALE	23.800				✓
TOTALE RIFIUTI NON DIFFERENZIATI	47.532				

RACCOLTE DIFFERENZIATE	RIFIUTI (KG)	COSTI (€)	RU	RD	ARC
CARTA E CARTONE	35.220		✓	✓	
ORGANICO	25.460		✓	✓	
PLASTICA	19.950		✓	✓	
RACCOLTA MULTIMATERIE	29.520		✓	✓	
TOTALE RACCOLTE DIFFERENZIATE	110.150				

TOTALI COMUNE 157.682

AREE ATTREZZATE

NON ESISTE A ESISTE AF USA ALI

COSTI (€)

IND-CLS	3.998	CGD-CRD	17.591	PROVENTI	
IND-CRT	7.113	CGD-CTR		TASSE	TARIF
IND-CTS	2.293	TOT CGD	17.591		64.000
IND-AC		CC	33.320	RICAVI	
TOT IND	13.404	CK	0	MAT/ENERG	CONA
				0	0
TOTALE COSTI				64.315	

COMPOSTAGGIO

NO SI QUANTI UTENTI? 15 AUTODICHIARAZIONE E ATTO FAMILIARE

TARIFFA

NC DELIB INT DELIB TA RELAZ E COPERTURA UT DOM 67 T FISSA 50
 SI 01/01/2014 REGOLA PIANO E UT NON DOM 33 T VARIABILE 50

TOTALI RIEPILOGATIVI (KG)

TOTALE RIFIUTI	RU NON DIF	INGOMBRAN SPAZZAMENTO	TOTALE RD	ING. A RECUP.	PC/GIORNO	0,74	%RD (+INGREC)	69,9%
157.682	23.732	23.800	110.150		€/AB*ANN	€110,1	€/TON*ANN	€407,9

NOTA BENE: I DATI RIEPILOGATIVI TENGONO CONTO DELLE VALIDAZIONI EFFETTUATE DAGLI OSSERVATORI RIFIUTI, IN PARTICOLARE PER QUANTO RIGUARDA L'AMMONTARE DEI RIFIUTI (AD ES.) SE CONSIDERATO URBANO - COLONNA RU - E QUINDI RACCOLTA DIFFERENZIATA O ALTRA RACCOLTA DIFFERENZIATA (RD) E DELLA STIMA DEL QUANTITATIVO DEGLI INGOMBRANTI RECUPERATI, SECONDO QUANTO DICHIARATO DAGLI IMPIANTI. EVENTUALI QUANTITATIVI DI RACCOLTE DIFFERENZIATE INVIATE A IMPIANTI DI SMALTIMENTO NON VENGONO CONTEGGIATE TRA LE RD MA TRA I RIFIUTI INDIFFERENZIATI (OGNI RIFIUTO)

RIFIUTI

RIFIUTI NON DIFFERENZIATI	RIFIUTI (K)	COSTI (€)	RU	RD	ARC
INGOMBRANTI 200307	3.246				✓
RIFIUTI URBANI NON DIFFERENZIATI 200301	120.210				✓
TOTALE RIFIUTI NON DIFFERENZIATI	123.456				

RACCOLTE DIFFERENZIATE	RIFIUTI (K)	COSTI (€)	RU	RD	ARC
ACCUMULATORI PER AUTO 200133	414				✓ ✓
CARTA E CARTONE 200101	13.177				✓ ✓
CARTA E CARTONE 50101	1.760				✓ ✓
FARMACI E MEDICINALI 200132	38				✓ ✓
LEGNO - 200138	2.870				✓ ✓
METALLI 200140	5.620				✓ ✓
PILE E BATTERIE 200134	69				✓ ✓
RACCOLTA MULTIMATERIE 200106	27.515				✓ ✓
RAEE - 200135	801				✓ ✓
RAEE - 200123	970				✓ ✓
RAEE - 200121	7				✓ ✓
RAEE - 200136	1.216				✓ ✓
STRACCI E INDUMENTI SMES 200110	2.370				✓ ✓
VETRO 200102	37				✓ ✓
TOTALE RACCOLTE DIFFERENZIATE	56.864				

INERTI E RIFIUTI DA COSTRUZ/DEMOLIZ	RIFIUTI (K)	COSTI (€)	RU	RD	ARC
INERTI E RIFIUTI DA COSTRUZ/DEMOLIZ 200104	1.920				
TOTALE INERTI E RIFIUTI DA COSTRUZ/DEMOLIZ	1.920				

TOTALI COMUNE 182.240

AREE ATTREZZATE

NON ESISTE A ESISTE AF USA AL7

COMPOSTAGGIO

NO SI QUANTI UTENTI? AUTODICHIARAZIONE ATTO FIRMATO

COSTI (€)

IND-CLS	28.200	CGD-CRD		PROVENTI	
IND-CRT		CGD-CTR		TASSE	TARIF
IND-CTS		TOT CGD	0		69.134
IND-AC	33.984	CC	4.555	RICAVI	
TOT IND	62.184	CK		MAT/ENERG	CONA
				0	0
TOTALE COSTI				66.739	

TARIFFA

NC DELIB INT DELIB TA RELAZ E COPERTURA UT DOM T FISSA
 SI REGOLA PIANO E UT NON DOM T VARIABILE

TOTALI RIEPILOGATIVI (KG)

TOTALE RIFIUTI	RU NON DIF	INGOMBRAN SPAZZAMENTO	TOTALE RD	ING. A RECUP.	PC/GIORNO	0,84	%RD (+INGREC)	32,5%
180.320	120.210	3.246	56.864	1.785	€/AB*ANN	€113,7	€/TON*ANN	€370,1

NOTA BENE: I DATI RIEPILOGATIVI TENGONO CONTO DELLE VALIDAZIONI EFFETTUATE DAGLI OSSERVATORI RIFIUTI, IN PARTICOLARE PER QUANTO RIGUARDA L'AMMONTARE DEI RIFIUTI (L'INDICAZIONE A DESTRA DI OGNI RIFIUTO (RU) SE CONSIDERATO URBANO - COLONNA RU - E QUINDI RACCOLTA DIFFERENZIATA O ALTRA RACCOLTA DIFFERENZIATA (RD) E DELLA STIMA DEL QUANTITATIVO DEGLI INGOMBRANTI RECUPERATI, SECONDO QUANTO DICHIARATO DAGLI IMPIANTI. EVENTUALI QUANTITATIVI DI RACCOLTE DIFFERENZIATE INVIATE A IMPIANTI DI SMALTIMENTO NON VENGONO CONTEGGIATE TRA LE RD MA TRA I RIFIUTI INDIFFERENZIATI (OGNI RIFIUTO)

RIFIUTI

RIFIUTI NON DIFFERENZIATI	RIFIUTI (KG)	COSTI (€)	RU	RD	ARC
INGOMBRANTI 200307	950				✓
RIFIUTI URBANI NON DIFFERENZIATI 200301	150.830				✓
TOTALE RIFIUTI NON DIFFERENZIATI	151.780				

RACCOLTE DIFFERENZiate	RIFIUTI (KG)	COSTI (€)	RU	RD	ARC
ACCUMULATORI PER AUTO 200133	87				✓ ✓
CARTA E CARTONI 50101	3.250				✓ ✓
CARTA E CARTONI 20101	10.295				✓ ✓
CARTUCCE E TONER PER STAMPANTI 20116	13				✓ ✓
FARMACI E MEDICINALI 200132	26				✓ ✓
METALLI 200140	14.120				✓ ✓
PILE E BATTERIE 200134	34				✓ ✓
PNEUMATICI FUORI USO 20103	1.340				✓ ✓
RACCOLTA MULTIMATERIE 20106	34.100				✓ ✓
RAEE - 200136	15				✓ ✓
RAEE - 200135	1.200				✓ ✓
RAEE - 200123	540				✓ ✓
TOTALE RACCOLTE DIFFERENZiate	65.020				
TOTALI COMUNE	216.800				

AREE ATTREZZATE

NON ESISTE A
 ESISTE AF
 USA ALTRE

COMPOSTAGGIO

NC
 SI
 QUANTI UTENTI?
 AUTODICHIARAZIONE
 ATTO FAMILIARE

COSTI (€)

IND-CLS	5.825	CGD-CRD		PROVENTI TASSI	
IND-CRT		CGD-CTR		TARIFFI	63.097
IND-CTS		TOT CGD	0	RICAVI	
IND-AC	47.620	CC	5.470	MAT/ENERGIA	0
TOT IND	53.445	CK		CONTRIBUTO	0
TOTALE COSTI				58.915	

TARIFFA

NO
 SI
 DELIB INT
 DELIB TA
 RELAZ E
 COPERTURA
 UT DOM
 T FISSA
 UT NON DOM
 T VARIABILE

TOTALI RIEPILOGATIVI (KG)

TOTALE RIFIUTI	RU NON DIF	INGOMBRAN SPAZZAMENTO	TOTALE RD	ING. A RECUP.	PC/GIORNO	%RD (+INGREC)
216.800	150.830	950	65.020	523	1,42	30,2%
					€/AB*ANN	€/TON*ANN
					€141,3	€271,7

NOTA BENE: I DATI RIEPILOGATIVI TENGONO CONTO DELLE VALIDAZIONI EFFETTUATE DAGLI OSSERVATORI RIFIUTI, IN PARTICOLARE PER QUANTO RIGUARDA L'AMMONTARE DEI RIFIUTI URBANI NON DIFFERENZIATI (RU) SE CONSIDERATO URBANO - COLONNA RU - E QUINDI RACCOLTA DIFFERENZIALE O ALTRA RACCOLTA DIFFERENZIALE (RD) E DELLA STIMA DEL QUANTITATIVO DEGLI INGOMBRANTI RECUPERATI, SECONDO QUANTO DICHIARATO DAGLI IMPIANTI. EVENTUALI QUANTITATIVI DI RACCOLTE DIFFERENZiate INViate A IMPIANTI DI SMALTIMENTO NON VENGONO CONTEGGIATE TRA LE RD MA TRA I RIFIUTI INDIFFERENZIATI (OGNI RIFIUTO)

RIFIUTI

RIFIUTI NON DIFFERENZIATI	RIFIUTI (K)	COSTI(€)	RU	RD	ARC
INGOMBRANTI 200307	1.225.990	0			✓
RIFIUTI URBANI NON DIFFERENZIATI 200301	5.730.080				✓
SPAZZAMENTO STRADE 200303	194.000	29.124			✓
TOTALE RIFIUTI NON DIFFERENZIATI	7.150.070	29.124			

RACCOLTE DIFFERENZIATE	RIFIUTI (K)	COSTI(€)	RU	RD	ARC
ACCUMULATORI PER AUTO 200133	11.220	0	✓	✓	
CARTA E CARTONI 200101	459.171	36.681	✓	✓	
CARTA E CARTONI 50101	382.620	0	✓	✓	
CARTUCCE E TONER PER STAMPANTI 200118	200	365	✓	✓	
FARMACI E MEDICINALI 200132	1.190	1.398	✓	✓	
LEGNO - 150103	124.740	10.665	✓	✓	
LEGNO - 200138	401.160	34.285	✓	✓	
METALLI 200140	204.410	0	✓	✓	
OLI E GRASSI VEGETALI 200125	4.320	0	✓	✓	
OLI, FILTRI E GRASSI MINERALI 200126	1.160	0	✓	✓	
ORGANICO 200108	379.540	146.902	✓	✓	
PILE E BATTERIE 200134	1.480	0	✓	✓	
PLASTICA 150102	161.140	15.046	✓	✓	
PNEUMATICI FUORI USO 200103	7.520	0	✓	✓	
RACCOLTA MULTIMATERIE 200106	398.860	0	✓	✓	
RAEE - 200121	1.010	0	✓	✓	
RAEE - 200136	25.520	0	✓	✓	
RAEE - 200135	37.300	0	✓	✓	
RAEE - 200123	22.820	0	✓	✓	
STRACCI E INDUMENTI SMESCIATI 200110	37.155	0	✓	✓	
VERDE - 200201	1.294.830	0	✓	✓	
TOTALE RACCOLTE DIFFERENZIATE	3.957.366	245.342			

INERTI E RIFIUTI DA COSTRUZ/DEMOLIZ	RIFIUTI (K)	COSTI(€)	RU	RD	ARC
INERTI E RIFIUTI DA COSTRUZ/DEMOLIZ 200104	80.050	3.421			
TOTALE INERTI E RIFIUTI DA COSTRUZ/DEMOLIZ	80.050	3.421			

TOTALI COMUNE **11.187.486** **277.887**

AREE ATTREZZATE

NON ESISTE A ESISTE AF USA ALTRE

COSTI (€)

IND-CLS	341.031	CGD-CRD	189.974	PROVENTI	
IND-CRT	804.046	CGD-CTR	197.155	TASSE	
IND-CTS	773.905	TOT CGD	387.129	TARIF	2.841.370
IND-AC	3.000	CC	425.100	RICAVI	
TOT IND	1.921.982	CK	56.851	MAT/ENERG	0
				CONA	0

TOTALE COSTI **2.791.062**

TARIFFA

NO SI 01/01/2014 DELIB INT REGOLA DELIB TA PIANO E RELAZ E COPERTURA 100 UT DOM 43 UT NON DOM 57 T FISSA 41 T VARIABILE 59

TOTALI RIEPILOGATIVI (KG)

TOTALE RIFIUTI	RU NON DIF	INGOMBRAN	SPAZZAMENTO	TOTALE RD	ING. A RECUP.	PC/GIORN	1,32	%RD (+INGREC)	38,4%
11.107.436	5.730.080	1.225.990	194.000	3.957.366	306.498	€/AB*ANN	€121,5	€/TON*ANN	€251,3

NOTA BENE: I DATI RIEPILOGATIVI TENGONO CONTO DELLE VALIDAZIONI EFFETTUATE DAGLI OSSERVATORI RIFIUTI, IN PARTICOLARE PER QUANTO RIGUARDA L'AMMONTARE DEI RIFIUTI (L'INDICAZIONE A DESTRA DI OGNI RIFILTO (RD ES.) SE CONSIDERATO URBANO - COLONNA RU - E QUINDI RACCOLTA DIFFERENZIATA O ALTRA RACCOLTA DIFFERENZIATA (RD) E DELLA STIMA DEL QUANTITATIVO DEGLI INGOMBRANTI RECUPERATI, SECONDO QUANTO DICHIARATO DAGLI IMPIANTI. EVENTUALI QUANTITATIVI DI RACCOLTE DIFFERENZIATE INVIATE A IMPIANTI DI SMALTIMENTO NON VENGONO CONTEGGIATE TRA LE RD MA TRA I RIFIUTI INDIFFERENZIATI (OGNI RIFIUTO)

IDN_F IDN_C	PF	COMUNE	CF	IDN_RE IDN_BA	PERIOD	ABITAN	UT DOM	540	2014
017	097	BS MACLODIO	00855730172	03	120	1.467	UT NON DOM	87	

RIFIUTI

RIFIUTI NON DIFFERENZIATI		RIFIUTI (K)	COSTI(€)	RU	RD	ARC
	INGOMBRANTI200307	94.630	9.936			✓
	RIFIUTI URBANI NON DIFFERENZIATI200301	114.709				✓
	SPAZZAMENTO STRADALE200303	54.410	12.423			✓
TOTALE RIFIUTI NON DIFFERENZIATI		263.749	22.359			
RACCOLTE DIFFERENZIATE		RIFIUTI (K)	COSTI(€)	RU	RD	ARC
	CARTA E CARTONI200101	59.500		✓	✓	
	CARTA E CARTONI50101	19.670	6.028	✓	✓	
	CARTUCCE E TONER PER STAMPANTI200118	140	208	✓	✓	
	FARMACI E MEDICINALI200132	335	787	✓	✓	
	LEGNO - 200138	49.200	3.523	✓	✓	
	METALLI200140	680		✓	✓	
	OLI E GRASSI VEGETALI200125	350	23	✓	✓	
	ORGANICO200108	101.240	22.276	✓	✓	
	PLASTICA150102	48.740	4.429	✓	✓	
	PLASTICA200139	500		✓	✓	
	PRODOTTI E SOSTANZE VARIE E RELATIVI CONTENITORI200107	500		✓	✓	
	RACCOLTA MULTIMATERIE50E06	74.770		✓	✓	
	RAEE - 200135	2.300		✓	✓	
	RAEE - 200123	3.180		✓	✓	
	STRACCI E INDUMENTI SMESCIATI200110	3.580		✓	✓	
	VERDE- 200201	131.605	10.459	✓	✓	
TOTALE RACCOLTE DIFFERENZIATE		496.290	47.733			
ALTRI RIFIUTI NON URBANI		RIFIUTI (K)	COSTI(€)	RU	RD	ARC
	FANGHI DELLE FOSSE SETTICHE E RIFIUTI DELLA PULIZIA DELLE FOSSE SETTICHE200306	2.000				
TOTALE ALTRI RIFIUTI NON URBANI		2.000				
TOTALI COMUNE		762.039	70.092			

AREE ATTREZZATE

NON ESISTE AREA ESISTE AREA USA ALTRE

COSTI (€)

IND-CLS	8.489	CGD-CRD	51.102	PROVENTI	
IND-CRT	17.018	CGD-CTR	18.986	TASSE	TARIF
IND-CTS	17.770	TOT CGD	70.088		166.160
IND-AC	9.225	CC	14.391	RICAVI	
TOT IND	52.502	CK	27.297	MAT/ENERG	CONP
				0	0
TOTALE COSTI			177.119		

TARIFFA

NO SI
 DELIB INT REGOLA
 DELIB TA PIANO E
 RELAZ E
 COPERTURA 93 UT DOM T FISSA
 UT NON DOM T VARIABILE

TOTALI RIEPILOGATIVI (KG)

TOTALE RIFIUTI	RU NON DIF	INGOMBRAN	SPAZZAMENTO	TOTALE RD	ING. A RECUP.	PC/GIORNO	1,42	%RD (+INGREC)	68,4%
760.039	114.709	94.630	54.410	496.290	23.658	€/AB*ANNO	€120,7	€/TON*ANNO	€233,0

NOTA BENE: I DATI RIEPILOGATIVI TENGONO CONTO DELLE VALIDAZIONI EFFETTUATE DAGLI OSSERVATORI RIFIUTI, IN PARTICOLARE PER QUANTO RIGUARDA L'AMMONTARE DEI RIFIUTI RACCOLTI (AD ES.) SE CONSIDERATO URBANO - COLONNA RU - E QUINDI RACCOLTA DIFFERENZIATA O ALTRA RACCOLTA DIFFERENZIATA (RD) E DELLA STIMA DEL QUANTITATIVO DEGLI INGOMBRANTI RECUPERATI, SECONDO QUANTO DICHIARATO DAGLI IMPIANTI. EVENTUALI QUANTITATIVI DI RACCOLTE DIFFERENZIATE INVIATE A IMPIANTI DI SMALTIMENTO NON VENGONO CONTEGGIATE TRA LE RD MA TRA I RIFIUTI INDIFFERENZIATI (OGNI RIFIUTO)

IDN_F	IDN_C	PF	COMUNE	CF	IDN_RE	IDN_BA	PERIOD	ABITAN	UT DOM	191	2014
017	098	BS	MAGASA	00571420173	03		120	140	UT NON DOM	11	

RIFIUTI

RIFIUTI NON DIFFERENZIATI		RIFIUTI (K)	COSTI (€)	RU	RD	ARC
INGOMBRANTI 200307		7.230				✓
RIFIUTI URBANI NON DIFFERENZIATI 200301		47.000				✓
TOTALE RIFIUTI NON DIFFERENZIATI		54.230				
RACCOLTE DIFFERENZIATE		RIFIUTI (K)	COSTI (€)	RU	RD	ARC
ALTRI METALLI O LEGHE 200140		1.980				✓ ✓
CARTA E CARTONI 200101		1.800				✓ ✓
RACCOLTA MULTIMATERIE 200106		8.522				✓ ✓
TOTALE RACCOLTE DIFFERENZIATE		12.302				
INERTI E RIFIUTI DA COSTRUZ/DEMOLIZ		RIFIUTI (K)	COSTI (€)	RU	RD	ARC
INERTI E RIFIUTI DA COSTRUZ/DEMOLIZ 200104		5.504				
TOTALE INERTI E RIFIUTI DA COSTRUZ/DEMOLIZ		5.504				
TOTALI COMUNE		72.036				

AREE ATTREZZATE

NON ESISTE A ESISTE AF USA ALT

COSTI (€)

IND-CLS	3.500	CGD-CRD	3.950	PROVENTI	
IND-CRT	11.869	CGD-CTR	132	TASSE	TARIF
IND-CTS	3.400	TOT CGD	4.082		36.432
IND-AC	0	CC	10.212	RICAVI	
TOT IND	18.769	CK	2.771	MAT/ENERG	CONA
				0	0
TOTALE COSTI				35.834	

TARIFFA

NC SI
 DELIB INT DELIB TA RELAZ E
 REGOLA PIANO E
 COPERTURA 100 UT DOM 89 T FISSA 43
 UT NON DOM 11 T VARIABILE 57

TOTALI RIEPILOGATIVI (KG)

TOTALE RIFIUTI	RU NON DIF	INGOMBRAN SPAZZAMENTO	TOTALE RD	ING. A RECUP.	PC/GIORN	1,30	%RD (+INGREC)	21,2%
66.532	47.000	7.230	12.302	1.808	€/AB*ANN	€256,0	€/TON*ANN	€538,6

NOTA BENE: I DATI RIEPILOGATIVI TENGONO CONTO DELLE VALIDAZIONI EFFETTUATE DAGLI OSSERVATORI RIFIUTI, IN PARTICOLARE PER QUANTO RIGUARDA L'AMM. L'INDICAZIONE A DESTRA DI OGNI RIFIUTO (RU) (RD ES.) SE CONSIDERATO URBANO - COLONNA RU - E QUINDI RACCOLTA DIFFERENZIATA O ALTRA RACCOLTA DIFFERENZIATA (RD) E DELLA STIMA DEL QUANTITATIVO DEGLI INGOMBRANTI RECUPERATI, SECONDO QUANTO DICHIARATO DAGLI IMPIANTI. EVENTUALI QUANTITATIVI DI RACCOLTE DIFFERENZIATE INVIATE A IMPIANTI DI SMALTIMENTO NON VENGONO CONTEGGIATE TRA LE RD MA TRA I RIFIUTI INDIFFERENZIATI (DI OGNI RIFIUTO)

RIFIUTI

RIFIUTI NON DIFFERENZIATI		RIFIUTI (K)	COSTI(€)	RU	RD	ARC
INGOMBRANTI 200307		65.120				✓
RIFIUTI URBANI NON DIFFERENZIATI 200301		374.040				✓
SPAZZAMENTO STRADE 200303		53.300				✓
TOTALE RIFIUTI NON DIFFERENZIATI		492.460				
RACCOLTE DIFFERENZIATE		RIFIUTI (K)	COSTI(€)	RU	RD	ARC
ACCUMULATORI PER AUTOMOBILI 200133		520		✓	✓	
CARTA E CARTONE 200101		137.110		✓	✓	
CARTUCCE E TONER PER STAMPANTI 200117		36		✓	✓	
FARMACI E MEDICINALI 200131		215		✓	✓	
LEGNO - 150103		50.230		✓	✓	
METALLI 200140		13.160		✓	✓	
OLI E GRASSI VEGETALI 200125		1.082		✓	✓	
OLI, FILTRI E GRASSI MINERALI 200126		700		✓	✓	
PILE E BATTERIE 200133		287		✓	✓	
PLASTICA 150102		66.390		✓	✓	
PRODOTTI E SOSTANZE VARIE E RELATIVI CONTENITORI 200107		440		✓	✓	
RACCOLTA MULTIMATERIE 200106		62.370		✓	✓	
RAEE - 200121		260		✓	✓	
RAEE - 200135		12.970		✓	✓	
RAEE - 200123		1.910		✓	✓	
STRACCI E INDUMENTI SMESCIATI 200110		11.370		✓	✓	
VERDE - 200201		240.390		✓	✓	
VETRO 150107		66.320		✓	✓	
TOTALE RACCOLTE DIFFERENZIATE		665.760				
INERTI E RIFIUTI DA COSTRUZ/DEMOLIZ		RIFIUTI (K)	COSTI(€)	RU	RD	ARC
INERTI E RIFIUTI DA COSTRUZ/DEMOLIZ 200104		40.150				
TOTALE INERTI E RIFIUTI DA COSTRUZ/DEMOLIZ		40.150				
TOTALI COMUNE		1.198.370				

AREE ATTREZZATE

NON ESISTE AREA ESISTE AREA USA ALT

COSTI (€)

IND-CLS	6.529	CGD-CRD	70.654	PROVENTI	
IND-CRT	46.919	CGD-CTR	30.132	TASSE	TARIF
IND-CTS	42.393	TOT CGD	100.786		283.000
IND-AC	31.709	CC	51.400	RICAVI	
TOT IND	127.550	CK	0	MAT/ENERG	CONA
				0	0
TOTALE COSTI				279.736	

TARIFFA

NC SI
 DELIB INT DELIB TA RELAZ E
 01/01/2014 REGOLA PIANO E
 COPERTURA 100 UT DOM UT NON DOM T FISSA T VARIABILE

TOTALI RIEPILOGATIVI (KG)

TOTALE RIFIUTI	RU NON DIF	INGOMBRAN	SPAZZAMENTO	TOTALE RD	ING. A RECUP.	PC/GIORN	0,92	%RD (+INGREC)	58,9%
1.158.220	374.040	65.120	53.300	665.760	16.280				
						€/AB*ANN	€80,8	€/TON*ANN	€241,5

NOTA BENE: I DATI RIEPILOGATIVI TENGONO CONTO DELLE VALIDAZIONI EFFETTUATE DAGLI OSSERVATORI RIFIUTI, IN PARTICOLARE PER QUANTO RIGUARDA L'AMMONTARE DEI RIFIUTI (AD ES.) SE CONSIDERATO URBANO - COLONNA RU - E QUINDI RACCOLTA DIFFERENZIATA O ALTRA RACCOLTA DIFFERENZIATA (RD) E DELLA STIMA DEL QUANTITATIVO DEGLI INGOMBRANTI RECUPERATI, SECONDO QUANTO DICHIARATO DAGLI IMPIANTI. EVENTUALI QUANTITATIVI DI RACCOLTE DIFFERENZIATE INVIATE A IMPIANTI DI SMALTIMENTO NON VENGONO CONTEGGIATE TRA LE RD MA TRA I RIFIUTI INDIFFERENZIATI (OGNI RIFIUTO)

RIFIUTI

RIFIUTI NON DIFFERENZIATI	RIFIUTI (K)	COSTI(€)	RU	RD	ARC
INGOMBRANTI 200307	21.235				✓
RIFIUTI URBANI NON DIFFERENZIATI 200301	305.440				✓
SPAZZAMENTO STRADE 200303	5.510				✓
TOTALE RIFIUTI NON DIFFERENZIATI	332.185				

RACCOLTE DIFFERENZIATE	RIFIUTI (K)	COSTI(€)	RU	RD	ARC
ACCUMULATORI PER AUTO 200133	325				✓ ✓
CARTA E CARTONI 200101	98.503				✓ ✓
FARMACI E MEDICINALI 200132	106				✓ ✓
LEGNO - 200138	3.275				✓ ✓
METALLI 200140	68.420				✓ ✓
OLI E GRASSI VEGETALI 200125	142				✓ ✓
OLI, FILTRI E GRASSI MINERALI 200126	15				✓ ✓
ORGANICI 200108	59.500				✓ ✓
PILE E BATTERIE 200134	206				✓ ✓
PNEUMATICI FUORI USO 200103	224				✓ ✓
RACCOLTA MULTIMATERIE 200106	91.453				✓ ✓
RAEE - 200121	13				✓ ✓
RAEE - 200136	2.072				✓ ✓
RAEE - 200135	1.953				✓ ✓
RAEE - 200123	1.340				✓ ✓
STRACCI E INDUMENTI SMES 200110	6.420				✓ ✓
VERDE - 200201	43.490				✓ ✓
VETRO 200102	7				✓ ✓
TOTALE RACCOLTE DIFFERENZIATE	377.464				

INERTI E RIFIUTI DA COSTRUZ/DEMOLIZ	RIFIUTI (K)	COSTI(€)	RU	RD	ARC
INERTI E RIFIUTI DA COSTRUZ/DEMOLIZ 200104	1.087				
TOTALE INERTI E RIFIUTI DA COSTRUZ/DEMOLIZ	1.087				

ALTRI RIFIUTI NON URBANI	RIFIUTI (K)	COSTI(€)	RU	RD	ARC
FANGHI DELLE FOSSE SETTICHE E RIFIUTI DELLA PULIZIA DELLE CONDOTTATURE 200304	1.100				
TOTALE ALTRI RIFIUTI NON URBANI	1.100				

TOTALI COMUNE 711.836

AREE ATTREZZATE

NON ESISTE A ESISTE AF USA ALT

COSTI (€)

IND-CLS	8.464	CGD-CRD	1.043	PROVENTI	
IND-CRT		CGD-CTR		TASSE	TARIF
IND-CTS		TOT CGD	1.043		224.481
IND-AC	186.660	CC	16.206	RICAVI	
TOT IND	195.124	CK		MAT/ENERG	CONA
				0	0
TOTALE COSTI				212.373	

COMPOSTAGGIO

NC SI QUANTI UTENTI? AUTODICHIARAZI E ATTO F MALE

TARIFFA

NC DELIB INT DELIB TA RELAZ E COPERTURA UT DOM T FISSA
 SI REGOLA PIANO E UT NON DOM T VARIABILE

TOTALI RIEPILOGATIVI (KG)

TOTALE RIFIUTI	RU NON DIF	INGOMBRAN	SPAZZAMENTO	TOTALE RD	ING. A RECUP.	PC/GIORN	0,95	%RD (+INGREC)	54,8%
709.649	305.440	21.235	5.510	377.464	11.679				
						€/AB*ANN	€104,3	€/TON*ANN	€299,3

NOTA BENE: I DATI RIEPILOGATIVI TENGONO CONTO DELLE VALIDAZIONI EFFETTUATE DAGLI OSSERVATORI RIFIUTI, IN PARTICOLARE PER QUANTO RIGUARDA L'AMMONTARE DEI RIFIUTI (L'INDICAZIONE A DESTRA DI OGNI RIFIUTO (RD ES.) SE CONSIDERATO URBANO - COLONNA RU - E QUINDI RACCOLTA DIFFERENZIATA O ALTRA RACCOLTA DIFFERENZIATA (RD) E DELLA STIMA DEL QUANTITATIVO DEGLI INGOMBRANTI RECUPERATI, SECONDO QUANTO DICHIARATO DAGLI IMPIANTI. EVENTUALI QUANTITATIVI DI RACCOLTE DIFFERENZIATE INVIATE A IMPIANTI DI SMALTIMENTO NON VENGONO CONTEGGIATE TRA LE RD MA TRA I RIFIUTI INDIFFERENZIATI (DI OGNI RIFIUTO)

RIFIUTI

RIFIUTI NON DIFFERENZIATI	RIFIUTI (K)	COSTI (€)	RU	RD	ARC
CIMITERIALI 180103	166				
INGOMBRANTI 200307	52.035				✓
RIFIUTI URBANI NON DIFFERENZIATI 200301	561.180				✓
TOTALE RIFIUTI NON DIFFERENZIATI	613.381				

RACCOLTE DIFFERENZIATE	RIFIUTI (K)	COSTI (€)	RU	RD	ARC
ACCUMULATORI PER AUTOVEICOLI 200133	2.651		✓	✓	
ALTRI METALLI O LEGHE 200404	67		✓	✓	
CARTA E CARTONI 200101	118.730		✓	✓	
CARTA E CARTONI 50101	61.388		✓	✓	
FARMACI E MEDICINALI 200132	245		✓	✓	
METALLI 200140	83.345		✓	✓	
OLI E GRASSI VEGETALI 200125	293		✓	✓	
OLI, FILTRI E GRASSI MINERALI 200126	23		✓	✓	
ORGANICO 200108	90.870		✓	✓	
PILE E BATTERIE 200134	331		✓	✓	
PNEUMATICI FUORI USO 200103	2.096		✓	✓	
RACCOLTA MULTIMATERIE 200106	162.435		✓	✓	
RAEE - 200136	5.797		✓	✓	
RAEE - 200135	5.004		✓	✓	
RAEE - 200123	4.515		✓	✓	
RAEE - 200121	35		✓	✓	
STRACCI E INDUMENTI SMESSI 200110	7.250		✓	✓	
VERDE- 200201	103.368		✓	✓	
VETRO 200102	630		✓	✓	
TOTALE RACCOLTE DIFFERENZIATE	649.073				

INERTI E RIFIUTI DA COSTRUZ/DEMOLIZ	RIFIUTI (K)	COSTI (€)	RU	RD	ARC
INERTI E RIFIUTI DA COSTRUZ/DEMOLIZ 200104	88.880				
TOTALE INERTI E RIFIUTI DA COSTRUZ/DEMOLIZ	88.880				

TOTALI COMUNE 1.351.334

AREE ATTREZZATE

NON ESISTE A ESISTE AF USA ALI

COSTI (€)

IND-CLS	57.483	CGD-CRD		PROVENTI TASSI		TARIF	336.000
IND-CRT		CGD-CTR					
IND-CTS		TOT CGD	0				
IND-AC	265.627	CC	8.000	RICAVI			
TOT IND	323.110	CK		MAT/ENERG	0	CONA	0
TOTALE COSTI				331.110			

TARIFFA

NC DELIB INT DELIB TA RELAZ E COPERTURA UT DOM T FISSA SI REGOLA PIANO E UT NON DOM T VARIABILE

TOTALI RIEPILOGATIVI (KG)

TOTALE RIFIUTI	RU NON DIF	INGOMBRAN SPAZZAMENTO	TOTALE RD	ING. A RECUP.	PC/GIORN	1,05	%RD (+INGREC)	53,7%
1.262.288	561.180	52.035	649.073	28.619	€/AB*ANN	€100,2	€/TON*ANN	€262,3

NOTA BENE: I DATI RIEPILOGATIVI TENGONO CONTO DELLE VALIDAZIONI EFFETTUATE DAGLI OSSERVATORI RIFIUTI, IN PARTICOLARE PER QUANTO RIGUARDA L'AMMONTARE DEI RIFIUTI (AD ES.) SE CONSIDERATO URBANO - COLONNA RU - E QUINDI RACCOLTA DIFFERENZIATA O ALTRA RACCOLTA DIFFERENZIATA (RD) E DELLA STIMA DEL QUANTITATIVO DEGLI INGOMBRANTI RECUPERATI, SECONDO QUANTO DICHIARATO DAGLI IMPIANTI. EVENTUALI QUANTITATIVI DI RACCOLTE DIFFERENZIATE INVIATE A IMPIANTI DI SMALTIMENTO NON VENGONO CONTEGGIATE TRA LE RD MA TRA I RIFIUTI INDIFFERENZIATI (OGNI RIFIUTO)

RIFIUTI

RIFIUTI NON DIFFERENZIATI	RIFIUTI (K)	COSTI (€)	RU	RD	ARC
INGOMBRANTI 200307	171.354				✓
RIFIUTI URBANI NON DIFFERENZIATI 200301	3.379.540				✓
SPAZZAMENTO STRADE 200303	197.040				✓
TOTALE RIFIUTI NON DIFFERENZIATI	3.747.934				

RACCOLTE DIFFERENZIATE	RIFIUTI (K)	COSTI (€)	RU	RD	ARC
ACCUMULATORI PER AUTOMOBILI 200133	780				✓ ✓
CARTA E CARTONI 200101	352.931				✓ ✓
CARTA E CARTONI 50101	11.634				✓ ✓
CARTUCCE E TONER PER STAMPANTI 200118	248				✓ ✓
FARMACI E MEDICINALI 200132	297				✓ ✓
LEGNO - 200138	214.357				✓ ✓
METALLI 200140	45.238				✓ ✓
OLI E GRASSI VEGETALI 200125	652				✓ ✓
OLI, FILTRI E GRASSI MINERALI 200126	263				✓ ✓
PILE E BATTERIE 200134	242				✓ ✓
PLASTICA 200139	1.778				✓ ✓
PLASTICA 150102	100.520				✓ ✓
PNEUMATICI FUORI USO 200103	2.510				✓ ✓
PRODOTTI E SOSTANZE VARIE E RELATIVI CONTENITORI 200107	734				✓ ✓
PRODOTTI E SOSTANZE VARIE E RELATIVI CONTENITORI 200108	86				✓ ✓
RACCOLTA MULTIMATERIE 200106	397.837				✓ ✓
RAEE - 200121	144				✓ ✓
RAEE - 200136	11.324				✓ ✓
RAEE - 200135	7.657				✓ ✓
RAEE - 200123	7.301				✓ ✓
VERDE - 200201	2.314.172				✓ ✓
TOTALE RACCOLTE DIFFERENZIATE	3.470.705				

INERTI E RIFIUTI DA COSTRUZIONE/DEMOLIZIONE	RIFIUTI (K)	COSTI (€)	RU	RD	ARC
INERTI E RIFIUTI DA COSTRUZIONE/DEMOLIZIONE 200107	34.746				
INERTI E RIFIUTI DA COSTRUZIONE/DEMOLIZIONE 200108	3.349				
TOTALE INERTI E RIFIUTI DA COSTRUZIONE/DEMOLIZIONE	38.095				

TOTALI COMUNE 7.256.734

AREE ATTREZZATE

NON ESISTE AREA ESISTE AREA USA ALTRE

COSTI (€)

IND-CLS	212.893	CGD-CRD	284.394	PROVENTI TASSE		TARIF	1.407.426
IND-CRT	451.210	CGD-CTR	57.152				
IND-CTS	362.978	TOT CGD	341.546				
IND-AC	2.968	CC	32.606				
TOT IND	1.030.049	CK	0				
			TOTALE COSTI	1.404.201			

COMPOSTAGGIO

NC SI QUANTI UTENTI? _____ AUTODICHIARAZIONE ATTO FIRMATO

TARIFFA

NO SI 2014
 DELIB INT REGOLA DELIB TA PIANO E RELAZ E
 COPERTURA 100 UT DOM 86 T FISSA 28
 UT NON DOM 14 T VARIABILE 72

TOTALI RIEPILOGATIVI (KG)

TOTALE RIFIUTI	RU NON DIF	INGOMBRAN	SPAZZAMENTO	TOTALE RD	ING. A RECUP.	PC/GIORN	3,74	%RD (+INGREC)	48,7%
7.218.639	3.379.540	171.354	197.040	3.470.705	42.839	€/AB*ANN	€265,4	€/TON*ANN	€194,5

NOTA BENE: I DATI RIEPILOGATIVI TENGONO CONTO DELLE VALIDAZIONI EFFETTUATE DAGLI OSSERVATORI RIFIUTI, IN PARTICOLARE PER QUANTO RIGUARDA L'AMMONTARE DELLA STIMA DEL QUANTITATIVO DEGLI INGOMBRANTI RECUPERATI, SECONDO QUANTO DICHIARATO DAGLI IMPIANTI. EVENTUALI QUANTITATIVI DI RACCOLTE DIFFERENZIATE INVIATE A IMPIANTI DI SMALTIMENTO NON VENGONO CONTEGGIATE TRA LE RD MA TRA I RIFIUTI INDIFFERENZIATI (DI OGNI RIFIUTO)

RIFIUTI

RIFIUTI NON DIFFERENZIATI	RIFIUTI (K)	COSTI (€)	RU	RD	ARC
CIMITERIALI 200138	6.760				
INGOMBRANTI 200307	85.810				✓
RIFIUTI URBANI NON DIFFERENZIATI 200301	4.383.520				✓
SPAZZAMENTO STRADE 200303	166.390				✓
TOTALE RIFIUTI NON DIFFERENZIATI	4.642.480				

RACCOLTE DIFFERENZIATE	RIFIUTI (K)	COSTI (€)	RU	RD	ARC
ACCUMULATORI PER ALIMENTAZIONE 200133	1.740		✓	✓	
ALTRI METALLI O LEGHE 200404	680		✓	✓	
CARTA E CARTONI 200101	279.682		✓	✓	
CARTA E CARTONI 20050101	272.910		✓	✓	
CARTUCCE E TONER PER STAMPANTI 200318	678		✓	✓	
FARMACI E MEDICINALI 200132	935		✓	✓	
LEGNO - 200138	272.540		✓	✓	
METALLI 200140	76.710		✓	✓	
METALLI 150104	9.170		✓	✓	
OLI E GRASSI VEGETALI 200125	3.130		✓	✓	
OLI, FILTRI E GRASSI MINERALI 200126	400		✓	✓	
ORGANICO 200108	168.190		✓	✓	
PILE E BATTERIE 200134	841		✓	✓	
PLASTICA 150102	212.990		✓	✓	
PLASTICA 200139	8.520		✓	✓	
PNEUMATICI FUORI USO 200103	110		✓	✓	
PRODOTTI E SOSTANZE VARIE E RELATIVI CONTENITORI	5.287		✓	✓	
RAEE - 200123	16.120		✓	✓	
RAEE - 200135	25.431		✓	✓	
RAEE - 200136	39.350		✓	✓	
RAEE - 200121	480		✓	✓	
STRACCI E INDUMENTI SMESCIATI 200110	22.111		✓	✓	
STRACCI E INDUMENTI SMESCIATI 200111	80.670		✓	✓	
VERDE - 200201	2.452.860		✓	✓	
VETRO 150107	471.658		✓	✓	
TOTALE RACCOLTE DIFFERENZIATE	4.423.193				

INERTI E RIFIUTI DA COSTRUZ/DEMOLIZ	RIFIUTI (K)	COSTI (€)	RU	RD	ARC
INERTI E RIFIUTI DA COSTRUZ/DEMOLIZ 200104	192.250				
TOTALE INERTI E RIFIUTI DA COSTRUZ/DEMOLIZ	192.250				

TOTALI COMUNE **9.257.923**

AREE ATTREZZATE

NON ESISTE A ESISTE AF USA ALT

COSTI (€)

IND-CLS	97.887	CGD-CRD	497.541	PROVENTI TASSA	1.530.299
IND-CRT	273.925	CGD-CTR	85.765	TARIFA	
IND-CTS	430.210	TOT CGD	583.306	RICAVI	
IND-AC	0	CC	144.971	MAT/ENERG	0
TOT IND	802.022	CK		CONTRIB	0
TOTALE COSTI			1.530.299		

COMPOSTAGGIO

NC SI QUANTI UTENTI? AUTODICHIARAZIONE ATTO FAMILIARE

TARIFFA

NC DELIB INT DELIB TA RELAZ E COPERTURA UT DOM 85 T FISSA
 SI REGOLA PIANO E UT NON DOM 15 T VARIABILE

TOTALI RIEPILOGATIVI (KG)

TOTALE RIFIUTI	RU NON DIF	INGOMBRAN	SPAZZAMENTO	TOTALE RD	ING. A RECUP.	PC/GIORN	%RD (+INGREC)
9.058.913	4.383.520	85.810	166.390	4.423.193	21.453	1,90	49,1%
						€/AB*ANN	€/TON*ANN
						€117,0	€168,9

NOTA BENE: I DATI RIEPILOGATIVI TENGONO CONTO DELLE VALIDAZIONI EFFETTUATE DAGLI OSSERVATORI RIFIUTI, IN PARTICOLARE PER QUANTO RIGUARDA L'AMMONTARE DEI RIFIUTI (L'INDICAZIONE A DESTRA DI OGNI RIFIUTO (RD ES.) SE CONSIDERATO URBANO - COLONNA RU - E QUINDI RACCOLTA DIFFERENZIATA O ALTRA RACCOLTA DIFFERENZIATA (RD) E DELLA STIMA DEL QUANTITATIVO DEGLI INGOMBRANTI RECUPERATI, SECONDO QUANTO DICHIARATO DAGLI IMPIANTI. EVENTUALI QUANTITATIVI DI RACCOLTE DIFFERENZIATE INVIATE A IMPIANTI DI SMALTIMENTO NON VENGONO CONTEGGIATE TRA LE RD MA TRA I RIFIUTI INDIFFERENZIATI (OGNI RIFIUTO)

IDN_F IDN_C	PF	COMUNE	CF	IDN_RE IDN_BA	PERIOD	ABITAN	UT DOM	2014
017 104	BS	MARCHENO	00881240170	03	120	4.408	1.821	2014
							UT NON DOM	202

RIFIUTI

RIFIUTI NON DIFFERENZIATI		RIFIUTI (K)	COSTI(€)	RU	RD	ARC
INGOMBRANTI	200307	178.990		✓		
RIFIUTI URBANI NON DIFFERENZIATI	200301	1.166.973		✓		
SPAZZAMENTO STRADALE	200303	44.020		✓		
TOTALE RIFIUTI NON DIFFERENZIATI		1.389.983				
RACCOLTE DIFFERENZIATE		RIFIUTI (K)	COSTI(€)	RU	RD	ARC
CARTA E CARTONI	50101	117.370		✓	✓	
CARTA E CARTONI	200101	61.179		✓	✓	
CARTUCCE E TONER PER STAMPANTI	200118	115		✓	✓	
FARMACI E MEDICINALI	200132	322		✓	✓	
LEGNO -	150103	87.200		✓	✓	
LEGNO -	200138	9.820		✓	✓	
METALLI	150104	3.220		✓	✓	
METALLI	200140	30.060		✓	✓	
OLI E GRASSI VEGETALI	200125	764		✓	✓	
OLI, FILTRI E GRASSI MINERALI	200126	500		✓	✓	
PILE E BATTERIE	200133	2.044		✓	✓	
PLASTICA	150102	42.832		✓	✓	
PRODOTTI E SOSTANZE VARIE E RELATIVI CONTENITORI	200127	162		✓	✓	
RAEE -	200136	2.960		✓	✓	
RAEE -	200135	8.580		✓	✓	
RAEE -	200123	4.620		✓	✓	
STRACCI E INDUMENTI SMESSI	200110	8.140		✓	✓	
VERDE -	200201	187.140		✓	✓	
VETRO -	150107	65.870		✓	✓	
TOTALE RACCOLTE DIFFERENZIATE		632.898				
TOTALI COMUNE		2.022.881				

AREE ATTREZZATE

NON ESISTE AREA ESISTE AREA USA ALT

COSTI (€)

IND-CLS	51.151	CGD-CRD	50.431	PROVENTI	
IND-CRT	145.768	CGD-CTR	31.889	TASSE	TARIF
IND-CTS	138.956	TOT CGD	82.320		476.169
IND-AC		CC	57.974	RICA VI	
TOT IND	335.875	CK	0	MAT/ENERG	CONA
				0	0
			TOTALE COSTI	476.169	

TARIFFA

NC SI QUANTI UTENTI? 293 AUTODICHIARAZIONE ATTO FAMILIARE MALE

DELIB INT DELIB TA RELAZ E COPERTURA 100 UT DOM 42 T FISSA 44
 SI 2014 REGOLA PIANO E UT NON DOM 58 T VARIABILE 56

TOTALI RIEPILOGATIVI (KG)

TOTALE RIFIUTI	RU NON DIF	INGOMBRAN	SPAZZAMENTO	TOTALE RD	ING. A RECUP.	PC/GIORNO	1,26	%RD (+INGREC)	33,5%
2.022.881	1.166.973	178.990	44.020	632.898	44.748				
						€/AB*ANN	€108,0	€/TON*ANN	€235,4

NOTA BENE: I DATI RIEPILOGATIVI TENGONO CONTO DELLE VALIDAZIONI EFFETTUATE DAGLI OSSERVATORI RIFIUTI, IN PARTICOLARE PER QUANTO RIGUARDA L'AMMONTARE DEI RIFIUTI RACCOLTI (AD ES.) SE CONSIDERATO URBANO - COLONNA RU - E QUINDI RACCOLTA DIFFERENZIATA O ALTRA RACCOLTA DIFFERENZIATA (RD) E DELLA STIMA DEL QUANTITATIVO DEGLI INGOMBRANTI RECUPERATI, SECONDO QUANTO DICHIARATO DAGLI IMPIANTI. EVENTUALI QUANTITATIVI DI RACCOLTE DIFFERENZIATE INVIATE A IMPIANTI DI SMALTIMENTO NON VENGONO CONTEGGIATE TRA LE RD MA TRA I RIFIUTI INDIFFERENZIATI (OGNI RIFIUTO)

IDN_F	IDN_C	PF	COMUNE	CF	IDN_RE	IDN_BA	PERIOD	ABITAN	UT DOM	760	2014
017	105	BS	MARMENTINO	83001250170	03		120	685	UT NON DOM	25	

RIFIUTI

RIFIUTI NON DIFFERENZIATI

	RIFIUTI (K)	COSTI (€)	RU	RD	ARC
INGOMBRANTI 200307	3.930				✓
RIFIUTI URBANI NON DIFFERENZIATI 200301	248.099				✓
TOTALE RIFIUTI NON DIFFERENZIATI	252.029				

RACCOLTE DIFFERENZIATE

	RIFIUTI (K)	COSTI (€)	RU	RD	ARC
CARTA E CARTONI 150101	6.059	0			✓ ✓
PLASTICA 150102	3.933				✓ ✓
VETRO 150107	20.050				✓ ✓
TOTALE RACCOLTE DIFFERENZIATE	30.042	0			

TOTALI COMUNE **282.071** **0**

AREE ATTREZZATE

NON ESISTE AREA ESISTE AREA USA ALT

COSTI (€)

IND-CLS	18.500	CGD-CRD	3.586	PROVENTI	
IND-CRT	0	CGD-CTR	28.927	TASSE	TARIF
IND-CTS	22.024	TOT CGD	32.513		78.000
IND-AC	0	CC	5.120	RICA VI	
TOT IND	40.524	CK	0	MAT/ENERG	CONA
				0	0
TOTALE COSTI				78.157	

COMPOSTAGGIO

NO SI QUANTI UTENTI? AUTODICHIARAZIONE ATTO FAMILIARE

TARIFFA

NC DELIB INT DELIB TA RELAZ E COPERTURA 100 UT DOM 3 T FISSA 20
 SI 2014 REGOLA PIANO E UT NON DOM 97 T VARIABILE 80

TOTALI RIEPILOGATIVI (KG)

TOTALE RIFIUTI	RU NON DIF	INGOMBRAN SPAZZAMENTO	TOTALE RD	ING. A RECUP.	PC/GIORNO	1,13	%RD (+INGREC)	11,0%
282.071	248.099	3.930	30.042	983	€/AB*ANN	€114,1	€/TON*ANN	€277,1

NOTA BENE: I DATI RIEPILOGATIVI TENGONO CONTO DELLE VALIDAZIONI EFFETTUATE DAGLI OSSERVATORI RIFIUTI, IN PARTICOLARE PER QUANTO RIGUARDA L'AMMONTARE DEI RIFIUTI (AD ES.) SE CONSIDERATO URBANO - COLONNA RU - E QUINDI RACCOLTA DIFFERENZIATA O ALTRA RACCOLTA DIFFERENZIATA (RD) E DELLA STIMA DEL QUANTITATIVO DEGLI INGOMBRANTI RECUPERATI, SECONDO QUANTO DICHIARATO DAGLI IMPIANTI. EVENTUALI QUANTITATIVI DI RACCOLTE DIFFERENZIATE INVIATE A IMPIANTI DI SMALTIMENTO NON VENGONO CONTEGGIATE TRA LE RD MA TRA I RIFIUTI INDIFFERENZIATI (DI OGNI RIFIUTO)

IDN_F IDN_C	PF	COMUNE	CF	IDN_RE IDN_BA	PERIOD	ABITAN	UT DOM	UT NON DOM	2014
017 106	BS	MARONE	80015730171	03	120	3.275	1.491	146	

RIFIUTI

RIFIUTI NON DIFFERENZIATI	RIFIUTI (KG)	COSTI (€)	RU	RD	ARC
INGOMBRANTI 200307	110.618				✓
RIFIUTI URBANI NON DIFFERENZIATI 200301	324.520				✓
SPAZZAMENTO STRADALE 200303	52.380				✓
TOTALE RIFIUTI NON DIFFERENZIATI	487.518				

RACCOLTE DIFFERENZIATE	RIFIUTI (KG)	COSTI (€)	RU	RD	ARC
ACCUMULATORI PER ALIMENTAZIONE 200133	1.400				✓ ✓
CARTA E CARTONI 50101	39.195				✓ ✓
CARTA E CARTONI 200101	106.480				✓ ✓
CARTUCCE E TONER PER STAMPANTI 200117	53				✓ ✓
FARMACI E MEDICINALI 200131	315				✓ ✓
LEGNO - 150103	73.270				✓ ✓
METALLI 150104	26.875				✓ ✓
OLI E GRASSI VEGETALI 200125	702				✓ ✓
OLI, FILTRI E GRASSI MINERALI 200126	262				✓ ✓
ORGANICO 200108	176.910				✓ ✓
PILE E BATTERIE 200133	262				✓ ✓
PLASTICA 150102	61.125				✓ ✓
PRODOTTI E SOSTANZE VARIE E RELATIVI CONTENITORI 200107	773				✓ ✓
RAEE - 200136	23.840				✓ ✓
RAEE - 200135	13.240				✓ ✓
RAEE - 200121	160				✓ ✓
RAEE - 200123	7.960				✓ ✓
VERDE - 200201	313.382				✓ ✓
VETRO - 150107	142.740				✓ ✓
TOTALE RACCOLTE DIFFERENZIATE	988.944				

TOTALI COMUNE 1.476.462

AREE ATTREZZATE

NON ESISTE AREA ESISTE AREA USA ALT

COSTI (€)

IND-CLS	7.480	CGD-CRD	63.479	PROVENTI	
IND-CRT	92.581	CGD-CTR	36.033	TASSE	TARIFE
IND-CTS	38.615	TOT CGD	99.512	320.102	
IND-AC	0	CC	74.492	RICAVI	
TOT IND	138.676	CK	14.875	MAT/ENERG	CONTRIB
				0	0
TOTALE COSTI				327.555	

TARIFFA

NC SI QUANTI UTENTI? AUTODICHIARAZIONE ATTO FAMILIARE MALE

DELIB INT DELIB TA RELAZ E COPERTURA 99 UT DOM 77 T FISSA 61
 SI 2014 REGOLA PIANO E UT NON DOM 23 T VARIABILE 39

TOTALI RIEPILOGATIVI (KG)

TOTALE RIFIUTI	RU NON DIF	INGOMBRAN	SPAZZAMENTO	TOTALE RD	ING. A RECUP.	PC/GIORN	1,24	%RD (+INGREC)	68,9%	
1.476.462	324.520	110.618	52.380	988.944	27.655					
							€/AB*ANN	€100,0	€/TON*ANN	€221,9

NOTA BENE: I DATI RIEPILOGATIVI TENGONO CONTO DELLE VALIDAZIONI EFFETTUATE DAGLI OSSERVATORI RIFIUTI, IN PARTICOLARE PER QUANTO RIGUARDA L'AMMONTARE DEI RIFIUTI (AD ES.) SE CONSIDERATO URBANO - COLONNA RU - E QUINDI RACCOLTA DIFFERENZIATA O ALTRA RACCOLTA DIFFERENZIATA (RD) E DELLA STIMA DEL QUANTITATIVO DEGLI INGOMBRANTI RECUPERATI, SECONDO QUANTO DICHIARATO DAGLI IMPIANTI. EVENTUALI QUANTITATIVI DI RACCOLTE DIFFERENZIATE INVIATE A IMPIANTI DI SMALTIMENTO NON VENGONO CONTEGGIATE TRA LE RD MA TRA I RIFIUTI INDIFFERENZIATI (OGNI RIFIUTO)

IDN_F IDN_C	PF	COMUNE	CF	IDN_RE IDN_BA	PERIOD	ABITAN	UT DOM	UT NON DOM	2014
017 107	BS	MAZZANO	00855610176	03	120	12.160	4.840	641	

RIFIUTI

RIFIUTI NON DIFFERENZIATI	RIFIUTI (K)	COSTI(€)	RU	RD	ARC
INGOMBRANTI 200307	36.900				✓
RIFIUTI URBANI NON DIFFERENZIATI 200301	840.500				✓
SPAZZAMENTO STRADE 200303	147.060				✓
TOTALE RIFIUTI NON DIFFERENZIATI	1.024.460				

RACCOLTE DIFFERENZIATE	RIFIUTI (K)	COSTI(€)	RU	RD	ARC
ACCUMULATORI PER AUTOMOBILI 200133	235				✓ ✓
CARTA E CARTONI 200101	646.197				✓ ✓
CARTA E CARTONI 50101	411.491				✓ ✓
CARTUCCE E TONER PER STAMPANTI 200117	90				✓ ✓
FARMACI E MEDICINALI 200132	481				✓ ✓
FARMACI E MEDICINALI 200131	568				✓ ✓
LEGNO - 150103	95.850				✓ ✓
METALLI 200140	19.840				✓ ✓
OLI E GRASSI VEGETALI 200125	1.337				✓ ✓
OLI, FILTRI E GRASSI MINERALI 200126	490				✓ ✓
ORGANICO 200108	781.030				✓ ✓
PILE E BATTERIE 200133	746				✓ ✓
PLASTICA 150102	315.223				✓ ✓
PNEUMATICI FUORI USO 200103	1.400				✓ ✓
PRODOTTI E SOSTANZE VARIE E RELATIVI CONTENITORI 200107	1.443				✓ ✓
RAEE - 200136	800				✓ ✓
RAEE - 200135	19.041				✓ ✓
RAEE - 200123	4.500				✓ ✓
STRACCI E INDUMENTI SMESSI 200110	40.688				✓ ✓
VERDE- 200201	595.960				✓ ✓
VETRO 150107	453.090				✓ ✓
TOTALE RACCOLTE DIFFERENZIATE	3.390.500				

INERTI E RIFIUTI DA COSTRUZ/DEMOLIZ	RIFIUTI (K)	COSTI(€)	RU	RD	ARC
INERTI E RIFIUTI DA COSTRUZ/DEMOLIZ 200104	51.310				
TOTALE INERTI E RIFIUTI DA COSTRUZ/DEMOLIZ	51.310				

TOTALI COMUNE 4.466.270

AREE ATTREZZATE

NON ESISTE A ESISTE AF USA ALTRE

COMPOSTAGGIO

NC SI QUANTI UTENTI? 277 AUTODICHIARAZIONE ATTO F. FORMALE

COSTI (€)

IND-CLS		CGD-CRD		PROVENTI	
IND-CRT		CGD-CTR		TASSE	TARIF
IND-CTS		TOT CGD	570.000		1.250.000
IND-AC		CC	257.000	RICAVI	
TOT IND	383.000	CK	80.000	MAT/ENERG	CONA
				40.000	0
TOTALE COSTI				1.290.000	

TARIFFA

NO SI
 DELIB INT REGOLA DELIB TA PIANO E RELAZ E
 COPERTURA 100 UT DOM UT NON DOM T FISSA T VARIABILE

TOTALI RIEPILOGATIVI (KG)

TOTALE RIFIUTI	RU NON DIF	INGOMBRAN	SPAZZAMENTO	TOTALE RD	ING. A RECUP.	PC/GIORN	0,99	%RD (+INGREC)	77,0%
4.414.960	840.500	36.900	147.060	3.390.500	9.225				
						€/AB*ANN	€102,8	€/TON*ANN	€283,1

NOTA BENE: I DATI RIEPILOGATIVI TENGONO CONTO DELLE VALIDAZIONI EFFETTUATE DAGLI OSSERVATORI RIFIUTI, IN PARTICOLARE PER QUANTO RIGUARDA L'AMMONTARE DEI RIFIUTI RACCOLTI (L'INDICAZIONE A DESTRA DI OGNI RIFIUTO (RD ES.) SE CONSIDERATO URBANO - COLONNA RU - E QUINDI RACCOLTA DIFFERENZIATA O ALTRA RACCOLTA DIFFERENZIATA (RD) E DELLA STIMA DEL QUANTITATIVO DEGLI INGOMBRANTI RECUPERATI, SECONDO QUANTO DICHIARATO DAGLI IMPIANTI. EVENTUALI QUANTITATIVI DI RACCOLTE DIFFERENZIATE INVIATE A IMPIANTI DI SMALTIMENTO NON VENGONO CONTEGGIATE TRA LE RD MA TRA I RIFIUTI INDIFFERENZIATI (DI OGNI RIFIUTO)

IDN_F	IDN_C	PF	COMUNE	CF	IDN_RE	IDN_BA	PERIOD	ABITAN	UT DOM	673	2014
017	108	BS	MILZANO	00898310172	03		120	1.787	UT NON DOM	82	

RIFIUTI

RIFIUTI NON DIFFERENZIATI		RIFIUTI (K)	COSTI(€)	RU	RD	ARC
	CIMITERIALI200138	480	4.393			
	INGOMBRANTI200307	78.650	11.043			✓
	RIFIUTI URBANI NON DIFFERENZIATI200301	423.340				✓
	SPAZZAMENTO STRADALE200303	26.920	2.933			✓
TOTALE RIFIUTI NON DIFFERENZIATI		529.390	18.369			
RACCOLTE DIFFERENZIATE		RIFIUTI (K)	COSTI(€)	RU	RD	ARC
	ACCUMULATORI PER ALIMENTAZIONE200133	1.203	0	✓	✓	
	CARTA E CARTONI200101	46.515	5.873	✓	✓	
	CARTUCCE E TONER PER STAMPANTI200118	20	217	✓	✓	
	FARMACI E MEDICINALI200132	102	192	✓	✓	
	LEGNO - 200138	43.160	0	✓	✓	
	METALLI200140	14.120	0	✓	✓	
	OLI E GRASSI VEGETALI200125	820		✓	✓	
	OLI, FILTRI E GRASSI MINERALI200126	600	0	✓	✓	
	ORGANICO200108	6.220		✓	✓	
	PILE E BATTERIE200134	156	263	✓	✓	
	PLASTICA150102	43.974	5.873	✓	✓	
	PLASTICA150102	1.130	483	✓	✓	
	PNEUMATICI FUORI USO200103	60	0	✓	✓	
	RAEE - 200136	3.000	554	✓	✓	
	RAEE - 200135	2.150	370	✓	✓	
	RAEE - 200123	1.520	185	✓	✓	
	STRACCI E INDUMENTI SMESCIATI200110	3.250	0	✓	✓	
	VERDE- 200201	207.232	705	✓	✓	
	VETRO 150107	109.205	5.873	✓	✓	
TOTALE RACCOLTE DIFFERENZIATE		484.437	20.588			
TOTALI COMUNE		1.013.827	38.957			

AREE ATTREZZATE

NON ESISTE AREA ESISTE AREA USA ALT

COSTI (€)

IND-CLS	6.212	CGD-CRD	20.863	PROVENTI	
IND-CRT	43.740	CGD-CTR	6.599	TASSE	TARIF
IND-CTS	53.395	TOT CGD	27.462		199.342
IND-AC	18.787	CC	23.885	RICAVI	
TOT IND	122.134	CK	8.354	MAT/ENERG	CONA
				1.616	0
TOTALE COSTI				181.835	

TARIFFA

NC SI 01/01/2014 DELIB INT REGOLA DELIB TA PIANO E RELAZ E COPERTURA100 UT DOM UT NON DOM T FISSA T VARIABILE

TOTALI RIEPILOGATIVI (KG)

TOTALE RIFIUTI	RU NON DIF	INGOMBRAN	SPAZZAMENTO	TOTALE RD	ING. A RECUP.	PC/GIORN	1,55	%RD (+INGREC)	49,7%
1.013.347	423.340	78.650	26.920	484.437	19.663				
						€/AB*ANN	€100,9	€/TON*ANN	€177,8

NOTA BENE: I DATI RIEPILOGATIVI TENGONO CONTO DELLE VALIDAZIONI EFFETTUATE DAGLI OSSERVATORI RIFIUTI, IN PARTICOLARE PER QUANTO RIGUARDA L'AMMONTARE DEI RIFIUTI (AD ES.) SE CONSIDERATO URBANO - COLONNA RU - E QUINDI RACCOLTA DIFFERENZIATA O ALTRA RACCOLTA DIFFERENZIATA (RD) E DELLA STIMA DEL QUANTITATIVO DEGLI INGOMBRANTI RECUPERATI, SECONDO QUANTO DICHIARATO DAGLI IMPIANTI. EVENTUALI QUANTITATIVI DI RACCOLTE DIFFERENZIATE INVIATE A IMPIANTI DI SMALTIMENTO NON VENGONO CONTEGGIATE TRA LE RD MA TRA I RIFIUTI INDIFFERENZIATI (DI OGNI RIFIUTO)

RIFIUTI

RIFIUTI NON DIFFERENZIATI	RIFIUTI (K)	COSTI(€)	RU	RD	ARC
INGOMBRANTI 200307	77.541				✓
RIFIUTI URBANI NON DIFFERENZIATI 200301	860.800				✓
SPAZZAMENTO STRADE 200303	72.190				✓
TOTALE RIFIUTI NON DIFFERENZIATI	1.010.531				

RACCOLTE DIFFERENZIATE	RIFIUTI (K)	COSTI(€)	RU	RD	ARC
ACCUMULATORI PER AUTO 200133	247				✓ ✓
CARTA E CARTONI 200101	137.676				✓ ✓
CARTA E CARTONI 50101	31.902				✓ ✓
CARTUCCE E TONER PER STAMPANTI 200118	106				✓ ✓
FARMACI E MEDICINALI 200132	180				✓ ✓
LEGNO - 200138	65.027				✓ ✓
METALLI 200140	23.314				✓ ✓
OLI E GRASSI VEGETALI 200125	474				✓ ✓
OLI, FILTRI E GRASSI MINERALI 200126	213				✓ ✓
ORGANICO 200108	164.126				✓ ✓
PILE E BATTERIE 200134	32				✓ ✓
PLASTICA 200139	1.347				✓ ✓
PLASTICA 150102	75.745				✓ ✓
PNEUMATICI FUORI USO 200103	774				✓ ✓
PRODOTTI E SOSTANZE VARIE E RELATIVI CONTENITORI 200109	27				✓ ✓
PRODOTTI E SOSTANZE VARIE E RELATIVI CONTENITORI 200107	233				✓ ✓
RACCOLTA MULTIMATERIALE 200106	233.931				✓ ✓
RAEE - 200123	4.102				✓ ✓
RAEE - 200136	6.363				✓ ✓
RAEE - 200135	4.302				✓ ✓
RAEE - 200121	81				✓ ✓
STRACCI E INDUMENTI SMESSI 200110	12.465				✓ ✓
VERDE - 200201	556.179				✓ ✓
TOTALE RACCOLTE DIFFERENZIATE	1.318.846				

INERTI E RIFIUTI DA COSTRUZ/DEMOLIZ	RIFIUTI (K)	COSTI(€)	RU	RD	ARC
INERTI E RIFIUTI DA COSTRUZ/DEMOLIZ 200104	1.097				
INERTI E RIFIUTI DA COSTRUZ/DEMOLIZ 200107	11.377				
TOTALE INERTI E RIFIUTI DA COSTRUZ/DEMOLIZ	12.474				

TOTALI COMUNE 2.341.851

AREE ATTREZZATE

NON ESISTE AREA ESISTE AREA USA ALT

COSTI (€)

IND-CLS	140.684	CGD-CRD	301.779	PROVENTI TASSE		TARIF	710.000
IND-CRT	129.843	CGD-CTR	26.865				
IND-CTS	97.658	TOT CGD	328.645	RICAVI			
IND-AC	7.879	CC	0	MAT/ENERG	0	CONA	0
TOT IND	376.065	CK	0	TOTALE COSTI	704.710		

COMPOSTAGGIO

NO SI QUANTI UTENTI? AUTODICHIARAZIONE ATTO FOMALE

TARIFFA

NC 2014 DELIB INT REGOLA DELIB TA PIANO E RELAZ E COPERTURA 100 UT DOM 39 UT NON DOM 61 T FISSA 45 T VARIABILE 55

TOTALI RIEPILOGATIVI (KG)

TOTALE RIFIUTI	RU NON DIF	INGOMBRAN	SPAZZAMENTO	TOTALE RD	ING. A RECUP.	PC/GIORN	2,55	%RD (+INGREC)	57,5%
2.329.377	860.800	77.541	72.190	1.318.846	19.385				
						€/AB*ANN	€281,4	€/TON*ANN	€302,5

NOTA BENE: I DATI RIEPILOGATIVI TENGONO CONTO DELLE VALIDAZIONI EFFETTUATE DAGLI OSSERVATORI RIFIUTI, IN PARTICOLARE PER QUANTO RIGUARDA L'AMMONTARE DELLA STIMA DEL QUANTITATIVO DEGLI INGOMBRANTI RECUPERATI, SECONDO QUANTO DICHIARATO DAGLI IMPIANTI. EVENTUALI QUANTITATIVI DI RACCOLTE DIFFERENZIATE INVIATE A IMPIANTI DI SMALTIMENTO NON VENGONO CONTEGGIATE TRA LE RD MA TRA I RIFIUTI INDIFFERENZIATI (OGNI RIFIUTO)

RIFIUTI

RIFIUTI NON DIFFERENZIATI	RIFIUTI (K)	COSTI(€)	RU	RD	ARC
CIMITERIALI 200399	945				
INGOMBRANTI 200307	4.110				✓
RIFIUTI URBANI NON DIFFERENZIATI 200301	153.230				✓
TOTALE RIFIUTI NON DIFFERENZIATI	158.285				

RACCOLTE DIFFERENZIATE	RIFIUTI (K)	COSTI(€)	RU	RD	ARC
ACCUMULATORI PER AUTOVEICOLI 200133	1.540		✓	✓	
ALTRI METALLI O LEGHE 200404	200		✓	✓	
CARTA E CARTONI 200101	18.688		✓	✓	
CARTA E CARTONI 200101	2.409		✓	✓	
FARMACI E MEDICINALI 200132	36		✓	✓	
METALLI 200140	12.910		✓	✓	
PILE E BATTERIE 200134	86		✓	✓	
PNEUMATICI FUORI USO 200103	300		✓	✓	
RACCOLTA MULTIMATERIE 200106	48.376		✓	✓	
RAEE - 200136	682		✓	✓	
RAEE - 200135	850		✓	✓	
RAEE - 200123	960		✓	✓	
STRACCI E INDUMENTI SMESSI 200110	2.295		✓	✓	
TOTALE RACCOLTE DIFFERENZIATE	89.332				

INERTI E RIFIUTI DA COSTRUZ/DEMOLIZ	RIFIUTI (K)	COSTI(€)	RU	RD	ARC
INERTI E RIFIUTI DA COSTRUZ/DEMOLIZ 200104	120				
TOTALE INERTI E RIFIUTI DA COSTRUZ/DEMOLIZ	120				

TOTALI COMUNE 247.737

AREE ATTREZZATE

NON ESISTE A ESISTE AF USA AL7

COMPOSTAGGIO

NO SI QUANTI UTENTI? AUTODICHIARAZIONE ATTO FORMALI

COSTI (€)

IND-CLS	14.000	CGD-CRD		PROVENTI	
IND-CRT		CGD-CTR		TASSE	
IND-CTS		TOT CGD	0	TARIF	79.617
IND-AC	53.830	CC	6.000	RICAVI	
TOT IND	67.830	CK		MAT/ENERG	0
				CONA	0
TOTALE COSTI				73.830	

TARIFFA

NC SI DELIB INT REGOLA DELIB TA PIANO E RELAZ E COPERTURA UT DOM UT NON DOM T FISSA T VARIABILE

TOTALI RIEPILOGATIVI (KG)

TOTALE RIFIUTI	RU NON DIF	INGOMBRAN SPAZZAMENTO	TOTALE RD	ING. A RECUP.	PC/GIORNO	1,22	%RD (+INGREC)	37,1%
246.672	153.230	4.110	89.332	2.261	€/AB*ANN	€133,0	€/TON*ANN	€299,3

NOTA BENE: I DATI RIEPILOGATIVI TENGONO CONTO DELLE VALIDAZIONI EFFETTUATE DAGLI OSSERVATORI RIFIUTI, IN PARTICOLARE PER QUANTO RIGUARDA L'AMMONTARE DEI RIFIUTI (RU) SE CONSIDERATO URBANO - COLONNA RU - E QUINDI RACCOLTA DIFFERENZIATA O ALTRA RACCOLTA DIFFERENZIATA (RD) E DELLA STIMA DEL QUANTITATIVO DEGLI INGOMBRANTI RECUPERATI, SECONDO QUANTO DICHIARATO DAGLI IMPIANTI. EVENTUALI QUANTITATIVI DI RACCOLTE DIFFERENZIATE INVIATE A IMPIANTI DI SMALTIMENTO NON VENGONO CONTEGGIATE TRA LE RD MA TRA I RIFIUTI INDIFFERENZIATI (DI OGNI RIFIUTO)

IDN_F	IDN_C	PF	COMUNE	CF	IDN_RE	IDN_BA	PERIOD	ABITAN	UT DOM	UT NON DOM	2014
017	111	BS	MONTE ISOLA	00830780177	03		120	1.767	1.752	167	

RIFIUTI

RIFIUTI NON DIFFERENZIATI	RIFIUTI (KG)	COSTI (€)	RU	RD	ARC
INGOMBRANTI 200307	54.680				✓
RIFIUTI URBANI NON DIFFERENZIATI 200301	431.680				✓
TOTALE RIFIUTI NON DIFFERENZIATI	486.360				

RACCOLTE DIFFERENZIATE	RIFIUTI (KG)	COSTI (€)	RU	RD	ARC
ACCUMULATORI PER AUTO 200133	800				✓ ✓
CARTA E CARTONI 50101	73.220				✓ ✓
LEGNO - 200138	24.600				✓ ✓
METALLI 200140	44.060				✓ ✓
OLI E GRASSI VEGETALI 200125	1.620				✓ ✓
PILE E BATTERIE 200134	180				✓ ✓
PLASTICA 150102	38.780				✓ ✓
RAEE - 200136	8.601				✓ ✓
RAEE - 200135	3.330				✓ ✓
RAEE - 200123	2.540				✓ ✓
VERDE- 200201	43.590				✓ ✓
VETRO- 150107	90.760				✓ ✓
TOTALE RACCOLTE DIFFERENZIATE	332.081				

TOTALI COMUNE 818.441

AREE ATTREZZATE

NON ESISTE A ESISTE AF USA ALTRE

COMPOSTAGGIO

NC SI QUANTI UTENTI? AUTODICHIARAZIONE ATTO FAMILIARE

COSTI (€)

IND-CLS	38.715	CGD-CRD	83.414	PROVENTI TASSI		TARIFE	388.790
IND-CRT	29.576	CGD-CTR	12.247				
IND-CTS	51.216	TOT CGD	95.661	RICAVI			
IND-AC	10.500	CC	111.522	MAT/ENERGIA	0	CONTRIBUTO	0
TOT IND	130.007	CK	13.500	TOTALE COSTI	350.690		

TARIFFA

NO SI 31/07/2014 DELIB INT DELIB TA RELAZ E COPERTURA RA100 UT DOM 68 T FISSA 50
 UT NON DOM 33 T VARIABILE 50

TOTALI RIEPILOGATIVI (KG)

TOTALE RIFIUTI	RU NON DIF	INGOMBRANTI SPAZZAMENTO	TOTALE RD	ING. A RECUP.	PC/GIORNO	1,27	%RD (+INGREC)	42,2%
818.441	431.680	54.680	332.081	13.670				
					€/AB*ANN	€198,5	€/TON*ANN	€428,5

NOTA BENE: I DATI RIEPILOGATIVI TENGONO CONTO DELLE VALIDAZIONI EFFETTUATE DAGLI OSSERVATORI RIFIUTI, IN PARTICOLARE PER QUANTO RIGUARDA L'AMMONTARE DEI RIFIUTI (AD ES.) SE CONSIDERATO URBANO - COLONNA RU - E QUINDI RACCOLTA DIFFERENZIATA O ALTRA RACCOLTA DIFFERENZIATA (RD) E DELLA STIMA DEL QUANTITATIVO DEGLI INGOMBRANTI RECUPERATI, SECONDO QUANTO DICHIARATO DAGLI IMPIANTI. EVENTUALI QUANTITATIVI DI RACCOLTE DIFFERENZIATE INVIATE A IMPIANTI DI SMALTIMENTO NON VENGONO CONTEGGIATE TRA LE RD MA TRA I RIFIUTI INDIFFERENZIATI (OGNI RIFIUTO)

RIFIUTI

RIFIUTI NON DIFFERENZIATI

	RIFIUTI (KG)	COSTI (€)	RU	RD	ARC
CIMITERIALI 200138	1.560				
INGOMBRANTI 200307	90.341	9.991			✓
RIFIUTI URBANI NON DIFFERENZIATI 200301	310.580				✓
SPAZZAMENTO STRADE 200303	62.980	7.466			✓
TOTALE RIFIUTI NON DIFFERENZIATI	465.461	17.457			

RACCOLTE DIFFERENZIATE

	RIFIUTI (KG)	COSTI (€)	RU	RD	ARC
ACCUMULATORI PER ALIMENTAZIONE 200133	135	95	✓	✓	
ALTRI METALLI O LEGHE 200140	420	1.208	✓	✓	
CARTA E CARTONI 200101	163.440	21.903	✓	✓	
CARTA E CARTONI 200101	85.234	24.798	✓	✓	
CARTUCCE E TONER PER STAMPANTI 200117	207	606	✓	✓	
FARMACI E MEDICINALI 200132	415	2.003	✓	✓	
LEGNO - 200138	75.894	17.053	✓	✓	
METALLI 200140	25.207	856	✓	✓	
OLI E GRASSI VEGETALI 200125	1.050	147	✓	✓	
OLI, FILTRI E GRASSI MINERALI 200126	451	63	✓	✓	
ORGANICO 200108	258.870	103.657	✓	✓	
PILE E BATTERIE 200134	783	1.400	✓	✓	
PLASTICA 150102	584	20	✓	✓	
PLASTICA 150102	103.748	14.551	✓	✓	
PRODOTTI E SOSTANZE VARIE E RELATIVI CONTENITORI 200109	2.364	6.182	✓	✓	
RACCOLTA MULTIMATERIALE 200106	157.422	13.864	✓	✓	
RAEE - 200136	14.444	491	✓	✓	
RAEE - 200135	5.402	184	✓	✓	
RAEE - 200123	4.418	150	✓	✓	
STRACCI E INDUMENTI SMESSI 200110	11.555	0	✓	✓	
VERDE- 200201	323.630	48.651	✓	✓	
TOTALE RACCOLTE DIFFERENZIATE	1.235.674	257.882			

INERTI E RIFIUTI DA COSTRUZIONE/DEMOLIZIONE

	RIFIUTI (KG)	COSTI (€)	RU	RD	ARC
INERTI E RIFIUTI DA COSTRUZIONE/DEMOLIZIONE 200104	74.024	3.899			
TOTALE INERTI E RIFIUTI DA COSTRUZIONE/DEMOLIZIONE	74.024	3.899			

TOTALI COMUNE

1.775.158 279.238

AREE ATTREZZATE

NON ESISTE AREA ESISTE AREA USA ALTRE

COSTI (€)

IND-CLS	14.265	CGD-CRD	188.587	PROVENTI	
IND-CRT	76.655	CGD-CTR	62.169	TASSE	
IND-CTS	29.671	TOT CGD	250.756	TARIFE	480.223
IND-AC	0	CC	101.948	RICAVI	
TOT IND	120.591	CK	6.928	MAT/ENERGIA	0
				CONTRIBUTO	0
TOTALE COSTI				480.223	

COMPOSTAGGIO

NC SI QUANTI UTENTI? AUTODICHIARAZIONE ATTO FIRMATO MALE

TARIFFA

NO SI 2014 DELIB INT DELIB TA RELAZ E COPERTURA 100 UT DOM 63 T FISSA 45
 SI 2014 REGOLA PIANO E UT NON DOM 37 T VARIABILE 55

TOTALI RIEPILOGATIVI (KG)

TOTALE RIFIUTI	RU NON DIF	INGOMBRAN	SPAZZAMENTO	TOTALE RD	ING. A RECUP.	PC/GIORN	%RD (+INGREC)
1.699.574	310.580	90.341	62.980	1.235.674	22.585	1,03	74,0%
						€/AB*ANN	€/TON*ANN
						€106,0	€282,6

NOTA BENE: I DATI RIEPILOGATIVI TENGONO CONTO DELLE VALIDAZIONI EFFETTUATE DAGLI OSSERVATORI RIFIUTI, IN PARTICOLARE PER QUANTO RIGUARDA L'AMMONTARE DEI RIFIUTI URBANI NON DIFFERENZIATI (RU) SE CONSIDERATO URBANO - COLONNA RU - E QUINDI RACCOLTA DIFFERENZIATA O ALTRA RACCOLTA DIFFERENZIATA (RD) E DELLA STIMA DEL QUANTITATIVO DEGLI INGOMBRANTI RECUPERATI, SECONDO QUANTO DICHIARATO DAGLI IMPIANTI. EVENTUALI QUANTITATIVI DI RACCOLTE DIFFERENZIATE INVIATE A IMPIANTI DI SMALTIMENTO NON VENGONO CONTEGGIATE TRA LE RD MA TRA I RIFIUTI INDIFFERENZIATI (OGNI RIFIUTO)

RIFIUTI

RIFIUTI NON DIFFERENZIATI	RIFIUTI (K)	COSTI(€)	RU	RD	ARC
INGOMBRANTI 200307	1.756.830	230.674			✓
RIFIUTI URBANI NON DIFFERENZIATI 200301	1.653.091				✓
SPAZZAMENTO STRADE 200303	225.180	2.870			✓
TOTALE RIFIUTI NON DIFFERENZIATI	3.635.101	233.544			

RACCOLTE DIFFERENZIATE	RIFIUTI (K)	COSTI(€)	RU	RD	ARC
ACCUMULATORI PER AUTO 200133	460	0	✓	✓	
CARTA E CARTONI 200101	1.555.973	186.483	✓	✓	
CARTUCCE E TONER PER STAMPANTI 200118	2.232	1.252	✓	✓	
FARMACI E MEDICINALI 200132	1.796	2.819	✓	✓	
LEGNO - 150103	198.120	11.131	✓	✓	
LEGNO - 200138	352.310	0	✓	✓	
METALLI 150104	20.400	0	✓	✓	
METALLI 200140	48.220	0	✓	✓	
OLI E GRASSI VEGETALI 200125	4.480	0	✓	✓	
OLI, FILTRI E GRASSI MINERALI 200128	5.530	0	✓	✓	
OLI, FILTRI E GRASSI MINERALI 200107	720	313	✓	✓	
ORGANICI 200108	1.718.770	419.398	✓	✓	
PILE E BATTERIE 200134	1.660	1.334	✓	✓	
PLASTICA 150102	569.440	185.232	✓	✓	
PNEUMATICI FUORI USO 200103	13.990	1.760	✓	✓	
RAEE - 200123	24.990	0	✓	✓	
RAEE - 200121	1.380	0	✓	✓	
RAEE - 200135	28.502	0	✓	✓	
RAEE - 200136	23.050	0	✓	✓	
STRACCI E INDUMENTI SMESCOLATI 200110	60.280	0	✓	✓	
VERDE - 200201	3.017.350	121.171	✓	✓	
VETRO 150107	1.062.260	109.234	✓	✓	
VETRO 200102	5.860	0	✓	✓	
TOTALE RACCOLTE DIFFERENZIATE	8.717.773	1.040.127			

INERTI E RIFIUTI DA COSTRUZIONE/DEMOLIZIONE	RIFIUTI (K)	COSTI(€)	RU	RD	ARC
INERTI E RIFIUTI DA COSTRUZIONE/DEMOLIZIONE 200104	325.340	751			
TOTALE INERTI E RIFIUTI DA COSTRUZIONE/DEMOLIZIONE	325.340	751			

TOTALI COMUNE **12.678.214** **1.274.422**

AREE ATTREZZATE

NON ESISTE AREA ESISTE AREA USA ALT

COSTI (€)

IND-CLS	239.208	CGD-CRD	653.313	PROVENTI	
IND-CRT	253.450	CGD-CTR	238.021	TASSE	TARIFE
IND-CTS	173.572	TOT CGD	891.334		2.426.364
IND-AC	181.947	CC	682.853	RICAVI	
TOT IND	848.177	CK	4.000	MAT/ENERGIA	CONTRIBUTO
				64.150	0
TOTALE COSTI				2.426.364	

COMPOSTAGGIO

NO SI QUANTI UTENTI? 247 AUTODICHIARAZIONE ATTO FAMILIARE

TARIFFA

NC SI DELIB INT DELIB TA RELAZ E COPERTURA 100 UT DOM 49 T FISSA 60
 SI 01/01/2014 REGOLA PIANO E UT NON DOM 51 T VARIABILE 40

TOTALI RIEPILOGATIVI (KG)

TOTALE RIFIUTI	RU NON DIF	INGOMBRANTI	SPAZZAMENTO	TOTALE RD	ING. A RECUP.	PC/GIORNO	1,36	%RD (+INGREC)	74,1%
12.352.874	1.653.091	1.756.830	225.180	8.717.773	439.208	€/AB*ANN	€94,7	€/TON*ANN	€191,2

NOTA BENE: I DATI RIEPILOGATIVI TENGONO CONTO DELLE VALIDAZIONI EFFETTUATE DAGLI OSSERVATORI RIFIUTI, IN PARTICOLARE PER QUANTO RIGUARDA L'AMMONTARE DEI RIFIUTI URBANI NON DIFFERENZIATI (RU) SE CONSIDERATO URBANO - COLONNA RU - E QUINDI RACCOLTA DIFFERENZIATA O ALTRA RACCOLTA DIFFERENZIATA (RD) E DELLA STIMA DEL QUANTITATIVO DEGLI INGOMBRANTI RECUPERATI, SECONDO QUANTO DICHIARATO DAGLI IMPIANTI. EVENTUALI QUANTITATIVI DI RACCOLTE DIFFERENZIATE INVIATE A IMPIANTI DI SMALTIMENTO NON VENGONO CONTEGGIATE TRA LE RD MA TRA I RIFIUTI INDIFFERENZIATI (DI OGNI RIFIUTO)

IDN_F	IDN_C	PF	COMUNE	CF	IDN_RE	IDN_BA	PERIOD	ABITAN	UT DOM	UT NON DOM	2014
017	114	BS	MONTIRONE	80012470177	03		120	5.211	2.005	287	

RIFIUTI

RIFIUTI NON DIFFERENZIATI		RIFIUTI (K)	COSTI(€)	RU	RD	ARC
INGOMBRANTI 200307		84.130				✓
RIFIUTI URBANI NON DIFFERENZIATI 200301		1.559.744				✓
SPAZZAMENTO STRADE 200303		32.760				✓
TOTALE RIFIUTI NON DIFFERENZIATI		1.676.634				
RACCOLTE DIFFERENZIATE		RIFIUTI (K)	COSTI(€)	RU	RD	ARC
CARTA E CARTONI 50101		213.720		✓	✓	
CARTUCCE E TONER PER STAMPANTI 50118		110		✓	✓	
FARMACI E MEDICINALI 200132		257		✓	✓	
LEGNO - 150103		26.880		✓	✓	
LEGNO - 200138		74.840		✓	✓	
METALLI 200140		24.240		✓	✓	
OLI E GRASSI VEGETALI 200125		3.065		✓	✓	
OLI, FILTRI E GRASSI MINERALI 200126		1.000		✓	✓	
ORGANICO 200108		133.540		✓	✓	
PILE E BATTERIE 200133		1.140		✓	✓	
PLASTICA 150102		89.702		✓	✓	
PNEUMATICI FUORI USO 200103		290		✓	✓	
RAEE - 200136		5.240		✓	✓	
RAEE - 200123		4.290		✓	✓	
RAEE - 200121		300		✓	✓	
RAEE - 200135		4.140		✓	✓	
STRACCI E INDUMENTI SMESCIATI 200110		12.945		✓	✓	
VERDE - 200201		657.660		✓	✓	
VETRO - 150107		137.990		✓	✓	
VETRO - 200102		60		✓	✓	
TOTALE RACCOLTE DIFFERENZIATE		1.391.409				
INERTI E RIFIUTI DA COSTRUZIONE/DEMOLIZIONE		RIFIUTI (K)	COSTI(€)	RU	RD	ARC
INERTI E RIFIUTI DA COSTRUZIONE/DEMOLIZIONE 200104		74.080				
TOTALE INERTI E RIFIUTI DA COSTRUZIONE/DEMOLIZIONE		74.080				
ALTRI RIFIUTI NON URBANI		RIFIUTI (K)	COSTI(€)	RU	RD	ARC
RIFIUTI DA PULIZIA E BONIFICA PIAZZOLA ECOLOGICA 200102A		12.760				
TOTALE ALTRI RIFIUTI NON URBANI		12.760				
TOTALI COMUNE		3.154.883				

AREE ATTREZZATE

NON ESISTE AREA ESISTE AREA USA ALTRE

COSTI (€)

IND-CLS	13.194	CGD-CRD	130.995	PROVENTI	
IND-CRT	81.344	CGD-CTR	17.482	TASSE	TARIF
IND-CTS	166.190	TOT CGD	148.477		644.762
IND-AC	7.252	CC	256.209	RICAVI	
TOT IND	267.980	CK	7.334	MAT/ENERG	CONA
				3.028	0
TOTALE COSTI			680.000		

COMPOSTAGGIO

NO SI QUANTI UTENTI? 77 AUTODICHIARAZIONE E ATTO FIRMATO MALE

TARIFFA

NO SI
 DELIB INT DELIB TA RELAZ E
 REGOLA PIANO E
 COPERTURA 100 UT DOM 80 T FISSA 42
 UT NON DOM 20 T VARIABILE 58

TOTALI RIEPILOGATIVI (KG)

TOTALE RIFIUTI	RU NON DIF	INGOMBRAN	SPAZZAMENTO	TOTALE RD	ING. A RECUP.	PC/GIORN	1,61	%RD (+INGREC)	46,0%
3.068.043	1.559.744	84.130	32.760	1.391.409	21.033				
						€/AB*ANN	€129,9	€/TON*ANN	€220,7

NOTA BENE: I DATI RIEPILOGATIVI TENGONO CONTO DELLE VALIDAZIONI EFFETTUATE DAGLI OSSERVATORI RIFIUTI, IN PARTICOLARE PER QUANTO RIGUARDA L'AMMONTARE DEI RIFIUTI (RUB) SE CONSIDERATO URBANO - COLONNA RU - E QUINDI RACCOLTA DIFFERENZIATA O ALTRA RACCOLTA DIFFERENZIATA (RUR) E DELLA STIMA DEL QUANTITATIVO DEGLI INGOMBRANTI RECUPERATI, SECONDO QUANTO DICHIARATO DAGLI IMPIANTI. EVENTUALI QUANTITATIVI DI RACCOLTE DIFFERENZIATE INVIATE A IMPIANTI DI SMALTIMENTO NON VENGONO CONTEGGIATE TRA LE RD MA TRA I RIFIUTI INDIFFERENZIATI (RIR) (DI OGNI RIFIUTO)

IDN_F	IDN_C	PF	COMUNE	CF	IDN_RE	IDN_BA	PERIOD	ABITAN	UT DOM	445	2014
017	115	BS	MURA	00852110170	03		120	798	UT NON DOM	39	

RIFIUTI

RIFIUTI NON DIFFERENZIATI	RIFIUTI (K)	COSTI (€)	RU	RD	ARC
INGOMBRANTI 200307	14.210				✓
RIFIUTI URBANI NON DIFFERENZIATI 200301	155.860				✓
TOTALE RIFIUTI NON DIFFERENZIATI	170.070				

RACCOLTE DIFFERENZIATE	RIFIUTI (K)	COSTI (€)	RU	RD	ARC
CARTA E CARTONI 200101	31.946				✓ ✓
METALLI 200140	6.685				✓ ✓
PILE E BATTERIE 200133	34				✓ ✓
PLASTICA 150102	8.270				✓ ✓
RACCOLTA MULTIMATERIE 150106	11.494				✓ ✓
STRACCI E INDUMENTI SMESCIATI 200110	2.148				✓ ✓
VERDE- 200201	58.260				✓ ✓
VETRO- 150107	11.342				✓ ✓
TOTALE RACCOLTE DIFFERENZIATE	130.179				

TOTALI COMUNE 300.249

AREE ATTREZZATE

NON ESISTE AREA ESISTE AREA USA ALT

COSTI (€)

IND-CLS	21.500	CGD-CRD	13.433	PROVENTI	
IND-CRT	17.085	CGD-CTR	1.671	TASSE	
IND-CTS	16.710	TOT CGD	15.104	TARIF	76.200
IND-AC		CC	6.863	RICAVI	
TOT IND	55.295	CK	2.500	MAT/ENERG	3.425
				CONTRIB	0
TOTALE COSTI				79.762	

COMPOSTAGGIO

NO SI QUANTI UTENTI? 30 AUTODICHIARAZIONE E ATTO FORMALI

TARIFFA

NC SI 01/01/2013 DELIB INT DELIB TA RELAZ E COPERTURA 100 UT DOM 49 T FISSA 44
REGOLA PIANO E UT NON DOM 51 T VARIABILE 56

TOTALI RIEPILOGATIVI (KG)

TOTALE RIFIUTI	RU NON DIF	INGOMBRAN SPAZZAMENTO	TOTALE RD	ING. A RECUP.	PC/GIORNO	1,03	%RD (+INGREC)	44,5%
300.249	155.860	14.210	130.179	3.553	€/AB*ANNO	€95,7	€/TON*ANNO	€254,2

NOTA BENE: I DATI RIEPILOGATIVI TENGONO CONTO DELLE VALIDAZIONI EFFETTUATE DAGLI OSSERVATORI RIFIUTI, IN PARTICOLARE PER QUANTO RIGUARDA L'AMMONTARE DEI RIFIUTI (AD ES.) SE CONSIDERATO URBANO - COLONNA RU - E QUINDI RACCOLTA DIFFERENZIATA O ALTRA RACCOLTA DIFFERENZIATA (RD) E DELLA STIMA DEL QUANTITATIVO DEGLI INGOMBRANTI RECUPERATI, SECONDO QUANTO DICHIARATO DAGLI IMPIANTI. EVENTUALI QUANTITATIVI DI RACCOLTE DIFFERENZIATE INVIATE A IMPIANTI DI SMALTIMENTO NON VENGONO CONTEGGIATE TRA LE RD MA TRA I RIFIUTI INDIFFERENZIATI (OGNI RIFIUTO)

IDN_F	IDN_C	PF	COMUNE	CF	IDN_RE	IDN_BA	PERIOD	ABITAN	UT DOM	UT NON DOM	2014
017	116	BS	MUSCOLINE	00850440173	03		120	2.640	1.364	131	

RIFIUTI

RIFIUTI NON DIFFERENZIATI	RIFIUTI (K)	COSTI(€)	RU	RD	ARC
INGOMBRANTI200307	65.830				✓
INGOMBRANTI150106	9.454				✓
RIFIUTI URBANI NON DIFFERENZIATI200301	157.528				✓
SPAZZAMENTO STRADALE200303	24.520				✓
TOTALE RIFIUTI NON DIFFERENZIATI	257.332				

RACCOLTE DIFFERENZIATE	RIFIUTI (K)	COSTI(€)	RU	RD	ARC
ACCUMULATORI PER AUTO200133	397		✓	✓	
CARTA E CARTONI200101	113.448		✓	✓	
CARTA E CARTONI50101	10.660		✓	✓	
FARMACI E MEDICINALI200131	210		✓	✓	
LEGNO - 150103	2.088		✓	✓	
LEGNO - 200138	39.489		✓	✓	
METALLI200140	9.222		✓	✓	
OLI E GRASSI VEGETALI200125	412		✓	✓	
OLI, FILTRI E GRASSI MINERALI200126	277		✓	✓	
ORGANICO 200108	153.060		✓	✓	
PILE E BATTERIE200133	135		✓	✓	
PLASTICA150102	69.006		✓	✓	
PNEUMATICI FUORI USO200103	1.927		✓	✓	
RACCOLTA MULTIMATERIE200106	51.894		✓	✓	
RAEE - 200121	82		✓	✓	
RAEE - 200123	2.319		✓	✓	
RAEE - 200135	8.457		✓	✓	
VERDE- 200201	249.385		✓	✓	
VETRO 150107	47.954		✓	✓	
TOTALE RACCOLTE DIFFERENZIATE	760.422				

INERTI E RIFIUTI DA COSTRUZ/DEMOLIZ	RIFIUTI (K)	COSTI(€)	RU	RD	ARC
INERTI E RIFIUTI DA COSTRUZ/DEMOLIZ200104	40.425				
TOTALE INERTI E RIFIUTI DA COSTRUZ/DEMOLIZ	40.425				

TOTALI COMUNE 1.058.179

AREE ATTREZZATE

NON ESISTE A ESISTE AF USA AL1

COMPOSTAGGIO

NC SI QUANTI UTENTI? 37 AUTODICHIARAZI E ATTO F MALE

COSTI (€)

IND-CLS	2.709	CGD-CRD	109.074	PROVENTI TASS	TARIF
IND-CRT	31.709	CGD-CTR	22.034	218.368	
IND-CTS	26.718	TOT CGD	131.108		
IND-AC	2.013	CC	25.934	RICAVI MAT/ENERG	CONA
TOT IND	63.149	CK	3.100	7.377	0
TOTALE COSTI			223.291		

TARIFFA

NC SI
 DELIB INT DELIB TA RELAZ E
 REGOLA PIANO E
 COPERTURA100 UT DOM 63 T FISSA 73
 UT NON DOM 37 T VARIABILE 27

TOTALI RIEPILOGATIVI (KG)

TOTALE RIFIUTI	RU NON DIF	INGOMBRAN	SPAZZAMENTO	TOTALE RD	ING. A RECUP.	PC/GIORN	1,06	%RD (+INGREC)	76,6%
1.017.754	157.528	75.284	24.520	760.422	18.821				
						€/AB*ANN	€81,8	€/TON*ANN	€212,1

NOTA BENE: I DATI RIEPILOGATIVI TENGONO CONTO DELLE VALIDAZIONI EFFETTUATE DAGLI OSSERVATORI RIFIUTI, IN PARTICOLARE PER QUANTO RIGUARDA L'AMMONTARE DEI RIFIUTI (L'INDICAZIONE A DESTRA DI OGNI RIFIUTO (RD ES.) SE CONSIDERATO URBANO - COLONNA RU - E QUINDI RACCOLTA DIFFERENZIATA O ALTRA RACCOLTA DIFFERENZIATA (RD) E DELLA STIMA DEL QUANTITATIVO DEGLI INGOMBRANTI RECUPERATI, SECONDO QUANTO DICHIARATO DAGLI IMPIANTI. EVENTUALI QUANTITATIVI DI RACCOLTE DIFFERENZIATE INVIATE A IMPIANTI DI SMALTIMENTO NON VENGONO CONTEGGIATE TRA LE RD MA TRA I RIFIUTI INDIFFERENZIATI (OGNI RIFIUTO)

RIFIUTI

RIFIUTI NON DIFFERENZIATI	RIFIUTI (K)	COSTI(€)	RU	RD	ARC
CIMITERIALI 200138	10.180				
INGOMBRANTI 200307	352.840				✓
INGOMBRANTI 50106	117.570				✓
RIFIUTI URBANI NON DIFFERENZIATI 200301	828.174				✓
SPAZZAMENTO STRADE 200303	103.320				✓
TOTALE RIFIUTI NON DIFFERENZIATI	1.412.084				

RACCOLTE DIFFERENZIATE	RIFIUTI (K)	COSTI(€)	RU	RD	ARC
ACCUMULATORI PER AUTO 200133	1.480		✓	✓	
CARTA E CARTONI 200101	439.835		✓	✓	
CARTA E CARTONI 50101	159.647		✓	✓	
FARMACI E MEDICINALI 200131	654		✓	✓	
LEGNO - 150103	234.540		✓	✓	
LEGNO - 200138	13.420		✓	✓	
METALLI 150104	58.360		✓	✓	
OLI E GRASSI VEGETALI 200125	2.958		✓	✓	
OLI, FILTRI E GRASSI MINERALI 200126	1.750		✓	✓	
ORGANICI 200108	414.880		✓	✓	
PILE E BATTERIE 200133	855		✓	✓	
PLASTICA 150102	282.474		✓	✓	
PNEUMATICI FUORI USO 50103	6.660		✓	✓	
PRODOTTI E SOSTANZE VARIE E RELATIVI CONTENITORI	1.080		✓	✓	
RACCOLTA MULTIMATERIALE 200106	155.730		✓	✓	
RAEE - 200121	436		✓	✓	
RAEE - 200135	40.020		✓	✓	
RAEE - 200123	8.950		✓	✓	
STRACCI E INDUMENTI SMESCOLATI 200110	46.365		✓	✓	
VERDE - 200201	1.425.870		✓	✓	
VETRO 150107	167.070		✓	✓	
TOTALE RACCOLTE DIFFERENZIATE	3.463.034				

INERTI E RIFIUTI DA COSTRUZIONE/DEMOLIZIONE	RIFIUTI (K)	COSTI(€)	RU	RD	ARC
INERTI E RIFIUTI DA COSTRUZIONE/DEMOLIZIONE	233.950				
TOTALE INERTI E RIFIUTI DA COSTRUZIONE/DEMOLIZIONE	233.950				

TOTALI COMUNE 5.109.068

AREE ATTREZZATE

NON ESISTE AREA ESISTE AREA USA ALT

COSTI (€)

IND-CLS	55.985	CGD-CRD	324.011	PROVENTI	
IND-CRT	194.087	CGD-CTR	168.747	TASSE	
IND-CTS	138.414	TOT CGD	492.758	TARIFE	1.309.515
IND-AC	0	CC	293.596	RICAVI	
TOT IND	388.486	CK	114.675	MAT/ENERGIA	0
				CONTRIBUTO	0
TOTALE COSTI				1.289.515	

COMPOSTAGGIO

NO SI QUANTI UTENTI? 34 AUTODICHIARAZIONE ATTO FAMILIARE

TARIFFA

NC SI 1/1/2013
 DELIB INT DELIB TA RELAZ E
 REGOLA PIANO E
 COPERTURA 100 UT DOM 52 T FISSA 36
 UT NON DOM 48 T VARIABILE 64

TOTALI RIEPILOGATIVI (KG)

TOTALE RIFIUTI	RU NON DIF	INGOMBRANTI	SPAZZAMENTO	TOTALE RD	ING. A RECUP.	PC/GIORNO	1,21	%RD (+INGREC)	73,6%
4.864.938	828.174	470.410	103.320	3.463.034	117.603	€/AB*ANNO	€116,7	€/TON*ANNO	€265,1

NOTA BENE: I DATI RIEPILOGATIVI TENGONO CONTO DELLE VALIDAZIONI EFFETTUATE DAGLI OSSERVATORI RIFIUTI, IN PARTICOLARE PER QUANTO RIGUARDA L'AMMONTARE DEI RIFIUTI (AD ES.) SE CONSIDERATO URBANO - COLONNA RU - E QUINDI RACCOLTA DIFFERENZIATA O ALTRA RACCOLTA DIFFERENZIATA (AD ES.) E DELLA STIMA DEL QUANTITATIVO DEGLI INGOMBRANTI RECUPERATI, SECONDO QUANTO DICHIARATO DAGLI IMPIANTI. EVENTUALI QUANTITATIVI DI RACCOLTE DIFFERENZIATE INVIATE A IMPIANTI DI SMALTIMENTO NON VENGONO CONTEGGIATE TRA LE RD MA TRA I RIFIUTI INDIFFERENZIATI (OGNI RIFIUTO)

RIFIUTI

RIFIUTI NON DIFFERENZIATI	RIFIUTI (KG)	COSTI (€)	RU	RD	ARC
INGOMBRANTI 200307	7.834				✓
RIFIUTI URBANI NON DIFFERENZIATI 200301	609.980				✓
SPAZZAMENTO STRADE 200303	2.180				✓
TOTALE RIFIUTI NON DIFFERENZIATI	619.994				

RACCOLTE DIFFERENZIATE	RIFIUTI (KG)	COSTI (€)	RU	RD	ARC
ACCUMULATORI PER AUTO 200133	814		✓	✓	
CARTA E CARTONI 200101	44.499		✓	✓	
CARTA E CARTONI 50101	4.820		✓	✓	
FARMACI E MEDICINALI 200132	189		✓	✓	
LEGNO - 200138	10.307		✓	✓	
METALLI 200140	11.517		✓	✓	
OLI E GRASSI VEGETALI 200125	9		✓	✓	
OLI, FILTRI E GRASSI MINERALI 200126	15		✓	✓	
PILE E BATTERIE 200134	197		✓	✓	
PNEUMATICI FUORI USO 200103	2.235		✓	✓	
RACCOLTA MULTIMATERIE 200106	72.850		✓	✓	
RAEE - 200135	2.813		✓	✓	
RAEE - 200123	1.555		✓	✓	
RAEE - 200121	12		✓	✓	
RAEE - 200136	2.228		✓	✓	
STRACCI E INDUMENTI SMES 200110	8.110		✓	✓	
VERDE - 200201	89.739		✓	✓	
VETRO 200102	1.740		✓	✓	
TOTALE RACCOLTE DIFFERENZIATE	253.649				

INERTI E RIFIUTI DA COSTRUZ/DEMOLIZ	RIFIUTI (KG)	COSTI (€)	RU	RD	ARC
INERTI E RIFIUTI DA COSTRUZ/DEMOLIZ 200104	5.900				
TOTALE INERTI E RIFIUTI DA COSTRUZ/DEMOLIZ	5.900				

TOTALI COMUNE 879.543

AREE ATTREZZATE

NON ESISTE AREA ESISTE AREA USA ALT

COSTI (€)

IND-CLS	12.000	CGD-CRD		PROVENTI	
IND-CRT		CGD-CTR		TASSE	TARIF
IND-CTS		TOT CGD	0		212.966
IND-AC	192.122	CC	24.500	RICAVI	
TOT IND	204.122	CK		MAT/ENERG	CONA
				0	0
TOTALE COSTI				228.622	

COMPOSTAGGIO

NO SI QUANTI UTENTI? AUTODICHIARAZI E ATTO F MALE

TARIFFA

NC DELIB INT DELIB TA RELAZ E COPERTURA UT DOM T FISSA
 SI REGOLA PIANO E UT NON DOM T VARIABILE

TOTALI RIEPILOGATIVI (KG)

TOTALE RIFIUTI	RU NON DIF	INGOMBRAN	SPAZZAMENTO	TOTALE RD	ING. A RECUP.	PC/GIORN	1,20	%RD (+INGREC)	29,5%
873.643	609.980	7.834	2.180	253.649	4.309				
						€/AB*ANN	€114,4	€/TON*ANN	€261,7

NOTA BENE: I DATI RIEPILOGATIVI TENGONO CONTO DELLE VALIDAZIONI EFFETTUATE DAGLI OSSERVATORI RIFIUTI, IN PARTICOLARE PER QUANTO RIGUARDA L'AMMONTARE DEI RIFIUTI (AD ES.) SE CONSIDERATO URBANO - COLONNA RU - E QUINDI RACCOLTA DIFFERENZIATA O ALTRA RACCOLTA DIFFERENZIATA (RD) E DELLA STIMA DEL QUANTITATIVO DEGLI INGOMBRANTI RECUPERATI, SECONDO QUANTO DICHIARATO DAGLI IMPIANTI. EVENTUALI QUANTITATIVI DI RACCOLTE DIFFERENZIATE INVIATE A IMPIANTI DI SMALTIMENTO NON VENGONO CONTEGGIATE TRA LE RD MA TRA I RIFIUTI INDIFFERENZIATI (OGNI RIFIUTO)

IDN_F IDN_C	PF	COMUNE	CF	IDN_RE IDN_BA	PERIOD	ABITAN	UT DOM	2014
017 119	BS	NUVOLENTO	00666520176	03	120	3.986	1.609	
							UT NON DOM	215

RIFIUTI

RIFIUTI NON DIFFERENZIATI	RIFIUTI (K)	COSTI(€)	RU	RD	ARC
INGOMBRANTI 200307	113.250				✓
RIFIUTI URBANI NON DIFFERENZIATI 200301	313.900				✓
SPAZZAMENTO STRADALE 200303	88.160				✓
TOTALE RIFIUTI NON DIFFERENZIATI	515.310				

RACCOLTE DIFFERENZIATE	RIFIUTI (K)	COSTI(€)	RU	RD	ARC
ACCUMULATORI PER AUTO 200133	2.257				✓ ✓
CARTA E CARTONE 200101	51.974				✓ ✓
CARTA E CARTONE 50101	197.008				✓ ✓
CARTUCCE E TONER PER STAMPANTI 200118	122				✓ ✓
FARMACI E MEDICINALI 200132	226				✓ ✓
LEGNO - 150103	49.790				✓ ✓
LEGNO - 200138	4.260				✓ ✓
METALLI 150104	4.890				✓ ✓
METALLI 200140	19.474				✓ ✓
OLI E GRASSI VEGETALI 200125	1.500				✓ ✓
ORGANICO 200108	198.745				✓ ✓
PLASTICA 150102	96.424				✓ ✓
RAEE - 200136	3.995				✓ ✓
RAEE - 200135	4.900				✓ ✓
RAEE - 200121	130				✓ ✓
RAEE - 200123	5.170				✓ ✓
STRACCI E INDUMENTI SMESCIATI 200110	4.230				✓ ✓
VERDE - 200201	374.350				✓ ✓
VETRO - 150107	157.710				✓ ✓
TOTALE RACCOLTE DIFFERENZIATE	1.177.155				

INERTI E RIFIUTI DA COSTRUZ/DEMOLIZ	RIFIUTI (K)	COSTI(€)	RU	RD	ARC
INERTI E RIFIUTI DA COSTRUZ/DEMOLIZ 200104	45.170				
TOTALE INERTI E RIFIUTI DA COSTRUZ/DEMOLIZ	45.170				

TOTALI COMUNE 1.737.635

AREE ATTREZZATE

NON ESISTE A ESISTE AF USA ALT

COMPOSTAGGIO

NO SI QUANTI UTENTI? 29 AUTODICHIARAZIONE ATTO FAMILIARE

COSTI (€)

IND-CLS	62.500	CGD-CRD	187.070	PROVENTI	
IND-CRT	36.049	CGD-CTR	17.050	TASSE	TARIF
IND-CTS	56.430	TOT CGD	204.120		495.179
IND-AC	25.999	CC	94.081	RICAVI	
TOT IND	180.978	CK	16.000	MAT/ENERG	CONA
				0	0
			TOTALE COSTI	495.179	

TARIFFA

NC SI
 DELIB INT REGOLA
 DELIB TA PIANO E RELAZ E
 COPERTURA 100 UT DOM 60 T FISSA 36
 UT NON DOM 40 T VARIABILE 64

TOTALI RIEPILOGATIVI (KG)

TOTALE RIFIUTI	RU NON DIF	INGOMBRAN	SPAZZAMENTO	TOTALE RD	ING. A RECUP.	PC/GIORN	1,16	%RD (+INGREC)	71,2%
1.692.465	313.900	113.250	88.160	1.177.155	28.313				
						€/AB*ANN	€124,2	€/TON*ANN	€292,6

NOTA BENE: I DATI RIEPILOGATIVI TENGONO CONTO DELLE VALIDAZIONI EFFETTUATE DAGLI OSSERVATORI RIFIUTI, IN PARTICOLARE PER QUANTO RIGUARDA L'AMMONTARE DEI RIFIUTI (A DESTRA DI OGNI RIFILI RU) SE CONSIDERATO URBANO - COLONNA RU - E QUINDI RACCOLTA DIFFERENZIATA O ALTRA RACCOLTA DIFFERENZIATA (RD) E DELLA STIMA DEL QUANTITATIVO DEGLI INGOMBRANTI RECUPERATI, SECONDO QUANTO DICHIARATO DAGLI IMPIANTI. EVENTUALI QUANTITATIVI DI RACCOLTE DIFFERENZIATE INVIATE A IMPIANTI DI SMALTIMENTO NON VENGONO CONTEGGIATE TRA LE RD MA TRA I RIFIUTI INDIFFERENZIATI (OGNI RIFIUTO)

IDN_F	IDN_C	PF	COMUNE	CF	IDN_RE	IDN_BA	PERIOD	ABITAN	UT DOM	UT NON DOM	2014
017	120	BS	NUVOLERA	80013950177	03		120	4.685	2.145	313	

RIFIUTI

RIFIUTI NON DIFFERENZIATI	RIFIUTI (KG)	COSTI (€)	RU	RD	ARC
CIMITERIALI 200138	540				
INGOMBRANTI 200307	120.400				✓
INGOMBRANTI 50106	30.260				✓
RIFIUTI URBANI NON DIFFERENZIATI 200301	1.394.593				✓
SPAZZAMENTO STRADE 200303	183.540				✓
TOTALE RIFIUTI NON DIFFERENZIATI	1.729.333				

RACCOLTE DIFFERENZIATE	RIFIUTI (KG)	COSTI (€)	RU	RD	ARC
CARTA E CARTONI 200101	39.529		✓	✓	
CARTA E CARTONI 50101	118.380		✓	✓	
CARTUCCE E TONER PER STAMPANTI 200317	61		✓	✓	
FARMACI E MEDICINALI 200131	239		✓	✓	
LEGNO - 150103	55.360		✓	✓	
METALLI 150104	15.410		✓	✓	
OLI E GRASSI VEGETALI 200125	760		✓	✓	
OLI, FILTRI E GRASSI MINERALI 200126	455		✓	✓	
ORGANICO 200108	189.950		✓	✓	
PILE E BATTERIE 200133	333		✓	✓	
PLASTICA 150102	47.400		✓	✓	
PNEUMATICI FUORI USO 200103	1.590		✓	✓	
RACCOLTA MULTIMATERIE 200106	99.620		✓	✓	
RAEE - 200123	5.030		✓	✓	
RAEE - 200135	16.195		✓	✓	
STRACCI E INDUMENTI SMESCIATI 200110	9.655		✓	✓	
VERDE - 200201	392.670		✓	✓	
VETRO - 150107	10.120		✓	✓	
TOTALE RACCOLTE DIFFERENZIATE	1.002.757				

INERTI E RIFIUTI DA COSTRUZIONE/DEMOLIZIONE	RIFIUTI (KG)	COSTI (€)	RU	RD	ARC
INERTI E RIFIUTI DA COSTRUZIONE/DEMOLIZIONE 200104	47.400				
TOTALE INERTI E RIFIUTI DA COSTRUZIONE/DEMOLIZIONE	47.400				

TOTALI COMUNE 2.779.490

AREE ATTREZZATE

NON ESISTE A ESISTE AF USA AL1

COMPOSTAGGIO

NC SI QUANTI UTENTI? AUTODICHIARAZIONE ATTO F. MALE

COSTI (€)

IND-CLS	76.164	CGD-CRD	48.966	PROVENTI TASSI		TARIF	546.613
IND-CRT	35.942	CGD-CTR	73.961				
IND-CTS	162.016	TOT CGD	122.927				
IND-AC	0	CC	94.440	RICAVI MAT/ENERGIE	0	CONA	0
TOT IND	274.122	CK	55.124				
TOTALE COSTI			546.613				

TARIFFA

NC SI 01.01.2006 DELIB INT REGOLA DELIB TA PIANO E RELAZ E COPERTURA RA100 UT DOM 65 UT NON DOM 35 T FISSA 36 T VARIABILE 64

TOTALI RIEPILOGATIVI (KG)

TOTALE RIFIUTI	RU NON DIF	INGOMBRANTI	SPAZZAMENTO	TOTALE RD	ING. A RECUP.	PC/GIORNO	1,60	%RD (+INGREC)	38,1%
2.731.550	1.394.593	150.660	183.540	1.002.757	37.665				
						€/AB*ANN	€116,7	€/TON*ANN	€200,1

NOTA BENE: I DATI RIEPILOGATIVI TENGONO CONTO DELLE VALIDAZIONI EFFETTUATE DAGLI OSSERVATORI RIFIUTI, IN PARTICOLARE PER QUANTO RIGUARDA L'AMMONTARE DEI RIFIUTI (RD ES.) SE CONSIDERATO URBANO - COLONNA RU - E QUINDI RACCOLTA DIFFERENZIATA O ALTRA RACCOLTA (RD) E DELLA STIMA DEL QUANTITATIVO DEGLI INGOMBRANTI RECUPERATI, SECONDO QUANTO DICHIARATO DAGLI IMPIANTI. EVENTUALI QUANTITATIVI DI RACCOLTE DIFFERENZIATE INVIATE A IMPIANTI DI SMALTIMENTO NON VENGONO CONTEGGIATE TRA LE RD MA TRA I RIFIUTI INDIFFERENZIATI (DI OGNI RIFIUTO)

IDN_F	IDN_C	PF	COMUNE	CF	IDN_RE	IDN_BA	PERIOD	ABITAN	UT DOM	UT NON DOM	2014
017	121	BS	ODOLO	00639430172	03		120	2.017	796	126	

RIFIUTI

RIFIUTI NON DIFFERENZIATI

	RIFIUTI (K)	COSTI (€)	RU	RD	ARC
INGOMBRANTI 50106	6.965				✓
INGOMBRANTI 200307	18.712				✓
RIFIUTI URBANI NON DIFFERENZIATI 200301	240.962				✓
SPAZZAMENTO STRADE 200303	16.000				✓
TOTALE RIFIUTI NON DIFFERENZIATI	282.639				

RACCOLTE DIFFERENZIATE

	RIFIUTI (K)	COSTI (€)	RU	RD	ARC
ACCUMULATORI PER ALIMENTAZIONE 200133	420		✓	✓	
CARTA E CARTONI 50101	3.177		✓	✓	
CARTA E CARTONI 200101	128.530		✓	✓	
FARMACI E MEDICINALI 200131	156		✓	✓	
LEGNO - 150103	13.435		✓	✓	
METALLI 200140	4.330		✓	✓	
OLI E GRASSI VEGETALI 200125	105		✓	✓	
OLI, FILTRI E GRASSI MINERALI 200126	100		✓	✓	
ORGANICI 200108	63.170		✓	✓	
PILE E BATTERIE 200133	81		✓	✓	
PLASTICA 150102	54.080		✓	✓	
PNEUMATICI FUORI USO 200103	1.178		✓	✓	
RACCOLTA MULTIMATERIE 200106	38.803		✓	✓	
RAEE - 200135	8.932		✓	✓	
RAEE - 200123	2.327		✓	✓	
RAEE - 200121	45		✓	✓	
VERDE - 200201	133.782		✓	✓	
VETRO - 150107	42.490		✓	✓	
TOTALE RACCOLTE DIFFERENZIATE	495.141				

TOTALI COMUNE

777.780

AREE ATTREZZATE

NON ESISTE AREA ESISTE AREA USA ALT

COSTI (€)

IND-CLS	1.851	CGD-CRD	86.710	PROVENTI TASSI	205.000
IND-CRT	33.883	CGD-CTR	10.573	TARIFE	
IND-CTS	30.511	TOT CGD	97.283	RICAVI	
IND-AC	16.500	CC	13.834	MAT/ENERGIE	8.740
TOT IND	82.745	CK	12.112	CONTRIBUTI	0
			TOTALE COSTI	205.974	

COMPOSTAGGIO

NO SI QUANTI UTENTI? 116 AUTODICHIARAZIONE ATTO FAMILIARE

TARIFFA

NC DELIB INT DELIB TA RELAZ E COPERTURA UT DOM T FISSA SI REGOLA PIANO E UT NON DOM T VARIABILE

TOTALI RIEPILOGATIVI (KG)

TOTALE RIFIUTI	RU NON DIF	INGOMBRANTI	SPAZZAMENTO	TOTALE RD	ING. A RECUP.	PC/GIORNO	1,06	%RD (+INGREC)	64,5%
777.780	240.962	25.677	16.000	495.141	6.419	€/AB*ANN	€97,8	€/TON*ANN	€253,6

NOTA BENE: I DATI RIEPILOGATIVI TENGONO CONTO DELLE VALIDAZIONI EFFETTUATE DAGLI OSSERVATORI RIFIUTI, IN PARTICOLARE PER QUANTO RIGUARDA L'AMMONTARE DEI RIFIUTI (AD ES.) SE CONSIDERATO URBANO - COLONNA RU - E QUINDI RACCOLTA DIFFERENZIATA O ALTRA RACCOLTA DIFFERENZIATA (RD) E DELLA STIMA DEL QUANTITATIVO DEGLI INGOMBRANTI RECUPERATI, SECONDO QUANTO DICHIARATO DAGLI IMPIANTI. EVENTUALI QUANTITATIVI DI RACCOLTE DIFFERENZIATE INVIATE A IMPIANTI DI SMALTIMENTO NON VENGONO CONTEGGIATE TRA LE RD MA TRA I RIFIUTI INDIFFERENZIATI (OGNI RIFIUTO)

IDN_F	IDN_C	PF	COMUNE	CF	IDN_RE	IDN_BA	PERIOD	ABITAN	UT DOM	UT NON DOM	2014
017	122	BS	OFFLAGA	88000970173	03		120	4.176	2.255	188	

RIFIUTI

RIFIUTI NON DIFFERENZIATI		RIFIUTI (K)	COSTI(€)	RU	RD	ARC
INGOMBRANTI 200307		110.610	6.442		✓	✓
RIFIUTI URBANI NON DIFFERENZIATI 200301		581.400			✓	✓
SPAZZAMENTO STRADE 200303		36.640	5.204		✓	✓
TOTALE RIFIUTI NON DIFFERENZIATI		728.650	11.646			
RACCOLTE DIFFERENZIATE		RIFIUTI (K)	COSTI(€)	RU	RD	ARC
ACCUMULATORI PER AUTOMOBILI 200133		490	0	✓	✓	✓
ALTRI METALLI O LEGHE 200140		48.920	0	✓	✓	✓
CARTA E CARTONI 200101		133.680	20.426	✓	✓	✓
FARMACI E MEDICINALI 200132		462	1.659	✓	✓	✓
LEGNO - 200138		95.280	6.027	✓	✓	✓
OLI E GRASSI VEGETALI 200125		1.375	0	✓	✓	✓
OLI, FILTRI E GRASSI MINERALI 200126		1.054	0	✓	✓	✓
PILE E BATTERIE 200134		230	1.089	✓	✓	✓
PLASTICA 150102		65.890	20.800	✓	✓	✓
PRODOTTI E SOSTANZE VARIE E RELATIVI CONTENITORI 200103		570	710	✓	✓	✓
RAEE - 200121		240	0	✓	✓	✓
RAEE - 200136		5.340	0	✓	✓	✓
RAEE - 200135		4.090	0	✓	✓	✓
RAEE - 200123		4.100	0	✓	✓	✓
STRACCI E INDUMENTI SMESCIATI 200110		5.016	0	✓	✓	✓
VERDE - 200201		529.440	39.851	✓	✓	✓
VETRO 150107		142.710	20.426	✓	✓	✓
TOTALE RACCOLTE DIFFERENZIATE		1.038.887	110.988			
INERTI E RIFIUTI DA COSTRUZ/DEMOLIZ		RIFIUTI (K)	COSTI(€)	RU	RD	ARC
INERTI E RIFIUTI DA COSTRUZ/DEMOLIZ 200104		61.680	1.082			
TOTALE INERTI E RIFIUTI DA COSTRUZ/DEMOLIZ		61.680	1.082			
ALTRI RIFIUTI NON URBANI		RIFIUTI (K)	COSTI(€)	RU	RD	ARC
FLUFFI 070299		19.040	2.618			
SOLUZIONI ACQUOSE 061002		3.900	1.630			
TOTALE ALTRI RIFIUTI NON URBANI		22.940	4.248			
TOTALI COMUNE		1.852.157	127.964			

AREE ATTREZZATE

NON ESISTE A ESISTE AF USA ALT

COSTI (€)

IND-CLS	4.977	CGD-CRD	64.959	PROVENTI TASSI	TARIF	402.402
IND-CRT	114.350	CGD-CTR	56.775			
IND-CTS	70.263	TOT CGD	121.734	RICAVI	CONA	0
IND-AC	17.804	CC	33.992	MAT/ENERG	CONA	0
TOT IND	207.394	CK	9.287	TOTALE COSTI		385.000

TARIFFA

NC SI
 DELIB INT REGOLA DELIB TA PIANO E RELAZ E
 COPERTURA 100 UT DOM 74 T FISSA
 UT NON DOM 26 T VARIABILE

TOTALI RIEPILOGATIVI (KG)

TOTALE RIFIUTI	RU NON DIF	INGOMBRAN	SPAZZAMENTO	TOTALE RD	ING. A RECUP.	PC/GIORN	1,16	%RD (+INGREC)	60,3%
1.767.537	581.400	110.610	36.640	1.038.887	27.653	€/AB*ANN	€92,2	€/TON*ANN	€217,8

NOTA BENE: I DATI RIEPILOGATIVI TENGONO CONTO DELLE VALIDAZIONI EFFETTUATE DAGLI OSSERVATORI RIFIUTI, IN PARTICOLARE PER QUANTO RIGUARDA L'AMMONTARE DEI RIFIUTI URBANI NON DIFFERENZIATI (RU) SE CONSIDERATO URBANO - COLONNA RU - E QUINDI RACCOLTA DIFFERENZIATA O ALTRA RACCOLTA DIFFERENZIATA (RD) E DELLA STIMA DEL QUANTITATIVO DEGLI INGOMBRANTI RECUPERATI, SECONDO QUANTO DICHIARATO DAGLI IMPIANTI. EVENTUALI QUANTITATIVI DI RACCOLTE DIFFERENZIATE INVIATE A IMPIANTI DI SMALTIMENTO NON VENGONO CONTEGGIATE TRA LE RD MA TRA I RIFIUTI INDIFFERENZIATI (DI OGNI RIFIUTO)

IDN_F	IDN_C	PF	COMUNE	CF	IDN_RE	IDN_BA	PERIOD	ABITAN	UT DOM	1.313	2014
017	123	BS	OME	00841600174	03		120	3.196	UT NON DOM	113	

RIFIUTI

RIFIUTI NON DIFFERENZIATI	RIFIUTI (K)	COSTI(€)	RU	RD	ARC
CIMITERIALI 200138	1.215				
INGOMBRANTI 200307	14.899				✓
RIFIUTI URBANI NON DIFFERENZIATI 200301	855.540				✓
SPAZZAMENTO STRADALE 200303	81.640				✓
TOTALE RIFIUTI NON DIFFERENZIATI	953.294				

RACCOLTE DIFFERENZIATE	RIFIUTI (K)	COSTI(€)	RU	RD	ARC
ALTRI METALLI O LEGGERI 200140	4.883		✓	✓	
CARTA E CARTONI 200101	74.168		✓	✓	
CARTA E CARTONI 50101	37.946		✓	✓	
CARTUCCE E TONER PER STAMPANTI 200117	58		✓	✓	
FARMACI E MEDICINALI 200132	150		✓	✓	
LEGNO - 200138	14.486		✓	✓	
METALLI 200140	11.180		✓	✓	
METALLI 150104	240		✓	✓	
OLI E GRASSI VEGETALI 200125	180		✓	✓	
OLI, FILTRI E GRASSI MINERALI 200126	69		✓	✓	
ORGANICO 200108	203.440		✓	✓	
PLASTICA 150102	51.498		✓	✓	
PRODOTTI E SOSTANZE VARIE E RELATIVI CONTENITORI 200107	571		✓	✓	
RACCOLTA MULTIMATERIE 200106	31.368		✓	✓	
RAEE - 200123	962		✓	✓	
RAEE - 200136	2.716		✓	✓	
RAEE - 200135	1.137		✓	✓	
STRACCI E INDUMENTI SMESCOLATI 200110	8.980		✓	✓	
VERDE - 200201	24.605		✓	✓	
VETRO 150107	110.460		✓	✓	
TOTALE RACCOLTE DIFFERENZIATE	579.097				

INERTI E RIFIUTI DA COSTRUZ/DEMOLIZ	RIFIUTI (K)	COSTI(€)	RU	RD	ARC
INERTI E RIFIUTI DA COSTRUZ/DEMOLIZ 200104	10.546				
TOTALE INERTI E RIFIUTI DA COSTRUZ/DEMOLIZ	10.546				

TOTALI COMUNE **1.542.937**

AREE ATTREZZATE

NON ESISTE A ESISTE AF USA ALTRE

COSTI (€)

IND-CLS	12.151	CGD-CRD	54.714	PROVENTI	
IND-CRT	63.683	CGD-CTR	20.257	TASSE	
IND-CTS	105.874	TOT CGD	74.971	TARIF	343.828
IND-AC		CC	43.795	RICAVI	
TOT IND	181.708	CK	42.462	MAT/ENERG	0
				CONA	0
			TOTALE COSTI	342.936	

COMPOSTAGGIO

NC SI QUANTI UTENTI? AUTODICHIARAZIONE ATTO FORMALI

TARIFFA

NO SI DELIB INT DELIB TA RELAZ E COPERTURA 100 UT DOM 93 T FISSA 39
 SI 01.01.2014 REGOLA PIANO E UT NON DOM 7 T VARIABILE 61

TOTALI RIEPILOGATIVI (KG)

TOTALE RIFIUTI	RU NON DIF	INGOMBRAN	SPAZZAMENTO	TOTALE RD	ING. A RECUP.	PC/GIORN	1,31	%RD (+INGREC)	38,1%
1.531.176	855.540	14.899	81.640	579.097	3.725				
						€/AB*ANN	€107,3	€/TON*ANN	€224,0

NOTA BENE: I DATI RIEPILOGATIVI TENGONO CONTO DELLE VALIDAZIONI EFFETTUATE DAGLI OSSERVATORI RIFIUTI, IN PARTICOLARE PER QUANTO RIGUARDA L'AMMONTARE DEI RIFIUTI (L'INDICAZIONE A DESTRA DI OGNI RIFIUTO (RU) SE CONSIDERATO URBANO - COLONNA RU - E QUINDI RACCOLTA DIFFERENZIATA O ALTRA RACCOLTA DIFFERENZIATA (RD) E DELLA STIMA DEL QUANTITATIVO DEGLI INGOMBRANTI RECUPERATI, SECONDO QUANTO DICHIARATO DAGLI IMPIANTI. EVENTUALI QUANTITATIVI DI RACCOLTE DIFFERENZIATE INVIATE A IMPIANTI DI SMALTIMENTO NON VENGONO CONTEGGIATE TRA LE RD MA TRA I RIFIUTI INDIFFERENZIATI (DI OGNI RIFIUTO)

RIFIUTI

RIFIUTI NON DIFFERENZIATI	RIFIUTI (K)	COSTI (€)	RU	RD	ARC
CIMITERIALI 180103	116				
INGOMBRANTI 200307	12.452				✓
RIFIUTI URBANI NON DIFFERENZIATI 200301	248.410				✓
TOTALE RIFIUTI NON DIFFERENZIATI	260.978				

RACCOLTE DIFFERENZIATE	RIFIUTI (K)	COSTI (€)	RU	RD	ARC
ACCUMULATORI PER AUTO 200133	317		✓	✓	
ALTRI METALLI O LEGHE 404	26		✓	✓	
CARTA E CARTONI 200101	21.198		✓	✓	
CARTA E CARTONI 50101	2.430		✓	✓	
FARMACI E MEDICINALI 200132	71		✓	✓	
LEGNO - 200138	8.203		✓	✓	
METALLI 200140	9.161		✓	✓	
OLI E GRASSI VEGETALI 200125	113		✓	✓	
OLI, FILTRI E GRASSI MINERALI 200126	108		✓	✓	
PILE E BATTERIE 200134	112		✓	✓	
PNEUMATICI FUORI USO 200103	720		✓	✓	
RACCOLTA MULTIMATERIE 200106	43.572		✓	✓	
RAEE - 200136	3.493		✓	✓	
RAEE - 200135	1.841		✓	✓	
RAEE - 200123	1.176		✓	✓	
STRACCI E INDUMENTI SMES 200110	4.025		✓	✓	
VERDE - 200201	3.960		✓	✓	
TOTALE RACCOLTE DIFFERENZIATE	100.526				

INERTI E RIFIUTI DA COSTRUZ/DEMOLIZ	RIFIUTI (K)	COSTI (€)	RU	RD	ARC
INERTI E RIFIUTI DA COSTRUZ/DEMOLIZ 200104	46.454				
TOTALE INERTI E RIFIUTI DA COSTRUZ/DEMOLIZ	46.454				

TOTALI COMUNE **407.958**

AREE ATTREZZATE

NON ESISTE AREA ESISTE AREA USA ALT

COSTI (€)

IND-CLS	10.700	CGD-CRD	8.000	PROVENTI	
IND-CRT		CGD-CTR		TASSE	TARIFE
IND-CTS		TOT CGD	8.000		114.882
IND-AC	81.109	CC	9.811	RICAVI	
TOT IND	91.809	CK		MAT/ENERG	CONTRIB
				0	0
TOTALE COSTI			109.620		

COMPOSTAGGIO

NO SI QUANTI UTENTI? AUTODICHIARAZIONE ATTO FAMILIARE

TARIFFA

NC DELIB INT DELIB TA RELAZ E COPERTURA UT DOM T FISSA
 SI REGOLA PIANO E UT NON DOM T VARIABILE

TOTALI RIEPILOGATIVI (KG)

TOTALE RIFIUTI	RU NON DIF	INGOMBRAN SPAZZAMENTO	TOTALE RD	ING. A RECUP.	PC/GIORNO	0,99	%RD (+INGREC)	29,7%
361.388	248.410	12.452	100.526	6.849				
					€/AB*ANNO	€109,9	€/TON*ANNO	€303,3

NOTA BENE: I DATI RIEPILOGATIVI TENGONO CONTO DELLE VALIDAZIONI EFFETTUATE DAGLI OSSERVATORI RIFIUTI, IN PARTICOLARE PER QUANTO RIGUARDA L'AMMONTARE DEI RIFIUTI (AD ES.) SE CONSIDERATO URBANO - COLONNA RU - E QUINDI RACCOLTA DIFFERENZIATA O ALTRA RACCOLTA DIFFERENZIATA (RD) E DELLA STIMA DEL QUANTITATIVO DEGLI INGOMBRANTI RECUPERATI, SECONDO QUANTO DICHIARATO DAGLI IMPIANTI. EVENTUALI QUANTITATIVI DI RACCOLTE DIFFERENZIATE INVIATE A IMPIANTI DI SMALTIMENTO NON VENGONO CONTEGGIATE TRA LE RD MA TRA I RIFIUTI INDIFFERENZIATI (OGNI RIFIUTO)

IDN_F	IDN_C	PF	COMUNE	CF	IDN_RE	IDN_BA	PERIOD	ABITAN	UT DOM	UT NON DOM	2014
017	125	BS	ORZINUOVI	00850450172	03		120	12.603	4.941	664	

RIFIUTI

RIFIUTI NON DIFFERENZIATI		RIFIUTI (K)	COSTI (€)	RU	RD	ARC
	CIMITERIALI 200138	2.760	17.276			
	INGOMBRANTI 200307	332.020	42.101			✓
	RIFIUTI URBANI NON DIFFERENZIATI 200301	1.118.054				✓
	SPAZZAMENTO STRADE 200303	99.880	8.104			✓
TOTALE RIFIUTI NON DIFFERENZIATI		1.552.714	67.481			
RACCOLTE DIFFERENZIATE		RIFIUTI (K)	COSTI (€)	RU	RD	ARC
	ACCUMULATORI PER AUTO 200133	740	55	✓	✓	
	ALTRI METALLI O LEGHE 200404	100	0	✓	✓	
	CARTA E CARTONE 200101	160.040	2.263	✓	✓	
	CARTA E CARTONE 200101	686.180	42.361	✓	✓	
	CARTUCCE E TONER PER STAMPANTI 200117	644	779	✓	✓	
	FARMACI E MEDICINALI 200132	1.045	1.907	✓	✓	
	LEGNO - 200138	226.980	12.212	✓	✓	
	METALLI 200140	52.140	0	✓	✓	
	METALLI 170405	4.980	0	✓	✓	
	OLI E GRASSI VEGETALI 200125	950	95	✓	✓	
	OLI, FILTRI E GRASSI MINERALI 200107	250	220	✓	✓	
	OLI, FILTRI E GRASSI MINERALI 200126	1.700	87	✓	✓	
	ORGANICO 200108	1.146.340	260.266	✓	✓	
	PILE E BATTERIE 200134	1.350	1.030	✓	✓	
	PLASTICA 200139	1.440	49	✓	✓	
	PLASTICA 150102	411.410	40.492	✓	✓	
	PRODOTTI E SOSTANZE VARIE E RELATIVI CONTENITORI 200109	12.694	35.588	✓	✓	
	RACCOLTA MULTIMATERIE 200106	651.350	40.254	✓	✓	
	RAEE - 200136	33.660	0	✓	✓	
	RAEE - 200135	19.540	0	✓	✓	
	RAEE - 200123	14.030	0	✓	✓	
	RAEE - 200121	680	0	✓	✓	
	STRACCI E INDUMENTI SMESCIATI 200110	37.205	0	✓	✓	
	VERDE - 200201	777.508	66.748	✓	✓	
TOTALE RACCOLTE DIFFERENZIATE		4.242.956	504.406			
INERTI E RIFIUTI DA COSTRUZ/DEMOLIZ		RIFIUTI (K)	COSTI (€)	RU	RD	ARC
	INERTI E RIFIUTI DA COSTRUZ/DEMOLIZ 200104	49.320	1.518			
TOTALE INERTI E RIFIUTI DA COSTRUZ/DEMOLIZ		49.320	1.518			
ALTRI RIFIUTI NON URBANI		RIFIUTI (K)	COSTI (€)	RU	RD	ARC
	FANGHI DELLE FOSSE SETTICHE E RIFIUTI DELLA PULIZIA DELLE FOSSE 200306	6.000	4.131			
TOTALE ALTRI RIFIUTI NON URBANI		6.000	4.131			
TOTALI COMUNE		5.850.990	577.536			

AREE ATTREZZATE

NON ESISTE A ESISTE AF USA ALTRE

COSTI (€)

IND-CLS	153.753	CGD-CRD	353.509	PROVENTI	
IND-CRT	109.330	CGD-CTR	219.897	TASSE	TARIF
IND-CTS	112.633	TOT CGD	573.406	1.397.111	
IND-AC	8.460	CC	249.529	RICAVI	
TOT IND	384.176	CK	190.000	MAT/ENERG	CONA
				0	0
TOTALE COSTI			1.397.111		

COMPOSTAGGIO

NC SI QUANTI UTENTI? AUTODICHIARAZIONE E ATTO F MALE

TARIFFA

NO SI 01.01.2014 DELIB INT DELIB TA RELAZ E COPERTURA RA100 UT DOM 50 T FISSA 46 REGOLA PIANO E UT NON DOM 50 T VARIABILE 54

TOTALI RIEPILOGATIVI (KG)

TOTALE RIFIUTI	RU NON DIF	INGOMBRAN	SPAZZAMENTO	TOTALE RD	ING. A RECUP.	PC/GIORN	1,26	%RD (+INGREC)	74,7%
5.792.910	1.118.054	332.020	99.880	4.242.956	83.005				
						€/AB*ANN	€110,9	€/TON*ANN	€241,2

NOTA BENE: I DATI RIEPILOGATIVI TENGONO CONTO DELLE VALIDAZIONI EFFETTUATE DAGLI OSSERVATORI RIFIUTI, IN PARTICOLARE PER QUANTO RIGUARDA L'AMMONTARE DEI RIFIUTI URBANI NON DIFFERENZIATI (RU) SE CONSIDERATO URBANO - COLONNA RU - E QUINDI RACCOLTA DIFFERENZIATA O ALTRA RACCOLTA (RD) E DELLA STIMA DEL QUANTITATIVO DEGLI INGOMBRANTI RECUPERATI, SECONDO QUANTO DICHIARATO DAGLI IMPIANTI. EVENTUALI QUANTITATIVI DI RACCOLTE DIFFERENZIATE INVIATE A IMPIANTI DI SMALTIMENTO NON VENGONO CONTEGGIATE TRA LE RD MA TRA I RIFIUTI INDIFFERENZIATI (OGNI RIFIUTO)

RIFIUTI

RIFIUTI NON DIFFERENZIATI	RIFIUTI (KG)	COSTI (€)	RU	RD	ARC
CIMITERIALI 200138	470				
INGOMBRANTI 200307	80.325				✓
RIFIUTI URBANI NON DIFFERENZIATI 200301	260.350				✓
SPAZZAMENTO STRADALE 200303	38.520				✓
TOTALE RIFIUTI NON DIFFERENZIATI	379.665				

RACCOLTE DIFFERENZIATE	RIFIUTI (KG)	COSTI (€)	RU	RD	ARC
ACCUMULATORI PER AUTO 200133	200		✓	✓	
ALTRI METALLI O LEGHE 200140	220		✓	✓	
CARTA E CARTONE 200101	136.660		✓	✓	
CARTA E CARTONE 50101	7.490		✓	✓	
CARTUCCE E TONER PER STAMPANTI 200118	65		✓	✓	
FARMACI E MEDICINALI 200132	652		✓	✓	
LEGNO - 200138	67.100		✓	✓	
METALLI 200140	27.960		✓	✓	
OLI E GRASSI VEGETALI 200125	1.273		✓	✓	
OLI, FILTRI E GRASSI MINERALI 200126	250		✓	✓	
ORGANICO 200108	128.650		✓	✓	
PILE E BATTERIE 200134	675		✓	✓	
PLASTICA 150102	68.700		✓	✓	
PRODOTTI E SOSTANZE VARIE E RELATIVI CONTENITORI	100		✓	✓	
RAEE - 200121	180		✓	✓	
RAEE - 200136	11.352		✓	✓	
RAEE - 200135	3.190		✓	✓	
RAEE - 200123	1.110		✓	✓	
STRACCI E INDUMENTI SMESCOLATI 200110	6.599		✓	✓	
VERDE - 200201	259.695		✓	✓	
VETRO - 150107	47.160		✓	✓	
VETRO - 150106	43.690		✓	✓	
TOTALE RACCOLTE DIFFERENZIATE	812.971				

INERTI E RIFIUTI DA COSTRUZIONE/DEMOLIZIONE	RIFIUTI (KG)	COSTI (€)	RU	RD	ARC
INERTI E RIFIUTI DA COSTRUZIONE/DEMOLIZIONE	89.070				
TOTALE INERTI E RIFIUTI DA COSTRUZIONE/DEMOLIZIONE	89.070				

TOTALI COMUNE 1.281.706

AREE ATTREZZATE

NON ESISTE AREA ESISTE AREA USA ALT

COSTI (€)

IND-CLS	6.290	CGD-CRD	131.090	PROVENTI TASSE	
IND-CRT	46.217	CGD-CTR	27.358	TARIFE	314.884
IND-CTS	36.774	TOT CGD	158.448	RICAVI	
IND-AC	1.487	CC	49.395	MAT/ENERGIA	0
TOT IND	90.768	CK	2.716	CONTRIBUZIONI	0
TOTALE COSTI				301.327	

COMPOSTAGGIO

NO SI QUANTI UTENTI? AUTODICHIARAZIONE E ATTO FAMILIARE

TARIFFA

NC SI 01/01/2014
 DELIB INT REGOLA DELIB TA PIANO E RELAZ E
 COPERTURA 100 UT DOM 65 T FISSA 54
 UT NON DOM 35 T VARIABILE 46

TOTALI RIEPILOGATIVI (KG)

TOTALE RIFIUTI	RU NON DIFFERENZIATI	INGOMBRANTI	SPAZZAMENTO	TOTALE RD	ING. A RECUP.	PC/GIORNO	1,29	%RD (+INGREC)	69,9%
1.192.166	260.350	80.325	38.520	812.971	20.081	€/AB*ANNO	€119,4	€/TON*ANNO	€252,8

NOTA BENE: I DATI RIEPILOGATIVI TENGONO CONTO DELLE VALIDAZIONI EFFETTUATE DAGLI OSSERVATORI RIFIUTI, IN PARTICOLARE PER QUANTO RIGUARDA L'AMMONTARE DEI RIFIUTI URBANI NON DIFFERENZIATI (RU) SE CONSIDERATO URBANO - COLONNA RU - E QUINDI RACCOLTA DIFFERENZIATA O ALTRA RACCOLTA DIFFERENZIATA (RD) E DELLA STIMA DEL QUANTITATIVO DEGLI INGOMBRANTI RECUPERATI, SECONDO QUANTO DICHIARATO DAGLI IMPIANTI. EVENTUALI QUANTITATIVI DI RACCOLTE DIFFERENZIATE INVIATE A IMPIANTI DI SMALTIMENTO NON VENGONO CONTEGGIATE TRA LE RD MA TRA I RIFIUTI INDIFFERENZIATI (DI OGNI RIFIUTO)

RIFIUTI

RIFIUTI NON DIFFERENZIATI	RIFIUTI (KG)	COSTI (€)	RU	RD	ARC
CIMITERIALI 200399	380	3.300			
INGOMBRANTI 200307	479.890	77.246			✓
RIFIUTI URBANI NON DIFFERENZIATI 200301	4.736.630				✓
SPAZZAMENTO STRADE 200303	167.810	17.959			✓
TOTALE RIFIUTI NON DIFFERENZIATI	5.384.710	98.505			

RACCOLTE DIFFERENZIATE	RIFIUTI (KG)	COSTI (€)	RU	RD	ARC
ACCUMULATORI PER ALIMENTAZIONE 200133	600	74	✓	✓	
CARTA E CARTONI 200101	324.910	6.023	✓	✓	
CARTA E CARTONI 50101	240.600	7.377	✓	✓	
CARTUCCE E TONER PER STAMPANTI 200118	270	782	✓	✓	
FARMACI E MEDICINALI 200132	614	1.099	✓	✓	
LEGNO - 200138	291.630	40.428	✓	✓	
METALLI 200140	35.800	0	✓	✓	
METALLI 150104	390	0	✓	✓	
OLI E GRASSI VEGETALI 200125	750	191	✓	✓	
OLI, FILTRI E GRASSI MINERALI 200126	1.200	193	✓	✓	
PILE E BATTERIE 200134	1.430	1.886	✓	✓	
PLASTICA 200139	990	347	✓	✓	
PLASTICA 150102	185.660	8.047	✓	✓	
PLASTICA 150102	440	0	✓	✓	
PRODOTTI E SOSTANZE VARIE E RELATIVI CONTENITORI 200107	3.245	9.911	✓	✓	
RACCOLTA MULTIMATERIALE 200106	333.700	0	✓	✓	
RAEE - 200121	380	0	✓	✓	
RAEE - 200136	14.360	0	✓	✓	
RAEE - 200135	17.737	0	✓	✓	
RAEE - 200123	14.230	0	✓	✓	
STRACCI E INDUMENTI SMESCIATI 200110	13.250	0	✓	✓	
VERDE - 200201	664.990	40.265	✓	✓	
TOTALE RACCOLTE DIFFERENZIATE	2.147.176	116.623			

INERTI E RIFIUTI DA COSTRUZIONE/DEMOLIZIONE	RIFIUTI (KG)	COSTI (€)	RU	RD	ARC
INERTI E RIFIUTI DA COSTRUZIONE/DEMOLIZIONE 200103	160	0			
INERTI E RIFIUTI DA COSTRUZIONE/DEMOLIZIONE 200104	280.720	9.524			
TOTALE INERTI E RIFIUTI DA COSTRUZIONE/DEMOLIZIONE	280.880	9.524			

ALTRI RIFIUTI NON URBANI	RIFIUTI (KG)	COSTI (€)	RU	RD	ARC
FANGHI DELLE FOSSE SETTICHE E RIFIUTI DELLA PULIZIA DELLE FOGNATURE 200306	1.680	0			
TOTALE ALTRI RIFIUTI NON URBANI	1.680	0			

TOTALI COMUNE **7.814.446** **224.652**

AREE ATTREZZATE

NON ESISTE A ESISTE AF USA ALT

COSTI (€)

IND-CLS	158.287	CGD-CRD	203.088	PROVENTI	
IND-CRT	301.606	CGD-CTR	165.104	TASSE	
IND-CTS	492.776	TOT CGD	368.192	TARIFE	1.350.000
IND-AC	0	CC	70.000	RICAVI	
TOT IND	952.669	CK	10.000	MAT/ENERGIA	0
				CONSUMI	0
TOTALE COSTI				1.400.861	

COMPOSTAGGIO

NC SI QUANTI UTENTI? AUTODICHIARAZIONE ATTO FORMALI

TARIFFA

NC SI DELIB INT DELIB TA RELAZ E COPERTURA 100 UT DOM 57 T FISSA 44
 SI 01/01/2014 REGOLA PIANO E UT NON DOM 43 T VARIABILE 56

TOTALI RIEPILOGATIVI (KG)

TOTALE RIFIUTI	RU NON DIF	INGOMBRANTI	SPAZZAMENTO	TOTALE RD	ING. A RECUP.	PC/GIORNO	1,44	%RD (+INGREC)	30,1%
7.531.506	4.736.630	479.890	167.810	2.147.176	119.973				
						€/AB*ANN	€97,5	€/TON*ANN	€186,0

NOTA BENE: I DATI RIEPILOGATIVI TENGONO CONTO DELLE VALIDAZIONI EFFETTUATE DAGLI OSSERVATORI RIFIUTI, IN PARTICOLARE PER QUANTO RIGUARDA L'AMMONTARE DEI RIFIUTI URBANI NON DIFFERENZIATI (RU) SE CONSIDERATO URBANO - COLONNA RU - E QUINDI RACCOLTA DIFFERENZIATA O ALTRA RACCOLTA DI RIFIUTI (RD) E DELLA STIMA DEL QUANTITATIVO DEGLI INGOMBRANTI RECUPERATI, SECONDO QUANTO DICHIARATO DAGLI IMPIANTI. EVENTUALI QUANTITATIVI DI RACCOLTE DIFFERENZIATE INVIATE A IMPIANTI DI SMALTIMENTO NON VENGONO CONTEGGIATE TRA LE RD MA TRA I RIFIUTI INDIFFERENZIATI (OGNI RIFIUTO)

IDN_F	IDN_C	PF	COMUNE	CF	IDN_RE	IDN_BA	PERIOD	ABITAN	UT DOM	UT NON DOM	2014
017	128	BS	OSSIMO	00975860172	03		120	1.465	1.894	46	

RIFIUTI

RIFIUTI NON DIFFERENZIATI	RIFIUTI (K)	COSTI (€)	RU	RD	ARC
INGOMBRANTI 200307	2.660				✓
RIFIUTI URBANI NON DIFFERENZIATI	410.620				✓
TOTALE RIFIUTI NON DIFFERENZIATI	413.280				

RACCOLTE DIFFERENZIATE	RIFIUTI (K)	COSTI (€)	RU	RD	ARC
ACCUMULATORI PER AUTOVEICOLI	100				✓ ✓
CARTA E CARTONI	45.475				✓ ✓
CARTA E CARTONI	3.040				✓ ✓
FARMACI E MEDICINALI	83				✓ ✓
LEGNO - 200138	70				✓ ✓
METALLI	2.230				✓ ✓
OLI E GRASSI VEGETALI	47				✓ ✓
PILE E BATTERIE	153				✓ ✓
PNEUMATICI FUORI USO	80				✓ ✓
RACCOLTA MULTIMATERIE	70.219				✓ ✓
RAEE - 200123	810				✓ ✓
RAEE - 200135	1.803				✓ ✓
RAEE - 200136	340				✓ ✓
STRACCI E INDUMENTI SMESSI	4.525				✓ ✓
TOTALE RACCOLTE DIFFERENZIATE	128.975				

TOTALI COMUNE 542.255

AREE ATTREZZATE

NON ESISTE AREA ESISTE AREA USA AL1

COSTI (€)

IND-CLS	13.605	CGD-CRD		PROVENTI TASSI	162.732
IND-CRT		CGD-CTR		TARIFFI	
IND-CTS		TOT CGD	0	RICAVI	
IND-AC	127.545	CC	11.456	MAT/ENERGIE	0
TOT IND	141.150	CK		CONSUMI	0
TOTALE COSTI				152.606	

COMPOSTAGGIO

NO SI QUANTI UTENTI? AUTODICHIARAZIONE E ATTO FAMILIARE

TARIFFA

NC SI DELIB INT REGOLA DELIB TA PIANO E RELAZ E COPERTURA UT DOM UT NON DOM T FISSA T VARIABILE

TOTALI RIEPILOGATIVI (KG)

TOTALE RIFIUTI	RU NON DIF	INGOMBRANTI SPAZZAMENTO	TOTALE RD	ING. A RECUP.	PC/GIORNO	%RD (+INGREC)
542.255	410.620	2.660	128.975	1.463	1,01	24,1%
					€/AB*ANN	€/TON*ANN
					€104,2	€281,4

NOTA BENE: I DATI RIEPILOGATIVI TENGONO CONTO DELLE VALIDAZIONI EFFETTUATE DAGLI OSSERVATORI RIFIUTI, IN PARTICOLARE PER QUANTO RIGUARDA L'AMMONTARE DEI RIFIUTI URBANI NON DIFFERENZIATI (RU) SE CONSIDERATO URBANO - COLONNA RU - E QUINDI RACCOLTA DIFFERENZIATA O ALTRA RACCOLTA DIFFERENZIATA (RD) E DELLA STIMA DEL QUANTITATIVO DEGLI INGOMBRANTI RECUPERATI, SECONDO QUANTO DICHIARATO DAGLI IMPIANTI. EVENTUALI QUANTITATIVI DI RACCOLTE DIFFERENZIATE INVIATE A IMPIANTI DI SMALTIMENTO NON VENGONO CONTEGGIATE TRA LE RD MA TRA I RIFIUTI INDIFFERENZIATI (OGNI RIFIUTO)

IDN_F	IDN_C	PF	COMUNE	CF	IDN_RE	IDN_BA	PERIOD	ABITAN	UT DOM	2014
017	129	BS	PADENGHE SUL GARDA	00855780177	03		120	4.441	3.478	
									UT NON DOM	213

RIFIUTI

RIFIUTI NON DIFFERENZIATI	RIFIUTI (KG)	COSTI (€)	RU	RD	ARC
INGOMBRANTI 200307	97.450			✓	
RIFIUTI URBANI NON DIFFERENZIATI 200301	703.890			✓	
SPAZZAMENTO STRADALE 200303	96.580			✓	
TOTALE RIFIUTI NON DIFFERENZIATI	897.920				

RACCOLTE DIFFERENZIATE	RIFIUTI (KG)	COSTI (€)	RU	RD	ARC
ACCUMULATORI PER AUTOMOBILI 200133	2.160		✓	✓	
CARTA E CARTONI 200101	234.155		✓	✓	
CARTUCCE E TONER PER STAMPANTI 200118	315		✓	✓	
FARMACI E MEDICINALI 200132	381		✓	✓	
LEGNO - 200138	114.620		✓	✓	
METALLI 200140	30.420		✓	✓	
OLI E GRASSI VEGETALI 200125	550		✓	✓	
OLI, FILTRI E GRASSI MINERALI 200126	300		✓	✓	
ORGANICO 200108	345.640		✓	✓	
PILE E BATTERIE 200134	360		✓	✓	
PLASTICA 150102	134.973		✓	✓	
PNEUMATICI FUORI USO 200103	880		✓	✓	
PRODOTTI E SOSTANZE VARIE E RELATIVI CONTENITORI 200107	1.613		✓	✓	
RACCOLTA MULTIMATERIALE 200106	298.460		✓	✓	
RAEE - 200121	190		✓	✓	
RAEE - 200136	16.190		✓	✓	
RAEE - 200135	9.150		✓	✓	
RAEE - 200123	6.150		✓	✓	
STRACCI E INDUMENTI SMESSI 200110	3.615		✓	✓	
VERDE - 200201	452.750		✓	✓	
TOTALE RACCOLTE DIFFERENZIATE	1.652.872				

INERTI E RIFIUTI DA COSTRUZIONE/DEMOLIZIONE	RIFIUTI (KG)	COSTI (€)	RU	RD	ARC
INERTI E RIFIUTI DA COSTRUZIONE/DEMOLIZIONE 200107	94.800				
TOTALE INERTI E RIFIUTI DA COSTRUZIONE/DEMOLIZIONE	94.800				

TOTALI COMUNE 2.645.592

AREE ATTREZZATE

NON ESISTE A ESISTE AF USA AL1

COSTI (€)

IND-CLS	149.069	CGD-CRD	296.296	PROVENTI TASSI	921.258
IND-CRT	154.440	CGD-CTR	139.245		
IND-CTS	103.844	TOT CGD	435.541	RICAVI	
IND-AC	17.358	CC	84.801	MAT/ENERGIE	0
TOT IND	424.711	CK	19.750	CONA	0
			TOTALE COSTI	964.803	

TARIFFA

NC SI 2014
 DELIB INT REGOLA
 DELIB TA PIANO E
 RELAZ E
 COPERTURA 100
 UT DOM 48
 UT NON DOM 52
 T FISSA 28
 T VARIABILE 72

TOTALI RIEPILOGATIVI (KG)

TOTALE RIFIUTI	RU NON DIF	INGOMBRANTI	SPAZZAMENTO	TOTALE RD	ING. A RECUP.	PC/GIORNO	1,57	%RD (+INGREC)	65,8%
2.550.792	703.890	97.450	96.580	1.652.872	24.363				
						€/AB*ANN	€217,2	€/TON*ANN	€378,2

NOTA BENE: I DATI RIEPILOGATIVI TENGONO CONTO DELLE VALIDAZIONI EFFETTUATE DAGLI OSSERVATORI RIFIUTI, IN PARTICOLARE PER QUANTO RIGUARDA L'AMMONTARE DEI RIFIUTI (RD ES.) SE CONSIDERATO URBANO - COLONNA RU - E QUINDI RACCOLTA DIFFERENZIATA O ALTRA RACCOLTA DIFFERENZIATA (RD) E DELLA STIMA DEL QUANTITATIVO DEGLI INGOMBRANTI RECUPERATI, SECONDO QUANTO DICHIARATO DAGLI IMPIANTI. EVENTUALI QUANTITATIVI DI RACCOLTE DIFFERENZIATE INVIATE A IMPIANTI DI SMALTIMENTO NON VENGONO CONTEGGIATE TRA LE RD MA TRA I RIFIUTI INDIFFERENZIATI (OGNI RIFIUTO)

RIFIUTI

RIFIUTI NON DIFFERENZIATI	RIFIUTI (K)	COSTI(€)	RU	RD	ARC
INGOMBRANTI 200307	174.164	28.012		✓	
RIFIUTI URBANI NON DIFFERENZIATI 200301	231.271			✓	
SPAZZAMENTO STRADE 200303	70.340	12.410		✓	
TOTALE RIFIUTI NON DIFFERENZIATI	475.775	40.422			

RACCOLTE DIFFERENZIATE	RIFIUTI (K)	COSTI(€)	RU	RD	ARC
ACCUMULATORI PER AUTO 200133	200	18.141		✓	✓
CARTA E CARTONI 200101	141.810	18.662		✓	✓
CARTA E CARTONI 50101	51.120			✓	✓
CARTUCCE E TONER PER STAMPANTI 200118	155	495		✓	✓
FARMACI E MEDICINALI 200132	262	526		✓	✓
LEGNO - 200138	82.490	8.340		✓	✓
METALLI 200140	17.040			✓	✓
METALLI 150104	120			✓	✓
OLI E GRASSI VEGETALI 200125	310			✓	✓
OLI, FILTRI E GRASSI MINERALI 200126	950			✓	✓
OLI, FILTRI E GRASSI MINERALI 200107	80			✓	✓
ORGANICO 200108	245.920	72.146		✓	✓
PILE E BATTERIE 200134	760	789		✓	✓
PLASTICA 150102	360			✓	✓
PLASTICA 200139	520			✓	✓
PLASTICA 150102	89.100	18.662		✓	✓
PRODOTTI E SOSTANZE VARIE E RELATIVI CONTENITORI 200109	2.500	4.696		✓	✓
RACCOLTA MULTIMATERIE 200106	146.340	18.141		✓	✓
RAEE - 200121	240			✓	✓
RAEE - 200136	7.760			✓	✓
RAEE - 200135	4.749			✓	✓
RAEE - 200123	2.270			✓	✓
STRACCI E INDUMENTI SMESCIATI 200110	286			✓	✓
VERDE - 200201	539.630	30.209		✓	✓
TOTALE RACCOLTE DIFFERENZIATE	1.334.972	190.807			

INERTI E RIFIUTI DA COSTRUZIONE/DEMOLIZIONE	RIFIUTI (K)	COSTI(€)	RU	RD	ARC
INERTI E RIFIUTI DA COSTRUZIONE/DEMOLIZIONE 200104	63.320	2.199			
TOTALE INERTI E RIFIUTI DA COSTRUZIONE/DEMOLIZIONE	63.320	2.199			

ALTRI RIFIUTI NON URBANI	RIFIUTI (K)	COSTI(€)	RU	RD	ARC
FANGHI DELLE FOSSE SETTICHE E RIFIUTI DELLA PULIZIA DELLE FOGNATURE 200306	3.060				
TOTALE ALTRI RIFIUTI NON URBANI	3.060				

TOTALI COMUNE **1.877.127** **233.428**

AREE ATTREZZATE

NON ESISTE A ESISTE AF USA ALT

COSTI (€)

IND-CLS	12.410	CGD-CRD	175.452	PROVENTI TASSE		TARIF	345.144
IND-CRT	50.270	CGD-CTR	59.189				
IND-CTS	22.095	TOT CGD	234.641	RICAVI MAT/ENERG	0	CONA	0
IND-AC	0	CC	26.341				
TOT IND	84.775	CK	0	TOTALE COSTI	345.757		

COMPOSTAGGIO

NC SI QUANTI UTENTI? 34 AUTODICHIARAZIONE ATTO F. MALE

TARIFFA

NC DELIB INT DELIB TA RELAZ E COPERTURA 100 UT DOM 57 T FISSA 17
 SI 01/01/2014 REGOLA PIANO E UT NON DOM 43 T VARIABILE 83

TOTALI RIEPILOGATIVI (KG)

TOTALE RIFIUTI	RU NON DIF	INGOMBRAN	SPAZZAMENTO	TOTALE RD	ING. A RECUP.	PC/GIORN	1,32	%RD (+INGREC)	76,1%
1.810.747	231.271	174.164	70.340	1.334.972	43.541				
						€/AB*ANN	€91,9	€/TON*ANN	€190,9

NOTA BENE: I DATI RIEPILOGATIVI TENGONO CONTO DELLE VALIDAZIONI EFFETTUATE DAGLI OSSERVATORI RIFIUTI, IN PARTICOLARE PER QUANTO RIGUARDA L'AMMONTARE DEI RIFIUTI URBANI NON DIFFERENZIATI (AD ES.) SE CONSIDERATO URBANO - COLONNA RU - E QUINDI RACCOLTA DIFFERENZIATA O ALTRA RACCOLTA DI RIFIUTI (RD) E DELLA STIMA DEL QUANTITATIVO DEGLI INGOMBRANTI RECUPERATI, SECONDO QUANTO DICHIARATO DAGLI IMPIANTI. EVENTUALI QUANTITATIVI DI RACCOLTE DIFFERENZIATE INVIATE A IMPIANTI DI SMALTIMENTO NON VENGONO CONTEGGIATE TRA LE RD MA TRA I RIFIUTI INDIFFERENZIATI (OGNI RIFIUTO)

RIFIUTI

RIFIUTI NON DIFFERENZIATI	RIFIUTI (K)	COSTI (€)	RU	RD	ARC
INGOMBRANTI 200307	950				✓
RIFIUTI URBANI NON DIFFERENZIATI 200301	58.080				✓
TOTALE RIFIUTI NON DIFFERENZIATI	59.030				

RACCOLTE DIFFERENZIATE	RIFIUTI (K)	COSTI (€)	RU	RD	ARC
ACCUMULATORI PER AUTOVEICOLI 200133	10				✓ ✓
CARTA E CARTONI 50101	4.620				✓ ✓
CARTA E CARTONI 200101	3.130				✓ ✓
FARMACI E MEDICINALI 200132	4				✓ ✓
METALLI 200140	1.750				✓ ✓
PILE E BATTERIE 200134	10				✓ ✓
RACCOLTA MULTIMATERIE 200106	10.370				✓ ✓
RAEE - 200121	4				✓ ✓
RAEE - 200136	370				✓ ✓
RAEE - 200135	175				✓ ✓
RAEE - 200123	245				✓ ✓
TOTALE RACCOLTE DIFFERENZIATE	20.688				

INERTI E RIFIUTI DA COSTRUZ/DEMOLIZ	RIFIUTI (K)	COSTI (€)	RU	RD	ARC
INERTI E RIFIUTI DA COSTRUZ/DEMOLIZ 200104	2.440				
TOTALE INERTI E RIFIUTI DA COSTRUZ/DEMOLIZ	2.440				

TOTALI COMUNE 82.158

AREE ATTREZZATE

NON ESISTE AREA ESISTE AREA USA ALTRE

COMPOSTAGGIO

NC SI QUANTI UTENTI? AUTODICHIARAZIONE ATTO FAMILIARE

COSTI (€)

IND-CLS	1.298	CGD-CRD		PROVENTI TASSE		TARIF	21.053
IND-CRT		CGD-CTR					
IND-CTS		TOT CGD	0	RICAVI			
IND-AC	18.889	CC	865	MAT/ENERGIA	0	CONSUMI	0
TOT IND	20.187	CK		TOTALE COSTI	21.052		

TARIFFA

NO SI DELIB INT DELIB TA RELAZ E COPERTURA UT DOM T FISSA
 SI REGOLA PIANO E UT NON DOM T VARIABILE

TOTALI RIEPILOGATIVI (KG)

TOTALE RIFIUTI	RU NON DIF	INGOMBRAN SPAZZAMENTO	TOTALE RD	ING. A RECUP.	PC/GIORN	1,19	%RD (+INGREC)	26,6%
79.718	58.080	950	20.688	523	€/AB*ANN	€114,4	€/TON*ANN	€264,1

NOTA BENE: I DATI RIEPILOGATIVI TENGONO CONTO DELLE VALIDAZIONI EFFETTUATE DAGLI OSSERVATORI RIFIUTI, IN PARTICOLARE PER QUANTO RIGUARDA L'AMMONTARE DEI RIFIUTI (L'INDICAZIONE A DESTRA DI OGNI RIFIUTO (RD ES.) SE CONSIDERATO URBANO - COLONNA RU - E QUINDI RACCOLTA DIFFERENZIATA O ALTRA RACCOLTA DIFFERENZIATA (RD) E DELLA STIMA DEL QUANTITATIVO DEGLI INGOMBRANTI RECUPERATI, SECONDO QUANTO DICHIARATO DAGLI IMPIANTI. EVENTUALI QUANTITATIVI DI RACCOLTE DIFFERENZIATE INVIATE A IMPIANTI DI SMALTIMENTO NON VENGONO CONTEGGIATE TRA LE RD MA TRA I RIFIUTI INDIFFERENZIATI (OGNI RIFIUTO)

IDN_F	IDN_C	PF	COMUNE	CF	IDN_RE	IDN_BA	PERIOD	ABITAN	UT DOM	911	2014
017	132	BS	PAITONE	00666540174	03		120	2.164	UT NON DOM	137	

RIFIUTI

RIFIUTI NON DIFFERENZIATI	RIFIUTI (KG)	COSTI (€)	RU	RD	ARC
INGOMBRANTI 200307	128.462				✓
RIFIUTI URBANI NON DIFFERENZIATI 200301	724.420				✓
SPAZZAMENTO STRADE 200303	33.640				✓
TOTALE RIFIUTI NON DIFFERENZIATI	886.522				

RACCOLTE DIFFERENZIATE	RIFIUTI (KG)	COSTI (€)	RU	RD	ARC
CARTA E CARTONI 200101	118.951				✓ ✓
CARTUCCE E TONER PER STAMPANTI 200117	9				✓ ✓
FARMACI E MEDICINALI 200131	294				✓ ✓
LEGNO - 200138	38.000				✓ ✓
METALLI 200140	10.930				✓ ✓
OLI E GRASSI VEGETALI 200125	32				✓ ✓
PILE E BATTERIE 200133	154				✓ ✓
PLASTICA 150102	44.080				✓ ✓
PLASTICA 200139	22.960				✓ ✓
PNEUMATICI FUORI USO 200103	3.170				✓ ✓
PRODOTTI E SOSTANZE VARIE E RELATIVI CONTENITORI 200107	26				✓ ✓
RACCOLTA MULTIMATERIE 200106	25.570				✓ ✓
RAEE - 200123	2.110				✓ ✓
RAEE - 200136	6.980				✓ ✓
RAEE - 200121	6				✓ ✓
RAEE - 200135	4.655				✓ ✓
STRACCI E INDUMENTI SMESCOLATI 200110	5.228				✓ ✓
VERDE - 200201	64.355				✓ ✓
VETRO - 150107	54.830				✓ ✓
TOTALE RACCOLTE DIFFERENZIATE	402.340				

TOTALI COMUNE 1.288.862

AREE ATTREZZATE

NON ESISTE AREA ESISTE AREA USA ALT

COSTI (€)

IND-CLS	0	CGD-CRD	80.113	PROVENTI	
IND-CRT	35.716	CGD-CTR	6.896	TASSE	TARIFE
IND-CTS	93.990	TOT CGD	87.008		250.691
IND-AC	5.195	CC	44.650	RICAVI	
TOT IND	134.901	CK	0	MAT/ENERG	CONTRIB
				6.418	0
			TOTALE COSTI	266.559	

COMPOSTAGGIO

NO SI QUANTI UTENTI? 45 AUTODICHIARAZIONE E ATTO FAMILIARE

TARIFFA

NC SI DELIB INT DELIB TA RELAZ E COPERTURA 96 UT DOM 66 T FISSA 19
 SI 2014 REGOLA PIANO E UT NON DOM 34 T VARIABILE 81

TOTALI RIEPILOGATIVI (KG)

TOTALE RIFIUTI	RU NON DIF	INGOMBRAN	SPAZZAMENTO	TOTALE RD	ING. A RECUP.	PC/GIORNO	1,63	%RD (+INGREC)	33,7%
1.288.862	724.420	128.462	33.640	402.340	32.116				
						€/AB*ANN	€120,2	€/TON*ANN	€201,8

NOTA BENE: I DATI RIEPILOGATIVI TENGONO CONTO DELLE VALIDAZIONI EFFETTUATE DAGLI OSSERVATORI RIFIUTI, IN PARTICOLARE PER QUANTO RIGUARDA L'AMMONTARE DEI RIFIUTI (AD ES.) SE CONSIDERATO URBANO - COLONNA RU - E QUINDI RACCOLTA DIFFERENZIATA O ALTRA RACCOLTA DIFFERENZIATA (RD) E DELLA STIMA DEL QUANTITATIVO DEGLI INGOMBRANTI RECUPERATI, SECONDO QUANTO DICHIARATO DAGLI IMPIANTI. EVENTUALI QUANTITATIVI DI RACCOLTE DIFFERENZIATE INVIATE A IMPIANTI DI SMALTIMENTO NON VENGONO CONTEGGIATE TRA LE RD MA TRA I RIFIUTI INDIFFERENZIATI (OGNI RIFIUTO)

RIFIUTI

RIFIUTI NON DIFFERENZIATI		RIFIUTI (KG)	COSTI (€)	RU	RD	ARC
CIMITERIALI 200138		7.180	9.427			
INGOMBRANTI 200307		443.140	81.164			✓
RIFIUTI URBANI NON DIFFERENZIATI 200301		2.694.525				✓
SPAZZAMENTO STRADALE 200303		254.480	27.756			✓
TOTALE RIFIUTI NON DIFFERENZIATI		3.399.325	118.347			
RACCOLTE DIFFERENZIATE		RIFIUTI (KG)	COSTI (€)	RU	RD	ARC
ACCUMULATORI PER ALIMENTAZIONE 200133		1.840	0	✓	✓	
ALTRI METALLI O LEGHE 200404		130	154	✓	✓	
CARTA E CARTONE 200101		889.524	81.304	✓	✓	
CARTA E CARTONE 50101		241.900	3.572	✓	✓	
CARTUCCE E TONER PER STAMPANTI 200318		649	843	✓	✓	
FARMACI E MEDICINALI 200132		1.485	2.288	✓	✓	
LEGNO - 200138		408.595	37.893	✓	✓	
METALLI 200140		65.620	465	✓	✓	
METALLI 150104		860	0	✓	✓	
OLI E GRASSI VEGETALI 200125		2.940	0	✓	✓	
OLI, FILTRI E GRASSI MINERALI 200126		950	0	✓	✓	
ORGANICO 200108		1.155.410	274.872	✓	✓	
PILE E BATTERIE 200134		1.080	308	✓	✓	
PLASTICA 150102		2.540	838	✓	✓	
PLASTICA 150102		519.380	75.636	✓	✓	
PLASTICA 200139		3.270	838	✓	✓	
PRODOTTI E SOSTANZE VARIE E RELATIVI CONTENITORI 200109		13.251	19.675	✓	✓	
RAEE - 200121		640	0	✓	✓	
RAEE - 200136		51.700	0	✓	✓	
RAEE - 200135		22.180	0	✓	✓	
RAEE - 200123		17.410	0	✓	✓	
STRACCI E INDUMENTI SMESCELI 200110		43.513	0	✓	✓	
VERDE - 200201		1.380.425	116.422	✓	✓	
VETRO - 150106		818.340	79.327	✓	✓	
TOTALE RACCOLTE DIFFERENZIATE		5.643.632	694.435			
INERTI E RIFIUTI DA COSTRUZIONE/DEMOLIZIONE		RIFIUTI (KG)	COSTI (€)	RU	RD	ARC
INERTI E RIFIUTI DA COSTRUZIONE/DEMOLIZIONE 200104		263.030	8.165			
TOTALE INERTI E RIFIUTI DA COSTRUZIONE/DEMOLIZIONE		263.030	8.165			
ALTRI RIFIUTI NON URBANI		RIFIUTI (KG)	COSTI (€)	RU	RD	ARC
FANGHI DELLE FOSSE SETTICHE E RIFIUTI DELLA PULIZIA DELLE FOSSE SETTICHE 200306		0.740	0			
ROT - 180103		4	60			
TOTALE ALTRI RIFIUTI NON URBANI		10.744	60			
TOTALI COMUNE		9.316.731	821.007			

AREE ATTREZZATE

NON ESISTE AREA ESISTE AREA USA ALTRE

COSTI (€)

IND-CLS	187.640	CGD-CRD	591.360	PROVENTI TASSA	2.285.000
IND-CRT	417.335	CGD-CTR	175.275	TARIF	
IND-CTS	327.886	TOT CGD	766.635	RICAVI	
IND-AC	138.000	CC	447.504	MAT/ENERGIA	0
TOT IND	1.070.861	CK		CONTRIBUTO	0
			TOTALE COSTI	2.285.000	

TARIFFA

NO SI
 DELIB INT DELIB TA RELAZ E
 01/01/2014 REGOLA PIANO E
 COPERTURA 100 UT DOM 51 T FISSA 31
 UT NON DOM 49 T VARIABILE 69

TOTALI RIEPILOGATIVI (KG)

TOTALE RIFIUTI	RU NON DIF	INGOMBRANTI	SPAZZAMENTO	TOTALE RD	ING. A RECUP.	PC/GIORNO	%RD (+INGREC)
9.035.777	2.694.525	443.140	254.480	5.643.632	110.785	1,23	63,7%
						€/AB*ANN	€/TON*ANN
						€113,7	€252,9

NOTA BENE: I DATI RIEPILOGATIVI TENGONO CONTO DELLE VALIDAZIONI EFFETTUATE DAGLI OSSERVATORI RIFIUTI, IN PARTICOLARE PER QUANTO RIGUARDA L'AMMONTARE DEI RIFIUTI URBANI NON DIFFERENZIATI (RU) SE CONSIDERATO URBANO - COLONNA RU - E QUINDI RACCOLTA DIFFERENZIATA O ALTRA RACCOLTA DIFFERENZIATA (RD) E DELLA STIMA DEL QUANTITATIVO DEGLI INGOMBRANTI RECUPERATI, SECONDO QUANTO DICHIARATO DAGLI IMPIANTI. EVENTUALI QUANTITATIVI DI RACCOLTE DIFFERENZIATE INVIATE A IMPIANTI DI SMALTIMENTO NON VENGONO CONTEGGIATE TRA LE RD MA TRA I RIFIUTI INDIFFERENZIATI (DI OGNI RIFIUTO)

IDN_F	IDN_C	PF	COMUNE	CF	IDN_RE	IDN_BA	PERIOD	ABITAN	UT DOM	UT NON DOM	2014
017	134	BS	PARATICO	80016190177	03		120	4.666	2.098	345	

RIFIUTI

RIFIUTI NON DIFFERENZIATI		RIFIUTI (K)	COSTI(€)	RU	RD	ARC
	INGOMBRANTI200307	126.890				✓
	INGOMBRANTI50106	79.760				✓
	RIFIUTI URBANI NON DIFFERENZIATI200301	1.640.500				✓
	SPAZZAMENTO STRADE200303	125.960				✓
TOTALE RIFIUTI NON DIFFERENZIATI		1.973.110				
RACCOLTE DIFFERENZIATE		RIFIUTI (K)	COSTI(€)	RU	RD	ARC
	ACCUMULATORI PER ALIMENTAZIONE200133	1.150				✓ ✓
	CARTA E CARTONI50101	258.943				✓ ✓
	FARMACI E MEDICINALI200131	268				✓ ✓
	LEGNO- 150103	90.360				✓ ✓
	METALLI200140	16.445				✓ ✓
	OLI E GRASSI VEGETALI200125	1.180				✓ ✓
	OLI, FILTRI E GRASSI MINERALI200126	300				✓ ✓
	PILE E BATTERIE200133	246				✓ ✓
	PLASTICA150102	85.360				✓ ✓
	PRODOTTI E SOSTANZE VARIE E RELATIVI CONTENITORI200127	821				✓ ✓
	RACCOLTA MULTIMATERIE50106	106.030				✓ ✓
	RAEE - 200121	610				✓ ✓
	RAEE - 200135	19.883				✓ ✓
	RAEE - 200123	5.520				✓ ✓
	STRACCI E INDUMENTI SMESCIATI200110	6.080				✓ ✓
	VERDE- 200201	389.970				✓ ✓
	VETRO 150107	106.120				✓ ✓
TOTALE RACCOLTE DIFFERENZIATE		1.089.286				
TOTALI COMUNE		3.062.396				

AREE ATTREZZATE

NON ESISTE AREA ESISTE AREA USA ALTRE

COSTI (€)

IND-CLS	34.816	CGD-CRD	113.667	PROVENTI	
IND-CRT	123.224	CGD-CTR	25.703	TASSE	TARIF
IND-CTS	200.383	TOT CGD	139.370		660.000
IND-AC	65.814	CC	90.288	RICAVI	
TOT IND	424.237	CK	6.105	MAT/ENERG	CONA
				0	0
TOTALE COSTI				660.000	

COMPOSTAGGIO

NC SI QUANTI UTENTI? AUTODICHIARAZIONE ATTO FAMILIARE

TARIFFA

NO 2012 SI DELIB INT REGOLA DELIB TA PIANO E RELAZ E COPERTURA UT DOM T FISSA
 SI UT NON DOM T VARIABILE

TOTALI RIEPILOGATIVI (KG)

TOTALE RIFIUTI	RU NON DIF	INGOMBRAN	SPAZZAMENTO	TOTALE RD	ING. A RECUP.	PC/GIORN	1,80	%RD (+INGREC)	37,3%
3.062.396	1.640.500	206.650	125.960	1.089.286	51.663				
						€/AB*ANN	€141,4	€/TON*ANN	€215,5

NOTA BENE: I DATI RIEPILOGATIVI TENGONO CONTO DELLE VALIDAZIONI EFFETTUATE DAGLI OSSERVATORI RIFIUTI, IN PARTICOLARE PER QUANTO RIGUARDA L'AMMONTARE DEI RIFIUTI (AD ES.) SE CONSIDERATO URBANO - COLONNA RU - E QUINDI RACCOLTA DIFFERENZIATA O ALTRA RACCOLTA DIFFERENZIATA (RD) E DELLA STIMA DEL QUANTITATIVO DEGLI INGOMBRANTI RECUPERATI, SECONDO QUANTO DICHIARATO DAGLI IMPIANTI. EVENTUALI QUANTITATIVI DI RACCOLTE DIFFERENZIATE INVIATE A IMPIANTI DI SMALTIMENTO NON VENGONO CONTEGGIATE TRA LE RD MA TRA I RIFIUTI INDIFFERENZIATI (OGNI RIFIUTO)

IDN_F	IDN_C	PF	COMUNE	CF	IDN_RE	IDN_BA	PERIOD	ABITAN	UT DOM	712	2014
017	135	BS	PASPARDO	81002610178	03		120	621	UT NON DOM	22	

RIFIUTI

RIFIUTI NON DIFFERENZIATI	RIFIUTI (K)	COSTI (€)	RU	RD	ARC
INGOMBRANTI 200307	6.880				✓
RIFIUTI URBANI NON DIFFERENZIATI 200301	134.330				✓
TOTALE RIFIUTI NON DIFFERENZIATI	141.210				

RACCOLTE DIFFERENZIATE	RIFIUTI (K)	COSTI (€)	RU	RD	ARC
ACCUMULATORI PER AUTO 200133	310				✓ ✓
CARTA E CARTONI 50101	3.560				✓ ✓
CARTA E CARTONI 200101	16.259				✓ ✓
FARMACI E MEDICINALI 200132	62				✓ ✓
METALLI 200140	7.800				✓ ✓
PILE E BATTERIE 200134	52				✓ ✓
RACCOLTA MULTIMATERIE 200106	21.464				✓ ✓
RAEE - 200136	660				✓ ✓
RAEE - 200135	1.580				✓ ✓
RAEE - 200123	1.610				✓ ✓
STRACCI E INDUMENTI SMES 200110	2.595				✓ ✓
VETRO 200102	3.380				✓ ✓
TOTALE RACCOLTE DIFFERENZIATE	59.332				
TOTALI COMUNE	200.542				

AREE ATTREZZATE

NON ESISTE A ESISTE AF USA ALTRE

COMPOSTAGGIO

NC SI QUANTI UTENTI? AUTODICHIARAZIONE ATTO FAMILIARE

COSTI (€)

IND-CLS	14.900	CGD-CRD		PROVENTI TASSI		TARIF	69.843
IND-CRT		CGD-CTR					
IND-CTS		TOT CGD	0	RICAVI			
IND-AC	42.975	CC	4.100	MAT/ENERG	0	CON	0
TOT IND	57.875	CK		TOTALE COSTI	61.975		

TARIFFA

NO SI DELIB INT DELIB TA RELAZ E COPERTURA UT DOM T FISSA
 REGOLA PIANO E UT NON DOM T VARIABILE

TOTALI RIEPILOGATIVI (KG)

TOTALE RIFIUTI	RU NON DIF	INGOMBRAN SPAZZAMENTO	TOTALE RD	ING. A RECUP.	PC/GIORN	0,88	%RD (+INGREC)	31,5%
200.542	134.330	6.880	59.332	3.784				
					€/AB*ANN	€99,8	€/TON*ANN	€309,0

NOTA BENE: I DATI RIEPILOGATIVI TENGONO CONTO DELLE VALIDAZIONI EFFETTUATE DAGLI OSSERVATORI RIFIUTI, IN PARTICOLARE PER QUANTO RIGUARDA L'AMMONTARE DEI RIFIUTI (AD ES.) SE CONSIDERATO URBANO - COLONNA RU - E QUINDI RACCOLTA DIFFERENZIATA O ALTRA RACCOLTA DIFFERENZIATA (RD) E DELLA STIMA DEL QUANTITATIVO DEGLI INGOMBRANTI RECUPERATI, SECONDO QUANTO DICHIARATO DAGLI IMPIANTI. EVENTUALI QUANTITATIVI DI RACCOLTE DIFFERENZIATE INVIATE A IMPIANTI DI SMALTIMENTO NON VENGONO CONTEGGIATE TRA LE RD MA TRA I RIFIUTI INDIFFERENZIATI (OGNI RIFIUTO)

RIFIUTI

RIFIUTI NON DIFFERENZIATI	RIFIUTI (K)	COSTI (€)	RU	RD	ARC
CIMITERIALI 200138	4.560	0			
INGOMBRANTI 200307	349.040	0			✓
RIFIUTI URBANI NON DIFFERENZIATI 200301	341.495				✓
SPAZZAMENTO STRADALE 200303	91.820	0			✓
TOTALE RIFIUTI NON DIFFERENZIATI	786.915	0			

RACCOLTE DIFFERENZIATE	RIFIUTI (K)	COSTI (€)	RU	RD	ARC
ACCUMULATORI PER ALIMENTAZIONE 200133	310	0	✓	✓	
CARTA E CARTONI 200101	371.030	106.863	✓	✓	
CARTA E CARTONI 200101	142.130	0	✓	✓	
CARTUCCE E TONER PER STAMPANTI 200118	190	541	✓	✓	
FARMACI E MEDICINALI 200132	340	963	✓	✓	
LEGNO - 200138	183.480	18.912	✓	✓	
METALLI 150104	520	0	✓	✓	
METALLI 200140	38.830	0	✓	✓	
OLI E GRASSI VEGETALI 200125	1.660	0	✓	✓	
OLI, FILTRI E GRASSI MINERALI 200126	1.250	0	✓	✓	
ORGANICO 200108	455.620	139.862	✓	✓	
PILE E BATTERIE 200134	990	87	✓	✓	
PLASTICA 150102	140	0	✓	✓	
PLASTICA 150102	212.420	106.863	✓	✓	
PLASTICA 200139	2.470	0	✓	✓	
PRODOTTI E SOSTANZE VARIE E RELATIVI CONTENITORI 200109	3.970	7.339	✓	✓	
RACCOLTA MULTIMATERIALE 200106	349.540	106.863	✓	✓	
RAEE - 200136	24.880	0	✓	✓	
RAEE - 200123	6.730	5.524	✓	✓	
RAEE - 200135	10.420	0	✓	✓	
RAEE - 200121	400	0	✓	✓	
STRACCI E INDUMENTI SMESCOLATI 200110	517	0	✓	✓	
VERDE - 200201	865.990	68.576	✓	✓	
TOTALE RACCOLTE DIFFERENZIATE	2.673.827	562.393			

INERTI E RIFIUTI DA COSTRUZIONE/DEMOLIZIONE	RIFIUTI (K)	COSTI (€)	RU	RD	ARC
INERTI E RIFIUTI DA COSTRUZIONE/DEMOLIZIONE 200104	177.000	4.343			
TOTALE INERTI E RIFIUTI DA COSTRUZIONE/DEMOLIZIONE	177.000	4.343			

ALTRI RIFIUTI NON URBANI	RIFIUTI (K)	COSTI (€)	RU	RD	ARC
FANGHI DELLE FOSSE SETTICHE E RIFIUTI DELLA PULIZIA DELLE FOSSE 200306	6.000	0			
RIFIUTI LIQUIDI 191308	606.760	24.492			
TOTALE ALTRI RIFIUTI NON URBANI	612.760	24.492			

TOTALI COMUNE **4.250.502** **591.228**

AREE ATTREZZATE

NON ESISTE A ESISTE AF USA ALTRE

COMPOSTAGGIO

NC SI QUANTI UTENTI? 183 AUTODICHIARAZIONE E ATTO FAMILIARE

COSTI (€)

IND-CLS	42.057	CGD-CRD	302.383	PROVENTI TASSA	744.730
IND-CRT	122.420	CGD-CTR	74.677	RICAVI MAT/ENERGIA	0
IND-CTS	88.879	TOT CGD	377.059	RICAVI CONSUMI	0
IND-AC	0	CC	114.315		
TOT IND	253.356	CK	0	TOTALE COSTI	744.730

TARIFFA

NO SI DELIB INT DELIB TA RELAZ E COPERTURA 100% UT DOM 49 T FISSA 47
 SI 08/04/2014 REGOLA PIANO E UT NON DOM 51 T VARIABILE 53

TOTALI RIEPILOGATIVI (KG)

TOTALE RIFIUTI	RU NON DIF	INGOMBRANTI	SPAZZAMENTO	TOTALE RD	ING. A RECUP.	PC/GIORNO	%RD (+INGREC)
3.456.182	341.495	349.040	91.820	2.673.827	87.260	1,33	79,9%
						€/AB*ANN	€/TON*ANN
						€104,3	€215,5

NOTA BENE: I DATI RIEPILOGATIVI TENGONO CONTO DELLE VALIDAZIONI EFFETTUATE DAGLI OSSERVATORI RIFIUTI, IN PARTICOLARE PER QUANTO RIGUARDA L'AMMONTARE DEI RIFIUTI URBANI NON DIFFERENZIATI (AD ES.) SE CONSIDERATO URBANO - COLONNA RU - E QUINDI RACCOLTA DIFFERENZIATA O ALTRA RACCOLTA (RD) E DELLA STIMA DEL QUANTITATIVO DEGLI INGOMBRANTI RECUPERATI, SECONDO QUANTO DICHIARATO DAGLI IMPIANTI. EVENTUALI QUANTITATIVI DI RACCOLTE DIFFERENZIATE INVIATE A IMPIANTI DI SMALTIMENTO NON VENGONO CONTEGGIATE TRA LE RD MA TRA I RIFIUTI INDIFFERENZIATI (OGNI RIFIUTO)

IDN_F	IDN_C	PF	COMUNE	CF	IDN_RE	IDN_BA	PERIOD	ABITAN	UT DOM	UT NON DOM	2014
017	137	BS	PAVONE DEL MELLA	00759970171	03		120	2.792	1.144	75	

RIFIUTI

RIFIUTI NON DIFFERENZIATI	RIFIUTI (KG)	COSTI (€)	RU	RD	ARC
CIMITERIALI 200138	2.480				
INGOMBRANTI 200307	158.150				✓
RIFIUTI URBANI NON DIFFERENZIATI 200301	597.160				✓
TOTALE RIFIUTI NON DIFFERENZIATI	757.790				

RACCOLTE DIFFERENZIATE	RIFIUTI (KG)	COSTI (€)	RU	RD	ARC
ACCUMULATORI PER AUTOVEICOLI 200133	400		✓	✓	
CARTA E CARTONI 200101	113.701		✓	✓	
FARMACI E MEDICINALI 200132	147		✓	✓	
LEGNO - 200138	39.890		✓	✓	
METALLI 200140	42.220		✓	✓	
PILE E BATTERIE 200134	307		✓	✓	
PLASTICA 150102	37.994		✓	✓	
PNEUMATICI FUORI USO 200103	3.410		✓	✓	
RAEE - 200123	4.480		✓	✓	
RAEE - 200136	1.600		✓	✓	
RAEE - 200121	200		✓	✓	
RAEE - 200135	3.521		✓	✓	
VERDE - 200201	390.630		✓	✓	
VETRO 150107	102.670		✓	✓	
TOTALE RACCOLTE DIFFERENZIATE	741.170				

TOTALI COMUNE 1.498.960

AREE ATTREZZATE

NON ESISTE AREA ESISTE AREA USA ALI

COSTI (€)

IND-CLS	10.688	CGD-CRD	39.578	PROVENTI	
IND-CRT	70.711	CGD-CTR	23.421	TASSE	248.335
IND-CTS	79.682	TOT CGD	62.999	TARIFE	
IND-AC	390	CC	23.680	RICAVI	
TOT IND	161.471	CK		MAT/ENERGIA	0
				CONSUMI	0
TOTALE COSTI				248.150	

TARIFFA

NC SI 01.01.2014
 DELIB INT REGOLA
 DELIB TA PIANO E
 RELAZ E
 COPERTURA 100
 UT DOM 94
 UT NON DOM 6
 T FISSA 14
 T VARIABILE 86

TOTALI RIEPILOGATIVI (KG)

TOTALE RIFIUTI	RU NON DIF	INGOMBRAN SPAZZAMENTO	TOTALE RD	ING. A RECUP.	PC/GIORNO	%RD (+INGREC)
1.496.480	597.160	158.150	741.170	39.538	1,47	52,2%
					€/AB*ANN	€/TON*ANN
					€88,9	€165,8

NOTA BENE: I DATI RIEPILOGATIVI TENGONO CONTO DELLE VALIDAZIONI EFFETTUATE DAGLI OSSERVATORI RIFIUTI, IN PARTICOLARE PER QUANTO RIGUARDA L'AMMONTARE DEI RIFIUTI (AD ES.) SE CONSIDERATO URBANO - COLONNA RU - E QUINDI RACCOLTA DIFFERENZIATA O ALTRA RACCOLTA DIFFERENZIATA (RD) E DELLA STIMA DEL QUANTITATIVO DEGLI INGOMBRANTI RECUPERATI, SECONDO QUANTO DICHIARATO DAGLI IMPIANTI. EVENTUALI QUANTITATIVI DI RACCOLTE DIFFERENZIATE INVIATE A IMPIANTI DI SMALTIMENTO NON VENGONO CONTEGGIATE TRA LE RD MA TRA I RIFIUTI INDIFFERENZIATI (OGNI RIFIUTO)

IDN_F	IDN_C	PF	COMUNE	CF	IDN_RE	IDN_BA	PERIOD	ABITAN	UT DOM	UT NON DOM	2014
017	139	BS	PERTICA ALTA	87000290178	03		120	571	674	29	

RIFIUTI

RIFIUTI NON DIFFERENZIATI	RIFIUTI (KG)	COSTI (€)	RU	RD	ARC
INGOMBRANTI 200307	16.030				✓
RIFIUTI URBANI NON DIFFERENZIATI 200301	139.431				✓
TOTALE RIFIUTI NON DIFFERENZIATI	155.461				

RACCOLTE DIFFERENZIATE	RIFIUTI (KG)	COSTI (€)	RU	RD	ARC
CARTA E CARTONI 200101	12.910				✓ ✓
FARMACI E MEDICINALI 200131	74				✓ ✓
METALLI 200140	4.060				✓ ✓
PILE E BATTERIE 200133	56				✓ ✓
PLASTICA 150102	9.310				✓ ✓
RACCOLTA MULTIMATERIE 150106	16.021				✓ ✓
VETRO 150107	14.199				✓ ✓
TOTALE RACCOLTE DIFFERENZIATE	56.630				

TOTALI COMUNE 212.091

AREE ATTREZZATE

NON ESISTE AREA ESISTE AREA USA ALTRE

COMPOSTAGGIO

NC SI QUANTI UTENTI? AUTODICHIARAZIONE E ATTO FAMILIARE

COSTI (€)

IND-CLS	23.500	CGD-CRD	7.699	PROVENTI	
IND-CRT	11.471	CGD-CTR		TASSE	TARIFE
IND-CTS	15.334	TOT CGD	7.699	59.342	
IND-AC		CC	4.174	RICAVI	
TOT IND	50.305	CK	3.500	MAT/ENERGIA	CONTRIBUTO
				2.304	0
TOTALE COSTI				65.678	

TARIFFA

NO SI DELIB INT DELIB TA RELAZ E COPERTURA UT DOM T FISSA
 SI REGOLA PIANO E UT NON DOM T VARIABILE

TOTALI RIEPILOGATIVI (KG)

TOTALE RIFIUTI	RU NON DIF	INGOMBRAN SPAZZAMENTO	TOTALE RD	ING. A RECUP.	PC/GIORNO	1,02	%RD (+INGREC)	28,6%
212.091	139.431	16.030	56.630	4.008	€/AB*ANN	€111,0	€/TON*ANN	€298,8

NOTA BENE: I DATI RIEPILOGATIVI TENGONO CONTO DELLE VALIDAZIONI EFFETTUATE DAGLI OSSERVATORI RIFIUTI, IN PARTICOLARE PER QUANTO RIGUARDA L'AMMONTARE DEI RIFIUTI (AD ES.) SE CONSIDERATO URBANO - COLONNA RU - E QUINDI RACCOLTA DIFFERENZIATA O ALTRA RACCOLTA DIFFERENZIATA (RD) E DELLA STIMA DEL QUANTITATIVO DEGLI INGOMBRANTI RECUPERATI, SECONDO QUANTO DICHIARATO DAGLI IMPIANTI. EVENTUALI QUANTITATIVI DI RACCOLTE DIFFERENZIATE INVIATE A IMPIANTI DI SMALTIMENTO NON VENGONO CONTEGGIATE TRA LE RD MA TRA I RIFIUTI INDIFFERENZIATI (DI OGNI RIFIUTO)

RIFIUTI

RIFIUTI NON DIFFERENZIATI	RIFIUTI (K)	COSTI (€)	RU	RD	ARC
CIMITERIALI 200138	1.600				
INGOMBRANTI 200307	17.050				✓
RIFIUTI URBANI NON DIFFERENZIATI 200301	114.736				✓
TOTALE RIFIUTI NON DIFFERENZIATI	133.386				

RACCOLTE DIFFERENZIATE	RIFIUTI (K)	COSTI (€)	RU	RD	ARC
ACCUMULATORI PER AUTOVEICOLI 200133	220		✓	✓	
CARTA E CARTONI 200101	13.470		✓	✓	
CARTA E CARTONI 50101	3.744		✓	✓	
LEGNO - 150103	7.326		✓	✓	
METALLI 200140	3.137		✓	✓	
OLI E GRASSI VEGETALI 200125	33		✓	✓	
OLI, FILTRI E GRASSI MINERALI 200126	63		✓	✓	
PLASTICA 150102	5.368		✓	✓	
PNEUMATICI FUORI USO 50103	235		✓	✓	
RACCOLTA MULTIMATERIE 50106	10.493		✓	✓	
RAEE - 200121	42		✓	✓	
RAEE - 200135	2.672		✓	✓	
RAEE - 200123	683		✓	✓	
STRACCI E INDUMENTI SMESSI 200110	1.314		✓	✓	
VETRO - 150107	11.068		✓	✓	
TOTALE RACCOLTE DIFFERENZIATE	59.868				

INERTI E RIFIUTI DA COSTRUZIONE/DEMOLIZIONE	RIFIUTI (K)	COSTI (€)	RU	RD	ARC
INERTI E RIFIUTI DA COSTRUZIONE/DEMOLIZIONE 200304	1.560				
TOTALE INERTI E RIFIUTI DA COSTRUZIONE/DEMOLIZIONE	1.560				

TOTALI COMUNE 194.814

AREE ATTREZZATE

NON ESISTE A ESISTE AF USA ALTRE

COMPOSTAGGIO

NC SI QUANTI UTENTI? 14 AUTODICHIARAZIONE ATTO FORMALI

COSTI (€)

IND-CLS	5.284	CGD-CRD	11.655	PROVENTI	
IND-CRT	10.192	CGD-CTR	37	TASSE	56.044
IND-CTS	13.066	TOT CGD	11.692	TARIFE	
IND-AC	255	CC	11.475	RICAVI	
TOT IND	28.797	CK		MAT/ENERGIA	2.205
				CONSUMI	0
TOTALE COSTI				51.964	

TARIFFA

NO SI
 DELIB INT DELIB TA RELAZ E
 REGOLA PIANO E
 COPERTURA 100 UT DOM 90 T FISSA 62
 UT NON DOM 10 T VARIABILE 38

TOTALI RIEPILOGATIVI (KG)

TOTALE RIFIUTI	RU NON DIF	INGOMBRANTI SPAZZAMENTO	TOTALE RD	ING. A RECUP.	PC/GIORNO	0,80	%RD (+INGREC)	33,5%
191.654	114.736	17.050	59.868	4.263	€/AB*ANN	€76,0	€/TON*ANN	€259,6

NOTA BENE: I DATI RIEPILOGATIVI TENGONO CONTO DELLE VALIDAZIONI EFFETTUATE DAGLI OSSERVATORI RIFIUTI, IN PARTICOLARE PER QUANTO RIGUARDA L'AMMONTARE DEI RIFIUTI (RD ES.) SE CONSIDERATO URBANO - COLONNA RU - E QUINDI RACCOLTA DIFFERENZIATA O ALTRA RACCOLTA DI RIFIUTI (RD) E DELLA STIMA DEL QUANTITATIVO DEGLI INGOMBRANTI RECUPERATI, SECONDO QUANTO DICHIARATO DAGLI IMPIANTI. EVENTUALI QUANTITATIVI DI RACCOLTE DIFFERENZIATE INVIATE A IMPIANTI DI SMALTIMENTO NON VENGONO CONTEGGIATE TRA LE RD MA TRA I RIFIUTI INDIFFERENZIATI (OGNI RIFIUTO)

IDN_F	IDN_C	PF	COMUNE	CF	IDN_RE	IDN_BA	PERIOD	ABITAN	UT DOM	UT NON DOM	2014
017	141	BS	PEZZAZE	00840000178	03		120	1.520	1.432	54	

RIFIUTI

RIFIUTI NON DIFFERENZIATI		RIFIUTI (K)	COSTI (€)	RU	RD	ARC
RIFIUTI URBANI NON DIFFERENZIATI		441.064				✓
TOTALE RIFIUTI NON DIFFERENZIATI		441.064				
RACCOLTE DIFFERENZIATE		RIFIUTI (K)	COSTI (€)	RU	RD	ARC
CARTA E CARTONI		26.647		✓	✓	
PLASTICA		8.481		✓	✓	
STRACCI E INDUMENTI SMESSI		3.670		✓	✓	
VETRO		25.740		✓	✓	
TOTALE RACCOLTE DIFFERENZIATE		64.538				
TOTALI COMUNE		505.602				

AREE ATTREZZATE

NON ESISTE AREA ESISTE AREA USA ALT

COSTI (€)

IND-CLS	12.000	CGD-CRD	9.877	PROVENTI	
IND-CRT	54.313	CGD-CTR	0	TASSE	TARIF
IND-CTS	46.036	TOT CGD	9.877		132.000
IND-AC		CC	9.000	RICAVI	
TOT IND	112.349	CK	0	MAT/ENERG	CONA
				0	0
TOTALE COSTI				131.226	

COMPOSTAGGIO

NO SI QUANTI UTENTI? AUTODICHIARAZIONE E ATTO F MALE

TARIFFA

NC DELIB INT DELIB TA RELAZ E COPERTURA 100 UT DOM 76 T FISSA 92
 SI 01/01/2013 REGOLA PIANO E UT NON DOM 24 T VARIABILE 8

TOTALI RIEPILOGATIVI (KG)

TOTALE RIFIUTI	RU NON DIF	INGOMBRAN SPAZZAMENTO	TOTALE RD	ING. A RECUP.	PC/GIORNO	0,91	%RD (+INGREC)	12,8%
505.602	441.064		64.538		€/AB*ANN	€86,3	€/TON*ANN	€259,5

NOTA BENE: I DATI RIEPILOGATIVI TENGONO CONTO DELLE VALIDAZIONI EFFETTUATE DAGLI OSSERVATORI RIFIUTI, IN PARTICOLARE PER QUANTO RIGUARDA L'AMMONTARE DEI RIFIUTI (AD ES.) SE CONSIDERATO URBANO - COLONNA RU - E QUINDI RACCOLTA DIFFERENZIATA O ALTRA RACCOLTA DIFFERENZIATA (RD) E DELLA STIMA DEL QUANTITATIVO DEGLI INGOMBRANTI RECUPERATI, SECONDO QUANTO DICHIARATO DAGLI IMPIANTI. EVENTUALI QUANTITATIVI DI RACCOLTE DIFFERENZIATE INVIATE A IMPIANTI DI SMALTIMENTO NON VENGONO CONTEGGIATE TRA LE RD MA TRA I RIFIUTI INDIFFERENZIATI (DI OGNI RIFIUTO)

RIFIUTI

RIFIUTI NON DIFFERENZIATI	RIFIUTI (K)	COSTI(€)	RU	RD	ARC
CIMITERIALI180103	167				
INGOMBRANTI200307	103.261				✓
RIFIUTI URBANI NON DIFFERENZIATI200301	1.144.330				✓
SPAZZAMENTO STRADALE200303	74.720				✓
TOTALE RIFIUTI NON DIFFERENZIATI	1.322.478				

RACCOLTE DIFFERENZIATE	RIFIUTI (K)	COSTI(€)	RU	RD	ARC
ACCUMULATORI PER ALIMENTAZIONE200133	558		✓	✓	
ALTRI METALLI O LEGHIERE404	35		✓	✓	
CARTA E CARTONI200101	292.296		✓	✓	
CARTA E CARTONI50101	6.210		✓	✓	
FARMACI E MEDICINALI200132	318		✓	✓	
LEGNO - 200138	600		✓	✓	
METALLI200140	17.710		✓	✓	
OLI E GRASSI VEGETALI200125	5		✓	✓	
ORGANICO 200108	148.900		✓	✓	
PILE E BATTERIE200134	322		✓	✓	
RACCOLTA MULTIMATERIALE200106	230.357		✓	✓	
RAEE - 200123	3.638		✓	✓	
RAEE - 200135	7.029		✓	✓	
RAEE - 200136	9.572		✓	✓	
STRACCI E INDUMENTI SMES200110	13.840		✓	✓	
VERDE- 200201	434.317		✓	✓	
TOTALE RACCOLTE DIFFERENZIATE	1.165.707				

INERTI E RIFIUTI DA COSTRUZ/DEMOLIZ	RIFIUTI (K)	COSTI(€)	RU	RD	ARC
INERTI E RIFIUTI DA COSTRUZ/DEMOLIZ200104	9				
TOTALE INERTI E RIFIUTI DA COSTRUZ/DEMOLIZ	9				

TOTALI COMUNE 2.488.194

AREE ATTREZZATE

NON ESISTE AREA ESISTE AREA USA ALT

COSTI (€)

IND-CLS	31.920	CGD-CRD		PROVENTI	
IND-CRT		CGD-CTR		TASSE	TARIFE
IND-CTS		TOT CGD	0		529.804
IND-AC	470.258	CC	10.600	RICAVI	
TOT IND	502.178	CK		MAT/ENERG	CONA
				0	0
TOTALE COSTI				512.778	

COMPOSTAGGIO

NO SI QUANTI UTENTI? AUTODICHIARAZIONE E ATTO F MALE

TARIFFA

NC DELIB INT DELIB TA RELAZ E
 SI REGOLA PIANO E COPERTURA UT DOM T FISSA
 UT NON DOM T VARIABILE

TOTALI RIEPILOGATIVI (KG)

TOTALE RIFIUTI	RU NON DIF	INGOMBRAN	SPAZZAMENTO	TOTALE RD	ING. A RECUP.	PC/GIORN	1,47	%RD (+INGREC)	49,1%
2.488.018	1.144.330	103.261	74.720	1.165.707	56.794				
						€/AB*ANN	€110,9	€/TON*ANN	€206,1

NOTA BENE: I DATI RIEPILOGATIVI TENGONO CONTO DELLE VALIDAZIONI EFFETTUATE DAGLI OSSERVATORI RIFIUTI, IN PARTICOLARE PER QUANTO RIGUARDA L'AMMONTARE (AD ES.) SE CONSIDERATO URBANO - COLONNA RU - E QUINDI RACCOLTA DIFFERENZIATA O ALTRA RACCOLTA DIFFERENZIATA (RD) E DELLA STIMA DEL QUANTITATIVO DEGLI INGOMBRANTI RECUPERATI, SECONDO QUANTO DICHIARATO DAGLI IMPIANTI. EVENTUALI QUANTITATIVI DI RACCOLTE DIFFERENZIATE INVIATE A IMPIANTI DI SMALTIMENTO NON VENGONO CONTEGGIATE TRA LE RD MA TRA I RIFIUTI INDIFFERENZIATI (DI OGNI RIFIUTO)

RIFIUTI

RIFIUTI NON DIFFERENZIATI	RIFIUTI (K)	COSTI(€)	RU	RD	ARC
CIMITERIALI 200399	1.812				
INGOMBRANTI 200307	52.520				✓
RIFIUTI URBANI NON DIFFERENZIATI 200301	703.460				✓
SPAZZAMENTO STRADALE 200303	45.020				✓
TOTALE RIFIUTI NON DIFFERENZIATI	802.812				

RACCOLTE DIFFERENZIATE	RIFIUTI (K)	COSTI(€)	RU	RD	ARC
ACCUMULATORI PER ALIMENTAZIONE 200133	2.170		✓	✓	
ALTRI METALLI O LEGHE 200140	380		✓	✓	
CARTA E CARTONI 200101	230.493		✓	✓	
CARTA E CARTONI 50101	80		✓	✓	
CARTUCCE E TONER PER STAMPANTI 200117	28		✓	✓	
FARMACI E MEDICINALI 200132	341		✓	✓	
LEGNO - 200138	58.340		✓	✓	
METALLI 200140	19.100		✓	✓	
OLI E GRASSI VEGETALI 200125	564		✓	✓	
OLI, FILTRI E GRASSI MINERALI 200126	450		✓	✓	
ORGANICO 200108	152.230		✓	✓	
PILE E BATTERIE 200134	470		✓	✓	
PNEUMATICI FUORI USO 200103	2.710		✓	✓	
RACCOLTA MULTIMATERIE 200106	247.452		✓	✓	
RAEE - 200136	12.370		✓	✓	
RAEE - 200135	8.010		✓	✓	
RAEE - 200123	3.860		✓	✓	
RAEE - 200121	193		✓	✓	
STRACCI E INDUMENTI SMESCOLATI 200110	14.765		✓	✓	
VERDE- 200201	298.623		✓	✓	
TOTALE RACCOLTE DIFFERENZIATE	1.052.629				

INERTI E RIFIUTI DA COSTRUZIONE/DEMOLIZIONE	RIFIUTI (K)	COSTI(€)	RU	RD	ARC
INERTI E RIFIUTI DA COSTRUZIONE/DEMOLIZIONE 200104	730				
TOTALE INERTI E RIFIUTI DA COSTRUZIONE/DEMOLIZIONE	730				

ALTRI RIFIUTI NON URBANI	RIFIUTI (K)	COSTI(€)	RU	RD	ARC
FANGHI DELLE FOSSE SETTICHE E RIFIUTI DELLA PULIZIA DELLE FOSSE SETTICHE 200109	3.810				
TOTALE ALTRI RIFIUTI NON URBANI	3.810				

TOTALI COMUNE 1.859.981

AREE ATTREZZATE

NON ESISTE AREA ESISTE AREA USA ALT

COSTI (€)

IND-CLS	24.200	CGD-CRD	1.600	PROVENTI	
IND-CRT		CGD-CTR		TASSE	TARIF
IND-CTS		TOT CGD	1.600		508.000
IND-AC	426.281	CC	17.600	RICAVI	
TOT IND	450.481	CK		MAT/ENERG	CONA
				0	0
TOTALE COSTI				469.681	

TARIFFA

NC DELIB INT DELIB TA RELAZ E COPERTURA UT DOM T FISSA
 SI REGOLA PIANO E UT NON DOM T VARIABILE

TOTALI RIEPILOGATIVI (KG)

TOTALE RIFIUTI	RU NON DIF	INGOMBRAN	SPAZZAMENTO	TOTALE RD	ING. A RECUP.	PC/GIORN	%RD (+INGREC)
1.853.629	703.460	52.520	45.020	1.052.629	28.886	1,08	58,3%
						€/AB*ANN	€/TON*ANN
						€99,5	€253,4

NOTA BENE: I DATI RIEPILOGATIVI TENGONO CONTO DELLE VALIDAZIONI EFFETTUATE DAGLI OSSERVATORI RIFIUTI, IN PARTICOLARE PER QUANTO RIGUARDA L'AMMONTARE DEI RIFIUTI RACCOLTI (RU) SE CONSIDERATO URBANO - COLONNA RU - E QUINDI RACCOLTA DIFFERENZIATA O ALTRA RACCOLTA DIFFERENZIATA (RD) E DELLA STIMA DEL QUANTITATIVO DEGLI INGOMBRANTI RECUPERATI, SECONDO QUANTO DICHIARATO DAGLI IMPIANTI. EVENTUALI QUANTITATIVI DI RACCOLTE DIFFERENZIATE INVIATE A IMPIANTI DI SMALTIMENTO NON VENGONO CONTEGGIATE TRA LE RD MA TRA I RIFIUTI INDIFFERENZIATI (DI OGNI RIFIUTO)

RIFIUTI

RIFIUTI NON DIFFERENZIATI	RIFIUTI (K)	COSTI (€)	RU	RD	ARC
CIMITERIALI 200138	2.100				
INGOMBRANTI 200307	26.070				✓
RIFIUTI URBANI NON DIFFERENZIATI 200301	1.154.080				✓
SPAZZAMENTO STRADALE 200303	127.820				✓
TOTALE RIFIUTI NON DIFFERENZIATI	1.310.070				

RACCOLTE DIFFERENZIATE	RIFIUTI (K)	COSTI (€)	RU	RD	ARC
ACCUMULATORI PER AUTOMOBILI 200601	220		✓	✓	
ACCUMULATORI PER ALTRI VEICOLI 200133	520		✓	✓	
ALTRI METALLI O LEGHE 200404	400		✓	✓	
CARTA E CARTONI 200101	451.710		✓	✓	
CARTA E CARTONI 200101	149.830		✓	✓	
CARTUCCE E TONER PER STAMPANTI 200318	170		✓	✓	
FARMACI E MEDICINALI 200132	757		✓	✓	
LEGNO - 150103	148.870		✓	✓	
LEGNO - 200138	56.960		✓	✓	
METALLI 150104	8.040		✓	✓	
METALLI 200140	770		✓	✓	
OLI E GRASSI VEGETALI 200125	950		✓	✓	
OLI, FILTRI E GRASSI MINERALI 200208	200		✓	✓	
ORGANICI 200108	435.160		✓	✓	
PILE E BATTERIE 200134	616		✓	✓	
PLASTICA 150102	170.870		✓	✓	
PRODOTTI E SOSTANZE VARIE E RELATIVI CONTENITORI 200101	450		✓	✓	
PRODOTTI E SOSTANZE VARIE E RELATIVI CONTENITORI 200101	60		✓	✓	
RACCOLTA MULTIMATERIE 200106	304.310		✓	✓	
RAEE - 200136	6.280		✓	✓	
RAEE - 200135	11.810		✓	✓	
RAEE - 200123	5.760		✓	✓	
RAEE - 200121	76		✓	✓	
STRACCI E INDUMENTI SMESCOLATI 200110	20.040		✓	✓	
VERDE - 200201	780.630		✓	✓	
VETRO - 150107	31.310		✓	✓	
VETRO - 200102	28.920		✓	✓	
TOTALE RACCOLTE DIFFERENZIATE	2.615.689				

INERTI E RIFIUTI DA COSTRUZ/DEMOLIZ	RIFIUTI (K)	COSTI (€)	RU	RD	ARC
INERTI E RIFIUTI DA COSTRUZ/DEMOLIZ 200104	16.380				
TOTALE INERTI E RIFIUTI DA COSTRUZ/DEMOLIZ	16.380				

TOTALI COMUNE **3.942.139**

AREE ATTREZZATE

NON ESISTE AREA ESISTE AREA USA ALTRE

COSTI (€)

IND-CLS	193.267	CGD-CRD	319.349	PROVENTI TASSI	1.072.000
IND-CRT	199.670	CGD-CTR	149.350	TARIFFI	
IND-CTS	121.000	TOT CGD	468.699	RICAVI	
IND-AC	0	CC	85.500	MAT/ENERG	0
TOT IND	513.937	CK	6.320	CONA	0
			TOTALE COSTI	1.074.456	

COMPOSTAGGIO

NC SI QUANTI UTENTI? AUTODICHIARAZIONE ATTO FIRMATO MALE

TARIFFA

NO SI DELIB INT DELIB TA RELAZ E COPERTURA 100 UT DOM 39 T FISSA 45
 SI 01/01/2014 REGOLA PIANO E UT NON DOM 61 T VARIABILE 55

TOTALI RIEPILOGATIVI (KG)

TOTALE RIFIUTI	RU NON DIF	INGOMBRANTI	SPAZZAMENTO	TOTALE RD	ING. A RECUP.	PC/GIORNO	%RD (+INGREC)
3.923.659	1.154.080	26.070	127.820	2.615.689	13.658	1,33	67,0%
						€/AB*ANN	€/TON*ANN
						€133,4	€273,8

NOTA BENE: I DATI RIEPILOGATIVI TENGONO CONTO DELLE VALIDAZIONI EFFETTUATE DAGLI OSSERVATORI RIFIUTI, IN PARTICOLARE PER QUANTO RIGUARDA L'AMMONTARE DEI RIFIUTI URBANI NON DIFFERENZIATI (AD ES.) SE CONSIDERATO URBANO - COLONNA RU - E QUINDI RACCOLTA DIFFERENZIATA O ALTRA RACCOLTA (RD) E DELLA STIMA DEL QUANTITATIVO DEGLI INGOMBRANTI RECUPERATI, SECONDO QUANTO DICHIARATO DAGLI IMPIANTI. EVENTUALI QUANTITATIVI DI RACCOLTE DIFFERENZIATE INVIATE A IMPIANTI DI SMALTIMENTO NON VENGONO CONTEGGIATE TRA LE RD MA TRA I RIFIUTI INDIFFERENZIATI (OGNI RIFIUTO)

IDN_F IDN_C	PF	COMUNE	CF	IDN_RE IDN_BA	PERIOD	ABITAN	UT DOM	UT NON DOM	2014
017 144	BS	POLAVENO	00827470170	03	120	2.592	1.200	150	

RIFIUTI

RIFIUTI NON DIFFERENZIATI	RIFIUTI (K)	COSTI(€)	RU	RD	ARC
INGOMBRANT200307	64.400				✓
INGOMBRANTH150106	39.900				✓
RIFIUTI URBANI NON DIFFERENZIATI	130.440				✓
TOTALE RIFIUTI NON DIFFERENZIATI	234.740				

RACCOLTE DIFFERENZIATE	RIFIUTI (K)	COSTI(€)	RU	RD	ARC
CARTA E CARTONE0101	74.025		✓	✓	
CARTA E CARTONE50101	30.246		✓	✓	
FARMACI E MEDICINALI200131	61		✓	✓	
LEGNO- 150103	44.320		✓	✓	
METALLI150104	19.870		✓	✓	
OLI E GRASSI VEGETALI200125	102		✓	✓	
ORGANICO 200108	128.790		✓	✓	
PLASTICA150102	67.488		✓	✓	
RACCOLTA MULTIMATERIE06	47.590		✓	✓	
RAEE - 200123	1.480		✓	✓	
RAEE - 200135	9.413		✓	✓	
VERDE- 200201	191.460		✓	✓	
VETRO 150107	51.630		✓	✓	
TOTALE RACCOLTE DIFFERENZIATE	666.475				

TOTALI COMUNE 901.215

AREE ATTREZZATE

NON ESISTE AREA ESISTE AREA USA AL1

COMPOSTAGGIO

NO SI QUANTI UTENTI? 0 AUTODICHIARAZIONE ATTO FAMILIARE

COSTI (€)

IND-CLS	5.000	CGD-CRD	125.000	PROVENTI TASSI	268.000
IND-CRT	16.300	CGD-CTR	0	TARIFFI	
IND-CTS	34.400	TOT CGD	125.000	RICAVI	
IND-AC	10.000	CC	46.800	MAT/ENERGIE	0
TOT IND	65.700	CK	30.500	CONSUMI	0
			TOTALE COSTI	268.000	

TARIFFA

NC 2014 SI DELIB INT REGOLA DELIB TA PIANO E RELAZ E COPERTURA UT DOM T FISSA UT NON DOM T VARIABILE

TOTALI RIEPILOGATIVI (KG)

TOTALE RIFIUTI	RU NON DIF	INGOMBRAN SPAZZAMENTO	TOTALE RD	ING. A RECUP.	PC/GIORNO	%RD (+INGREC)
901.215	130.440	104.300	666.475	26.075	0,95	76,8%
					€/AB*ANN	€/TON*ANN
					€103,4	€297,4

NOTA BENE: I DATI RIEPILOGATIVI TENGONO CONTO DELLE VALIDAZIONI EFFETTUATE DAGLI OSSERVATORI RIFIUTI, IN PARTICOLARE PER QUANTO RIGUARDA L'AMMONTARE DEI RIFIUTI (AD ES.) SE CONSIDERATO URBANO - COLONNA RU - E QUINDI RACCOLTA DIFFERENZIATA O ALTRA RACCOLTA DIFFERENZIATA (RD) E DELLA STIMA DEL QUANTITATIVO DEGLI INGOMBRANTI RECUPERATI, SECONDO QUANTO DICHIARATO DAGLI IMPIANTI. EVENTUALI QUANTITATIVI DI RACCOLTE DIFFERENZIATE INVIATE A IMPIANTI DI SMALTIMENTO NON VENGONO CONTEGGIATE TRA LE RD MA TRA I RIFIUTI INDIFFERENZIATI (OGNI RIFIUTO)

RIFIUTI

RIFIUTI NON DIFFERENZIATI	RIFIUTI (KG)	COSTI (€)	RU	RD	ARC
CIMITERIALI 200138	1.080				
INGOMBRANTI 200307	39.930				✓
RIFIUTI URBANI NON DIFFERENZIATI 200301	321.780				✓
SPAZZAMENTO STRADALE 200303	43.630				✓
TOTALE RIFIUTI NON DIFFERENZIATI	406.420				

RACCOLTE DIFFERENZIATE	RIFIUTI (KG)	COSTI (€)	RU	RD	ARC
ACCUMULATORI PER ALIMENTAZIONE 200133	666		✓	✓	
ALTRI METALLI O LEGHE 200404	90		✓	✓	
CARTA E CARTONE 200101	135.127		✓	✓	
CARTA E CARTONE 50101	32.502		✓	✓	
CARTUCCE E TONER PER STAMPANTI 200318	187		✓	✓	
FARMACI E MEDICINALI 200132	305		✓	✓	
LEGNO - 200138	27.758		✓	✓	
METALLI 200140	16.427		✓	✓	
OLI E GRASSI VEGETALI 200125	777		✓	✓	
OLI, FILTRI E GRASSI MINERALI 200126	291		✓	✓	
ORGANICO 200108	122.959		✓	✓	
PILE E BATTERIE 200134	192		✓	✓	
PLASTICA 200139	965		✓	✓	
PLASTICA 150102	54.237		✓	✓	
PNEUMATICI FUORI USO 200103	1.799		✓	✓	
PRODOTTI E SOSTANZE VARIE E RELATIVI CONTENITORI 200109	13		✓	✓	
PRODOTTI E SOSTANZE VARIE E RELATIVI CONTENITORI 200109	107		✓	✓	
RACCOLTA MULTIMATERIALE 200106	126.618		✓	✓	
RAEE - 200123	3.533		✓	✓	
RAEE - 200136	5.480		✓	✓	
RAEE - 200135	3.705		✓	✓	
RAEE - 200121	70		✓	✓	
STRACCI E INDUMENTI SMESCOLATI 200110	12.674		✓	✓	
VERDE - 200201	215.571		✓	✓	
TOTALE RACCOLTE DIFFERENZIATE	762.053				

ALTRI RIFIUTI URBANI	RIFIUTI (KG)	COSTI (€)	RU	RD	ARC
RIFIUTI DA ABBANDONI STRADALI 200306	15.000				✓
TOTALE ALTRI RIFIUTI URBANI	15.000				

INERTI E RIFIUTI DA COSTRUZ/DEMOLIZ	RIFIUTI (KG)	COSTI (€)	RU	RD	ARC
INERTI E RIFIUTI DA COSTRUZ/DEMOLIZ 200104	1.035				
INERTI E RIFIUTI DA COSTRUZ/DEMOLIZ 200107	10.734				
TOTALE INERTI E RIFIUTI DA COSTRUZ/DEMOLIZ	11.769				

TOTALI COMUNE **1.195.242**

AREE ATTREZZATE

NON ESISTE AREA ESISTE AREA USA ALTRE

COSTI (€)

IND-CLS	18.905	CGD-CRD	133.724	PROVENTI TASSA	393.406
IND-CRT	38.357	CGD-CTR	12.747	RICAVI MAT/ENERGIA	4.712
IND-CTS	32.455	TOT CGD	146.471	CONTRIBUTO	0
IND-AC	2.456	CC	135.237	TOTALE COSTI	394.525
TOT IND	92.173	CK	20.644		

COMPOSTAGGIO

NC SI QUANTI UTENTI? AUTODICHIARAZIONE ATTO FAMILIARE

TARIFFA

NO SI DELIB INT REGOLA DELIB TA PIANO E RELAZ E COPERTURA RA100 UT DOM 65 T FISSA 47
 SI 2014 REGOLA PIANO E UT NON DOM 35 T VARIABILE 53

TOTALI RIEPILOGATIVI (KG)

TOTALE RIFIUTI	RU NON DIF	INGOMBRANTI	SPAZZAMENTO	TOTALE RD	ING. A RECUP.	PC/GIORNO	%RD (+INGREC)
1.182.393	336.780	39.930	43.630	762.053	9.983	1,24	65,3%
						€/AB*ANN	€/TON*ANN
						€149,4	€329,7

NOTA BENE: I DATI RIEPILOGATIVI TENGONO CONTO DELLE VALIDAZIONI EFFETTUATE DAGLI OSSERVATORI RIFIUTI, IN PARTICOLARE PER QUANTO RIGUARDA L'AMMONTARE DEI RIFIUTI URBANI NON DIFFERENZIATI (RU) SE CONSIDERATO URBANO - COLONNA RU - E QUINDI RACCOLTA DIFFERENZIATA O ALTRA RACCOLTA DIFFERENZIATA (RD) E DELLA STIMA DEL QUANTITATIVO DEGLI INGOMBRANTI RECUPERATI, SECONDO QUANTO DICHIARATO DAGLI IMPIANTI. EVENTUALI QUANTITATIVI DI RACCOLTE DIFFERENZIATE INVIATE A IMPIANTI DI SMALTIMENTO NON VENGONO CONTEGGIATE TRA LE RD MA TRA I RIFIUTI INDIFFERENZIATI (OGNI RIFIUTO)

RIFIUTI

RIFIUTI NON DIFFERENZIATI	RIFIUTI (KG)	COSTI (€)	RU	RD	ARC
INGOMBRANTI 200307	214.510	3.447	✓		
RIFIUTI URBANI NON DIFFERENZIATI 200301	660.716		✓		
SPAZZAMENTO STRADE 200303	61.120	11.940	✓		
TOTALE RIFIUTI NON DIFFERENZIATI	936.346	15.387			

RACCOLTE DIFFERENZIATE	RIFIUTI (KG)	COSTI (€)	RU	RD	ARC
ACCUMULATORI PER ALIMENTAZIONE 200133	900	7.663	✓	✓	
ALTRI METALLI O LEGHE 200404	1.000	0	✓	✓	
CARTA E CARTONI 200101	86.760	7.800	✓	✓	
CARTA E CARTONI 200101	87.600	0	✓	✓	
CARTUCCE E TONER PER STAMPANTI 200118	189	303	✓	✓	
FARMACI E MEDICINALI 200132	320	319	✓	✓	
LEGNO - 200138	89.400	5.811	✓	✓	
METALLI 200140	65.560	51	✓	✓	
METALLI 150104	80	0	✓	✓	
OLI E GRASSI VEGETALI 200125	1.100	51	✓	✓	
OLI, FILTRI E GRASSI MINERALI 200126	500	1.431	✓	✓	
PILE E BATTERIE 200134	860	0	✓	✓	
PLASTICA 150102	430	0	✓	✓	
PLASTICA 150102	60.730	784	✓	✓	
PRODOTTI E SOSTANZE VARIE E RELATIVI CONTENITORI 200110	3.230	9.820	✓	✓	
RACCOLTA MULTIMATERIALE 200106	148.810	0	✓	✓	
RAEE - 200136	6.630	11.940	✓	✓	
RAEE - 200135	8.029	0	✓	✓	
RAEE - 200123	4.410	0	✓	✓	
RAEE - 200121	200	0	✓	✓	
STRACCI E INDUMENTI SMESCOLATI 200110	6.899	9.535	✓	✓	
VERDE - 200201	197.755	7.779	✓	✓	
TOTALE RACCOLTE DIFFERENZIATE	771.392	63.287			

ALTRI RIFIUTI NON URBANI	RIFIUTI (KG)	COSTI (€)	RU	RD	ARC
FANGHI DELLE FOSSE SETTICHE E RIFIUTI DELLA PULIZIA DELLE FOGNATURE 200306	4.160	0			
TOTALE ALTRI RIFIUTI NON URBANI	4.160	0			

TOTALI COMUNE **1.711.898** **78.674**

AREE ATTREZZATE

NON ESISTE AREA ESISTE AREA USA ALTRE

COSTI (€)

IND-CLS	11.940	CGD-CRD	31.270	PROVENTI	
IND-CRT	53.993	CGD-CTR	24.402	TASSE	TARIF
IND-CTS	68.824	TOT CGD	55.672		286.282
IND-AC	0	CC	35.289	RICAVI	
TOT IND	134.757	CK	35.604	MAT/ENERG	CONA
				0	0
TOTALE COSTI				261.322	

COMPOSTAGGIO

NC SI QUANTI UTENTI? AUTODICHIARAZIONE ATTO FAMILIARE

TARIFFA

NO SI 01/01/2014 DELIB INT DELIB TA RELAZ E COPERTURA 100 UT DOM 55 T FISSA 59
 SI 01/01/2014 REGOLA PIANO E UT NON DOM 45 T VARIABILE 41

TOTALI RIEPILOGATIVI (KG)

TOTALE RIFIUTI	RU NON DIF	INGOMBRAN	SPAZZAMENTO	TOTALE RD	ING. A RECUP.	PC/GIORN	1,21	%RD (+INGREC)	48,3%
1.707.738	660.716	214.510	61.120	771.392	53.628	€/AB*ANN	€67,3	€/TON*ANN	€153,0

NOTA BENE: I DATI RIEPILOGATIVI TENGONO CONTO DELLE VALIDAZIONI EFFETTUATE DAGLI OSSERVATORI RIFIUTI, IN PARTICOLARE PER QUANTO RIGUARDA L'AMMONTARE DEI RIFIUTI RACCOLTI (L'INDICAZIONE A DESTRA DI OGNI RIFIUTO (RD ES.) SE CONSIDERATO URBANO - COLONNA RU - E QUINDI RACCOLTA DIFFERENZIATA O ALTRA RACCOLTA DIFFERENZIATA (RD) E DELLA STIMA DEL QUANTITATIVO DEGLI INGOMBRANTI RECUPERATI, SECONDO QUANTO DICHIARATO DAGLI IMPIANTI. EVENTUALI QUANTITATIVI DI RACCOLTE DIFFERENZIATE INVIATE A IMPIANTI DI SMALTIMENTO NON VENGONO CONTEGGIATE TRA LE RD MA TRA I RIFIUTI INDIFFERENZIATI (DI OGNI RIFIUTO)

RIFIUTI

RIFIUTI NON DIFFERENZIATI	RIFIUTI (KG)	COSTI (€)	RU	RD	ARC
INGOMBRANTI 200307	104.600			✓	
RIFIUTI URBANI NON DIFFERENZIATI 200301	184.670			✓	
SPAZZAMENTO STRADE 200303	23.740			✓	
TOTALE RIFIUTI NON DIFFERENZIATI	313.010				

RACCOLTE DIFFERENZIATE	RIFIUTI (KG)	COSTI (€)	RU	RD	ARC
ALTRI METALLI O LEGNERIE 404	100		✓	✓	
CARTA E CARTONE 50101	24.340		✓	✓	
CARTA E CARTONE 50101	278.170		✓	✓	
FARMACI E MEDICINALI 200132	591		✓	✓	
LEGNO - 200138	36.680		✓	✓	
LEGNO - 150103	42.420		✓	✓	
METALLI 150104	4.940		✓	✓	
METALLI 200140	11.370		✓	✓	
OLI E GRASSI VEGETALI 200125	1.250		✓	✓	
OLI, FILTRI E GRASSI MINERALI 200126	450		✓	✓	
ORGANICO 200108	320.600		✓	✓	
PILE E BATTERIE 200133	495		✓	✓	
PLASTICA 150102	138.530		✓	✓	
PRODOTTI E SOSTANZE VARIE E RELATIVI CONTENITORI	55		✓	✓	
RAEE - 200123	4.960		✓	✓	
RAEE - 200136	10.370		✓	✓	
RAEE - 200121	250		✓	✓	
RAEE - 200121	250		✓	✓	
RAEE - 200135	7.200		✓	✓	
STRACCI E INDUMENTI SMESCOLATI 200110	11.155		✓	✓	
VERDE - 200201	215.870		✓	✓	
VETRO - 150107	189.260		✓	✓	
TOTALE RACCOLTE DIFFERENZIATE	1.299.306				

INERTI E RIFIUTI DA COSTRUZIONE/DEMOLIZIONE	RIFIUTI (KG)	COSTI (€)	RU	RD	ARC
INERTI E RIFIUTI DA COSTRUZIONE/DEMOLIZIONE	22.580				
TOTALE INERTI E RIFIUTI DA COSTRUZIONE/DEMOLIZIONE	22.580				

TOTALI COMUNE 1.634.896

AREE ATTREZZATE

NON ESISTE AREA ESISTE AREA USA ALTRE

COSTI (€)

IND-CLS	19.800	CGD-CRD	176.000	PROVENTI	
IND-CRT	36.500	CGD-CTR	5.500	TASSE	
IND-CTS	35.300	TOT CGD	181.500	TARIF	356.000
IND-AC	50.500	CC	32.000	RICAVI	
TOT IND	142.100	CK		MAT/ENERG	0
				CONA	0
TOTALE COSTI				355.600	

COMPOSTAGGIO

NC SI QUANTI UTENTI? 50 AUTODICHIARAZIONE ATTO FAMILIARE

TARIFFA

NO SI
 DELIB INT DELIB TA RELAZ E
 REGOLA PIANO E
 COPERTURA UT DOM T FISSA
 UT NON DOM T VARIABILE

TOTALI RIEPILOGATIVI (KG)

TOTALE RIFIUTI	RU NON DIF	INGOMBRAN	SPAZZAMENTO	TOTALE RD	ING. A RECUP.	PC/GIORN	0,84	%RD (+INGREC)	82,2%
1.612.316	184.670	104.600	23.740	1.299.306	26.150	€/AB*ANN	€67,3	€/TON*ANN	€220,6

NOTA BENE: I DATI RIEPILOGATIVI TENGONO CONTO DELLE VALIDAZIONI EFFETTUATE DAGLI OSSERVATORI RIFIUTI, IN PARTICOLARE PER QUANTO RIGUARDA L'AMMONTARE DELLA STIMA DEL QUANTITATIVO DEGLI INGOMBRANTI RECUPERATI, SECONDO QUANTO DICHIARATO DAGLI IMPIANTI. EVENTUALI QUANTITATIVI DI RACCOLTE DIFFERENZIATE INVIATE A IMPIANTI DI SMALTIMENTO NON VENGONO CONTEGGIATE TRA LE RD MA TRA I RIFIUTI INDIFFERENZIATI (DI OGNI RIFIUTO)

RIFIUTI

RIFIUTI NON DIFFERENZIATI	RIFIUTI (K)	COSTI (€)	RU	RD	ARC
CIMITERIALI 180103	178				
INGOMBRANTI 200307	39.440				✓
RIFIUTI URBANI NON DIFFERENZIATI 200301	1.449.670				✓
SPAZZAMENTO STRADE 200303	352.470				✓
TOTALE RIFIUTI NON DIFFERENZIATI	1.841.758				

RACCOLTE DIFFERENZIATE	RIFIUTI (K)	COSTI (€)	RU	RD	ARC
ACCUMULATORI PER ALIMENTAZIONE 200133	265		✓	✓	
ALTRI METALLI O LEGNAMI 200140	64		✓	✓	
CARTA E CARTONI 200101	74.699		✓	✓	
CARTA E CARTONI 50101	127.700		✓	✓	
FARMACI E MEDICINALI 200132	105		✓	✓	
LEGNO - 200138	30.080		✓	✓	
METALLI 200140	19.850		✓	✓	
PILE E BATTERIE 200134	158		✓	✓	
PNEUMATICI FUORI USO 200103	570		✓	✓	
RACCOLTA MULTIMATERIE 500106	205.711		✓	✓	
RAEE - 200123	2.700		✓	✓	
RAEE - 200135	4.060		✓	✓	
RAEE - 200136	165		✓	✓	
VERDE - 200201	403.210		✓	✓	
TOTALE RACCOLTE DIFFERENZIATE	869.337				

INERTI E RIFIUTI DA COSTRUZIONE/DEMOLIZIONE	RIFIUTI (K)	COSTI (€)	RU	RD	ARC
INERTI E RIFIUTI DA COSTRUZIONE/DEMOLIZIONE 200104	113.240				
TOTALE INERTI E RIFIUTI DA COSTRUZIONE/DEMOLIZIONE	113.240				

ALTRI RIFIUTI NON URBANI	RIFIUTI (K)	COSTI (€)	RU	RD	ARC
FANGHI DELLE FOSSE SETTICHE E RIFIUTI DELLA PULIZIA DELLE FOSSE 200304	3.000				
TOTALE ALTRI RIFIUTI NON URBANI	3.000				

TOTALI COMUNE 2.827.335

AREE ATTREZZATE

NON ESISTE AREA ESISTE AREA USA ALTI

COSTI (€)

IND-CLS	436.830	CGD-CRD	36.737	PROVENTI	
IND-CRT		CGD-CTR		TASSE	1.296.498
IND-CTS		TOT CGD	36.737	TARIFFI	
IND-AC	661.426	CC	122.000	RICAVI	
TOT IND	1.098.256	CK		MAT/ENERGIA	0
				CONSUMI	0
TOTALE COSTI				1.256.993	

COMPOSTAGGIO

NO SI QUANTI UTENTI? AUTODICHIARAZIONE ATTO FAMILIARE

TARIFFA

NC DELIB INT DELIB TA RELAZ E COPERTURA UT DOM T FISSA
 SI REGOLA PIANO E UT NON DOM T VARIABILE

TOTALI RIEPILOGATIVI (KG)

TOTALE RIFIUTI	RU NON DIF	INGOMBRANTI	SPAZZAMENTO	TOTALE RD	ING. A RECUP.	PC/GIORNO	4,25	%RD (+INGREC)	32,9%
2.710.917	1.449.670	39.440	352.470	869.337	21.692	€/AB*ANNO	€719,1	€/TON*ANNO	€463,7

NOTA BENE: I DATI RIEPILOGATIVI TENGONO CONTO DELLE VALIDAZIONI EFFETTUATE DAGLI OSSERVATORI RIFIUTI, IN PARTICOLARE PER QUANTO RIGUARDA L'AMMONTARE DEI RIFIUTI (AD ES.) SE CONSIDERATO URBANO - COLONNA RU - E QUINDI RACCOLTA DIFFERENZIATA O ALTRA RACCOLTA DIFFERENZIATA (RD) E DELLA STIMA DEL QUANTITATIVO DEGLI INGOMBRANTI RECUPERATI, SECONDO QUANTO DICHIARATO DAGLI IMPIANTI. EVENTUALI QUANTITATIVI DI RACCOLTE DIFFERENZIATE INVIATE A IMPIANTI DI SMALTIMENTO NON VENGONO CONTEGGIATE TRA LE RD MA TRA I RIFIUTI INDIFFERENZIATI (OGNI RIFIUTO)

IDN_F	IDN_C	PF	COMUNE	CF	IDN_RE	IDN_BA	PERIOD	ABITAN	UT DOM	UT NON DOM	2014
017	149	BS	PONTEVICO	00453890170	03		120	7.162	2.883	460	

RIFIUTI

RIFIUTI NON DIFFERENZIATI	RIFIUTI (KG)	COSTI (€)	RU	RD	ARC
CIMITERIALI 200138	6.120				
INGOMBRANTI 200307	205.920				✓
RIFIUTI URBANI NON DIFFERENZIATI 200301	778.260				✓
SPAZZAMENTO STRADALE 200303	85.060				✓
TOTALE RIFIUTI NON DIFFERENZIATI	1.075.360				

RACCOLTE DIFFERENZIATE	RIFIUTI (KG)	COSTI (€)	RU	RD	ARC
ACCUMULATORI PER ALIMENTAZIONE 200133	3.800		✓	✓	
ALTRI METALLI O LEGHE 200404	125		✓	✓	
CARTA E CARTONI 200101	231.520		✓	✓	
CARTA E CARTONI 20050101	153.860		✓	✓	
FARMACI E MEDICINALI 200131	460		✓	✓	
LEGNO - 200138	130.750		✓	✓	
METALLI 200140	94.650		✓	✓	
OLI E GRASSI VEGETALI 200125	2.700		✓	✓	
ORGANICI 200108	387.110		✓	✓	
PILE E BATTERIE 200133	680		✓	✓	
PLASTICA 150102	175.590		✓	✓	
PRODOTTI E SOSTANZE VARIE E RELATIVI CONTENITORI	150		✓	✓	
RAEE - 200123	9.990		✓	✓	
RAEE - 200136	18.354		✓	✓	
RAEE - 200121	360		✓	✓	
RAEE - 200135	16.516		✓	✓	
STRACCI E INDUMENTI SMESCOLATI 200110	18.660		✓	✓	
VERDE - 200201	835.600		✓	✓	
VETRO - 150107	325.710		✓	✓	
TOTALE RACCOLTE DIFFERENZIATE	2.406.585				

INERTI E RIFIUTI DA COSTRUZIONE/DEMOLIZIONE	RIFIUTI (KG)	COSTI (€)	RU	RD	ARC
INERTI E RIFIUTI DA COSTRUZIONE/DEMOLIZIONE 200104	231.230				
TOTALE INERTI E RIFIUTI DA COSTRUZIONE/DEMOLIZIONE	231.230				

TOTALI COMUNE 3.713.175

AREE ATTREZZATE

NON ESISTE A ESISTE AF USA AL1

COSTI (€)

IND-CLS	28.042	CGD-CRD	148.161	PROVENTI TASSI		TARIF	692.501
IND-CRT	60.830	CGD-CTR	63.306				
IND-CTS	40.893	TOT CGD	211.467	RICAVI			
IND-AC	4.218	CC	364.720	MAT/ENERGIE	0	CONA	0
TOT IND	133.983	CK	0	TOTALE COSTI	710.170		

TARIFFA

NC DELIB INT DELIB TA RELAZ E COPERTURA 99 UT DOM 86 T FISSA 77
 SI 01/01/2003 REGOLA PIANO E UT NON DOM 14 T VARIABILE 23

TOTALI RIEPILOGATIVI (KG)

TOTALE RIFIUTI	RU NON DIF	INGOMBRANTI	SPAZZAMENTO	TOTALE RD	ING. A RECUP.	PC/GIORNO	1,33	%RD (+INGREC)	70,7%
3.475.825	778.260	205.920	85.060	2.406.585	51.480	€/AB*ANN	€99,2	€/TON*ANN	€204,3

NOTA BENE: I DATI RIEPILOGATIVI TENGONO CONTO DELLE VALIDAZIONI EFFETTUATE DAGLI OSSERVATORI RIFIUTI, IN PARTICOLARE PER QUANTO RIGUARDA L'AMMONTARE DEI RIFIUTI (L'INDICAZIONE A DESTRA DI OGNI RIFIUTO (RD ES.) SE CONSIDERATO URBANO - COLONNA RU - E QUINDI RACCOLTA DIFFERENZIATA O ALTRA RACCOLTA DIFFERENZIATA (RD) E DELLA STIMA DEL QUANTITATIVO DEGLI INGOMBRANTI RECUPERATI, SECONDO QUANTO DICHIARATO DAGLI IMPIANTI. EVENTUALI QUANTITATIVI DI RACCOLTE DIFFERENZIATE INVIATE A IMPIANTI DI SMALTIMENTO NON VENGONO CONTEGGIATE TRA LE RD MA TRA I RIFIUTI INDIFFERENZIATI (DI OGNI RIFIUTO)

RIFIUTI

RIFIUTI NON DIFFERENZIATI	RIFIUTI (K)	COSTI(€)	RU	RD	ARC
INGOMBRANTI200307	323.330				✓
INGOMBRANTI150106	35.030				✓
RIFIUTI URBANI NON DIFFERENZIATI200301	1.143.150				✓
SPAZZAMENTO STRADALE200303	88.200				✓
TOTALE RIFIUTI NON DIFFERENZIATI	1.589.710				

RACCOLTE DIFFERENZIATE	RIFIUTI (K)	COSTI(€)	RU	RD	ARC
ACCUMULATORI PER ALIMENTAZIONE200133	350		✓	✓	
CARTA E CARTONI200101	252.384		✓	✓	
CARTA E CARTONI50101	76.978		✓	✓	
CARTUCCE E TONER PER STAMPANTI200118	382		✓	✓	
FARMACI E MEDICINALI200131	180		✓	✓	
FARMACI E MEDICINALI200132	280		✓	✓	
LEGNO- 150103	73.528		✓	✓	
LEGNO- 200138	91.935		✓	✓	
METALLI150104	360		✓	✓	
METALLI200140	26.685		✓	✓	
OLI E GRASSI VEGETALI200125	908		✓	✓	
OLI, FILTRI E GRASSI MINERALI200126	950		✓	✓	
OLI, FILTRI E GRASSI MINERALI200107	140		✓	✓	
ORGANICI200108	221.420		✓	✓	
PILE E BATTERIE200134	1.210		✓	✓	
PILE E BATTERIE200133	126		✓	✓	
PLASTICA200139	1.740		✓	✓	
PLASTICA150102	114.610		✓	✓	
PRODOTTI E SOSTANZE VARIE E RELATIVI CONTENITORI	3.259		✓	✓	
RACCOLTA MULTIMATERIE200106	214.700		✓	✓	
RAEE - 200135	20.462		✓	✓	
RAEE - 200123	12.580		✓	✓	
RAEE - 200121	390		✓	✓	
RAEE - 200136	2.610		✓	✓	
VERDE- 200201	361.655		✓	✓	
VETRO 150107	300		✓	✓	
TOTALE RACCOLTE DIFFERENZIATE	1.480.122				

INERTI E RIFIUTI DA COSTRUZ/DEMOLIZ	RIFIUTI (K)	COSTI(€)	RU	RD	ARC
INERTI E RIFIUTI DA COSTRUZ/DEMOLIZ200104	112.610				
TOTALE INERTI E RIFIUTI DA COSTRUZ/DEMOLIZ	112.610				

TOTALI COMUNE **3.182.442**

AREE ATTREZZATE

NON ESISTE A ESISTE AF USA ALTRE

COMPOSTAGGIO

NC SI QUANTI UTENTI? AUTODICHIARAZIONE E ATTO FAMILIARE

COSTI (€)

IND-CLS		CGD-CRD		PROVENTI TASSI		TARIF	861.945
IND-CRT		CGD-CTR					
IND-CTS		TOT CGD	245.035				
IND-AC		CC	142.461	RICAVI MAT/ENERGIA	0	CONTRIBUTO	0
TOT IND	440.231	CK	15.907	TOTALE COSTI	843.634		

TARIFFA

NO SI DELIB INT DELIB TA RELAZ E COPERTURA RA100 UT DOM 89 T FISSA
 SI 01/01/2013 REGOLA PIANO E UT NON DOM 11 T VARIABILE

TOTALI RIEPILOGATIVI (KG)

TOTALE RIFIUTI	RU NON DIF	INGOMBRANTI	SPAZZAMENTO	TOTALE RD	ING. A RECUP.	PC/GIORNO	%RD (+INGREC)
3.069.832	1.143.150	358.360	88.200	1.480.122	89.590	1,20	51,1%
						€/AB*ANN	€/TON*ANN
						€120,8	€274,8

NOTA BENE: I DATI RIEPILOGATIVI TENGONO CONTO DELLE VALIDAZIONI EFFETTUATE DAGLI OSSERVATORI RIFIUTI, IN PARTICOLARE PER QUANTO RIGUARDA L'AMMONTARE DEI RIFIUTI URBANI NON DIFFERENZIATI (RU) SE CONSIDERATO URBANO - COLONNA RU - E QUINDI RACCOLTA DIFFERENZIATA O ALTRA RACCOLTA DIFFERENZIATA (RD) E DELLA STIMA DEL QUANTITATIVO DEGLI INGOMBRANTI RECUPERATI, SECONDO QUANTO DICHIARATO DAGLI IMPIANTI. EVENTUALI QUANTITATIVI DI RACCOLTE DIFFERENZIATE INVIATE A IMPIANTI DI SMALTIMENTO NON VENGONO CONTEGGIATE TRA LE RD MA TRA I RIFIUTI INDIFFERENZIATI (DI OGNI RIFIUTO)

IDN_F	IDN_C	PF	COMUNE	CF	IDN_RE	IDN_BA	PERIOD	ABITAN	UT DOM	UT NON DOM	2014
017	151	BS	POZZOLENGO	00842970170	03		120	3.469	1.812	287	

RIFIUTI

RIFIUTI NON DIFFERENZIATI	RIFIUTI (K)	COSTI(€)	RU	RD	ARC
CIMITERIALI 200138	870				
INGOMBRANTI 200307	70.610				✓
RIFIUTI URBANI NON DIFFERENZIATI 200301	476.060				✓
SPAZZAMENTO STRADALE 200303	39.880				✓
TOTALE RIFIUTI NON DIFFERENZIATI	587.420				

RACCOLTE DIFFERENZIATE	RIFIUTI (K)	COSTI(€)	RU	RD	ARC
ACCUMULATORI PER ALIMENTAZIONE 200133	560		✓	✓	
CARTA E CARTONI 200101	34.420		✓	✓	
CARTA E CARTONI 50101	156.550		✓	✓	
CARTUCCE E TONER PER STAMPANTI 200118	249		✓	✓	
FARMACI E MEDICINALI 200132	213		✓	✓	
LEGNO - 200138	55.060		✓	✓	
METALLI 200140	22.360		✓	✓	
OLI E GRASSI VEGETALI 200125	650		✓	✓	
ORGANICO 200108	176.720		✓	✓	
PLASTICA 150102	75.550		✓	✓	
PRODOTTI E SOSTANZE VARIE E RELATIVI CONTENITORI 200101	360		✓	✓	
RACCOLTA MULTIMATERIE 200106	167.690		✓	✓	
RAEE - 200123	6.190		✓	✓	
RAEE - 200135	5.480		✓	✓	
RAEE - 200121	150		✓	✓	
RAEE - 200136	5.630		✓	✓	
STRACCI E INDUMENTI SMESCIATI 200110	3.584		✓	✓	
VERDE - 200201	122.040		✓	✓	
TOTALE RACCOLTE DIFFERENZIATE	833.456				

INERTI E RIFIUTI DA COSTRUZ/DEMOLIZ	RIFIUTI (K)	COSTI(€)	RU	RD	ARC
INERTI E RIFIUTI DA COSTRUZ/DEMOLIZ 200107	19.320				
INERTI E RIFIUTI DA COSTRUZ/DEMOLIZ 200104	11.000				
TOTALE INERTI E RIFIUTI DA COSTRUZ/DEMOLIZ	30.320				

TOTALI COMUNE 1.451.196

AREE ATTREZZATE

NON ESISTE A ESISTE AF USA AL1

COSTI (€)

IND-CLS	27.341	CGD-CRD	154.252	PROVENTI TASSI		TARIF	
IND-CRT	51.758	CGD-CTR	24.226				365.481
IND-CTS	56.598	TOT CGD	178.478	RICAVI			
IND-AC	3.055	CC	42.550	MAT/ENERG	0	CONA	0
TOT IND	138.752	CK	0	TOTALE COSTI	359.780		

TARIFFA

NC SI
 01/01/2014
 DELIB INT REGOLA
 DELIB TA PIANO E
 RELAZ E
 COPERTURA 100
 UT DOM 86
 UT NON DOM 14
 T FISSA 48
 T VARIABILE 52

TOTALI RIEPILOGATIVI (KG)

TOTALE RIFIUTI	RU NON DIF	INGOMBRAN	SPAZZAMENTO	TOTALE RD	ING. A RECUP.	PC/GIORN	1,12	%RD (+INGREC)	59,9%
1.420.006	476.060	70.610	39.880	833.456	17.653	€/AB*ANN	€103,7	€/TON*ANN	€253,4

NOTA BENE: I DATI RIEPILOGATIVI TENGONO CONTO DELLE VALIDAZIONI EFFETTUATE DAGLI OSSERVATORI RIFIUTI, IN PARTICOLARE PER QUANTO RIGUARDA L'AMMONTARE DEI RIFIUTI (A DESTRA DI OGNI RIFIL RU (X) D ES.) SE CONSIDERATO URBANO - COLONNA RU - E QUINDI RACCOLTA DIFFERENZIATA O ALTRA RACCOLTA DIFFERENZIATA (RD) E DELLA STIMA DEL QUANTITATIVO DEGLI INGOMBRANTI RECUPERATI, SECONDO QUANTO DICHIARATO DAGLI IMPIANTI. EVENTUALI QUANTITATIVI DI RACCOLTE DIFFERENZIATE INVIATE A IMPIANTI DI SMALTIMENTO NON VENGONO CONTEGGIATE TRA LE RD MA TRA I RIFIUTI INDIFFERENZIATI (OGNI RIFIUTO)

RIFIUTI

RIFIUTI NON DIFFERENZIATI	RIFIUTI (K)	COSTI(€)	RU	RD	ARC
CIMITERIALI 200138	3.280	4.510			
INGOMBRANTI 200307	39.560	8.063			✓
RIFIUTI URBANI NON DIFFERENZIATI 200301	194.480				✓
SPAZZAMENTO STRADALE 200303	23.560	3.885			✓
TOTALE RIFIUTI NON DIFFERENZIATI	260.880	16.458			

RACCOLTE DIFFERENZIATE	RIFIUTI (K)	COSTI(€)	RU	RD	ARC
CARTA E CARTONI 200101	94.110	9.486	✓	✓	
CARTA E CARTONI 50101	60.040	2.120	✓	✓	
CARTUCCE E TONER PER STAMPANTI 200118	307	210	✓	✓	
FARMACI E MEDICINALI 200132	395	710	✓	✓	
LEGNO - 200138	46.890	5.612	✓	✓	
METALLI 200140	22.450	2.767	✓	✓	
OLI E GRASSI VEGETALI 200125	1.250	993	✓	✓	
ORGANICO 200108	211.650	50.359	✓	✓	
PLASTICA 150102	94.060	13.656	✓	✓	
PRODOTTI E SOSTANZE VARIE E RELATIVI CONTENITORI 200109	1.370	2.311	✓	✓	
RAEE - 200136	8.050	837	✓	✓	
RAEE - 200135	4.990	1.150	✓	✓	
RAEE - 200121	150	210	✓	✓	
RAEE - 200123	4.650	470	✓	✓	
STRACCI E INDUMENTI SMESSE 200110	6.590	0	✓	✓	
VERDE - 200201	179.415	19.496	✓	✓	
VETRO 150107	129.820	10.685	✓	✓	
TOTALE RACCOLTE DIFFERENZIATE	866.187	121.072			

INERTI E RIFIUTI DA COSTRUZ/DEMOLIZ	RIFIUTI (K)	COSTI(€)	RU	RD	ARC
INERTI E RIFIUTI DA COSTRUZ/DEMOLIZ 200104	50.840	2.837			
TOTALE INERTI E RIFIUTI DA COSTRUZ/DEMOLIZ	50.840	2.837			

TOTALI COMUNE **1.177.907** **140.367**

AREE ATTREZZATE

NON ESISTE AREA ESISTE AREA USA ALT

COSTI (€)

IND-CLS	5.885	CGD-CRD	94.425	PROVENTI	
IND-CRT	25.082	CGD-CTR	42.369	TASSE	TARIF
IND-CTS	19.435	TOT CGD	136.794	242.084	
IND-AC	21.138	CC	12.202	RICAVI	
TOT IND	71.540	CK	2.000	MAT/ENERG	CONA
				0	0
TOTALE COSTI				222.536	

TARIFFA

NC DELIB INT DELIB TA RELAZ E COPERTURA 100 UT DOM 66 T FISSA 49
 SI 01/01/2014 REGOLA PIANO E UT NON DOM 34 T VARIABILE 51

TOTALI RIEPILOGATIVI (KG)

TOTALE RIFIUTI	RU NON DIF	INGOMBRAN	SPAZZAMENTO	TOTALE RD	ING. A RECUP.	PC/GIORN	1,03	%RD (+INGREC)	78,0%
1.123.787	194.480	39.560	23.560	866.187	9.890	€/AB*ANN	€74,4	€/TON*ANN	€198,0

NOTA BENE: I DATI RIEPILOGATIVI TENGONO CONTO DELLE VALIDAZIONI EFFETTUATE DAGLI OSSERVATORI RIFIUTI, IN PARTICOLARE PER QUANTO RIGUARDA L'AMMONTARE DEI RIFIUTI (AD ES.) SE CONSIDERATO URBANO - COLONNA RU - E QUINDI RACCOLTA DIFFERENZIATA O ALTRA RACCOLTA DIFFERENZIATA (RD) E DELLA STIMA DEL QUANTITATIVO DEGLI INGOMBRANTI RECUPERATI, SECONDO QUANTO DICHIARATO DAGLI IMPIANTI. EVENTUALI QUANTITATIVI DI RACCOLTE DIFFERENZIATE INVIATE A IMPIANTI DI SMALTIMENTO NON VENGONO CONTEGGIATE TRA LE RD MA TRA I RIFIUTI INDIFFERENZIATI (OGNI RIFIUTO)

IDN_F	IDN_C	PF	COMUNE	CF	IDN_RE	IDN_BA	PERIOD	ABITAN	UT DOM	UT NON DOM	2014
017	153	BS	PRESEGLIE	00736840174	03		120	1.520	670	93	

RIFIUTI

RIFIUTI NON DIFFERENZIATI		RIFIUTI (K)	COSTI (€)	RU	RD	ARC
	INGOMBRANTI 200307	18.713				✓
	INGOMBRANTI 50106	6.965				✓
	RIFIUTI URBANI NON DIFFERENZIATI 200301	414.807				✓
	SPAZZAMENTO STRADE 200303	15.740				✓
TOTALE RIFIUTI NON DIFFERENZIATI		456.225				
RACCOLTE DIFFERENZIATE		RIFIUTI (K)	COSTI (€)	RU	RD	ARC
	ACCUMULATORI PER ALIMENTAZIONE 200133	420		✓	✓	
	CARTA E CARTONI 200101	41.930		✓	✓	
	CARTA E CARTONI 50101	3.178		✓	✓	
	FARMACI E MEDICINALI 200131	145		✓	✓	
	LEGNO - 150103	13.435		✓	✓	
	METALLI 200140	4.330		✓	✓	
	OLI E GRASSI VEGETALI 200125	108		✓	✓	
	OLI, FILTRI E GRASSI MINERALI 200126	100		✓	✓	
	PILE E BATTERIE 200133	83		✓	✓	
	PLASTICA 150102	17.540		✓	✓	
	PNEUMATICI FUORI USO 200103	1.177		✓	✓	
	RACCOLTA MULTIMATERIE 200106	23.181		✓	✓	
	RAEE - 200123	2.328		✓	✓	
	RAEE - 200121	45		✓	✓	
	RAEE - 200135	8.933		✓	✓	
	STRACCI E INDUMENTI SMESSE 200110	1.336		✓	✓	
	VERDE - 200201	53.542		✓	✓	
	VETRO - 150107	22.575		✓	✓	
TOTALE RACCOLTE DIFFERENZIATE		194.386				
TOTALI COMUNE		650.611				

AREE ATTREZZATE

NON ESISTE AREA ESISTE AREA USA ALT

COSTI (€)

IND-CLS	1.715	CGD-CRD	28.096	PROVENTI	
IND-CRT	23.306	CGD-CTR	1.671	TASSE	TARIF
IND-CTS	46.298	TOT CGD	29.767	104.000	
IND-AC		CC	1.738	RICAVI	
TOT IND	71.319	CK	3.778	MAT/ENERG	CONA
				3.554	0
TOTALE COSTI			106.602		

TARIFFA

NC SI DELIB INT DELIB TA RELAZ E COPERTURA UT DOM T FISSA T VARIABILE

SI REGOLA PIANO E UT NON DOM

TOTALI RIEPILOGATIVI (KG)

TOTALE RIFIUTI	RU NON DIF	INGOMBRAN	SPAZZAMENTO	TOTALE RD	ING. A RECUP.	PC/GIORN	1,17	%RD (+INGREC)	30,9%
650.611	414.807	25.678	15.740	194.386	6.420				
						€/AB*ANN	€67,8	€/TON*ANN	€158,4

NOTA BENE: I DATI RIEPILOGATIVI TENGONO CONTO DELLE VALIDAZIONI EFFETTUATE DAGLI OSSERVATORI RIFIUTI, IN PARTICOLARE PER QUANTO RIGUARDA L'AMMONTARE DEI RIFIUTI (AD ES.) SE CONSIDERATO URBANO - COLONNA RU - E QUINDI RACCOLTA DIFFERENZIATA O ALTRA RACCOLTA DIFFERENZIATA (RD) E DELLA STIMA DEL QUANTITATIVO DEGLI INGOMBRANTI RECUPERATI, SECONDO QUANTO DICHIARATO DAGLI IMPIANTI. EVENTUALI QUANTITATIVI DI RACCOLTE DIFFERENZIATE INVIATE A IMPIANTI DI SMALTIMENTO NON VENGONO CONTEGGIATE TRA LE RD MA TRA I RIFIUTI INDIFFERENZIATI (OGNI RIFIUTO)

IDN_F	IDN_C	PF	COMUNE	CF	IDN_RE	IDN_BA	PERIOD	ABITAN	UT DOM	768	2014
017	154	BS	PRESTINE	00830950176	03		120	382	UT NON DOM	39	

RIFIUTI

RIFIUTI NON DIFFERENZIATI

	RIFIUTI (K)	COSTI (€)	RU	RD	ARC
INGOMBRANTI 200307	6.126				✓
RIFIUTI URBANI NON DIFFERENZIATI 200301	113.160				✓
TOTALE RIFIUTI NON DIFFERENZIATI	119.286				

RACCOLTE DIFFERENZIATE

	RIFIUTI (K)	COSTI (€)	RU	RD	ARC
ACCUMULATORI PER AUTO 200133	83				✓ ✓
CARTA E CARTONI 200101	15.870				✓ ✓
CARTA E CARTONI 50101	10				✓ ✓
FARMACI E MEDICINALI 200132	57				✓ ✓
LEGNO - 200138	1.010				✓ ✓
METALLI 200140	120				✓ ✓
OLI, FILTRI E GRASSI MINERALI 200126	6				✓ ✓
PILE E BATTERIE 200134	100				✓ ✓
PNEUMATICI FUORI USO 60103	88				✓ ✓
RACCOLTA MULTIMATERIE 500106	28.408				✓ ✓
RAEE - 200135	504				✓ ✓
RAEE - 200123	190				✓ ✓
RAEE - 200136	201				✓ ✓
STRACCI E INDUMENTI SMESSI 200110	1.695				✓ ✓
VETRO 200102	90				✓ ✓
TOTALE RACCOLTE DIFFERENZIATE	48.432				

INERTI E RIFIUTI DA COSTRUZ/DEMOLIZ

	RIFIUTI (K)	COSTI (€)	RU	RD	ARC
INERTI E RIFIUTI DA COSTRUZ/DEMOLIZ 200104	60				
TOTALE INERTI E RIFIUTI DA COSTRUZ/DEMOLIZ	60				

TOTALI COMUNE

167.778

AREE ATTREZZATE

NON ESISTE A
 ESISTE AF
 USA AL1

COMPOSTAGGIO

NC
 SI
 QUANTI UTENTI?
 AUTODICHIARAZIONE
 ATTO FORMALI

COSTI (€)

IND-CLS	5.900	CGD-CRD		PROVENTI	
IND-CRT		CGD-CTR		TASSE	TARIF
IND-CTS		TOT CGD	0		64.225
IND-AC	51.810	CC	11.190	RICAVI	
TOT IND	57.710	CK		MAT/ENERG	CONA
				0	0
TOTALE COSTI				68.900	

TARIFFA

NC
 SI
 DELIB INT
 DELIB TA
 RELAZ E
 COPERTURA
 UT DOM
 T FISSA

SI
 REGOLA
 PIANO E
 UT NON DOM
 T VARIABILE

TOTALI RIEPILOGATIVI (KG)

TOTALE RIFIUTI	RU NON DIF	INGOMBRAN SPAZZAMENTO	TOTALE RD	ING. A RECUP.	PC/GIORNO	1,20	%RD (+INGREC)	30,9%
167.718	113.160	6.126	48.432	3.369	€/AB*ANN	€180,4	€/TON*ANN	€410,8

NOTA BENE: I DATI RIEPILOGATIVI TENGONO CONTO DELLE VALIDAZIONI EFFETTUATE DAGLI OSSERVATORI RIFIUTI, IN PARTICOLARE PER QUANTO RIGUARDA L'AMMONTARE DEI RIFIUTI (RU) SE CONSIDERATO URBANO - COLONNA RU - E QUINDI RACCOLTA DIFFERENZIATA O ALTRA RACCOLTA DIFFERENZIATA (RD) E DELLA STIMA DEL QUANTITATIVO DEGLI INGOMBRANTI RECUPERATI, SECONDO QUANTO DICHIARATO DAGLI IMPIANTI. EVENTUALI QUANTITATIVI DI RACCOLTE DIFFERENZIATE INVIATE A IMPIANTI DI SMALTIMENTO NON VENGONO CONTEGGIATE TRA LE RD MA TRA I RIFIUTI INDIFFERENZIATI (OGNI RIFIUTO)

RIFIUTI

RIFIUTI NON DIFFERENZIATI	RIFIUTI (KG)	COSTI (€)	RU	RD	ARC
CIMITERIALI 200138	100				
INGOMBRANTI 200307	202.030				✓
RIFIUTI URBANI NON DIFFERENZIATI 200301	420.370				✓
SPAZZAMENTO STRADALE 200303	60.740				✓
TOTALE RIFIUTI NON DIFFERENZIATI	683.240				

RACCOLTE DIFFERENZIATE	RIFIUTI (KG)	COSTI (€)	RU	RD	ARC
ACCUMULATORI PER ALIMENTAZIONE 200133	1.705		✓	✓	
CARTA E CARTONI 200101	70.672		✓	✓	
CARTA E CARTONI 50101	361.322		✓	✓	
CARTUCCE E TONER PER STAMPANTI 200318	153		✓	✓	
FARMACI E MEDICINALI 200132	388		✓	✓	
LEGNO - 150103	76.130		✓	✓	
LEGNO - 200138	3.940		✓	✓	
METALLI 150104	210		✓	✓	
METALLI 200140	41.980		✓	✓	
OLI E GRASSI VEGETALI 200125	3.963		✓	✓	
OLI, FILTRI E GRASSI MINERALI 200126	900		✓	✓	
ORGANICO 200108	407.210		✓	✓	
PILE E BATTERIE 200133	990		✓	✓	
PLASTICA 150102	136.920		✓	✓	
PNEUMATICI FUORI USO 200103	1.660		✓	✓	
PRODOTTI E SOSTANZE VARIE E RELATIVI CONTENITORI 80	80		✓	✓	
PRODOTTI E SOSTANZE VARIE E RELATIVI CONTENITORI 81	81		✓	✓	
PRODOTTI E SOSTANZE VARIE E RELATIVI CONTENITORI 190	190		✓	✓	
RAEE - 200123	6.270		✓	✓	
RAEE - 200121	150		✓	✓	
RAEE - 200135	7.730		✓	✓	
RAEE - 200136	20.569		✓	✓	
STRACCI E INDUMENTI SMESCIATI 200110	22.452		✓	✓	
VERDE - 200201	902.610		✓	✓	
VETRO 150107	213.510		✓	✓	
TOTALE RACCOLTE DIFFERENZIATE	2.281.785				

INERTI E RIFIUTI DA COSTRUZ/DEMOLIZ	RIFIUTI (KG)	COSTI (€)	RU	RD	ARC
INERTI E RIFIUTI DA COSTRUZ/DEMOLIZ 200104	83.550				
TOTALE INERTI E RIFIUTI DA COSTRUZ/DEMOLIZ	83.550				

TOTALI COMUNE **3.048.575**

AREE ATTREZZATE

NON ESISTE A ESISTE AF USA ALT

COSTI (€)

IND-CLS	24.988	CGD-CRD	190.556	PROVENTI	
IND-CRT	87.761	CGD-CTR	96.985	TASSE	
IND-CTS	68.080	TOT CGD	287.541	TARIFE	550.000
IND-AC	9.274	CC	68.500	RICAVI	
TOT IND	190.103	CK	65.799	MAT/ENERG	0
				CONSUMI	0
			TOTALE COSTI	611.943	

COMPOSTAGGIO

NC SI QUANTI UTENTI? 160 AUTODICHIARAZIONE E ATTO F MALE

TARIFFA

NC SI 29/04/2014 DELIB INT REGOLA DELIB TA PIANO E RELAZ E COPERTURA UT DOM UT NON DOM T FISSA T VARIABILE

TOTALI RIEPILOGATIVI (KG)

TOTALE RIFIUTI	RU NON DIF	INGOMBRAN	SPAZZAMENTO	TOTALE RD	ING. A RECUP.	PC/GIORN	1,16	%RD (+INGREC)	78,7%
2.964.925	420.370	202.030	60.740	2.281.785	50.508				
						€/AB*ANN	€87,6	€/TON*ANN	€206,4

NOTA BENE: I DATI RIEPILOGATIVI TENGONO CONTO DELLE VALIDAZIONI EFFETTUATE DAGLI OSSERVATORI RIFIUTI, IN PARTICOLARE PER QUANTO RIGUARDA L'AMMONTARE DEI RIFIUTI (AD ES.) SE CONSIDERATO URBANO - COLONNA RU - E QUINDI RACCOLTA DIFFERENZIATA O ALTRA RACCOLTA DIFFERENZIATA (RD) E DELLA STIMA DEL QUANTITATIVO DEGLI INGOMBRANTI RECUPERATI, SECONDO QUANTO DICHIARATO DAGLI IMPIANTI. EVENTUALI QUANTITATIVI DI RACCOLTE DIFFERENZIATE INVIATE A IMPIANTI DI SMALTIMENTO NON VENGONO CONTEGGIATE TRA LE RD MA TRA I RIFIUTI INDIFFERENZIATI (OGNI RIFIUTO)

RIFIUTI

RIFIUTI NON DIFFERENZIATI	RIFIUTI (K)	COSTI(€)	RU	RD	ARC
INGOMBRANTI 200307	20.740				✓
RIFIUTI URBANI NON DIFFERENZIATI 200301	789.300				✓
SPAZZAMENTO STRADE 200303	141.120				✓
TOTALE RIFIUTI NON DIFFERENZIATI	951.160				

RACCOLTE DIFFERENZIATE	RIFIUTI (K)	COSTI(€)	RU	RD	ARC
ACCUMULATORI PER ALIMENTAZIONE 200133	4.208				✓ ✓
CARTA E CARTONI 200101	234.610				✓ ✓
CARTA E CARTONI 50101	222.320				✓ ✓
CARTUCCE E TONER PER STAMPANTI 200118	217				✓ ✓
FARMACI E MEDICINALI 200132	574				✓ ✓
LEGNO - 200138	152.670				✓ ✓
LEGNO - 150103	9.370				✓ ✓
METALLI 200140	81.030				✓ ✓
METALLI 150104	3.390				✓ ✓
OLI E GRASSI VEGETALI 200125	2.310				✓ ✓
OLI, FILTRI E GRASSI MINERALI 200126	935				✓ ✓
ORGANICI 200108	388.370				✓ ✓
PILE E BATTERIE 200134	1.275				✓ ✓
PLASTICA 150102	169.025				✓ ✓
PLASTICA 200139	865				✓ ✓
PRODOTTI E SOSTANZE VARIE E RELATIVI CONTENITORI 200109	964				✓ ✓
RAEE - 200123	5.830				✓ ✓
RAEE - 200136	20.203				✓ ✓
RAEE - 200121	220				✓ ✓
RAEE - 200135	7.550				✓ ✓
STRACCI E INDUMENTI SMESCOLATI 200110	9.370				✓ ✓
VERDE - 200201	481.490				✓ ✓
VETRO - 150107	290.900				✓ ✓
TOTALE RACCOLTE DIFFERENZIATE	2.087.696				

INERTI E RIFIUTI DA COSTRUZIONE/DEMOLIZIONE	RIFIUTI (K)	COSTI(€)	RU	RD	ARC
INERTI E RIFIUTI DA COSTRUZIONE/DEMOLIZIONE 200104	148.590				
TOTALE INERTI E RIFIUTI DA COSTRUZIONE/DEMOLIZIONE	148.590				

TOTALI COMUNE 3.187.446

AREE ATTREZZATE

NON ESISTE AREA ESISTE AREA USA ALT

COSTI (€)

IND-CLS	30.652	CGD-CRD	0	PROVENTI TASSE		TARIF	
IND-CRT	1.890	CGD-CTR	65.055				557.889
IND-CTS	83.383	TOT CGD	65.055				
IND-AC	200.647	CC	168.076	RICAVI MAT/ENERG	0	CONTRIB	0
TOT IND	316.571	CK	8.187				
TOTALE COSTI				557.889			

COMPOSTAGGIO

NO SI QUANTI UTENTI? AUTODICHIARAZIONE ATTO FAMILIARE

TARIFFA

NC SI DELIB INT REGOLA DELIB TA PIANO E RELAZ E COPERTURA 100 UT DOM UT NON DOM T FISSA T VARIABILE

TOTALI RIEPILOGATIVI (KG)

TOTALE RIFIUTI	RU NON DIF	INGOMBRANTI	SPAZZAMENTO	TOTALE RD	ING. A RECUP.	PC/GIORNO	1,14	%RD (+INGREC)	68,9%
3.038.856	789.300	20.740	141.120	2.087.696	5.185	€/AB*ANN	€76,2	€/TON*ANN	€183,6

NOTA BENE: I DATI RIEPILOGATIVI TENGONO CONTO DELLE VALIDAZIONI EFFETTUATE DAGLI OSSERVATORI RIFIUTI, IN PARTICOLARE PER QUANTO RIGUARDA L'AMMONTARE DEI RIFIUTI RACCOLTI (RU) SE CONSIDERATO URBANO - COLONNA RU - E QUINDI RACCOLTA DIFFERENZIATA O ALTRA RACCOLTA (RD) E DELLA STIMA DEL QUANTITATIVO DEGLI INGOMBRANTI RECUPERATI, SECONDO QUANTO DICHIARATO DAGLI IMPIANTI. EVENTUALI QUANTITATIVI DI RACCOLTE DIFFERENZIATE INVIATE A IMPIANTI DI SMALTIMENTO NON VENGONO CONTEGGIATE TRA LE RD MA TRA I RIFIUTI INDIFFERENZIATI (OGNI RIFIUTO)

RIFIUTI

RIFIUTI NON DIFFERENZIATI

	RIFIUTI (K)	COSTI (€)	RU	RD	ARC
INGOMBRANTI 200307	985				✓
RIFIUTI URBANI NON DIFFERENZIATI 200301	191.593				✓
TOTALE RIFIUTI NON DIFFERENZIATI	192.578				

RACCOLTE DIFFERENZIATE

	RIFIUTI (K)	COSTI (€)	RU	RD	ARC
CARTA E CARTONI 20101	14.254				✓ ✓
CARTUCCE E TONER PER STAMPANTI 201017	1				✓ ✓
FARMACI E MEDICINALI 200131	100				✓ ✓
OLI E GRASSI VEGETALI 200125	22				✓ ✓
OLI, FILTRI E GRASSI MINERALI 200126	55				✓ ✓
PILE E BATTERIE 200133	106				✓ ✓
PLASTICA 150102	8.400				✓ ✓
PRODOTTI E SOSTANZE VARIE E RELATIVI CONTENITORI 200107	9				✓ ✓
RACCOLTA MULTIMATERIE 200106	11.213				✓ ✓
RAEE - 200121	3				✓ ✓
RAEE - 200135	796				✓ ✓
RAEE - 200123	220				✓ ✓
VETRO 150107	9.257				✓ ✓
TOTALE RACCOLTE DIFFERENZIATE	44.436				

TOTALI COMUNE 237.014

AREE ATTREZZATE

NON ESISTE AREA ESISTE AREA USA ALTRE

COSTI (€)

IND-CLS	27.679	CGD-CRD	1.517	PROVENTI TASSE	TARIF	79.282
IND-CRT	23.850	CGD-CTR				
IND-CTS	18.698	TOT CGD	1.517	RICAVI	MAT/ENERG	0
IND-AC		CC			CONA	0
TOT IND	70.227	CK		TOTALE COSTI		73.544

COMPOSTAGGIO

NC SI QUANTI UTENTI? AUTODICHIARAZIONE E ATTO FAMILIALE

TARIFFA

NO SI 29.04.2014 DELIB INT REGOLA DELIB TA PIANO E RELAZ E COPERTURA 100 UT DOM 90 T FISSA 70 UT NON DOM 10 T VARIABILE 30

TOTALI RIEPILOGATIVI (KG)

TOTALE RIFIUTI	RU NON DIF	INGOMBRAN SPAZZAMENTO	TOTALE RD	ING. A RECUP.	PC/GIORNO	0,70	%RD (+INGREC)	18,9%
237.014	191.593	985	44.436	246	€/AB*ANN	€77,1	€/TON*ANN	€300,7

NOTA BENE: I DATI RIEPILOGATIVI TENGONO CONTO DELLE VALIDAZIONI EFFETTUATE DAGLI OSSERVATORI RIFIUTI, IN PARTICOLARE PER QUANTO RIGUARDA L'AMMONTARE DEI RIFIUTI URBANI NON DIFFERENZIATI (RU) SE CONSIDERATO URBANO - COLONNA RU - E QUINDI RACCOLTA DIFFERENZIATA O ALTRA RACCOLTA DIFFERENZIATA (RD) E DELLA STIMA DEL QUANTITATIVO DEGLI INGOMBRANTI RECUPERATI, SECONDO QUANTO DICHIARATO DAGLI IMPIANTI. EVENTUALI QUANTITATIVI DI RACCOLTE DIFFERENZIATE INVIATE A IMPIANTI DI SMALTIMENTO NON VENGONO CONTEGGIATE TRA LE RD MA TRA I RIFIUTI INDIFFERENZIATI (OGNI RIFIUTO)

RIFIUTI

RIFIUTI NON DIFFERENZIATI	RIFIUTI (KG)	COSTI (€)	RU	RD	ARC
INGOMBRANTI 200307	113.868				✓
RIFIUTI URBANI NON DIFFERENZIATI 200301	415.780				✓
SPAZZAMENTO STRADE 200303	51.145				✓
TOTALE RIFIUTI NON DIFFERENZIATI	580.793				

RACCOLTE DIFFERENZIATE	RIFIUTI (KG)	COSTI (€)	RU	RD	ARC
ACCUMULATORI PER AUTO 200133	1.179		✓	✓	
CARTA E CARTONE 200101	22.595		✓	✓	
CARTA E CARTONE 200101	167.643		✓	✓	
CARTUCCE E TONER PER STAMPANTI 200118	128		✓	✓	
FARMACI E MEDICINALI 200132	188		✓	✓	
LEGNO - 200138	72.579		✓	✓	
METALLI 200140	30.088		✓	✓	
OLI E GRASSI VEGETALI 200125	634		✓	✓	
OLI, FILTRI E GRASSI MINERALI 200126	303		✓	✓	
ORGANICO 200108	217.886		✓	✓	
PILE E BATTERIE 200134	272		✓	✓	
PLASTICA 150102	74.466		✓	✓	
PLASTICA 200139	3.212		✓	✓	
PNEUMATICI FUORI USO 200103	1.714		✓	✓	
PRODOTTI E SOSTANZE VARIE E RELATIVI CONTENITORI 200107	351		✓	✓	
PRODOTTI E SOSTANZE VARIE E RELATIVI CONTENITORI 200107	24		✓	✓	
RACCOLTA MULTIMATERIALE 200106	158.247		✓	✓	
RAEE - 200123	4.051		✓	✓	
RAEE - 200135	5.904		✓	✓	
RAEE - 200121	133		✓	✓	
RAEE - 200136	10.886		✓	✓	
STRACCI E INDUMENTI SMESSI 200110	9.180		✓	✓	
VERDE - 200201	249.570		✓	✓	
VETRO - 200102	3.800		✓	✓	
TOTALE RACCOLTE DIFFERENZIATE	1.035.033				

INERTI E RIFIUTI DA COSTRUZ/DEMOLIZ	RIFIUTI (KG)	COSTI (€)	RU	RD	ARC
INERTI E RIFIUTI DA COSTRUZ/DEMOLIZ 200107	34.459				
TOTALE INERTI E RIFIUTI DA COSTRUZ/DEMOLIZ	34.459				

TOTALI COMUNE 1.650.285

AREE ATTREZZATE

NON ESISTE AREA ESISTE AREA USA ALT

COSTI (€)

IND-CLS	28.172	CGD-CRD	107.751	PROVENTI TASSE	TARIF	481.586
IND-CRT	23.416	CGD-CTR	22.117			
IND-CTS	38.601	TOT CGD	129.868	RICAVI MAT/ENERG	CONA	0
IND-AC	43.833	CC	185.323			0
TOT IND	134.022	CK	24.534	TOTALE COSTI		473.747

COMPOSTAGGIO

NO SI QUANTI UTENTI? AUTODICHIARAZIONE ATTO FOMALE

TARIFFA

NC 2014 DELIB INT REGOLA DELIB TA PIANO E RELAZ E COPERTURA 100 UT DOM 92 UT NON DOM 8 T FISSA T VARIABILE

TOTALI RIEPILOGATIVI (KG)

TOTALE RIFIUTI	RU NON DIF	INGOMBRAN	SPAZZAMENTO	TOTALE RD	ING. A RECUP.	PC/GIORN	1,29	%RD (+INGREC)	65,8%
1.615.826	415.780	113.868	51.145	1.035.033	28.467				
						€/AB*ANN	€138,5	€/TON*ANN	€293,2

NOTA BENE: I DATI RIEPILOGATIVI TENGONO CONTO DELLE VALIDAZIONI EFFETTUATE DAGLI OSSERVATORI RIFIUTI, IN PARTICOLARE PER QUANTO RIGUARDA L'AMMONTARE DELLA STIMA DEL QUANTITATIVO DEGLI INGOMBRANTI RECUPERATI, SECONDO QUANTO DICHIARATO DAGLI IMPIANTI. EVENTUALI QUANTITATIVI DI RACCOLTE DIFFERENZIATE INVIATE A IMPIANTI DI SMALTIMENTO NON VENGONO CONTEGGIATE TRA LE RD MA TRA I RIFIUTI INDIFFERENZIATI (OGNI RIFIUTO)

RIFIUTI

RIFIUTI NON DIFFERENZIATI		RIFIUTI (K)	COSTI(€)	RU	RD	ARC
INGOMBRANTI 200307		190.020				✓
RIFIUTI URBANI NON DIFFERENZIATI 200301		637.280				✓
SPAZZAMENTO STRADE 200303		79.820				✓
TOTALE RIFIUTI NON DIFFERENZIATI		907.120				
RACCOLTE DIFFERENZIATE		RIFIUTI (K)	COSTI(€)	RU	RD	ARC
ACCUMULATORI PER AUTO 200133		1.680		✓	✓	
CARTA E CARTONE 50101		330.700		✓	✓	
CARTUCCE E TONER PER STAMPANTI 200118		255		✓	✓	
FARMACI E MEDICINALI 200132		485		✓	✓	
LEGNO - 200138		154.440		✓	✓	
METALLI 200140		42.560		✓	✓	
OLI E GRASSI VEGETALI 200125		3.410		✓	✓	
OLI, FILTRI E GRASSI MINERALI 200126		660		✓	✓	
ORGANICO 200108		287.600		✓	✓	
PLASTICA 150102		136.830		✓	✓	
RAEE - 200123		9.010		✓	✓	
RAEE - 200136		21.260		✓	✓	
RAEE - 200121		550		✓	✓	
RAEE - 200135		8.510		✓	✓	
STRACCI E INDUMENTI SMESURE 200110		25.020		✓	✓	
VERDE - 200201		669.270		✓	✓	
VETRO - 150107		301.170		✓	✓	
TOTALE RACCOLTE DIFFERENZIATE		1.993.410				
INERTI E RIFIUTI DA COSTRUZ/DEMOLIZ		RIFIUTI (K)	COSTI(€)	RU	RD	ARC
INERTI E RIFIUTI DA COSTRUZ/DEMOLIZ 200104		148.500				
TOTALE INERTI E RIFIUTI DA COSTRUZ/DEMOLIZ		148.500				
TOTALI COMUNE		3.049.030				

AREE ATTREZZATE

NON ESISTE AREA ESISTE AREA USA ALT

COSTI (€)

IND-CLS	56.865	CGD-CRD	124.460	PROVENTI	
IND-CRT	27.379	CGD-CTR	73.891	TASSE	TARIFE
IND-CTS	93.313	TOT CGD	198.351		585.400
IND-AC	59.886	CC	119.756	RICAVI	
TOT IND	237.443	CK	29.900	MAT/ENERG	CONTRIB
				0	0
TOTALE COSTI			585.450		

TARIFFA

NC SI
 DELIB INT REGOLA DELIB TA PIANO E RELAZ E
 COPERTURA 100 UT DOM 69 T FISSA 44
 UT NON DOM 31 T VARIABILE 56

TOTALI RIEPILOGATIVI (KG)

TOTALE RIFIUTI	RU NON DIF	INGOMBRAN	SPAZZAMENTO	TOTALE RD	ING. A RECUP.	PC/GIORNO	1,25	%RD (+INGREC)	70,4%
2.900.530	637.280	190.020	79.820	1.993.410	47.505	€/AB*ANN	€92,1	€/TON*ANN	€201,8

NOTA BENE: I DATI RIEPILOGATIVI TENGONO CONTO DELLE VALIDAZIONI EFFETTUATE DAGLI OSSERVATORI RIFIUTI, IN PARTICOLARE PER QUANTO RIGUARDA L'AMMONTARE (AD ES.) SE CONSIDERATO URBANO - COLONNA RU - E QUINDI RACCOLTA DIFFERENZIATA O ALTRA RACCOLTA DIFFERENZIATA (RD) E DELLA STIMA DEL QUANTITATIVO DEGLI INGOMBRANTI RECUPERATI, SECONDO QUANTO DICHIARATO DAGLI IMPIANTI. EVENTUALI QUANTITATIVI DI RACCOLTE DIFFERENZIATE INVIATE A IMPIANTI DI SMALTIMENTO NON VENGONO CONTEGGIATE TRA LE RD MA TRA I RIFIUTI INDIFFERENZIATI (DI OGNI RIFIUTO)

IDN_F	IDN_C	PF	COMUNE	CF	IDN_RE	IDN_BA	PERIOD	ABITAN	UT DOM	UT NON DOM	2014
017	160	BS	REMEDELLO	85000190174	03		120	3.380	1.550	316	

RIFIUTI

RIFIUTI NON DIFFERENZIATI	RIFIUTI (KG)	COSTI (€)	RU	RD	ARC
INGOMBRANTI 200307	207.520	33.382		✓	
RIFIUTI URBANI NON DIFFERENZIATI 200301	941.980			✓	
SPAZZAMENTO STRADE 200303	62.040	62.991		✓	
TOTALE RIFIUTI NON DIFFERENZIATI	1.211.540	96.373			

RACCOLTE DIFFERENZIATE	RIFIUTI (KG)	COSTI (€)	RU	RD	ARC
CARTA E CARTONI 200101	144.720	7.759	✓	✓	
CARTUCCE E TONER PER STAMPANTI 200118	245	144	✓	✓	
FARMACI E MEDICINALI 200132	200	277	✓	✓	
LEGNO - 150103	65.250	2.132	✓	✓	
LEGNO - 200138	30.050	0	✓	✓	
METALLI 150104	9.080	0	✓	✓	
METALLI 200140	25.320	0	✓	✓	
OLI E GRASSI VEGETALI 200125	2.110	0	✓	✓	
OLI, FILTRI E GRASSI MINERALI 200108	400	0	✓	✓	
OLI, FILTRI E GRASSI MINERALI 200107	117	144	✓	✓	
PILE E BATTERIE 200134	740	0	✓	✓	
PLASTICA 150102	25.350	6.663	✓	✓	
PNEUMATICI FUORI USO 200103	4.850	688	✓	✓	
RAEE - 200135	6.527	0	✓	✓	
RAEE - 200121	360	0	✓	✓	
RAEE - 200136	4.330	0	✓	✓	
RAEE - 200123	5.110	0	✓	✓	
STRACCI E INDUMENTI SMESCIATI 200110	6.725	0	✓	✓	
VERDE - 200201	503.230	18.756	✓	✓	
VETRO 150107	86.850	0	✓	✓	
TOTALE RACCOLTE DIFFERENZIATE	921.564	36.563			

INERTI E RIFIUTI DA COSTRUZIONE/DEMOLIZIONE	RIFIUTI (KG)	COSTI (€)	RU	RD	ARC
INERTI E RIFIUTI DA COSTRUZIONE/DEMOLIZIONE 200104	102.500	1.806			
TOTALE INERTI E RIFIUTI DA COSTRUZIONE/DEMOLIZIONE	102.500	1.806			

TOTALI COMUNE **2.235.604** **134.742**

AREE ATTREZZATE

NON ESISTE A ESISTE AF USA AL1

COSTI (€)

IND-CLS	56.694	CGD-CRD	10.963	PROVENTI TASSI		TARIF	
IND-CRT	60.701	CGD-CTR	28.447				365.489
IND-CTS	108.250	TOT CGD	39.410				
IND-AC	52.360	CC	48.074	RICAVI MAT/ENERGIE	0	CONTRIB	0
TOT IND	278.005	CK	0				
TOTALE COSTI				365.489			

TARIFFA

NC SI 01/01/2014 DELIB INT DELIB TA RELAZ E COPERTURA 100 UT DOM T FISSA 53 UT NON DOM T VARIABILE 47

TOTALI RIEPILOGATIVI (KG)

TOTALE RIFIUTI	RU NON DIF	INGOMBRANTI	SPAZZAMENTO	TOTALE RD	ING. A RECUP.	PC/GIORNO	1,73	%RD (+INGREC)	45,6%
2.133.104	941.980	207.520	62.040	921.564	51.880				
						€/AB*ANN	€108,1	€/TON*ANN	€171,3

NOTA BENE: I DATI RIEPILOGATIVI TENGONO CONTO DELLE VALIDAZIONI EFFETTUATE DAGLI OSSERVATORI RIFIUTI, IN PARTICOLARE PER QUANTO RIGUARDA L'AMMONTARE DEI RIFIUTI (RD ES.) SE CONSIDERATO URBANO - COLONNA RU - E QUINDI RACCOLTA DIFFERENZIATA O ALTRA RACCOLTA DIFFERENZIATA (RD) E DELLA STIMA DEL QUANTITATIVO DEGLI INGOMBRANTI RECUPERATI, SECONDO QUANTO DICHIARATO DAGLI IMPIANTI. EVENTUALI QUANTITATIVI DI RACCOLTE DIFFERENZIATE INVIATE A IMPIANTI DI SMALTIMENTO NON VENGONO CONTEGGIATE TRA LE RD MA TRA I RIFIUTI INDIFFERENZIATI (OGNI RIFIUTO)

RIFIUTI

RIFIUTI NON DIFFERENZIATI	RIFIUTI (K)	COSTI (€)	RU	RD	ARC
CIMITERIALI 200138	4.060				
INGOMBRANTI 200307	71.540				✓
INGOMBRANTI 50106	6.630				✓
RIFIUTI URBANI NON DIFFERENZIATI 200301	980.920				✓
SPAZZAMENTO STRADALE 200303	149.220				✓
TOTALE RIFIUTI NON DIFFERENZIATI	1.212.370				

RACCOLTE DIFFERENZIATE	RIFIUTI (K)	COSTI (€)	RU	RD	ARC
ALTRI METALLI O LEGHERIE 404	960		✓	✓	
ALTRI METALLI O LEGHERIE 140	23.260		✓	✓	
CARTA E CARTONI 200101	795.223		✓	✓	
CARTA E CARTONI 50101	76.368		✓	✓	
CARTUCCE E TONER PER STAMPANTI 200117	120		✓	✓	
FARMACI E MEDICINALI 200132	360		✓	✓	
FARMACI E MEDICINALI 200131	270		✓	✓	
LEGNO - 150103	208.540		✓	✓	
METALLI 150104	12.430		✓	✓	
OLI E GRASSI VEGETALI 200125	1.317		✓	✓	
OLI, FILTRI E GRASSI MINERALI 200126	560		✓	✓	
ORGANICO 200108	948.070		✓	✓	
PILE E BATTERIE 200133	993		✓	✓	
PLASTICA 150102	358.160		✓	✓	
PNEUMATICI FUORI USO 200103	1.320		✓	✓	
PRODOTTI E SOSTANZE VARIE E RELATIVI CONTENITORI	738		✓	✓	
RAEE - 200136	2.310		✓	✓	
RAEE - 200135	21.228		✓	✓	
RAEE - 200123	5.770		✓	✓	
RAEE - 200121	170		✓	✓	
STRACCI E INDUMENTI SMESCIATI 200110	28.087		✓	✓	
VERDE - 200201	811.190		✓	✓	
VETRO - 150107	545.590		✓	✓	
TOTALE RACCOLTE DIFFERENZIATE	3.843.034				

INERTI E RIFIUTI DA COSTRUZIONE/DEMOLIZIONE	RIFIUTI (K)	COSTI (€)	RU	RD	ARC
INERTI E RIFIUTI DA COSTRUZIONE/DEMOLIZIONE 200107	30.710				
INERTI E RIFIUTI DA COSTRUZIONE/DEMOLIZIONE 200104	66.780				
TOTALE INERTI E RIFIUTI DA COSTRUZIONE/DEMOLIZIONE	97.490				

TOTALI COMUNI 5.152.894

AREE ATTREZZATE

NON ESISTE A ESISTE AF USA ALT

COMPOSTAGGIO

NC SI QUANTI UTENTI? 316 AUTODICHIARAZIONE E ATTO FAMILIARE

COSTI (€)

IND-CLS	227.761	CGD-CRD	110.738	PROVENTI TASSA		TARIFA	1.310.585
IND-CRT	626.973	CGD-CTR	0				
IND-CTS	51.689	TOT CGD	110.738	RICAVI			
IND-AC	0	CC	311.654	MAT/ENERGIA	95.280	CONSUMI	0
TOT IND	906.423	CK	77.049	TOTALE COSTI	1.405.864		

TARIFFA

NC SI DELIB INT DELIB TA RELAZ E COPERTURA 100 UT DOM 50 T FISSA 47
 SI 2014 REGOLA PIANO E UT NON DOM 50 T VARIABILE 53

TOTALI RIEPILOGATIVI (KG)

TOTALE RIFIUTI	RU NON DIF	INGOMBRANTI	SPAZZAMENTO	TOTALE RD	ING. A RECUP.	PC/GIORNO	1,02	%RD (+INGREC)	76,4%
5.051.344	980.920	78.170	149.220	3.843.034	18.603	€/AB*ANN	€97,0	€/TON*ANN	€259,5

NOTA BENE: I DATI RIEPILOGATIVI TENGONO CONTO DELLE VALIDAZIONI EFFETTUATE DAGLI OSSERVATORI RIFIUTI, IN PARTICOLARE PER QUANTO RIGUARDA L'AMMONTARE DEI RIFIUTI (AD ES.) SE CONSIDERATO URBANO - COLONNA RU - E QUINDI RACCOLTA DIFFERENZIATA O ALTRA RACCOLTA DIFFERENZIATA (RD) E DELLA STIMA DEL QUANTITATIVO DEGLI INGOMBRANTI RECUPERATI, SECONDO QUANTO DICHIARATO DAGLI IMPIANTI. EVENTUALI QUANTITATIVI DI RACCOLTE DIFFERENZIATE INVIATE A IMPIANTI DI SMALTIMENTO NON VENGONO CONTEGGIATE TRA LE RD MA TRA I RIFIUTI INDIFFERENZIATI (OGNI RIFIUTO)

RIFIUTI

RIFIUTI NON DIFFERENZIATI	RIFIUTI (K)	COSTI(€)	RU	RD	ARC
INGOMBRANTI200307	129.250				✓
INGOMBRANTI150106	46.345				✓
RIFIUTI URBANI NON DIFFERENZIATI200301	232.920				✓
SPAZZAMENTO STRADALE200303	85.420				✓
TOTALE RIFIUTI NON DIFFERENZIATI	493.935				

RACCOLTE DIFFERENZIATE	RIFIUTI (K)	COSTI(€)	RU	RD	ARC
ACCUMULATORI PER ALIMENTAZIONE200133	100		✓	✓	
CARTA E CARTONI200101	192.150		✓	✓	
CARTA E CARTONI50101	105.250		✓	✓	
CARTUCCE E TONER PER STAMPANTI200118	131		✓	✓	
FARMACI E MEDICINALI200132	740		✓	✓	
LEGNO - 150103	11.690		✓	✓	
LEGNO - 200138	108.660		✓	✓	
METALLI200140	27.660		✓	✓	
OLI E GRASSI VEGETALI200125	968		✓	✓	
ORGANICO200108	293.530		✓	✓	
PILE E BATTERIE200134	430		✓	✓	
PLASTICA150102	137.605		✓	✓	
PRODOTTI E SOSTANZE VARIE E RELATIVI CONTENITORI	1.582		✓	✓	
RACCOLTA MULTIMATERIE200106	87.730		✓	✓	
RAEE - 200121	170		✓	✓	
RAEE - 200135	9.315		✓	✓	
RAEE - 200123	7.380		✓	✓	
RAEE - 200136	22.140		✓	✓	
STRACCI E INDUMENTI SMESCIATI200110	4.280		✓	✓	
VERDE - 200201	392.775		✓	✓	
VETRO - 150107	95.880		✓	✓	
TOTALE RACCOLTE DIFFERENZIATE	1.500.166				

INERTI E RIFIUTI DA COSTRUZ/DEMOLIZ	RIFIUTI (K)	COSTI(€)	RU	RD	ARC
INERTI E RIFIUTI DA COSTRUZ/DEMOLIZAZIONE	103.030				
TOTALE INERTI E RIFIUTI DA COSTRUZ/DEMOLIZ	103.030				

TOTALI COMUNE **2.097.131**

AREE ATTREZZATE

NON ESISTE AREA ESISTE AREA USA ALTRE

COSTI (€)

IND-CLS	33.135	CGD-CRD	127.060	PROVENTI	
IND-CRT	60.043	CGD-CTR	54.416	TASSE	
IND-CTS	61.132	TOT CGD	200.894	TARIF	562.951
IND-AC	43.090	CC	54.340	RICAVI	
TOT IND	197.400	CK	9.720	MAT/ENERG	0
				CONA	0
TOTALE COSTI				562.950	

COMPOSTAGGIO

NC SI QUANTI UTENTI? 149 AUTODICHIARAZIONE ATTO FAMILIARE

TARIFFA

NO SI
 DELIB INT REGOLA DELIB TA PIANO E RELAZ E
 COPERTURA UT DOM T FISSA
 UT NON DOM T VARIABILE

TOTALI RIEPILOGATIVI (KG)

TOTALE RIFIUTI	RU NON DIF	INGOMBRAN	SPAZZAMENTO	TOTALE RD	ING. A RECUP.	PC/GIORN	1,11	%RD (+INGREC)	77,4%
1.994.101	232.920	175.595	85.420	1.500.166	43.899				
						€/AB*ANN	€114,6	€/TON*ANN	€282,3

NOTA BENE: I DATI RIEPILOGATIVI TENGONO CONTO DELLE VALIDAZIONI EFFETTUATE DAGLI OSSERVATORI RIFIUTI, IN PARTICOLARE PER QUANTO RIGUARDA L'AMMONTARE DELLA STIMA DEL QUANTITATIVO DEGLI INGOMBRANTI RECUPERATI, SECONDO QUANTO DICHIARATO DAGLI IMPIANTI. EVENTUALI QUANTITATIVI DI RACCOLTE DIFFERENZIATE INVIATE A IMPIANTI DI SMALTIMENTO NON VENGONO CONTEGGIATE TRA LE RD MA TRA I RIFIUTI INDIFFERENZIATI (DI OGNI RIFIUTO)

IDN_F	IDN_C	PF	COMUNE	CF	IDN_RE	IDN_BA	PERIOD	ABITAN	UT DOM	UT NON DOM	2014
017	163	BS	RODENGO-SAIANO	00632150173	03		120	9.465	3.866	635	

RIFIUTI

RIFIUTI NON DIFFERENZIATI	RIFIUTI (K)	COSTI(€)	RU	RD	ARC
INGOMBRANTI200307	87.070				✓
INGOMBRANTI150106	6.540				✓
RIFIUTI URBANI NON DIFFERENZIATI200301	996.437				✓
SPAZZAMENTO STRADALE200303	104.560				✓
TOTALE RIFIUTI NON DIFFERENZIATI	1.194.607				

RACCOLTE DIFFERENZIATE	RIFIUTI (K)	COSTI(€)	RU	RD	ARC
ACCUMULATORI PER ALIMENTAZIONE200133	390		✓	✓	
CARTA E CARTONI200101	281.912		✓	✓	
CARTA E CARTONI50101	681.658		✓	✓	
CARTUCCE E TONER PER STAMPANTI200118	124		✓	✓	
FARMACI E MEDICINALI200131	888		✓	✓	
LEGNO - 150103	150.450		✓	✓	
METALLI200140	19.080		✓	✓	
OLI E GRASSI VEGETALI200125	1.563		✓	✓	
OLI, FILTRI E GRASSI MINERALI200126	950		✓	✓	
ORGANICO200108	730.370		✓	✓	
PILE E BATTERIE200133	647		✓	✓	
PLASTICA150102	334.066		✓	✓	
PRODOTTI E SOSTANZE VARIE E RELATIVI CONTENITORI200107	752		✓	✓	
RACCOLTA MULTIMATERIALE200106	195.090		✓	✓	
RAEE - 200121	360		✓	✓	
RAEE - 200135	29.411		✓	✓	
RAEE - 200123	5.080		✓	✓	
STRACCI E INDUMENTI SMESSI200110	12.504		✓	✓	
VERDE- 200201	763.470		✓	✓	
VETRO 150107	182.170		✓	✓	
TOTALE RACCOLTE DIFFERENZIATE	3.390.935				

INERTI E RIFIUTI DA COSTRUZ/DEMOLIZ	RIFIUTI (K)	COSTI(€)	RU	RD	ARC
INERTI E RIFIUTI DA COSTRUZ/DEMOLIZ200104	47.510				
TOTALE INERTI E RIFIUTI DA COSTRUZ/DEMOLIZ	47.510				

TOTALI COMUNE 4.633.052

AREE ATTREZZATE

NON ESISTE A ESISTE AF USA ALTRE

COSTI (€)

IND-CLS	44.238	CGD-CRD	215.301	PROVENTI	
IND-CRT	140.568	CGD-CTR	113.928	TASSE	
IND-CTS	154.383	TOT CGD	329.229	TARIF	1.005.109
IND-AC	3.939	CC	311.542	RICAVI	
TOT IND	343.128	CK	21.210	MAT/ENERG	0
				CONA	0
			TOTALE COSTI	1.005.109	

COMPOSTAGGIO

NC SI QUANTI UTENTI? AUTODICHIARAZIONE ATTO FORMALI

TARIFFA

NO SI DELIB INT REGOLA DELIB TA PIANO E RELAZ E COPERTURA UT DOM UT NON DOM T FISSA T VARIABILE

TOTALI RIEPILOGATIVI (KG)

TOTALE RIFIUTI	RU NON DIF	INGOMBRAN	SPAZZAMENTO	TOTALE RD	ING. A RECUP.	PC/GIORN	1,33	%RD (+INGREC)	74,5%
4.585.542	996.437	93.610	104.560	3.390.935	23.403				
						€/AB*ANN	€106,2	€/TON*ANN	€219,2

NOTA BENE: I DATI RIEPILOGATIVI TENGONO CONTO DELLE VALIDAZIONI EFFETTUATE DAGLI OSSERVATORI RIFIUTI, IN PARTICOLARE PER QUANTO RIGUARDA L'AMMONTARE DEI RIFIUTI (L'INDICAZIONE A DESTRA DI OGNI RIFIUTO (RD ES.) SE CONSIDERATO URBANO - COLONNA RU - E QUINDI RACCOLTA DIFFERENZIATA O ALTRA RACCOLTA DIFFERENZIATA (RD) E DELLA STIMA DEL QUANTITATIVO DEGLI INGOMBRANTI RECUPERATI, SECONDO QUANTO DICHIARATO DAGLI IMPIANTI. EVENTUALI QUANTITATIVI DI RACCOLTE DIFFERENZIATE INVIATE A IMPIANTI DI SMALTIMENTO NON VENGONO CONTEGGIATE TRA LE RD MA TRA I RIFIUTI INDIFFERENZIATI (DI OGNI RIFIUTO)

RIFIUTI

RIFIUTI NON DIFFERENZIATI		RIFIUTI (K)	COSTI(€)	RU	RD	ARC
INGOMBRANTI	200307	125.930				✓
INGOMBRANTI	150106	28.568				✓
RIFIUTI URBANI NON DIFFERENZIATI	200301	370.106				✓
SPAZZAMENTO STRADALE	200303	52.820				✓
TOTALE RIFIUTI NON DIFFERENZIATI		577.424				

RACCOLTE DIFFERENZIATE		RIFIUTI (K)	COSTI(€)	RU	RD	ARC
ACCUMULATORI PER AUTO	200133	451		✓	✓	
CARTA E CARTONI	200101	277.701		✓	✓	
CARTA E CARTONI	150101	17.814		✓	✓	
CARTUCCE E TONER PER STAMPANTI	200117	48		✓	✓	
FARMACI E MEDICINALI	200131	357		✓	✓	
LEGNO -	150103	55.467		✓	✓	
METALLI	200140	15.822		✓	✓	
OLI E GRASSI VEGETALI	200125	708		✓	✓	
OLI, FILTRI E GRASSI MINERALI	200126	540		✓	✓	
ORGANICO	200108	210.090		✓	✓	
PILE E BATTERIE	200133	261		✓	✓	
PLASTICA	150102	155.690		✓	✓	
PNEUMATICI FUORI USO	200103	1.931		✓	✓	
PRODOTTI E SOSTANZE VARIE E RELATIVI CONTENITORI	200107	333		✓	✓	
RACCOLTA MULTIMATERIE	200106	91.454		✓	✓	
RAEE -	200121	158		✓	✓	
RAEE -	200135	18.076		✓	✓	
RAEE -	200123	3.382		✓	✓	
STRACCI E INDUMENTI SMESCOLATI	200110	19.305		✓	✓	
VERDE -	200201	628.850		✓	✓	
VETRO -	150107	85.378		✓	✓	
TOTALE RACCOLTE DIFFERENZIATE		1.583.816				

INERTI E RIFIUTI DA COSTRUZ/DEMOLIZ		RIFIUTI (K)	COSTI(€)	RU	RD	ARC
INERTI E RIFIUTI DA COSTRUZ/DEMOLIZ		41.897				
TOTALE INERTI E RIFIUTI DA COSTRUZ/DEMOLIZ		41.897				

TOTALI COMUNE 2.203.137

AREE ATTREZZATE

NON ESISTE AREA ESISTE AREA USA ALTRE

COSTI (€)

IND-CLS	12.820	CGD-CRD	250.025	PROVENTI	
IND-CRT	65.221	CGD-CTR	40.995	TASSE	TARIF
IND-CTS	59.984	TOT CGD	291.020	500.336	
IND-AC	900	CC	71.490	RICAVALI	
TOT IND	138.925	CK	2.670	MAT/ENERG	CONA
				12.450	0
TOTALE COSTI				504.105	

TARIFFA

NO SI
 DELIB INT DELIB TA RELAZ E
 REGOLA PIANO E
 COPERTURA 100 UT DOM 62 T FISSA 82
 UT NON DOM 38 T VARIABILE 18

TOTALI RIEPILOGATIVI (KG)

TOTALE RIFIUTI	RU NON DIF	INGOMBRAN	SPAZZAMENTO	TOTALE RD	ING. A RECUP.	PC/GIORN	1,30	%RD (+INGREC)	75,1%
2.161.240	370.106	154.498	52.820	1.583.816	38.625	€/AB*ANN	€108,1	€/TON*ANN	€227,5

NOTA BENE: I DATI RIEPILOGATIVI TENGONO CONTO DELLE VALIDAZIONI EFFETTUATE DAGLI OSSERVATORI RIFIUTI, IN PARTICOLARE PER QUANTO RIGUARDA L'AMMONTARE DELLA STIMA DEL QUANTITATIVO DEGLI INGOMBRANTI RECUPERATI, SECONDO QUANTO DICHIARATO DAGLI IMPIANTI. EVENTUALI QUANTITATIVI DI RACCOLTE DIFFERENZIATE INVIATE A IMPIANTI DI SMALTIMENTO NON VENGONO CONTEGGIATE TRA LE RD MA TRA I RIFIUTI INDIFFERENZIATI (OGNI RIFIUTO)

IDN_F	IDN_C	PF	COMUNE	CF	IDN_RE	IDN_BA	PERIOD	ABITAN	UT DOM	UT NON DOM	2014
017	165	BS	RONCADELLE	80018470171	03		120	9.553	3.938	571	

RIFIUTI

RIFIUTI NON DIFFERENZIATI	RIFIUTI (K)	COSTI(€)	RU	RD	ARC
CIMITERIALI 200138	3.260				
INGOMBRANTI 200307	142.950				✓
INGOMBRANTI 50106	67.900				✓
RIFIUTI URBANI NON DIFFERENZIATI 200301	1.223.645				✓
SPAZZAMENTO STRADE 200303	178.740				✓
TOTALE RIFIUTI NON DIFFERENZIATI	1.616.495				

RACCOLTE DIFFERENZIATE	RIFIUTI (K)	COSTI(€)	RU	RD	ARC
ACCUMULATORI PER AUTO 200133	1.889		✓	✓	
CARTA E CARTONI 200101	467.590		✓	✓	
CARTA E CARTONI 50101	847.575		✓	✓	
CARTUCCE E TONER PER STAMPANTI 200118	480		✓	✓	
FARMACI E MEDICINALI 200132	635		✓	✓	
LEGNO - 150103	294.570		✓	✓	
METALLI 200140	14.642		✓	✓	
METALLI 150104	4.580		✓	✓	
OLI E GRASSI VEGETALI 200125	2.216		✓	✓	
OLI, FILTRI E GRASSI MINERALI 200126	750		✓	✓	
ORGANICO 200108	703.560		✓	✓	
PILE E BATTERIE 200133	814		✓	✓	
PLASTICA 150102	247.205		✓	✓	
PNEUMATICI FUORI USO 200103	71.890		✓	✓	
RAEE - 200121	190		✓	✓	
RAEE - 200135	9.940		✓	✓	
RAEE - 200123	6.130		✓	✓	
RAEE - 200136	7.910		✓	✓	
STRACCI E INDUMENTI SMESCIATI 200110	36.860		✓	✓	
VERDE - 200201	425.610		✓	✓	
VETRO 150107	335.720		✓	✓	
TOTALE RACCOLTE DIFFERENZIATE	3.480.756				

INERTI E RIFIUTI DA COSTRUZ/DEMOLIZ	RIFIUTI (K)	COSTI(€)	RU	RD	ARC
INERTI E RIFIUTI DA COSTRUZ/DEMOLIZ 200104	89.735				
TOTALE INERTI E RIFIUTI DA COSTRUZ/DEMOLIZ	89.735				

TOTALI COMUNE **5.186.986**

AREE ATTREZZATE

NON ESISTE AREA ESISTE AREA USA ALT

COSTI (€)

IND-CLS	143.400	CGD-CRD	315.650	PROVENTI TASSE		TARIF	
IND-CRT	183.400	CGD-CTR	136.050				1.362.400
IND-CTS	164.600	TOT CGD	451.700	RICAVI			
IND-AC	190.300	CC	229.000	MAT/ENERG	0	CONA	0
TOT IND	681.700	CK	0	TOTALE COSTI	1.362.400		

COMPOSTAGGIO

NO SI QUANTI UTENTI? 554 AUTODICHIARAZIONE ATTO FAMILIALE

TARIFFA

NC SI 2014 DELIB INT REGOLA DELIB TA PIANO E RELAZ E COPERTURA 100 UT DOM 35 UT NON DOM 65 T FISSA 42 T VARIABILE 58

TOTALI RIEPILOGATIVI (KG)

TOTALE RIFIUTI	RU NON DIF	INGOMBRAN	SPAZZAMENTO	TOTALE RD	ING. A RECUP.	PC/GIORN	1,46	%RD (+INGREC)	69,4%
5.093.991	1.223.645	210.850	178.740	3.480.756	52.713	€/AB*ANN	€142,6	€/TON*ANN	€267,5

NOTA BENE: I DATI RIEPILOGATIVI TENGONO CONTO DELLE VALIDAZIONI EFFETTUATE DAGLI OSSERVATORI RIFIUTI, IN PARTICOLARE PER QUANTO RIGUARDA L'AMMONTARE DEI RIFIUTI (L'INDICAZIONE A DESTRA DI OGNI RIFIUTO (RD ES.) SE CONSIDERATO URBANO - COLONNA RU - E QUINDI RACCOLTA DIFFERENZIATA O ALTRA RACCOLTA DIFFERENZIATA) E DELLA STIMA DEL QUANTITATIVO DEGLI INGOMBRANTI RECUPERATI, SECONDO QUANTO DICHIARATO DAGLI IMPIANTI. EVENTUALI QUANTITATIVI DI RACCOLTE DIFFERENZIATE INVIATE A IMPIANTI DI SMALTIMENTO NON VENGONO CONTEGGIATE TRA LE RD MA TRA I RIFIUTI INDIFFERENZIATI (OGNI RIFIUTO)

RIFIUTI

RIFIUTI NON DIFFERENZIATI	RIFIUTI (K)	COSTI(€)	RU	RD	ARC
CIMITERIALI 200138	10.330				
INGOMBRANTI 200307	601.500				✓
RIFIUTI URBANI NON DIFFERENZIATI 200301	1.768.164				✓
SPAZZAMENTO STRADE 200303	347.840				✓
TOTALE RIFIUTI NON DIFFERENZIATI	2.727.834				

RACCOLTE DIFFERENZIATE	RIFIUTI (K)	COSTI(€)	RU	RD	ARC
ACCUMULATORI PER ALIMENTAZIONE 200133	100		✓	✓	
ALTRI METALLI O LEGHE 200404	930		✓	✓	
CARTA E CARTONI 200101	1.034.120		✓	✓	
CARTA E CARTONI 20050101	107.880		✓	✓	
CARTUCCE E TONER PER STAMPANTI 200318	630		✓	✓	
FARMACI E MEDICINALI 200132	960		✓	✓	
LEGNO - 200138	314.200		✓	✓	
METALLI 150104	560		✓	✓	
METALLI 200140	80.540		✓	✓	
METALLI 170405	7.940		✓	✓	
OLI E GRASSI VEGETALI 200125	2.100		✓	✓	
OLI, FILTRI E GRASSI MINERALI 200126	950		✓	✓	
ORGANICO 200108	1.320.210		✓	✓	
PILE E BATTERIE 200134	1.980		✓	✓	
PLASTICA 150102	420		✓	✓	
PLASTICA 200139	2.640		✓	✓	
PLASTICA 150102	517.380		✓	✓	
PRODOTTI E SOSTANZE VARIE E RELATIVI CONTENITORI 200109	10.655		✓	✓	
RACCOLTA MULTIMATERIE 200106	817.990		✓	✓	
RAEE - 200121	670		✓	✓	
RAEE - 200136	38.800		✓	✓	
RAEE - 200135	33.857		✓	✓	
RAEE - 200123	13.520		✓	✓	
RAEE - 160214	40		✓	✓	
STRACCI E INDUMENTI SMESCOLATI 200110	2.690		✓	✓	
VERDE- 200201	1.114.845		✓	✓	
TOTALE RACCOLTE DIFFERENZIATE	5.426.607				

INERTI E RIFIUTI DA COSTRUZ/DEMOLIZ	RIFIUTI (K)	COSTI(€)	RU	RD	ARC
INERTI E RIFIUTI DA COSTRUZ/DEMOLIZ 200104	182.885				
TOTALE INERTI E RIFIUTI DA COSTRUZ/DEMOLIZ	182.885				

ALTRI RIFIUTI NON URBANI	RIFIUTI (K)	COSTI(€)	RU	RD	ARC
FANGHI DELLE FOSSE SETTICHE E RIFIUTI DELLA PULIZIA DELLE FOGNATURE 200306	7.500				
TOTALE ALTRI RIFIUTI NON URBANI	7.500				

TOTALI COMUNE **8.344.826**

AREE ATTREZZATE

NON ESISTE AREA ESISTE AREA USA AL1

COMPOSTAGGIO

NO SI QUANTI UTENTI? AUTODICHIARAZIONE E ATTO FAMILIALE

COSTI (€)

IND-CLS	212.843	CGD-CRD	599.496	PROVENTI TASSI	1.981.018
IND-CRT	204.770	CGD-CTR	220.018	TARIFFI	
IND-CTS	159.734	TOT CGD	819.514	RICAVI	
IND-AC	0	CC	467.286	MAT/ENERGIA	0
TOT IND	577.345	CK	116.873	CONTRIBUTO	0
			TOTALE COSTI	1.981.018	

TARIFFA

NC SI DELIB INT DELIB TA RELAZ E COPERTURA 100 UT DOM 85 T FISSA 40
 SI 01/01/2014 REGOLA PIANO E UT NON DOM 15 T VARIABILE 60

TOTALI RIEPILOGATIVI (KG)

TOTALE RIFIUTI	RU NON DIF	INGOMBRANTI	SPAZZAMENTO	TOTALE RD	ING. A RECUP.	PC/GIORNO	%RD (+INGREC)
8.144.111	1.768.164	601.500	347.840	5.426.607	150.375	1,16	68,5%
						€/AB*ANN	€/TON*ANN
						€103,1	€243,2

NOTA BENE: I DATI RIEPILOGATIVI TENGONO CONTO DELLE VALIDAZIONI EFFETTUATE DAGLI OSSERVATORI RIFIUTI, IN PARTICOLARE PER QUANTO RIGUARDA L'AMMONTARE DEI RIFIUTI URBANI NON DIFFERENZIATI (RU) SE CONSIDERATO URBANO - COLONNA RU - E QUINDI RACCOLTA DIFFERENZIATA O ALTRA RACCOLTA (RD) E DELLA STIMA DEL QUANTITATIVO DEGLI INGOMBRANTI RECUPERATI, SECONDO QUANTO DICHIARATO DAGLI IMPIANTI. EVENTUALI QUANTITATIVI DI RACCOLTE DIFFERENZIATE INVIATE A IMPIANTI DI SMALTIMENTO NON VENGONO CONTEGGIATE TRA LE RD MA TRA I RIFIUTI INDIFFERENZIATI (OGNI RIFIUTO)

RIFIUTI

RIFIUTI NON DIFFERENZIATI	RIFIUTI (K)	COSTI(€)	RU	RD	ARC
INGOMBRANTI200307	243.450				✓
INGOMBRANTI50106	87.950				✓
RIFIUTI URBANI NON DIFFERENZIATI200301	440.670				✓
SPAZZAMENTO STRADE200303	27.820				✓
TOTALE RIFIUTI NON DIFFERENZIATI	799.890				

RACCOLTE DIFFERENZIATE	RIFIUTI (K)	COSTI(€)	RU	RD	ARC
CARTA E CARTONI200101	206.920		✓	✓	
CARTA E CARTONI50101	28.560		✓	✓	
CARTUCCE E TONER PER STAMPANTI200118	68		✓	✓	
FARMACI E MEDICINALI200131	215		✓	✓	
FARMACI E MEDICINALI200132	125		✓	✓	
LEGNO - 150103	39.260		✓	✓	
LEGNO - 200138	37.650		✓	✓	
METALLI150104	170		✓	✓	
METALLI170405	980		✓	✓	
METALLI200140	13.375		✓	✓	
OLI E GRASSI VEGETALI200125	1.748		✓	✓	
OLI, FILTRI E GRASSI MINERALI200128	2.400		✓	✓	
OLI, FILTRI E GRASSI MINERALI200126	700		✓	✓	
ORGANICI200108	330.650		✓	✓	
PILE E BATTERIE200133	274		✓	✓	
PILE E BATTERIE200134	800		✓	✓	
PLASTICA150102	138.480		✓	✓	
PLASTICA200139	860		✓	✓	
PRODOTTI E SOSTANZE VARIE E RELATIVI CONTENITORI	915		✓	✓	
RACCOLTA MULTIMATERIE200106	147.020		✓	✓	
RAEE - 200123	4.160		✓	✓	
RAEE - 200121	220		✓	✓	
RAEE - 200135	11.411		✓	✓	
RAEE - 200136	3.160		✓	✓	
STRACCI E INDUMENTI SMESCIATI200110	430		✓	✓	
VERDE- 200201	299.680		✓	✓	
VETRO - 150107	38.240		✓	✓	
TOTALE RACCOLTE DIFFERENZIATE	1.308.471				

INERTI E RIFIUTI DA COSTRUZ/DEMOLIZ	RIFIUTI (K)	COSTI(€)	RU	RD	ARC
INERTI E RIFIUTI DA COSTRUZ/DEMOLIZ200103	340				
TOTALE INERTI E RIFIUTI DA COSTRUZ/DEMOLIZ	340				

TOTALI COMUNE **2.108.701**

AREE ATTREZZATE

NON ESISTE AREA ESISTE AREA USA ALTRE

COMPOSTAGGIO

NC SI QUANTI UTENTI? AUTODICHIARAZIONE ATTO FAMILIARE

COSTI (€)

IND-CLS		CGD-CRD		PROVENTI TASSI		TARIFFI	664.800
IND-CRT		CGD-CTR					
IND-CTS		TOT CGD	192.465				
IND-AC		CC	171.803	RICAVI MAT/ENERGIA	0	CONTRIBUZIONI	0
TOT IND	278.782	CK		TOTALE COSTI	643.050		

TARIFFA

NO SI DELIB INT DELIB TA RELAZ E COPERTURA100 UT DOM 53 T FISSA 50
 SI 01/01/2013 REGOLA PIANO E UT NON DOM 47 T VARIABILE 50

TOTALI RIEPILOGATIVI (KG)

TOTALE RIFIUTI	RU NON DIF	INGOMBRANTI	SPAZZAMENTO	TOTALE RD	ING. A RECUP.	PC/GIORNO	0,99	%RD (+INGREC)	66,0%
2.108.361	440.670	331.400	27.820	1.308.471	82.850	€/AB*ANN	€110,5	€/TON*ANN	€305,0

NOTA BENE: I DATI RIEPILOGATIVI TENGONO CONTO DELLE VALIDAZIONI EFFETTUATE DAGLI OSSERVATORI RIFIUTI, IN PARTICOLARE PER QUANTO RIGUARDA L'AMMONTARE DEI RIFIUTI URBANI NON DIFFERENZIATI (AD ES.) SE CONSIDERATO URBANO - COLONNA RU - E QUINDI RACCOLTA DIFFERENZIATA O ALTRA RACCOLTA DIFFERENZIATA (RD) E DELLA STIMA DEL QUANTITATIVO DEGLI INGOMBRANTI RECUPERATI, SECONDO QUANTO DICHIARATO DAGLI IMPIANTI. EVENTUALI QUANTITATIVI DI RACCOLTE DIFFERENZIATE INVIATE A IMPIANTI DI SMALTIMENTO NON VENGONO CONTEGGIATE TRA LE RD MA TRA I RIFIUTI INDIFFERENZIATI (OGNI RIFIUTO)

RIFIUTI

RIFIUTI NON DIFFERENZIATI		RIFIUTI (K)	COSTI(€)	RU	RD	ARC
INGOMBRANTI 200307		201.995				✓
RIFIUTI URBANI NON DIFFERENZIATI 200301		277.866				✓
SPAZZAMENTO STRADE 200303		51.880				✓
TOTALE RIFIUTI NON DIFFERENZIATI		531.741				
RACCOLTE DIFFERENZIATE		RIFIUTI (K)	COSTI(€)	RU	RD	ARC
CARTA E CARTONI 200101		222.032				✓ ✓
CARTUCCE E TONER PER STAMPANTI 200117		14				✓ ✓
FARMACI E MEDICINALI 200131		310				✓ ✓
LEGNO - 200138		39.680				✓ ✓
METALLI 170405		16.880				✓ ✓
OLI E GRASSI VEGETALI 200125		240				✓ ✓
OLI, FILTRI E GRASSI MINERALI 200126		83				✓ ✓
ORGANICI 200108		130.440				✓ ✓
PILE E BATTERIE 200133		271				✓ ✓
PLASTICA 150102		70.870				✓ ✓
PRODOTTI E SOSTANZE VARIE E RELATIVI CONTENITORI 200107		258				✓ ✓
RACCOLTA MULTIMATERIE 200106		63.401				✓ ✓
RAEE - 200121		44				✓ ✓
RAEE - 200135		1.636				✓ ✓
RAEE - 200123		420				✓ ✓
STRACCI E INDUMENTI SMESCIATI 200110		2.520				✓ ✓
VERDE - 200201		397.890				✓ ✓
VETRO 150107		60.471				✓ ✓
TOTALE RACCOLTE DIFFERENZIATE		1.007.460				
TOTALI COMUNE		1.539.201				

AREE ATTREZZATE

NON ESISTE AREA ESISTE AREA USA ALTRE

COSTI (€)

IND-CLS	4.288	CGD-CRD	184.636	PROVENTI	
IND-CRT	50.818	CGD-CTR	28.108	TASSE	TARIF
IND-CTS	57.987	TOT CGD	212.744		403.083
IND-AC		CC	64.460	RICAVI	
TOT IND	113.093	CK		MAT/ENERG	CONA
				7.883	0
TOTALE COSTI				390.297	

COMPOSTAGGIO

NC SI QUANTI UTENTI? AUTODICHIARAZIONE ATTO FAMILIALE

TARIFFA

NO SI DELIB INT DELIB TA RELAZ E COPERTURA UT DOM T FISSA
 SI REGOLA PIANO E UT NON DOM T VARIABILE

TOTALI RIEPILOGATIVI (KG)

TOTALE RIFIUTI	RU NON DIF	INGOMBRAN	SPAZZAMENTO	TOTALE RD	ING. A RECUP.	PC/GIORNO	1,08	%RD (+INGREC)	68,7%	
1.539.201	277.866	201.995	51.880	1.007.460	50.499					
							€/AB*ANN	€97,6	€/TON*ANN	€248,4

NOTA BENE: I DATI RIEPILOGATIVI TENGONO CONTO DELLE VALIDAZIONI EFFETTUATE DAGLI OSSERVATORI RIFIUTI, IN PARTICOLARE PER QUANTO RIGUARDA L'AMMONTARE DEI RIFIUTI (AD ES.) SE CONSIDERATO URBANO - COLONNA RU - E QUINDI RACCOLTA DIFFERENZIATA O ALTRA RACCOLTA DIFFERENZIATA (RD) E DELLA STIMA DEL QUANTITATIVO DEGLI INGOMBRANTI RECUPERATI, SECONDO QUANTO DICHIARATO DAGLI IMPIANTI. EVENTUALI QUANTITATIVI DI RACCOLTE DIFFERENZIATE INVIATE A IMPIANTI DI SMALTIMENTO NON VENGONO CONTEGGIATE TRA LE RD MA TRA I RIFIUTI INDIFFERENZIATI (OGNI RIFIUTO)

IDN_F	IDN_C	PF	COMUNE	CF	IDN_RE	IDN_BA	PERIOD	ABITAN	UT DOM	2.141	2014
017	169	BS	SALE MARASINO	80015470174	03		120	3.393	UT NON DOM	231	

RIFIUTI

RIFIUTI NON DIFFERENZIATI		RIFIUTI (K)	COSTI(€)	RU	RD	ARC
	CIMITERIALI 200399	190				
	INGOMBRANTI 200307	119.302				✓
	RIFIUTI URBANI NON DIFFERENZIATI 200301	720.560				✓
	SPAZZAMENTO STRADE 200303	52.380				✓
TOTALE RIFIUTI NON DIFFERENZIATI		892.432				
RACCOLTE DIFFERENZIATE		RIFIUTI (K)	COSTI(€)	RU	RD	ARC
	ACCUMULATORI PER ALIMENTAZIONE 200133	300		✓	✓	
	CARTA E CARTONI 200101	148.010		✓	✓	
	CARTA E CARTONI 50101	39.195		✓	✓	
	CARTUCCE E TONER PER STAMPANTI 200117	104		✓	✓	
	FARMACI E MEDICINALI 200131	186		✓	✓	
	LEGNO - 150103	74.590		✓	✓	
	METALLI 150104	26.875		✓	✓	
	METALLI 200140	17.540		✓	✓	
	OLI E GRASSI VEGETALI 200125	878		✓	✓	
	OLI, FILTRI E GRASSI MINERALI 200126	269		✓	✓	
	ORGANICI 200108	5.330		✓	✓	
	PILE E BATTERIE 200133	322		✓	✓	
	PLASTICA 150102	56.845		✓	✓	
	PRODOTTI E SOSTANZE VARIE E RELATIVI CONTENITORI 200107	851		✓	✓	
	RAEE - 200135	500		✓	✓	
	RAEE - 200123	350		✓	✓	
	STRACCI E INDUMENTI SMESCIATI 200110	10.215		✓	✓	
	VERDE - 200201	366.886		✓	✓	
	VETRO - 150107	142.740		✓	✓	
TOTALE RACCOLTE DIFFERENZIATE		891.986				
TOTALI COMUNE		1.784.418				

AREE ATTREZZATE

NON ESISTE AREA ESISTE AREA USA ALI

COSTI (€)

IND-CLS	8.098	CGD-CRD	62.450	PROVENTI	
IND-CRT	66.159	CGD-CTR	16.441	TASSE	TARIF
IND-CTS	52.431	TOT CGD	78.891		410.657
IND-AC	33.034	CC	161.299	RICAVI	
TOT IND	159.721	CK	9.557	MAT/ENERG	CONA
				0	0
TOTALE COSTI				409.468	

COMPOSTAGGIO

NO SI QUANTI UTENTI? 180 AUTODICHIARAZIONE ATTO FAMILIARE

TARIFFA

NC SI
 DELIB INT DELIB TA RELAZ E
 REGOLA PIANO E
 COPERTURA 100 UT DOM 66 T FISSA 52
 UT NON DOM 34 T VARIABILE 48

TOTALI RIEPILOGATIVI (KG)

TOTALE RIFIUTI	RU NON DIF	INGOMBRAN	SPAZZAMENTO	TOTALE RD	ING. A RECUP.	PC/GIORN	1,44	%RD (+INGREC)	51,7%
1.784.228	720.560	119.302	52.380	891.986	29.826				
						€/AB*ANN	€120,7	€/TON*ANN	€229,5

NOTA BENE: I DATI RIEPILOGATIVI TENGONO CONTO DELLE VALIDAZIONI EFFETTUATE DAGLI OSSERVATORI RIFIUTI, IN PARTICOLARE PER QUANTO RIGUARDA L'AMMONTARE DEI RIFIUTI (AD ES.) SE CONSIDERATO URBANO - COLONNA RU - E QUINDI RACCOLTA DIFFERENZIATA O ALTRA RACCOLTA DIFFERENZIATA (RD) E DELLA STIMA DEL QUANTITATIVO DEGLI INGOMBRANTI RECUPERATI, SECONDO QUANTO DICHIARATO DAGLI IMPIANTI. EVENTUALI QUANTITATIVI DI RACCOLTE DIFFERENZIATE INVIATE A IMPIANTI DI SMALTIMENTO NON VENGONO CONTEGGIATE TRA LE RD MA TRA I RIFIUTI INDIFFERENZIATI (DI OGNI RIFIUTO)

RIFIUTI

RIFIUTI NON DIFFERENZIATI	RIFIUTI (KG)	COSTI (€)	RU	RD	ARC
CIMITERIALI 200138	1.200				
INGOMBRANTI 200307	142.048				✓
RIFIUTI URBANI NON DIFFERENZIATI 200301	4.850.900				✓
SPAZZAMENTO STRADALE 200303	241.881				✓
TOTALE RIFIUTI NON DIFFERENZIATI	5.236.029				

RACCOLTE DIFFERENZIATE	RIFIUTI (KG)	COSTI (€)	RU	RD	ARC
ACCUMULATORI PER ALIMENTAZIONE 200133	1.804		✓	✓	
CARTA E CARTONI 200101	713.905		✓	✓	
CARTA E CARTONI 50101	64.424		✓	✓	
CARTUCCE E TONER PER STAMPANTI 200118	1.152		✓	✓	
FARMACI E MEDICINALI 200132	1.165		✓	✓	
LEGNO - 200138	155.064		✓	✓	
METALLI 200140	67.010		✓	✓	
OLI E GRASSI VEGETALI 200125	680		✓	✓	
OLI, FILTRI E GRASSI MINERALI 200126	652		✓	✓	
PILE E BATTERIE 200134	916		✓	✓	
PLASTICA 200139	5.622		✓	✓	
PLASTICA 150102	132.666		✓	✓	
PNEUMATICI FUORI USO 200103	2.675		✓	✓	
PRODOTTI E SOSTANZE VARIE E RELATIVI CONTENITORI 200104	29		✓	✓	
PRODOTTI E SOSTANZE VARIE E RELATIVI CONTENITORI 200105	427		✓	✓	
RACCOLTA MULTIMATERIALE 200106	540.956		✓	✓	
RAEE - 200121	343		✓	✓	
RAEE - 200136	28.260		✓	✓	
RAEE - 200135	15.328		✓	✓	
RAEE - 200123	10.518		✓	✓	
STRACCI E INDUMENTI SMESSI 200110	5.688		✓	✓	
VERDE - 200201	560.749		✓	✓	
VETRO - 200102	10.650		✓	✓	
TOTALE RACCOLTE DIFFERENZIATE	2.320.683				

INERTI E RIFIUTI DA COSTRUZIONE/DEMOLIZIONE	RIFIUTI (KG)	COSTI (€)	RU	RD	ARC
INERTI E RIFIUTI DA COSTRUZIONE/DEMOLIZIONE 200107	67.619				
TOTALE INERTI E RIFIUTI DA COSTRUZIONE/DEMOLIZIONE	67.619				

TOTALI COMUNE **7.624.331**

AREE ATTREZZATE

NON ESISTE AREA ESISTE AREA USA ALT

COSTI (€)

IND-CLS	276.671	CGD-CRD	211.202	PROVENTI TASSA		TARIF	1.943.505
IND-CRT	220.621	CGD-CTR	20.758				
IND-CTS	354.413	TOT CGD	231.960	RICAVI			
IND-AC	2.456	CC	588.178	MAT/ENERG	0	CONA	0
TOT IND	854.161	CK	264.392	TOTALE COSTI	1.938.691		

COMPOSTAGGIO

NO SI QUANTI UTENTI? AUTODICHIARAZIONE ATTO FAMILIARE

TARIFFA

NC DELIB INT DELIB TA RELAZ E COPERTURA 100 UT DOM 50 T FISSA 58
 SI 01/01/2014 REGOLA PIANO E UT NON DOM 50 T VARIABILE 42

TOTALI RIEPILOGATIVI (KG)

TOTALE RIFIUTI	RU NON DIF	INGOMBRANTI	SPAZZAMENTO	TOTALE RD	ING. A RECUP.	PC/GIORNO	1,94	%RD (+INGREC)	31,2%
7.555.512	4.850.900	142.048	241.881	2.320.683	35.512				
						€/AB*ANN	€181,7	€/TON*ANN	€256,6

NOTA BENE: I DATI RIEPILOGATIVI TENGONO CONTO DELLE VALIDAZIONI EFFETTUATE DAGLI OSSERVATORI RIFIUTI, IN PARTICOLARE PER QUANTO RIGUARDA L'AMMONTARE SE CONSIDERATO URBANO - COLONNA RU - E QUINDI RACCOLTA DIFFERENZIATA O ALTRA RACCOLTA DI RIFIUTI (RD) E DELLA STIMA DEL QUANTITATIVO DEGLI INGOMBRANTI RECUPERATI, SECONDO QUANTO DICHIARATO DAGLI IMPIANTI. EVENTUALI QUANTITATIVI DI RACCOLTE DIFFERENZIATE INVIATE A IMPIANTI DI SMALTIMENTO NON VENGONO CONTEGGIATE TRA LE RD MA TRA I RIFIUTI INDIFFERENZIATI (OGNI RIFIUTO)

RIFIUTI

RIFIUTI NON DIFFERENZIATI	RIFIUTI (K)	COSTI (€)	RU	RD	ARC
CIMITERIALI 200138	1.105				
INGOMBRANTI 200307	107.044				✓
RIFIUTI URBANI NON DIFFERENZIATI 200301	1.445.920				✓
SPAZZAMENTO STRADE 200303	116.471				✓
TOTALE RIFIUTI NON DIFFERENZIATI	1.670.540				

RACCOLTE DIFFERENZIATE	RIFIUTI (K)	COSTI (€)	RU	RD	ARC
ACCUMULATORI PER ALIMENTAZIONE 200133	1.582		✓	✓	
CARTA E CARTONI 200101	233.656		✓	✓	
CARTA E CARTONI 50101	1.477		✓	✓	
CARTUCCE E TONER PER STAMPANTI 200118	134		✓	✓	
FARMACI E MEDICINALI 200132	184		✓	✓	
LEGNO - 200138	108.517		✓	✓	
METALLI 200140	43.482		✓	✓	
OLI E GRASSI VEGETALI 200125	536		✓	✓	
OLI, FILTRI E GRASSI MINERALI 200126	195		✓	✓	
ORGANICO 200108	187.494		✓	✓	
PILE E BATTERIE 200134	312		✓	✓	
PLASTICA 200139	3.286		✓	✓	
PLASTICA 150102	79.719		✓	✓	
PNEUMATICI FUORI USO 50103	1.841		✓	✓	
PRODOTTI E SOSTANZE VARIE E RELATIVI CONTENITORI 200109	18		✓	✓	
PRODOTTI E SOSTANZE VARIE E RELATIVI CONTENITORI 200110	262		✓	✓	
RACCOLTA MULTIMATERIE 200106	269.297		✓	✓	
RAEE - 200121	174		✓	✓	
RAEE - 200136	14.322		✓	✓	
RAEE - 200135	7.768		✓	✓	
RAEE - 200123	5.331		✓	✓	
STRACCI E INDUMENTI SMESCIATI 200110	7.745		✓	✓	
VERDE - 200201	725.893		✓	✓	
VETRO - 200102	5.451		✓	✓	
TOTALE RACCOLTE DIFFERENZIATE	1.698.676				

INERTI E RIFIUTI DA COSTRUZIONE/DEMOLIZIONE	RIFIUTI (K)	COSTI (€)	RU	RD	ARC
INERTI E RIFIUTI DA COSTRUZIONE/DEMOLIZIONE 200107	29.662				
TOTALE INERTI E RIFIUTI DA COSTRUZIONE/DEMOLIZIONE	29.662				

TOTALI COMUNE 3.398.878

AREE ATTREZZATE

NON ESISTE A ESISTE AF USA ALT

COSTI (€)

IND-CLS	105.345	CGD-CRD	172.311	PROVENTI TASSE		TARIF	848.233
IND-CRT	90.204	CGD-CTR	33.567				
IND-CTS	131.167	TOT CGD	205.878	RICAVI			
IND-AC		CC	244.985	MAT/ENERG	0	CONA	0
TOT IND	326.716	CK	100.490				
TOTALE COSTI				878.069			

COMPOSTAGGIO

NO SI QUANTI UTENTI? AUTODICHIARAZIONE ATTO FAMILIARE

TARIFFA

NC SI 1/1/2014 DELIB INT REGOLA DELIB TA PIANO E RELAZ E COPERTURA 100 UT DOM 49 T FISSA 50 UT NON DOM 51 T VARIABILE 50

TOTALI RIEPILOGATIVI (KG)

TOTALE RIFIUTI	RU NON DIF	INGOMBRANTI	SPAZZAMENTO	TOTALE RD	ING. A RECUP.	PC/GIORNO	%RD (+INGREC)
3.368.111	1.445.920	107.044	116.471	1.698.676	26.761	2,72	51,2%
						€/AB*ANN	€/TON*ANN
						€258,9	€260,7

NOTA BENE: I DATI RIEPILOGATIVI TENGONO CONTO DELLE VALIDAZIONI EFFETTUATE DAGLI OSSERVATORI RIFIUTI, IN PARTICOLARE PER QUANTO RIGUARDA L'AMMONTARE DEI RIFIUTI (AD ES.) SE CONSIDERATO URBANO - COLONNA RU - E QUINDI RACCOLTA DIFFERENZIATA O ALTRA RACCOLTA (RD) E DELLA STIMA DEL QUANTITATIVO DEGLI INGOMBRANTI RECUPERATI, SECONDO QUANTO DICHIARATO DAGLI IMPIANTI. EVENTUALI QUANTITATIVI DI RACCOLTE DIFFERENZIATE INVIATE A IMPIANTI DI SMALTIMENTO NON VENGONO CONTEGGIATE TRA LE RD MA TRA I RIFIUTI INDIFFERENZIATI (OGNI RIFIUTO)

IDN_F	IDN_C	PF	COMUNE	CF	IDN_RE	IDN_BA	PERIOD	ABITAN	UT DOM	989	2014
017	172	BS	SAN GERVASIO BRESCIANO	00854930179	03		120	2.527	UT NON DOM	77	

RIFIUTI

RIFIUTI NON DIFFERENZIATI	RIFIUTI (K)	COSTI(€)	RU	RD	ARC
INGOMBRANTI 200307	87.830	0			✓
RIFIUTI URBANI NON DIFFERENZIATI 200301	613.070				✓
SPAZZAMENTO STRADE 200303	31.400	4.267			✓
TOTALE RIFIUTI NON DIFFERENZIATI	732.300	4.267			

RACCOLTE DIFFERENZIATE	RIFIUTI (K)	COSTI(€)	RU	RD	ARC
CARTA E CARTONI 200101	66.083	6.422	✓	✓	
CARTUCCE E TONER PER STAMPANTI 200118	30	228	✓	✓	
FARMACI E MEDICINALI 200132	94	384	✓	✓	
PILE E BATTERIE 200134	106	281	✓	✓	
PLASTICA 150102	28.495	5.877	✓	✓	
VERDE- 200201	343.640	1.135	✓	✓	
VETRO- 150107	81.028	5.877	✓	✓	
TOTALE RACCOLTE DIFFERENZIATE	519.476	20.204			

TOTALI COMUNE 1.251.776 24.471

AREE ATTREZZATE

NON ESISTE AREA ESISTE AREA USA ALT

COSTI (€)

IND-CLS	10.896	CGD-CRD	39.231	PROVENTI	
IND-CRT	56.230	CGD-CTR	4.487	TASSE	
IND-CTS	71.390	TOT CGD	43.718	TARIF	240.079
IND-AC	10.899	CC	34.834	RICAVI	
TOT IND	149.415	CK	633	MAT/ENERG	0
				CONA	0
TOTALE COSTI				228.600	

COMPOSTAGGIO

NO SI QUANTI UTENTI? AUTODICHIARAZIONE E ATTO FAMILIARE

TARIFFA

NC DELIB INT DELIB TA RELAZ E COPERTURA 100 UT DOM 61 T FISSA 50
 SI 01/01/2014 REGOLA PIANO E UT NON DOM 39 T VARIABILE 50

TOTALI RIEPILOGATIVI (KG)

TOTALE RIFIUTI	RU NON DIF	INGOMBRAN	SPAZZAMENTO	TOTALE RD	ING. A RECUP.	PC/GIORNO	1,36	%RD (+INGREC)	43,3%
1.251.776	613.070	87.830	31.400	519.476	21.958	€/AB*ANN	€90,5	€/TON*ANN	€182,6

NOTA BENE: I DATI RIEPILOGATIVI TENGONO CONTO DELLE VALIDAZIONI EFFETTUATE DAGLI OSSERVATORI RIFIUTI, IN PARTICOLARE PER QUANTO RIGUARDA L'AMMONTARE DEI RIFIUTI (AD ES.) SE CONSIDERATO URBANO - COLONNA RU - E QUINDI RACCOLTA DIFFERENZIATA O ALTRA RACCOLTA DIFFERENZIATA (RD) E DELLA STIMA DEL QUANTITATIVO DEGLI INGOMBRANTI RECUPERATI, SECONDO QUANTO DICHIARATO DAGLI IMPIANTI. EVENTUALI QUANTITATIVI DI RACCOLTE DIFFERENZIATE INVIATE A IMPIANTI DI SMALTIMENTO NON VENGONO CONTEGGIATE TRA LE RD MA TRA I RIFIUTI INDIFFERENZIATI (OGNI RIFIUTO)

IDN_F	IDN_C	PF	COMUNE	CF	IDN_RE	IDN_BA	PERIOD	ABITAN	UT DOM	2014
017	138	BS	SAN PAOLO	01456960176	03		120	4.526	1.830	
									UT NON DOM	262

RIFIUTI

RIFIUTI NON DIFFERENZIATI	RIFIUTI (KG)	COSTI (€)	RU	RD	ARC
INGOMBRANTI 200307	32.940				✓
RIFIUTI URBANI NON DIFFERENZIATI 200301	315.540				✓
SPAZZAMENTO STRADE 200303	23.600				✓
TOTALE RIFIUTI NON DIFFERENZIATI	372.080				

RACCOLTE DIFFERENZIATE	RIFIUTI (KG)	COSTI (€)	RU	RD	ARC
ACCUMULATORI PER AUTOVEICOLI 200133	1.780	0	✓	✓	
CARTA E CARTONI 200101	36.750		✓	✓	
CARTA E CARTONI 50101	174.130		✓	✓	
CARTUCCE E TONER PER STAMPANTI 200118	948		✓	✓	
FARMACI E MEDICINALI 200132	400		✓	✓	
LEGNO - 200138	116.420		✓	✓	
METALLI 200140	45.750		✓	✓	
OLI E GRASSI VEGETALI 200125	2.350		✓	✓	
OLI, FILTRI E GRASSI MINERALI 200126	400		✓	✓	
ORGANICI 200108	270.440		✓	✓	
PILE E BATTERIE 200134	400		✓	✓	
PLASTICA 150102	119.430		✓	✓	
PLASTICA 200139	3.580		✓	✓	
PNEUMATICI FUORI USO 200103	1.650		✓	✓	
PRODOTTI E SOSTANZE VARIE E RELATIVI CONTENITORI 200107	2.126		✓	✓	
RAEE - 200123	8.050		✓	✓	
RAEE - 200135	7.620		✓	✓	
RAEE - 200121	215		✓	✓	
RAEE - 200136	19.010		✓	✓	
STRACCI E INDUMENTI SMESCOLATI 200110	18.897		✓	✓	
VERDE - 200201	367.270		✓	✓	
VETRO 150107	188.510		✓	✓	
TOTALE RACCOLTE DIFFERENZIATE	1.386.126	0			

ALTRE RACCOLTE DIFFERENZIATE	RIFIUTI (KG)	COSTI (€)	RU	RD	ARC
CAVI ELETTRICI 70411	40		✓	✓	
TOTALE ALTRE RACCOLTE DIFFERENZIATE	40				

INERTI E RIFIUTI DA COSTRUZIONE/DEMOLIZIONE	RIFIUTI (KG)	COSTI (€)	RU	RD	ARC
INERTI E RIFIUTI DA COSTRUZIONE/DEMOLIZIONE 200104	226.030				
TOTALE INERTI E RIFIUTI DA COSTRUZIONE/DEMOLIZIONE	226.030				

TOTALI COMUNE RIFIUTI (KG) **1.984.276** COSTI (€) **0**

AREE ATTREZZATE

NON ESISTE AREA ESISTE AREA USA ALT

COSTI (€)

IND-CLS	9.808	CGD-CRD	119.830	PROVENTI	
IND-CRT	57.636	CGD-CTR	95.183	TASSE	
IND-CTS	38.981	TOT CGD	215.013	TARIFF	394.703
IND-AC	0	CC	59.429	RICAVI	
TOT IND	106.425	CK	4.311	MAT/ENERG	27.638
				CONTRIB	0
TOTALE COSTI				385.178	

COMPOSTAGGIO

NO SI QUANTI UTENTI? AUTODICHIARAZIONE E ATTO FAMILIARE

TARIFFA

NC SI DELIB INT DELIB TA RELAZ E COPERTURA UT DOM T FISSA
 SI REGOLA PIANO E UT NON DOM T VARIABILE

TOTALI RIEPILOGATIVI (KG)

TOTALE RIFIUTI	RU NON DIF	INGOMBRANTI	SPAZZAMENTO	TOTALE RD	ING. A RECUP.	PC/GIORNO	1,06	%RD (+INGREC)	79,3%
1.758.246	315.540	32.940	23.600	1.386.166	8.235	€/AB*ANNO	€79,0	€/TON*ANNO	€203,4

NOTA BENE: I DATI RIEPILOGATIVI TENGONO CONTO DELLE VALIDAZIONI EFFETTUATE DAGLI OSSERVATORI RIFIUTI, IN PARTICOLARE PER QUANTO RIGUARDA L'AMMONTARE DELLA STIMA DEL QUANTITATIVO DEGLI INGOMBRANTI RECUPERATI, SECONDO QUANTO DICHIARATO DAGLI IMPIANTI. EVENTUALI QUANTITATIVI DI RACCOLTE DIFFERENZIATE INVIATE A IMPIANTI DI SMALTIMENTO NON VENGONO CONTEGGIATE TRA LE RD MA TRA I RIFIUTI INDIFFERENZIATI (OGNI RIFIUTO)

RIFIUTI

RIFIUTI NON DIFFERENZIATI	RIFIUTI (K)	COSTI(€)	RU	RD	ARC
INGOMBRANTI 200307	118.760				✓
INGOMBRANTI 50106	29.750				✓
RIFIUTI URBANI NON DIFFERENZIATI 200301	1.638.540				✓
SPAZZAMENTO STRADE 200303	69.420				✓
TOTALE RIFIUTI NON DIFFERENZIATI	1.856.470				

RACCOLTE DIFFERENZIATE	RIFIUTI (K)	COSTI(€)	RU	RD	ARC
CARTA E CARTONI 200101	149.990		✓	✓	
CARTA E CARTONI 50101	47.870		✓	✓	
FARMACI E MEDICINALI 200131	389		✓	✓	
LEGNO - 150103	72.080		✓	✓	
LEGNO - 200138	9.520		✓	✓	
METALLI 150104	10.540		✓	✓	
OLI E GRASSI VEGETALI 200125	327		✓	✓	
OLI, FILTRI E GRASSI MINERALI 200126	500		✓	✓	
ORGANICI 200108	286.420		✓	✓	
PILE E BATTERIE 200133	505		✓	✓	
PLASTICA 150102	62.050		✓	✓	
PNEUMATICI FUORI USO 200103	960		✓	✓	
RACCOLTA MULTIMATERIE 200106	68.410		✓	✓	
RAEE - 200121	90		✓	✓	
RAEE - 200123	3.850		✓	✓	
RAEE - 200135	9.429		✓	✓	
STRACCI E INDUMENTI SMESCIATI 200110	11.559		✓	✓	
VERDE - 200201	518.100		✓	✓	
VETRO 150107	58.280		✓	✓	
TOTALE RACCOLTE DIFFERENZIATE	1.310.869				

INERTI E RIFIUTI DA COSTRUZ/DEMOLIZ	RIFIUTI (K)	COSTI(€)	RU	RD	ARC
INERTI E RIFIUTI DA COSTRUZ/DEMOLIZ 200104	38.260				
TOTALE INERTI E RIFIUTI DA COSTRUZ/DEMOLIZ	38.260				

TOTALI COMUNE 3.205.599

AREE ATTREZZATE

NON ESISTE A ESISTE AF USA AL1

COMPOSTAGGIO

NC SI QUANTI UTENTI? AUTODICHIARAZIONE ATTO FAMILIALE

COSTI (€)

IND-CLS	74.880	CGD-CRD	78.088	PROVENTI TASSI	
IND-CRT	54.260	CGD-CTR		TARIF	550.000
IND-CTS	184.057	TOT CGD	78.088	RICAVI	
IND-AC	0	CC	178.739	MAT/ENERG	0
TOT IND	313.197	CK	0	CONA	0
TOTALE COSTI				570.024	

TARIFFA

NC DELIB INT DELIB TA RELAZ E COPERTURA 100 UT DOM T FISSA
 SI 2013 REGOLA PIANO E UT NON DOM T VARIABILE

TOTALI RIEPILOGATIVI (KG)

TOTALE RIFIUTI	RU NON DIF	INGOMBRAN	SPAZZAMENTO	TOTALE RD	ING. A RECUP.	PC/GIORN	1,85	%RD (+INGREC)	42,6%
3.167.339	1.638.540	148.510	69.420	1.310.869	37.128				
						€/AB*ANN	€121,6	€/TON*ANN	€180,0

NOTA BENE: I DATI RIEPILOGATIVI TENGONO CONTO DELLE VALIDAZIONI EFFETTUATE DAGLI OSSERVATORI RIFIUTI, IN PARTICOLARE PER QUANTO RIGUARDA L'AMMONTARE DEI RIFIUTI (A DESTRA DI OGNI RIFIUTO) SE CONSIDERATO URBANO - COLONNA RU - E QUINDI RACCOLTA DIFFERENZIATA O ALTRA RACCOLTA DIFFERENZIATA (RD) E DELLA STIMA DEL QUANTITATIVO DEGLI INGOMBRANTI RECUPERATI, SECONDO QUANTO DICHIARATO DAGLI IMPIANTI. EVENTUALI QUANTITATIVI DI RACCOLTE DIFFERENZIATE INVIATE A IMPIANTI DI SMALTIMENTO NON VENGONO CONTEGGIATE TRA LE RD MA TRA I RIFIUTI INDIFFERENZIATI (OGNI RIFIUTO)

RIFIUTI

RIFIUTI NON DIFFERENZIATI	RIFIUTI (K)	COSTI (€)	RU	RD	ARC
INGOMBRANTI 200307	489.640				✓
RIFIUTI URBANI NON DIFFERENZIATI 200301	3.479.279				✓
SPAZZAMENTO STRADE 200303	203.440				✓
TOTALE RIFIUTI NON DIFFERENZIATI	4.172.359				

RACCOLTE DIFFERENZIATE	RIFIUTI (K)	COSTI (€)	RU	RD	ARC
CARTA E CARTONI 50101	579.289		✓	✓	
CARTA E CARTONI 200101	238.870		✓	✓	
CARTUCCE E TONER PER STAMPANTI 200118	245		✓	✓	
FARMACI E MEDICINALI 200132	841		✓	✓	
LEGNO - 200138	21.700		✓	✓	
LEGNO - 150103	281.910		✓	✓	
METALLI 200140	103.011		✓	✓	
METALLI 150104	10.280		✓	✓	
OLI E GRASSI VEGETALI 200125	4.514		✓	✓	
OLI, FILTRI E GRASSI MINERALI 200126	1.200		✓	✓	
ORGANICO 200108	328.480		✓	✓	
PILE E BATTERIE 200133	4.745		✓	✓	
PLASTICA 150102	163.066		✓	✓	
PNEUMATICI FUORI USO 200103	7.230		✓	✓	
PRODOTTI E SOSTANZE VARIE E RELATIVI CONTENITORI 200107	200		✓	✓	
RAEE - 200123	9.130		✓	✓	
RAEE - 200136	4.001		✓	✓	
RAEE - 200121	260		✓	✓	
RAEE - 200135	22.670		✓	✓	
STRACCI E INDUMENTI SMESCOLATI 200111	21.880		✓	✓	
VERDE - 200201	766.310		✓	✓	
VETRO - 150107	330.590		✓	✓	
TOTALE RACCOLTE DIFFERENZIATE	2.900.422				

INERTI E RIFIUTI DA COSTRUZIONE/DEMOLIZIONE	RIFIUTI (K)	COSTI (€)	RU	RD	ARC
INERTI E RIFIUTI DA COSTRUZIONE/DEMOLIZIONE 200104	160.654				
TOTALE INERTI E RIFIUTI DA COSTRUZIONE/DEMOLIZIONE	160.654				

TOTALI COMUNE **7.233.435**

AREE ATTREZZATE

NON ESISTE AREA ESISTE AREA USA ALTRE

COSTI (€)

IND-CLS	187.000	CGD-CRD	212.415	PROVENTI	
IND-CRT	226.320	CGD-CTR	43.154	TASSE	TARIF
IND-CTS	333.726	TOT CGD	255.568	1.183.574	
IND-AC	33.565	CC	147.394	RICAVI	
TOT IND	780.611	CK		MAT/ENERG	CONTRIB
				0	0
TOTALE COSTI				1.183.574	

COMPOSTAGGIO

NC SI QUANTI UTENTI? 505 AUTODICHIARAZIONE ATTO FAMILIARE

TARIFFA

NO SI 2014 DELIB INT DELIB TA RELAZ E COPERTURA 100 UT DOM 63 T FISSA 27
 SI 2014 REGOLA PIANO E UT NON DOM 37 T VARIABILE 73

TOTALI RIEPILOGATIVI (KG)

TOTALE RIFIUTI	RU NON DIF	INGOMBRAN	SPAZZAMENTO	TOTALE RD	ING. A RECUP.	PC/GIORNO	1,43	%RD (+INGREC)	42,7%
7.072.781	3.479.279	489.640	203.440	2.900.422	122.410	€/AB*ANNO	€87,1	€/TON*ANNO	€167,3

NOTA BENE: I DATI RIEPILOGATIVI TENGONO CONTO DELLE VALIDAZIONI EFFETTUATE DAGLI OSSERVATORI RIFIUTI, IN PARTICOLARE PER QUANTO RIGUARDA L'AMMONTARE DELLA STIMA DEL QUANTITATIVO DEGLI INGOMBRANTI RECUPERATI, SECONDO QUANTO DICHIARATO DAGLI IMPIANTI. EVENTUALI QUANTITATIVI DI RACCOLTE DIFFERENZIATE INVIATE A IMPIANTI DI SMALTIMENTO NON VENGONO CONTEGGIATE TRA LE RD MA TRA I RIFIUTI INDIFFERENZIATI (DI OGNI RIFIUTO)

IDN_F	IDN_C	PF	COMUNE	CF	IDN_RE	IDN_BA	PERIOD	ABITAN	UT DOM	1.305	2014
017	175	BS	SAVIORE DELL'ADAMELLO	00951760172	03		120	929	UT NON DOM	42	

RIFIUTI

RIFIUTI NON DIFFERENZIATI	RIFIUTI (K)	COSTI(€)	RU	RD	ARC
INGOMBRANTI 200307	25.700				✓
RIFIUTI URBANI NON DIFFERENZIATI 200301	255.750				✓
TOTALE RIFIUTI NON DIFFERENZIATI	281.450				

RACCOLTE DIFFERENZIATE	RIFIUTI (K)	COSTI(€)	RU	RD	ARC
CARTA E CARTONI 50101	1.870				✓ ✓
CARTA E CARTONI 200101	26.300				✓ ✓
FARMACI E MEDICINALI 200132	83				✓ ✓
METALLI 200140	27.660				✓ ✓
PILE E BATTERIE 200134	138				✓ ✓
RACCOLTA MULTIMATERIE 200135	45.913				✓ ✓
RAEE - 200123	40				✓ ✓
STRACCI E INDUMENTI SMES 200110	4.055				✓ ✓
TOTALE RACCOLTE DIFFERENZIATE	106.059				

TOTALI COMUNE 387.509

AREE ATTREZZATE

NON ESISTE AREA ESISTE AREA USA ALT

COSTI (€)

IND-CLS		CGD-CRD		PROVENTI	
IND-CRT		CGD-CTR		TASSE	TARIF
IND-CTS		TOT CGD	0		145.491
IND-AC	91.306	CC	55.000	RICAVI	
TOT IND	91.306	CK		MAT/ENERG	CONA
				0	0
TOTALE COSTI				146.306	

COMPOSTAGGIO

NO SI QUANTI UTENTI? AUTODICHIARAZIONE ATTO FORMALI

TARIFFA

NC DELIB INT DELIB TA RELAZ E
 SI REGOLA PIANO E COPERTURA UT DOM T FISSA
 UT NON DOM T VARIABILE

TOTALI RIEPILOGATIVI (KG)

TOTALE RIFIUTI	RU NON DIF	INGOMBRAN SPAZZAMENTO	TOTALE RD	ING. A RECUP.	PC/GIORNO	1,14	%RD (+INGREC)	31,0%
387.509	255.750	25.700	106.059	14.135	€/AB*ANNO	€157,5	€/TON*ANNO	€377,6

NOTA BENE: I DATI RIEPILOGATIVI TENGONO CONTO DELLE VALIDAZIONI EFFETTUATE DAGLI OSSERVATORI RIFIUTI, IN PARTICOLARE PER QUANTO RIGUARDA L'AMMONTARE DEI RIFIUTI (AD ES.) SE CONSIDERATO URBANO - COLONNA RU - E QUINDI RACCOLTA DIFFERENZIATA O ALTRA RACCOLTA DIFFERENZIATA (ARD) E DELLA STIMA DEL QUANTITATIVO DEGLI INGOMBRANTI RECUPERATI, SECONDO QUANTO DICHIARATO DAGLI IMPIANTI. EVENTUALI QUANTITATIVI DI RACCOLTE DIFFERENZIATE INVIATE A IMPIANTI DI SMALTIMENTO NON VENGONO CONTEGGIATE TRA LE RD MA TRA I RIFIUTI INDIFFERENZIATI (OGNI RIFIUTO)

IDN_F	IDN_C	PF	COMUNE	CF	IDN_RE	IDN_BA	PERIOD	ABITAN	UT DOM	UT NON DOM	2014
017	176	BS	SELLERO	00734610173	03		120	1.476	1.093	249	

RIFIUTI

RIFIUTI NON DIFFERENZIATI	RIFIUTI (K)	COSTI (€)	RU	RD	ARC
CIMITERIALI 180103	694				
INGOMBRANTI 200307	2.379				✓
RIFIUTI URBANI NON DIFFERENZIATI 200301	393.930				✓
TOTALE RIFIUTI NON DIFFERENZIATI	397.003				

RACCOLTE DIFFERENZIATE	RIFIUTI (K)	COSTI (€)	RU	RD	ARC
ACCUMULATORI PER AUTOVEICOLI 200133	71		✓	✓	
ALTRI METALLI O LEGGERI 200404	95		✓	✓	
CARTA E CARTONI 200101	30.955		✓	✓	
CARTA E CARTONI 50101	26.645		✓	✓	
FARMACI E MEDICINALI 200132	49		✓	✓	
LEGNO - 200138	4.390		✓	✓	
METALLI 200140	23.650		✓	✓	
OLI E GRASSI VEGETALI 200125	40		✓	✓	
PILE E BATTERIE 200134	136		✓	✓	
PNEUMATICI FUORI USO 200103	50		✓	✓	
RACCOLTA MULTIMATERIE 200106	71.662		✓	✓	
RAEE - 200136	439		✓	✓	
RAEE - 200135	961		✓	✓	
RAEE - 200123	455		✓	✓	
STRACCI E INDUMENTI SMESCIATI 200110	6.060		✓	✓	
VERDE - 200201	64.818		✓	✓	
VETRO 200102	50		✓	✓	
TOTALE RACCOLTE DIFFERENZIATE	230.526				

INERTI E RIFIUTI DA COSTRUZ/DEMOLIZ	RIFIUTI (K)	COSTI (€)	RU	RD	ARC
INERTI E RIFIUTI DA COSTRUZ/DEMOLIZ 200104	2.010				
TOTALE INERTI E RIFIUTI DA COSTRUZ/DEMOLIZ	2.010				

TOTALI COMUNE 629.539

AREE ATTREZZATE

NON ESISTE AREA ESISTE AREA USA ALT

COSTI (€)

IND-CLS	38.000	CGD-CRD		PROVENTI TASSE	TARIF	182.363
IND-CRT		CGD-CTR				
IND-CTS		TOT CGD	0	RICAVI MAT/ENERG	CONA	0
IND-AC	128.718	CC	9.800			0
TOT IND	166.718	CK				0
TOTALE COSTI			176.518			

COMPOSTAGGIO

NO SI QUANTI UTENTI? AUTODICHIARAZIONE ATTO FAMILIARE

TARIFFA

NC DELIB INT DELIB TA RELAZ E COPERTURA UT DOM T FISSA
 SI REGOLA PIANO E UT NON DOM T VARIABILE

TOTALI RIEPILOGATIVI (KG)

TOTALE RIFIUTI	RU NON DIF	INGOMBRAN SPAZZAMENTO	TOTALE RD	ING. A RECUP.	PC/GIORNO	1,16	%RD (+INGREC)	37,0%
626.835	393.930	2.379	230.526	1.308	€/AB*ANNO	€119,6	€/TON*ANNO	€281,6

NOTA BENE: I DATI RIEPILOGATIVI TENGONO CONTO DELLE VALIDAZIONI EFFETTUATE DAGLI OSSERVATORI RIFIUTI, IN PARTICOLARE PER QUANTO RIGUARDA L'AMMONTARE (AD ES.) SE CONSIDERATO URBANO - COLONNA RU - E QUINDI RACCOLTA DIFFERENZIATA O ALTRA RACCOLTA DIFFERENZIATA (RD) E DELLA STIMA DEL QUANTITATIVO DEGLI INGOMBRANTI RECUPERATI, SECONDO QUANTO DICHIARATO DAGLI IMPIANTI. EVENTUALI QUANTITATIVI DI RACCOLTE DIFFERENZIATE INVIATE A IMPIANTI DI SMALTIMENTO NON VENGONO CONTEGGIATE TRA LE RD MA TRA I RIFIUTI INDIFFERENZIATI (DI OGNI RIFIUTO)

IDN_F IDN_C	PF	COMUNE	CF	IDN_RE IDN_BA	PERIOD	ABITAN	UT DOM	2014
017 177	BS	SENIGA	88004490178	03	120	1.519	634	
							UT NON DOM	75

RIFIUTI

RIFIUTI NON DIFFERENZIATI	RIFIUTI (KG)	COSTI (€)	RU	RD	ARC
INGOMBRANTI 200307	129.390	19.571			✓
RIFIUTI URBANI NON DIFFERENZIATI 200301	138.015				✓
TOTALE RIFIUTI NON DIFFERENZIATI	267.405	19.571			

RACCOLTE DIFFERENZIATE	RIFIUTI (KG)	COSTI (€)	RU	RD	ARC
ACCUMULATORI PER AUTOVEICOLI 200133	0	0			✓ ✓
CARTA E CARTONI 200101	71.630	7.632			✓ ✓
FARMACI E MEDICINALI 200132	112	1.817			✓ ✓
LEGNO - 200138	48.330	4.047			✓ ✓
METALLI 200140	0	0			✓ ✓
OLI E GRASSI VEGETALI 200125	730	0			✓ ✓
OLI, FILTRI E GRASSI MINERALI 200126	1.043	0			✓ ✓
ORGANICI 200108	83.200	28.121			✓ ✓
PILE E BATTERIE 200134	238	1.718			✓ ✓
PLASTICA 150102	36.460	6.369			✓ ✓
RAEE - 200123	2.970	285			✓ ✓
RAEE - 200136	1.980	443			✓ ✓
RAEE - 200121	180	158			✓ ✓
RAEE - 200135	1.309	285			✓ ✓
STRACCI E INDUMENTI SMESCOLATI 200110	5.485	0			✓ ✓
VERDE - 200201	57.880	4.418			✓ ✓
VETRO - 150107	64.065	5.865			✓ ✓
TOTALE RACCOLTE DIFFERENZIATE	375.612	61.158			

TOTALI COMUNE **643.017** **80.729**

AREE ATTREZZATE

NON ESISTE A ESISTE AF USA ALI

COSTI (€)

IND-CLS	5.353	CGD-CRD	56.890	PROVENTI	
IND-CRT	17.182	CGD-CTR	23.834	TASSE	
IND-CTS	11.664	TOT CGD	80.724	TARIFE	179.814
IND-AC	0	CC	52.907	RICAVI	
TOT IND	34.199	CK	4.400	MAT/ENERGIA	0
				CONSUMI	0
TOTALE COSTI				172.230	

TARIFFA

NC SI QUANTI UTENTI? 25 AUTODICHIARAZIONE E ATTO FAMILIARE MALE

DELIB INT DELIB TA RELAZ E COPERTURA 100 UT DOM 75 T FISSA 41

SI 01/01/2014 REGOLA PIANO E UT NON DOM 25 T VARIABILE 59

TOTALI RIEPILOGATIVI (KG)

TOTALE RIFIUTI	RU NON DIF	INGOMBRAN SPAZZAMENTO	TOTALE RD	ING. A RECUP.	PC/GIORNO	1,16	%RD (+INGREC)	63,4%
643.017	138.015	129.390	375.612	32.348	€/AB*ANNO	€113,4	€/TON*ANNO	€267,8

NOTA BENE: I DATI RIEPILOGATIVI TENGONO CONTO DELLE VALIDAZIONI EFFETTUATE DAGLI OSSERVATORI RIFIUTI, IN PARTICOLARE PER QUANTO RIGUARDA L'AMMONTARE DEI RIFIUTI (RU) SE CONSIDERATO URBANO - COLONNA RU - E QUINDI RACCOLTA DIFFERENZIATA O ALTRA RACCOLTA DIFFERENZIATA (RD) E DELLA STIMA DEL QUANTITATIVO DEGLI INGOMBRANTI RECUPERATI, SECONDO QUANTO DICHIARATO DAGLI IMPIANTI. EVENTUALI QUANTITATIVI DI RACCOLTE DIFFERENZIATE INVIATE A IMPIANTI DI SMALTIMENTO NON VENGONO CONTEGGIATE TRA LE RD MA TRA I RIFIUTI INDIFFERENZIATI (OGNI RIFIUTO)

IDN_F	IDN_C	PF	COMUNE	CF	IDN_RE	IDN_BA	PERIOD	ABITAN	UT DOM	1.562	2014
017	178	BS	SERLE	80012350171	03		120	3.063	UT NON DOM	104	

RIFIUTI

RIFIUTI NON DIFFERENZIATI	RIFIUTI (K)	COSTI (€)	RU	RD	ARC
INGOMBRANTI 200307	60.500				✓
RIFIUTI URBANI NON DIFFERENZIATI 200301	860.095				✓
TOTALE RIFIUTI NON DIFFERENZIATI	920.595				

RACCOLTE DIFFERENZIATE	RIFIUTI (K)	COSTI (€)	RU	RD	ARC
ACCUMULATORI PER AUTOVEICOLI 200133	400		✓	✓	
CARTA E CARTONI 200101	69.480		✓	✓	
CARTA E CARTONI 50101	10.920		✓	✓	
CARTUCCE E TONER PER STAMPANTI 200117	25		✓	✓	
FARMACI E MEDICINALI 200131	238		✓	✓	
LEGNO - 150103	19.500		✓	✓	
LEGNO - 200138	6.920		✓	✓	
METALLI 200140	12.586		✓	✓	
OLI E GRASSI VEGETALI 200125	237		✓	✓	
OLI, FILTRI E GRASSI MINERALI 200126	13		✓	✓	
PILE E BATTERIE 200133	213		✓	✓	
PLASTICA 150102	36.410		✓	✓	
PRODOTTI E SOSTANZE VARIE E RELATIVI CONTENITORI 200170	38		✓	✓	
RACCOLTA MULTIMATERIE 200106	39.042		✓	✓	
RAEE - 200121	164		✓	✓	
RAEE - 200136	1.840		✓	✓	
RAEE - 200135	4.172		✓	✓	
RAEE - 200123	3.170		✓	✓	
STRACCI E INDUMENTI SMESCOLATI 200110	4.543		✓	✓	
VERDE - 200201	473.070		✓	✓	
VETRO 150107	34.094		✓	✓	
TOTALE RACCOLTE DIFFERENZIATE	717.075				

TOTALI COMUNE 1.637.670

AREE ATTREZZATE

NON ESISTE AREA ESISTE AREA USA ALT

COSTI (€)

IND-CLS		CGD-CRD	98.980	PROVENTI TASSI	300.193	TARIF	
IND-CRT	87.964	CGD-CTR	15.065				
IND-CTS	96.758	TOT CGD	114.045	RICAVI	5.923	CONA	0
IND-AC		CC	3.432				
TOT IND	184.722	CK		TOTALE COSTI	302.199		

COMPOSTAGGIO

NO SI QUANTI UTENTI? 22 AUTODICHIARAZIONE E ATTO FORMALI MALE

TARIFFA

NC SI DELIB INT DELIB TA RELAZ E COPERTURA UT DOM T FISSA UT NON DOM T VARIABILE

TOTALI RIEPILOGATIVI (KG)

TOTALE RIFIUTI	RU NON DIF	INGOMBRAN SPAZZAMENTO	TOTALE RD	ING. A RECUP.	PC/GIORNO	1,46	%RD (+INGREC)	44,7%
1.637.670	860.095	60.500	717.075	15.125	€/AB*ANN	€96,7	€/TON*ANN	€180,9

NOTA BENE: I DATI RIEPILOGATIVI TENGONO CONTO DELLE VALIDAZIONI EFFETTUATE DAGLI OSSERVATORI RIFIUTI, IN PARTICOLARE PER QUANTO RIGUARDA L'AMMONTARE DEI RIFIUTI (L'INDICAZIONE A DESTRA DI OGNI RIFIUTO (RU) SE CONSIDERATO URBANO - COLONNA RU - E QUINDI RACCOLTA DIFFERENZIATA O ALTRA RACCOLTA DIFFERENZIATA (RD) E DELLA STIMA DEL QUANTITATIVO DEGLI INGOMBRANTI RECUPERATI, SECONDO QUANTO DICHIARATO DAGLI IMPIANTI. EVENTUALI QUANTITATIVI DI RACCOLTE DIFFERENZIATE INVIATE A IMPIANTI DI SMALTIMENTO NON VENGONO CONTEGGIATE TRA LE RD MA TRA I RIFIUTI INDIFFERENZIATI (DI OGNI RIFIUTO)

RIFIUTI

RIFIUTI NON DIFFERENZIATI	RIFIUTI (KG)	COSTI (€)	RU	RD	ARC
CIMITERIALI 200138	180				
INGOMBRANTI 200307	46.250				✓
RIFIUTI URBANI NON DIFFERENZIATI 200301	4.734.320				✓
SPAZZAMENTO STRADALE 200303	127.340				✓
TOTALE RIFIUTI NON DIFFERENZIATI	4.908.090				

RACCOLTE DIFFERENZIATE	RIFIUTI (KG)	COSTI (€)	RU	RD	ARC
ACCUMULATORI PER ALIMENTAZIONE 200133	1.580		✓	✓	
ALTRI METALLI O LEGHE 200140	12		✓	✓	
CARTA E CARTONI 200101	1.000.180		✓	✓	
CARTUCCE E TONER PER STAMPANTI 200118	228		✓	✓	
FARMACI E MEDICINALI 200132	348		✓	✓	
LEGNO - 200138	189.680		✓	✓	
METALLI 200140	81.970		✓	✓	
OLI E GRASSI VEGETALI 200125	690		✓	✓	
OLI, FILTRI E GRASSI MINERALI 200180	260		✓	✓	
OLI, FILTRI E GRASSI MINERALI ORGANICI 200126	500		✓	✓	
ORGANICO 200108	622.830		✓	✓	
PILE E BATTERIE 200134	470		✓	✓	
PLASTICA 200139	28.500		✓	✓	
PLASTICA 150102	200.730		✓	✓	
PNEUMATICI FUORI USO 200103	2.500		✓	✓	
PRODOTTI E SOSTANZE VARIE E RELATIVI CONTENITORI 200109	40		✓	✓	
RACCOLTA MULTIMATERIALE 200106	853.340		✓	✓	
RAEE - 200121	430		✓	✓	
RAEE - 200136	1.010		✓	✓	
RAEE - 200135	14.650		✓	✓	
RAEE - 200123	10.840		✓	✓	
STRACCI E INDUMENTI SMESCOLATI 200110	21.429		✓	✓	
VERDE - 200201	1.321.130		✓	✓	
VETRO - 200102	7.860		✓	✓	
TOTALE RACCOLTE DIFFERENZIATE	4.361.207				

INERTI E RIFIUTI DA COSTRUZIONE/DEMOLIZIONE	RIFIUTI (KG)	COSTI (€)	RU	RD	ARC
INERTI E RIFIUTI DA COSTRUZIONE/DEMOLIZIONE 200104	61.080				
TOTALE INERTI E RIFIUTI DA COSTRUZIONE/DEMOLIZIONE	61.080				

TOTALI COMUNE 9.330.377

AREE ATTREZZATE

NON ESISTE A ESISTE AF USA ALT

COSTI (€)

IND-CLS	404.108	CGD-CRD	572.929	PROVENTI TASSE	TARIF	1.998.842
IND-CRT	347.072	CGD-CTR	76.785			
IND-CTS	265.857	TOT CGD	649.714	RICAVI	CONA	0
IND-AC	0	CC	192.250	MAT/ENERG	CONA	0
TOT IND	1.017.037	CK	139.841	TOTALE COSTI		1.998.842

COMPOSTAGGIO

NO SI QUANTI UTENTI? 20 AUTODICHIARAZIONE ATTO FOMALE

TARIFFA

NC SI DELIB INT DELIB TA RELAZ E COPERTURA 100 UT DOM 44 T FISSA 58
 SI 1/1/2014 REGOLA PIANO E UT NON DOM 57 T VARIABILE 43

TOTALI RIEPILOGATIVI (KG)

TOTALE RIFIUTI	RU NON DIF	INGOMBRANTI	SPAZZAMENTO	TOTALE RD	ING. A RECUP.	PC/GIORNO	%RD (+INGREC)
9.269.117	4.734.320	46.250	127.340	4.361.207	11.563	3,12	47,2%
						€/AB*ANN	€/TON*ANN
						€245,9	€215,6

NOTA BENE: I DATI RIEPILOGATIVI TENGONO CONTO DELLE VALIDAZIONI EFFETTUATE DAGLI OSSERVATORI RIFIUTI, IN PARTICOLARE PER QUANTO RIGUARDA L'AMMONTARE DEI RIFIUTI (AD ES.) SE CONSIDERATO URBANO - COLONNA RU - E QUINDI RACCOLTA DIFFERENZIATA O ALTRA RACCOLTA (RD) E DELLA STIMA DEL QUANTITATIVO DEGLI INGOMBRANTI RECUPERATI, SECONDO QUANTO DICHIARATO DAGLI IMPIANTI. EVENTUALI QUANTITATIVI DI RACCOLTE DIFFERENZIATE INVIATE A IMPIANTI DI SMALTIMENTO NON VENGONO CONTEGGIATE TRA LE RD MA TRA I RIFIUTI INDIFFERENZIATI (OGNI RIFIUTO)

RIFIUTI

RIFIUTI NON DIFFERENZIATI	RIFIUTI (KG)	COSTI (€)	RU	RD	ARC
CIMITERIALI 200138	490				
INGOMBRANTI 200307	37.515				✓
RIFIUTI URBANI NON DIFFERENZIATI 200301	316.640				✓
SPAZZAMENTO STRADALE 200303	36.280				✓
TOTALE RIFIUTI NON DIFFERENZIATI	390.925				

RACCOLTE DIFFERENZIATE	RIFIUTI (KG)	COSTI (€)	RU	RD	ARC
ACCUMULATORI PER ALIMENTAZIONE 200133	347		✓	✓	
ALTRI METALLI O LEGHE 200404	30		✓	✓	
CARTA E CARTONI 200101	130.486		✓	✓	
CARTA E CARTONI 50101	30.120		✓	✓	
CARTUCCE E TONER PER STAMPANTI 200318	101		✓	✓	
FARMACI E MEDICINALI 200132	209		✓	✓	
LEGNO - 200138	40.118		✓	✓	
METALLI 200140	12.710		✓	✓	
OLI E GRASSI VEGETALI 200125	247		✓	✓	
OLI, FILTRI E GRASSI MINERALI 200126	133		✓	✓	
ORGANICO 200108	106.255		✓	✓	
PILE E BATTERIE 200134	64		✓	✓	
PLASTICA 200139	890		✓	✓	
PLASTICA 150102	50.047		✓	✓	
PNEUMATICI FUORI USO 200103	787		✓	✓	
PRODOTTI E SOSTANZE VARIE E RELATIVI CONTENITORI 200107	231		✓	✓	
PRODOTTI E SOSTANZE VARIE E RELATIVI CONTENITORI 200104	27		✓	✓	
RACCOLTA MULTIMATERIALE 200106	113.544		✓	✓	
RAEE - 200121	45		✓	✓	
RAEE - 200136	3.544		✓	✓	
RAEE - 200135	2.396		✓	✓	
RAEE - 200123	2.284		✓	✓	
STRACCI E INDUMENTI SMESCOLATI 200110	8.081		✓	✓	
VERDE - 200201	108.586		✓	✓	
TOTALE RACCOLTE DIFFERENZIATE	611.282				

INERTI E RIFIUTI DA COSTRUZIONE/DEMOLIZIONE	RIFIUTI (KG)	COSTI (€)	RU	RD	ARC
INERTI E RIFIUTI DA COSTRUZIONE/DEMOLIZIONE 200107	14.942				
INERTI E RIFIUTI DA COSTRUZIONE/DEMOLIZIONE 200104	1.440				
TOTALE INERTI E RIFIUTI DA COSTRUZIONE/DEMOLIZIONE	16.382				

TOTALI COMUNE 1.018.589

AREE ATTREZZATE

NON ESISTE A ESISTE AF USA ALT

COMPOSTAGGIO

NC SI QUANTI UTENTI? AUTODICHIARAZIONE E ATTO F MALE

COSTI (€)

IND-CLS	22.330	CGD-CRD	72.373	PROVENTI TASSA	275.712
IND-CRT	20.984	CGD-CTR	4.884	TARIFA	
IND-CTS	32.413	TOT CGD	77.257	RICAVI	
IND-AC	2.456	CC	91.011	MAT/ENERGIA	0
TOT IND	78.183	CK	29.601	CONSUMI	0
TOTALE COSTI			276.052		

TARIFFA

NC SI 2014 DELIB INT REGOLA DELIB TA PIANO E RELAZ E COPERTURA 100 UT DOM 70 UT NON DOM 30 T FISSA 53 T VARIABILE 47

TOTALI RIEPILOGATIVI (KG)

TOTALE RIFIUTI	RU NON DIF	INGOMBRANTI	SPAZZAMENTO	TOTALE RD	ING. A RECUP.	PC/GIORNO	%RD (+INGREC)
1.001.717	316.640	37.515	36.280	611.282	9.379	1,46	62,0%
						€/AB*ANN	€/TON*ANN
						€146,8	€275,6

NOTA BENE: I DATI RIEPILOGATIVI TENGONO CONTO DELLE VALIDAZIONI EFFETTUATE DAGLI OSSERVATORI RIFIUTI, IN PARTICOLARE PER QUANTO RIGUARDA L'AMMONTARE DEI RIFIUTI (L'INDICAZIONE A DESTRA DI OGNI RIFIUTO (RD ES.) SE CONSIDERATO URBANO - COLONNA RU - E QUINDI RACCOLTA DIFFERENZIATA O ALTRA RACCOLTA DI RIFIUTI (RD) E DELLA STIMA DEL QUANTITATIVO DEGLI INGOMBRANTI RECUPERATI, SECONDO QUANTO DICHIARATO DAGLI IMPIANTI. EVENTUALI QUANTITATIVI DI RACCOLTE DIFFERENZIATE INVIATE A IMPIANTI DI SMALTIMENTO NON VENGONO CONTEGGIATE TRA LE RD MA TRA I RIFIUTI INDIFFERENZIATI (OGNI RIFIUTO)

IDN_F IDN_C	PF	COMUNE	CF	IDN_RE IDN_BA	PERIOD	ABITAN	UT DOM	979	2014
017 181	BS	SONICO	00882630171	03	120	1.269	UT NON DOM	138	

RIFIUTI

RIFIUTI NON DIFFERENZIATI		RIFIUTI (K)	COSTI(€)	RU	RD	ARC
INGOMBRANTI 200307		38.155				✓
RIFIUTI URBANI NON DIFFERENZIATI 200301		298.310				✓
SPAZZAMENTO STRADALI 200303		7.380				✓
TOTALE RIFIUTI NON DIFFERENZIATI		343.845				
RACCOLTE DIFFERENZIATE		RIFIUTI (K)	COSTI(€)	RU	RD	ARC
ACCUMULATORI PER AUTOVEICOLI 200133		1.037				✓ ✓
CARTA E CARTONI 200101		32.967				✓ ✓
CARTA E CARTONI 50101		26.280				✓ ✓
FARMACI E MEDICINALI 200132		186				✓ ✓
METALLI 200140		3.889				✓ ✓
OLI E GRASSI VEGETALI 200125		34				✓ ✓
PILE E BATTERIE 200134		333				✓ ✓
PNEUMATICI FUORI USO 50103		226				✓ ✓
RACCOLTA MULTIMATERIE 50106		81.600				✓ ✓
RAEE - 200123		1.890				✓ ✓
RAEE - 200136		2.971				✓ ✓
RAEE - 200121		44				✓ ✓
RAEE - 200135		1.519				✓ ✓
STRACCI E INDUMENTI SMESCIATI 200110		4.860				✓ ✓
VERDE- 200201		54.793				✓ ✓
VETRO- 200102		1.245				✓ ✓
TOTALE RACCOLTE DIFFERENZIATE		213.874				
INERTI E RIFIUTI DA COSTRUZ/DEMOLIZ		RIFIUTI (K)	COSTI(€)	RU	RD	ARC
INERTI E RIFIUTI DA COSTRUZ/DEMOLIZ 200304		48.100				
TOTALE INERTI E RIFIUTI DA COSTRUZ/DEMOLIZ		48.100				
TOTALI COMUNE		605.819				

AREE ATTREZZATE

NON ESISTE AREA ESISTE AREA USA ALTRE

COMPOSTAGGIO

NC SI QUANTI UTENTI? AUTODICHIARAZIONE ATTO FAMILIARE

COSTI (€)

IND-CLS	28.893	CGD-CRD		PROVENTI	
IND-CRT		CGD-CTR		TASSE	TARIFE
IND-CTS		TOT CGD	0		166.796
IND-AC	133.976	CC	8.785	RICAVI	
TOT IND	162.869	CK		MAT/ENERGIA	CONSUMI
				0	0
TOTALE COSTI				171.654	

TARIFFA

NO DELIB INT DELIB TA RELAZ E COPERTURA UT DOM T FISSA
 SI REGOLA PIANO E UT NON DOM T VARIABILE

TOTALI RIEPILOGATIVI (KG)

TOTALE RIFIUTI	RU NON DIF	INGOMBRAN	SPAZZAMENTO	TOTALE RD	ING. A RECUP.	PC/GIORNO	1,20	%RD (+INGREC)	42,1%
557.719	298.310	38.155	7.380	213.874	20.985				
						€/AB*ANN	€135,3	€/TON*ANN	€307,8

NOTA BENE: I DATI RIEPILOGATIVI TENGONO CONTO DELLE VALIDAZIONI EFFETTUATE DAGLI OSSERVATORI RIFIUTI, IN PARTICOLARE PER QUANTO RIGUARDA L'AMMONTARE DEI RIFIUTI (AD ES.) SE CONSIDERATO URBANO - COLONNA RU - E QUINDI RACCOLTA DIFFERENZIATA O ALTRA RACCOLTA DIFFERENZIATA (RD) E DELLA STIMA DEL QUANTITATIVO DEGLI INGOMBRANTI RECUPERATI, SECONDO QUANTO DICHIARATO DAGLI IMPIANTI. EVENTUALI QUANTITATIVI DI RACCOLTE DIFFERENZIATE INVIATE A IMPIANTI DI SMALTIMENTO NON VENGONO CONTEGGIATE TRA LE RD MA TRA I RIFIUTI INDIFFERENZIATI (OGNI RIFIUTO)

IDN_F	IDN_C	PF	COMUNE	CF	IDN_RE	IDN_BA	PERIOD	ABITAN	UT DOM	UT NON DOM	2014
017	182	BS	SULZANO	80015530175	03		120	1.954	1.260	98	

RIFIUTI

RIFIUTI NON DIFFERENZIATI	RIFIUTI (KG)	COSTI (€)	RU	RD	ARC
INGOMBRANTI 200307	101.740				✓
RIFIUTI URBANI NON DIFFERENZIATI 200301	167.300				✓
SPAZZAMENTO STRADALE 200303	11.120				✓
TOTALE RIFIUTI NON DIFFERENZIATI	280.160				

RACCOLTE DIFFERENZIATE	RIFIUTI (KG)	COSTI (€)	RU	RD	ARC
CARTA E CARTONI 200101	62.225		✓	✓	
CARTA E CARTONI 50101	23.440		✓	✓	
CARTUCCE E TONER PER STAMPANTI 200118	72		✓	✓	
CARTUCCE E TONER PER STAMPANTI 200117	12		✓	✓	
FARMACI E MEDICINALI 200131	155		✓	✓	
LEGNO - 150103	30.000		✓	✓	
METALLI 150104	15.910		✓	✓	
OLI E GRASSI VEGETALI 200125	59		✓	✓	
OLI, FILTRI E GRASSI MINERALI 200126	12		✓	✓	
ORGANICO 200108	103.170		✓	✓	
PILE E BATTERIE 200133	155		✓	✓	
PLASTICA 150102	42.660		✓	✓	
PRODOTTI E SOSTANZE VARIE E RELATIVI CONTENITORI	263		✓	✓	
RACCOLTA MULTIMATERIE 200106	3.000		✓	✓	
RAEE - 200136	4.920		✓	✓	
RAEE - 200135	2.320		✓	✓	
RAEE - 200123	1.890		✓	✓	
VERDE - 200201	298.320		✓	✓	
VETRO - 150107	89.710		✓	✓	
TOTALE RACCOLTE DIFFERENZIATE	678.293				

TOTALI COMUNE 958.453

AREE ATTREZZATE

NON ESISTE AREA ESISTE AREA USA ALT

COSTI (€)

IND-CLS	4.000	CGD-CRD	54.494	PROVENTI TASSI	TARIF	276.354
IND-CRT	33.283	CGD-CTR	13.652			
IND-CTS	8.382	TOT CGD	68.146	RICAVI		
IND-AC	16.127	CC	146.416	MAT/ENERG	CONA	0
TOT IND	61.792	CK	0			0
TOTALE COSTI				276.354		

COMPOSTAGGIO

NO SI QUANTI UTENTI? AUTODICHIARAZIONE ATTO FAMILIARE

TARIFFA

NC SI 2014
 DELIB INT REGOLA DELIB TA PIANO E RELAZ E
 COPERTURA UT DOM T FISSA UT NON DOM T VARIABILE

TOTALI RIEPILOGATIVI (KG)

TOTALE RIFIUTI	RU NON DIF	INGOMBRAN	SPAZZAMENTO	TOTALE RD	ING. A RECUP.	PC/GIORNO	1,34	%RD (+INGREC)	73,4%
958.453	167.300	101.740	11.120	678.293	25.435				
						€/AB*ANN	€141,4	€/TON*ANN	€288,3

NOTA BENE: I DATI RIEPILOGATIVI TENGONO CONTO DELLE VALIDAZIONI EFFETTUATE DAGLI OSSERVATORI RIFIUTI, IN PARTICOLARE PER QUANTO RIGUARDA L'AMMONTARE DEI RIFIUTI (AD ES.) SE CONSIDERATO URBANO - COLONNA RU - E QUINDI RACCOLTA DIFFERENZIATA O ALTRA RACCOLTA DIFFERENZIATA (RD) E DELLA STIMA DEL QUANTITATIVO DEGLI INGOMBRANTI RECUPERATI, SECONDO QUANTO DICHIARATO DAGLI IMPIANTI. EVENTUALI QUANTITATIVI DI RACCOLTE DIFFERENZIATE INVIATE A IMPIANTI DI SMALTIMENTO NON VENGONO CONTEGGIATE TRA LE RD MA TRA I RIFIUTI INDIFFERENZIATI (OGNI RIFIUTO)

IDN_F	IDN_C	PF	COMUNE	CF	IDN_RE	IDN_BA	PERIOD	ABITAN	UT DOM	UT NON DOM	2014
017	183	BS	TAVERNOLE SUL MELLA	83001210174	03		120	1.330	782	128	

RIFIUTI

RIFIUTI NON DIFFERENZIATI		RIFIUTI (K)	COSTI (€)	RU	RD	ARC
RIFIUTI URBANI NON DIFFERENZIATI		441.073				✓
SPAZZAMENTO STRADALE		35.760				✓
TOTALE RIFIUTI NON DIFFERENZIATI		476.833				

RACCOLTE DIFFERENZIATE		RIFIUTI (K)	COSTI (€)	RU	RD	ARC
CARTA E CARTONE		15.357				✓ ✓
PLASTICA		5.449				✓ ✓
VETRO		24.870				✓ ✓
TOTALE RACCOLTE DIFFERENZIATE		45.676				

TOTALI COMUNE	522.509					
----------------------	----------------	--	--	--	--	--

AREE ATTREZZATE

NON ESISTE AREA ESISTE AREA USA ALT

COSTI (€)

IND-CLS	26.124	CGD-CRD	3.494	PROVENTI	
IND-CRT	47.720	CGD-CTR	5.601	TASSE	TARIF
IND-CTS	41.414	TOT CGD	9.095		156.000
IND-AC	0	CC	29.559	RICAVI	
TOT IND	115.258	CK	0	MAT/ENERG	CONA
				0	0
TOTALE COSTI			153.912		

COMPOSTAGGIO

NO SI QUANTI UTENTI? AUTODICHIARAZIONE ATTO FEMMINILE

TARIFFA

NC SI
 DELIB INT REGOLA DELIB TA PIANO E RELAZ E
 COPERTURA 100 UT DOM 77 UT NON DOM 23 T FISSA T VARIABILE

TOTALI RIEPILOGATIVI (KG)

TOTALE RIFIUTI	RU NON DIF	INGOMBRAN SPAZZAMENTO	TOTALE RD	ING. A RECUP.	PC/GIORNO	1,08	%RD (+INGREC)	8,7%
522.509	441.073	35.760	45.676		€/AB*ANN	€115,7	€/TON*ANN	€294,6

NOTA BENE: I DATI RIEPILOGATIVI TENGONO CONTO DELLE VALIDAZIONI EFFETTUATE DAGLI OSSERVATORI RIFIUTI, IN PARTICOLARE PER QUANTO RIGUARDA L'AMMONTARE DEI RIFIUTI (AD ES.) SE CONSIDERATO URBANO - COLONNA RU - E QUINDI RACCOLTA DIFFERENZIATA O ALTRA RACCOLTA DIFFERENZIATA (RD) E DELLA STIMA DEL QUANTITATIVO DEGLI INGOMBRANTI RECUPERATI, SECONDO QUANTO DICHIARATO DAGLI IMPIANTI. EVENTUALI QUANTITATIVI DI RACCOLTE DIFFERENZIATE INVIATE A IMPIANTI DI SMALTIMENTO NON VENGONO CONTEGGIATE TRA LE RD MA TRA I RIFIUTI INDIFFERENZIATI (OGNI RIFIUTO)

RIFIUTI

RIFIUTI NON DIFFERENZIATI	RIFIUTI (KG)	COSTI (€)	RU	RD	ARC
INGOMBRANTI 200307	92.390				✓
RIFIUTI URBANI NON DIFFERENZIATI 200301	549.480				✓
TOTALE RIFIUTI NON DIFFERENZIATI	641.870				

RACCOLTE DIFFERENZIATE	RIFIUTI (KG)	COSTI (€)	RU	RD	ARC
ACCUMULATORI PER AUTOMOBILI 200133	162		✓	✓	
CARTA E CARTONI 200101	34.967		✓	✓	
CARTA E CARTONI 50101	1.720		✓	✓	
CARTUCCE E TONER PER STAMPANTI 200118	30		✓	✓	
FARMACI E MEDICINALI 200132	131		✓	✓	
METALLI 200140	1.720		✓	✓	
PILE E BATTERIE 200134	150		✓	✓	
PNEUMATICI FUORI USO 200103	520		✓	✓	
RACCOLTA MULTIMATERIE 200106	82.526		✓	✓	
RAEE - 200135	1.580		✓	✓	
RAEE - 200123	1.300		✓	✓	
RAEE - 200136	250		✓	✓	
STRACCI E INDUMENTI SMESCIATI 200110	3.650		✓	✓	
VERDE- 200201	70.060		✓	✓	
TOTALE RACCOLTE DIFFERENZIATE	198.766				

INERTI E RIFIUTI DA COSTRUZ/DEMOLIZ	RIFIUTI (KG)	COSTI (€)	RU	RD	ARC
INERTI E RIFIUTI DA COSTRUZ/DEMOLIZ 200104	177.620				
TOTALE INERTI E RIFIUTI DA COSTRUZ/DEMOLIZ	177.620				

TOTALI COMUNE **1.018.256**

AREE ATTREZZATE

NON ESISTE A ESISTE AF USA AL7

COMPOSTAGGIO

NO SI QUANTI UTENTI? AUTODICHIARAZIONE ATTO FIRMATO

COSTI (€)

IND-CLS	60.000	CGD-CRD	12.000	PROVENTI	
IND-CRT		CGD-CTR		TASSE	
IND-CTS		TOT CGD	12.000	TARIF	293.608
IND-AC	233.394	CC	8.200	RICAVI	
TOT IND	293.394	CK		MAT/ENERGIA	0
				CONTRIBUTO	0
TOTALE COSTI				313.594	

TARIFFA

NC DELIB INT DELIB TA RELAZ E COPERTURA UT DOM T FISSA

SI REGOLA PIANO E UT NON DOM T VARIABILE

TOTALI RIEPILOGATIVI (KG)

TOTALE RIFIUTI	RU NON DIF	INGOMBRAN SPAZZAMENTO	TOTALE RD	ING. A RECUP.	PC/GIORNO	2,09	%RD (+INGREC)	29,7%
840.636	549.480	92.390	198.766	50.815	€/AB*ANNO	€284,3	€/TON*ANNO	€373,0

NOTA BENE: I DATI RIEPILOGATIVI TENGONO CONTO DELLE VALIDAZIONI EFFETTUATE DAGLI OSSERVATORI RIFIUTI, IN PARTICOLARE PER QUANTO RIGUARDA L'AMMONTARE DEI RIFIUTI (RU) SE CONSIDERATO URBANO - COLONNA RU - E QUINDI RACCOLTA DIFFERENZIATA O ALTRA RACCOLTA DIFFERENZIATA (RD) E DELLA STIMA DEL QUANTITATIVO DEGLI INGOMBRANTI RECUPERATI, SECONDO QUANTO DICHIARATO DAGLI IMPIANTI. EVENTUALI QUANTITATIVI DI RACCOLTE DIFFERENZIATE INVIATE A IMPIANTI DI SMALTIMENTO NON VENGONO CONTEGGIATE TRA LE RD MA TRA I RIFIUTI INDIFFERENZIATI (OGNI RIFIUTO)

RIFIUTI

RIFIUTI NON DIFFERENZIATI	RIFIUTI (KG)	COSTI (€)	RU	RD	ARC
INGOMBRANTI 200307	46.710				✓
RIFIUTI URBANI NON DIFFERENZIATI 200301	735.820				✓
SPAZZAMENTO STRADE 200303	1.800				✓
TOTALE RIFIUTI NON DIFFERENZIATI	784.330				

RACCOLTE DIFFERENZIATE	RIFIUTI (KG)	COSTI (€)	RU	RD	ARC
CARTA E CARTONI 200101	79.752				✓ ✓
CARTUCCE E TONER PER STAMPANTI 200118	75				✓ ✓
FARMACI E MEDICINALI 200132	113				✓ ✓
LEGNO - 200138	55.740				✓ ✓
METALLI 200140	27.390				✓ ✓
OLI E GRASSI VEGETALI 200125	330				✓ ✓
OLI, FILTRI E GRASSI MINERALI 200126	50				✓ ✓
PILE E BATTERIE 200134	180				✓ ✓
PLASTICA 150102	23.165				✓ ✓
PRODOTTI E SOSTANZE VARIE E RELATIVI CONTENITORI 200107	154				✓ ✓
RACCOLTA MULTIMATERIE 200106	98.280				✓ ✓
RAEE - 200123	2.660				✓ ✓
RAEE - 200135	2.894				✓ ✓
RAEE - 200121	190				✓ ✓
RAEE - 200136	3.230				✓ ✓
STRACCI E INDUMENTI SMESCIATI 200110	2.890				✓ ✓
VERDE - 200201	120.520				✓ ✓
TOTALE RACCOLTE DIFFERENZIATE	417.613				

TOTALI COMUNE 1.201.943

AREE ATTREZZATE

NON ESISTE A ESISTE A F USA ALTRE

COSTI (€)

IND-CLS	74.794	CGD-CRD	88.277	PROVENTI	
IND-CRT	154.969	CGD-CTR	7.660	TASSE	
IND-CTS	80.499	TOT CGD	95.937	TARIFE	438.000
IND-AC	2.573	CC	16.300	RICAVI	
TOT IND	312.835	CK	3.597	MAT/ENERG	0
				CONTRIB	0
TOTALE COSTI				428.669	

COMPOSTAGGIO

NC SI QUANTI UTENTI? AUTODICHIARAZIONE ATTO F MALE

TARIFFA

NO DELIB INT DELIB TA RELAZ E COPERTURA 100 UT DOM 88 T FISSA
 SI 01/01/2014 REGOLA PIANO E UT NON DOM 12 T VARIABILE

TOTALI RIEPILOGATIVI (KG)

TOTALE RIFIUTI	RU NON DIF	INGOMBRAN	SPAZZAMENTO	TOTALE RD	ING. A RECUP.	PC/GIORNO	2,58	%RD (+INGREC)	35,7%
1.201.943	735.820	46.710	1.800	417.613	11.678	€/AB*ANN	€336,5	€/TON*ANN	€356,6

NOTA BENE: I DATI RIEPILOGATIVI TENGONO CONTO DELLE VALIDAZIONI EFFETTUATE DAGLI OSSERVATORI RIFIUTI, IN PARTICOLARE PER QUANTO RIGUARDA L'AMMONTARE DEI RIFIUTI RACCOLTI (RU) SE CONSIDERATO URBANO - COLONNA RU - E QUINDI RACCOLTA DIFFERENZIATA O ALTRA RACCOLTA DIFFERENZIATA (RD) E DELLA STIMA DEL QUANTITATIVO DEGLI INGOMBRANTI RECUPERATI, SECONDO QUANTO DICHIARATO DAGLI IMPIANTI. EVENTUALI QUANTITATIVI DI RACCOLTE DIFFERENZIATE INVIATE A IMPIANTI DI SMALTIMENTO NON VENGONO CONTEGGIATE TRA LE RD MA TRA I RIFIUTI INDIFFERENZIATI (DI OGNI RIFIUTO)

RIFIUTI

RIFIUTI NON DIFFERENZIATI		RIFIUTI (K)	COSTI (€)	RU	RD	ARC
	CIMITERIALI 200138	6.540	14.460			
	INGOMBRANTI 200307	105.550	14.766			✓
	RIFIUTI URBANI NON DIFFERENZIATI 200301	322.190				✓
	SPAZZAMENTO STRADE 200303	118.660	14.740			✓
TOTALE RIFIUTI NON DIFFERENZIATI		552.940	43.966			
RACCOLTE DIFFERENZIATE		RIFIUTI (K)	COSTI (€)	RU	RD	ARC
	CARTA E CARTONI 200101	314.110	20.228	✓	✓	
	CARTA E CARTONI 50101	63.080	1.385	✓	✓	
	CARTUCCE E TONER PER STAMPANTI 200118	180	298	✓	✓	
	FARMACI E MEDICINALI 200132	570	559	✓	✓	
	LEGNO - 200138	129.880	10.872	✓	✓	
	METALLI 150104	120	0	✓	✓	
	METALLI 200140	13.090	0	✓	✓	
	OLI E GRASSI VEGETALI 200125	700	50	✓	✓	
	OLI, FILTRI E GRASSI MINERALI 200126	950	68	✓	✓	
	OLI, FILTRI E GRASSI MINERALI 200107	140	92	✓	✓	
	ORGANICI 200108	405.650	103.784	✓	✓	
	PILE E BATTERIE 200134	1.160	892	✓	✓	
	PLASTICA 150102	240	49	✓	✓	
	PLASTICA 150102	195.150	20.917	✓	✓	
	PLASTICA 200139	970	147	✓	✓	
	PRODOTTI E SOSTANZE VARIE E RELATIVI CONTENITORI 200109	3.355	10.421	✓	✓	
	PRODOTTI E SOSTANZE VARIE E RELATIVI CONTENITORI 200109	125	385	✓	✓	
	RACCOLTA MULTIMATERIE 200106	217.950	0	✓	✓	
	RAEE - 200123	5.800	0	✓	✓	
	RAEE - 200135	11.306	0	✓	✓	
	RAEE - 200136	11.460	0	✓	✓	
	RAEE - 200121	220	0	✓	✓	
	STRACCI E INDUMENTI SMESCIATI 200110	2.870	0	✓	✓	
	VERDE - 200201	435.185	30.968	✓	✓	
TOTALE RACCOLTE DIFFERENZIATE		1.814.261	201.115			
INERTI E RIFIUTI DA COSTRUZ/DEMOLIZ		RIFIUTI (K)	COSTI (€)	RU	RD	ARC
	INERTI E RIFIUTI DA COSTRUZ/DEMOLIZ 200104	38.810	1.669			
	INERTI E RIFIUTI DA COSTRUZ/DEMOLIZ 200103	70	462			
TOTALE INERTI E RIFIUTI DA COSTRUZ/DEMOLIZ		38.880	2.131			
ALTRI RIFIUTI NON URBANI		RIFIUTI (K)	COSTI (€)	RU	RD	ARC
	FANGHI DELLE FOSSE SETTICHE E RIFIUTI DELLA PULIZIA DELLE FOSSE SETTICHE 200306	2.000	0			
	VAGLIO - 190801	98.530	23.429			
TOTALE ALTRI RIFIUTI NON URBANI		100.530	23.429			
TOTALI COMUNE		2.506.611	270.641			

AREE ATTREZZATE

NON ESISTE AREA ESISTE AREA USA AL1

COMPOSTAGGIO

NO SI QUANTI UTENTI? 101 AUTODICHIARAZIONE ATTO FAMILIARE

COSTI (€)

IND-CLS	5.264	CGD-CRD	187.788	PROVENTI TASSI	671.429
IND-CRT	50.091	CGD-CTR	122.995	TARIFFI	
IND-CTS	33.616	TOT CGD	310.783	RICAVI	
IND-AC	93.366	CC	102.428	MAT/ENERGIE	0
TOT IND	182.337	CK	27.597	CONSUMI	0
TOTALE COSTI			623.145		

TARIFFA

NC SI DELIB INT REGOLA DELIB TA PIANO E RELAZ E COPERTURA 100 UT DOM 48 T FISSA 40 UT NON DOM 52 T VARIABILE 60

TOTALI RIEPILOGATIVI (KG)

TOTALE RIFIUTI	RU NON DIF	INGOMBRANTI	SPAZZAMENTO	TOTALE RD	ING. A RECUP.	PC/GIORNO	0,99	%RD (+INGREC)	78,0%
2.360.661	322.190	105.550	118.660	1.814.261	26.388	€/AB*ANN	€95,3	€/TON*ANN	€264,0

NOTA BENE: I DATI RIEPILOGATIVI TENGONO CONTO DELLE VALIDAZIONI EFFETTUATE DAGLI OSSERVATORI RIFIUTI, IN PARTICOLARE PER QUANTO RIGUARDA L'AMMONTARE DEI RIFIUTI (AD ES.) SE CONSIDERATO URBANO - COLONNA RU - E QUINDI RACCOLTA DIFFERENZIATA O ALTRA RACCOLTA (RD) E DELLA STIMA DEL QUANTITATIVO DEGLI INGOMBRANTI RECUPERATI, SECONDO QUANTO DICHIARATO DAGLI IMPIANTI. EVENTUALI QUANTITATIVI DI RACCOLTE DIFFERENZIATE INVIATE A IMPIANTI DI SMALTIMENTO NON VENGONO CONTEGGIATE TRA LE RD MA TRA I RIFIUTI INDIFFERENZIATI (OGNI RIFIUTO)

RIFIUTI

RIFIUTI NON DIFFERENZIATI		RIFIUTI (K)	COSTI(€)	RU	RD	ARC
	CIMITERIALI 200138	4.900				
	INGOMBRANTI 200307	203.990				✓
	RIFIUTI URBANI NON DIFFERENZIATI 200301	3.816.900				✓
	SPAZZAMENTO STRADALE 200303	243.470				✓
TOTALE RIFIUTI NON DIFFERENZIATI		4.269.260				
RACCOLTE DIFFERENZIATE		RIFIUTI (K)	COSTI(€)	RU	RD	ARC
	ACCUMULATORI PER ALIMENTAZIONE 200133	3.500		✓	✓	
	CARTA E CARTONI 200101	368.441		✓	✓	
	CARTUCCE E TONER PER STAMPANTI 200118	285		✓	✓	
	FARMACI E MEDICINALI 200132	688		✓	✓	
	LEGNO - 200138	228.620		✓	✓	
	METALLI 200140	102.190		✓	✓	
	OLI E GRASSI VEGETALI 200125	800		✓	✓	
	OLI, FILTRI E GRASSI MINERALI 200120	240		✓	✓	
	OLI, FILTRI E GRASSI MINERALI ORGANICI 200126	1.009		✓	✓	
	ORGANICO 200108	400		✓	✓	
	PILE E BATTERIE 200134	1.149		✓	✓	
	PLASTICA 150102	65.315		✓	✓	
	PNEUMATICI FUORI USO 200103	2.810		✓	✓	
	PRODOTTI E SOSTANZE VARIE E RELATIVI CONTENITORI 200107	1.668		✓	✓	
	PRODOTTI E SOSTANZE VARIE E RELATIVI CONTENITORI 200109	100		✓	✓	
	RACCOLTA MULTIMATERIALE 200106	344.550		✓	✓	
	RAEE - 200121	114		✓	✓	
	RAEE - 200136	9.671		✓	✓	
	RAEE - 200135	15.850		✓	✓	
	RAEE - 200123	12.524		✓	✓	
	VERDE- 200201	607.740		✓	✓	
TOTALE RACCOLTE DIFFERENZIATE		1.767.664				
INERTI E RIFIUTI DA COSTRUZIONE/DEMOLIZIONE		RIFIUTI (K)	COSTI(€)	RU	RD	ARC
INERTI E RIFIUTI DA COSTRUZIONE/DEMOLIZIONE 200107		69.760				
TOTALE INERTI E RIFIUTI DA COSTRUZIONE/DEMOLIZIONE		69.760				
TOTALI COMUNI		6.106.684				

AREE ATTREZZATE

NON ESISTE AREA ESISTE AREA USA ALTRE

COSTI (€)

IND-CLS	268.620	CGD-CRD	294.800	PROVENTI	
IND-CRT	348.260	CGD-CTR	76.120	TASSE	TARIFE
IND-CTS	459.800	TOT CGD	370.920		1.916.720
IND-AC	14.600	CC	454.520	RICAVI	
TOT IND	1.091.280	CK	0	MAT/ENERGIA	CONSUMI
				0	0
TOTALE COSTI			1.916.720		

TARIFFA

NO SI
 DELIB INT DELIB TA RELAZ E
 REGOLA PIANO E
 COPERTURA 100 UT DOM 60 T FISSA 34
 UT NON DOM 40 T VARIABILE 66

TOTALI RIEPILOGATIVI (KG)

TOTALE RIFIUTI	RU NON DIF	INGOMBRANTI	SPAZZAMENTO	TOTALE RD	ING. A RECUP.	PC/GIORNO	2,04	%RD (+INGREC)	30,2%
6.032.024	3.816.900	203.990	243.470	1.767.664	50.998	€/AB*ANNO	€237,1	€/TON*ANNO	€317,8

NOTA BENE: I DATI RIEPILOGATIVI TENGONO CONTO DELLE VALIDAZIONI EFFETTUATE DAGLI OSSERVATORI RIFIUTI, IN PARTICOLARE PER QUANTO RIGUARDA L'AMMONTARE DEI RIFIUTI (AD ES.) SE CONSIDERATO URBANO - COLONNA RU - E QUINDI RACCOLTA DIFFERENZIATA O ALTRA RACCOLTA DIFFERENZIATA (AD ES.) E DELLA STIMA DEL QUANTITATIVO DEGLI INGOMBRANTI RECUPERATI, SECONDO QUANTO DICHIARATO DAGLI IMPIANTI. EVENTUALI QUANTITATIVI DI RACCOLTE DIFFERENZIATE INVIATE A IMPIANTI DI SMALTIMENTO NON VENGONO CONTEGGIATE TRA LE RD MA TRA I RIFIUTI INDIFFERENZIATI (DI OGNI RIFIUTO)

RIFIUTI

RIFIUTI NON DIFFERENZIATI	RIFIUTI (K)	COSTI(€)	RU	RD	ARC
CIMITERIALI 200138	7.500	15.139			
INGOMBRANTI 200307	370.690	78.549			✓
INGOMBRANTI 50106	1.030	150			✓
RIFIUTI URBANI NON DIFFERENZIATI 200301	673.060				✓
SPAZZAMENTO STRADE 200303	277.740	0			✓
TOTALE RIFIUTI NON DIFFERENZIATI	1.330.020	93.838			

RACCOLTE DIFFERENZIATE	RIFIUTI (K)	COSTI(€)	RU	RD	ARC
ALTRI METALLI O LEGHERIA 404	800	2.854	✓	✓	
CARTA E CARTONI 200101	656.170	84.447	✓	✓	
CARTA E CARTONI 50101	249.380	16.707	✓	✓	
CARTUCCE E TONER PER STAMPANTI 18	521	1.464	✓	✓	
FARMACI E MEDICINALI 200132	1.515	2.497	✓	✓	
LEGNO - 150103	275.335	30.544	✓	✓	
METALLI 200140	79.760	3.204	✓	✓	
OLI E GRASSI VEGETALI 200125	9.621	165	✓	✓	
OLI, FILTRI E GRASSI MINERALI 200126	1.460	334	✓	✓	
ORGANICI 200108	800.670	208.008	✓	✓	
PILE E BATTERIE 200134	1.330	4.900	✓	✓	
PILE E BATTERIE 200133	3.380	1.086	✓	✓	
PLASTICA 150102	336.790	103.598	✓	✓	
PNEUMATICI FUORI USO 200103	1.650	495	✓	✓	
PRODOTTI E SOSTANZE VARIE E RELATIVI CONTENITORI	2.828	65	✓	✓	
RACCOLTA MULTIMATERIE 200106	208.580	23.517	✓	✓	
RAEE - 200121	538	14	✓	✓	
RAEE - 200136	32.093	748	✓	✓	
RAEE - 200135	17.924	392	✓	✓	
RAEE - 200123	13.480	289	✓	✓	
STRACCI E INDUMENTI SMESCIATI 200110	44.648	0	✓	✓	
VERDE - 200201	639.904	60.461	✓	✓	
VETRO - 200102	440	0	✓	✓	
VETRO - 150107	319.640	36.783	✓	✓	
TOTALE RACCOLTE DIFFERENZIATE	3.698.457	582.572			

INERTI E RIFIUTI DA COSTRUZ/DEMOLIZ	RIFIUTI (K)	COSTI(€)	RU	RD	ARC
INERTI E RIFIUTI DA COSTRUZ/DEMOLIZ 200104	466.500	13.801			
TOTALE INERTI E RIFIUTI DA COSTRUZ/DEMOLIZ	466.500	13.801			

TOTALI COMUNE **5.494.977** **690.211**

AREE ATTREZZATE

NON ESISTE A ESISTE AF USA ALT

COMPOSTAGGIO

NC SI QUANTI UTENTI? 608 AUTODICHIARAZIONE ATTO F. MALE

COSTI (€)

IND-CLS	224.628	CGD-CRD	485.726	PROVENTI TASSI	
IND-CRT	89.592	CGD-CTR	132.920	TARIFFI	1.398.700
IND-CTS	96.399	TOT CGD	618.646	RICAVI	
IND-AC	0	CC	450.064	MAT/ENERGIA	103.654
TOT IND	410.619	CK	19.520	CONSUMI	0
			TOTALE COSTI	1.498.849	

TARIFFA

NC SI DELIB INT DELIB TA RELAZ E COPERTURA 100 UT DOM 59 T FISSA
 SI 01/01/2014 REGOLA PIANO E UT NON DOM 41 T VARIABILE

TOTALI RIEPILOGATIVI (KG)

TOTALE RIFIUTI	RU NON DIF	INGOMBRAN	SPAZZAMENTO	TOTALE RD	ING. A RECUP.	PC/GIORN	0,99	%RD (+INGREC)	75,5%
5.020.977	673.060	371.720	277.740	3.698.457	92.930				
						€/AB*ANN	€100,5	€/TON*ANN	€277,9

NOTA BENE: I DATI RIEPILOGATIVI TENGONO CONTO DELLE VALIDAZIONI EFFETTUATE DAGLI OSSERVATORI RIFIUTI, IN PARTICOLARE PER QUANTO RIGUARDA L'AMMONTARE (L'INDICAZIONE A DESTRA DI OGNI RIFIUTO (RD ES.) SE CONSIDERATO URBANO - COLONNA RU - E QUINDI RACCOLTA DIFFERENZIATA O ALTRA RACCOLTA DIFFERENZIATA (RD) E DELLA STIMA DEL QUANTITATIVO DEGLI INGOMBRANTI RECUPERATI, SECONDO QUANTO DICHIARATO DAGLI IMPIANTI. EVENTUALI QUANTITATIVI DI RACCOLTE DIFFERENZIATE INVIATE A IMPIANTI DI SMALTIMENTO NON VENGONO CONTEGGIATE TRA LE RD MA TRA I RIFIUTI INDIFFERENZIATI (OGNI RIFIUTO)

IDN_F IDN_C	PF	COMUNE	CF	IDN_RE IDN_BA	PERIOD	ABITAN	UT DOM	UT NON DOM	2014
017 189	BS	TREMOSINE	00860940170	03	120	2.124	3.517	448	

RIFIUTI

RIFIUTI NON DIFFERENZIATI	RIFIUTI (K)	COSTI (€)	RU	RD	ARC
CIMITERIALI 200399	1.870				
INGOMBRANTI 200307	59.270				✓
RIFIUTI URBANI NON DIFFERENZIATI 200301	1.173.490				✓
SPAZZAMENTO STRADALE 200303	52.920				✓
TOTALE RIFIUTI NON DIFFERENZIATI	1.287.550				
RACCOLTE DIFFERENZIATE	RIFIUTI (K)	COSTI (€)	RU	RD	ARC
ACCUMULATORI PER ALIMENTAZIONE 200133	3.430		✓	✓	
ALTRI METALLI O LEGHE 200140	340		✓	✓	
CARTA E CARTONI 200101	124.741		✓	✓	
CARTUCCE E TONER PER STAMPANTI 200118	75		✓	✓	
FARMACI E MEDICINALI 200132	53		✓	✓	
LEGNO - 200138	84.480		✓	✓	
METALLI 200140	35.720		✓	✓	
OLI E GRASSI VEGETALI 200125	200		✓	✓	
PILE E BATTERIE 200134	130		✓	✓	
PRODOTTI E SOSTANZE VARIE E RELATIVI CONTENITORI 200109	334		✓	✓	
RACCOLTA MULTIMATERIE 200106	151.480		✓	✓	
RAEE - 200121	50		✓	✓	
RAEE - 200136	5.780		✓	✓	
RAEE - 200135	5.920		✓	✓	
RAEE - 200123	7.550		✓	✓	
STRACCI E INDUMENTI SMESCOLATI 200110	6.375		✓	✓	
VERDE - 200201	330.940		✓	✓	
TOTALE RACCOLTE DIFFERENZIATE	757.598				
INERTI E RIFIUTI DA COSTRUZ/DEMOLIZ	RIFIUTI (K)	COSTI (€)	RU	RD	ARC
INERTI E RIFIUTI DA COSTRUZ/DEMOLIZ 200107	66.300				
TOTALE INERTI E RIFIUTI DA COSTRUZ/DEMOLIZ	66.300				
TOTALI COMUNE	2.111.448				

AREE ATTREZZATE

NON ESISTE AREA ESISTE AREA USA ALT

COSTI (€)

IND-CLS	71.705	CGD-CRD	99.975	PROVENTI TASSI	643.533
IND-CRT	129.134	CGD-CTR	13.962	RICAVI MAT/ENERG	0
IND-CTS	83.904	TOT CGD	113.937	CONTRIB	0
IND-AC	0	CC	158.886		
TOT IND	284.743	CK	86.599		
TOTALE COSTI			644.165		

TARIFFA

NC SI
 DELIB INT REGOLA
 DELIB TA PIANO E
 RELAZ E
 COPERTURA 100
 UT DOM 86
 UT NON DOM 14
 T FISSA 49
 T VARIABILE 51

TOTALI RIEPILOGATIVI (KG)

TOTALE RIFIUTI	RU NON DIF	INGOMBRAN	SPAZZAMENTO	TOTALE RD	ING. A RECUP.	PC/GIORN	2,64	%RD (+INGREC)	37,8%
2.043.278	1.173.490	59.270	52.920	757.598	14.818	€/AB*ANN	€303,3	€/TON*ANN	€315,3

NOTA BENE: I DATI RIEPILOGATIVI TENGONO CONTO DELLE VALIDAZIONI EFFETTUATE DAGLI OSSERVATORI RIFIUTI, IN PARTICOLARE PER QUANTO RIGUARDA L'AMMONTARE DEI RIFIUTI (AD ES.) SE CONSIDERATO URBANO - COLONNA RU - E QUINDI RACCOLTA DIFFERENZIATA O ALTRA RACCOLTA DIFFERENZIATA (RD) E DELLA STIMA DEL QUANTITATIVO DEGLI INGOMBRANTI RECUPERATI, SECONDO QUANTO DICHIARATO DAGLI IMPIANTI. EVENTUALI QUANTITATIVI DI RACCOLTE DIFFERENZIATE INVIATE A IMPIANTI DI SMALTIMENTO NON VENGONO CONTEGGIATE TRA LE RD MA TRA I RIFIUTI INDIFFERENZIATI (OGNI RIFIUTO)

IDN_F IDN_C	PF	COMUNE	CF	IDN_RE IDN_BA	PERIOD	ABITAN	UT DOM	2.066	2014
017	190	BS TRENZANO	00949980171	03	120	5.429	UT NON DOM	264	

RIFIUTI

RIFIUTI NON DIFFERENZIATI	RIFIUTI (K)	COSTI(€)	RU	RD	ARC
INGOMBRANTI 200307	154.015				✓
RIFIUTI URBANI NON DIFFERENZIATI 200301	164.810				✓
SPAZZAMENTO STRADE 200303	40.300				✓
TOTALE RIFIUTI NON DIFFERENZIATI	359.125				

RACCOLTE DIFFERENZIATE	RIFIUTI (K)	COSTI(€)	RU	RD	ARC
ACCUMULATORI PER AUTO 200133	786		✓	✓	
CARTA E CARTONI 200101	207.537		✓	✓	
CARTA E CARTONI 50101	61.880		✓	✓	
CARTUCCE E TONER PER STAMPANTI 200118	146		✓	✓	
FARMACI E MEDICINALI 200132	319		✓	✓	
LEGNO - 200138	2.875		✓	✓	
LEGNO - 150103	52.520		✓	✓	
METALLI 200140	23.080		✓	✓	
OLI E GRASSI VEGETALI 200125	1.148		✓	✓	
OLI, FILTRI E GRASSI MINERALI 200126	400		✓	✓	
ORGANICO 200108	219.680		✓	✓	
PLASTICA 150102	139.680		✓	✓	
RAEE - 200123	3.010		✓	✓	
RAEE - 200136	4.450		✓	✓	
RAEE - 200121	150		✓	✓	
RAEE - 200135	4.599		✓	✓	
STRACCI E INDUMENTI SMESSI 200110	18.710		✓	✓	
VERDE - 200201	96.795		✓	✓	
VETRO - 150107	207.400		✓	✓	
TOTALE RACCOLTE DIFFERENZIATE	1.045.165				

INERTI E RIFIUTI DA COSTRUZ/DEMOLIZ	RIFIUTI (K)	COSTI(€)	RU	RD	ARC
INERTI E RIFIUTI DA COSTRUZ/DEMOLIZ 200104	17.995				
TOTALE INERTI E RIFIUTI DA COSTRUZ/DEMOLIZ	17.995				

TOTALI COMUNE 1.422.285

AREE ATTREZZATE

NON ESISTE A ESISTE AF USA ALT

COSTI (€)

IND-CLS	83.163	CGD-CRD	205.085	PROVENTI	
IND-CRT	46.955	CGD-CTR	26.463	TASSE	TARIF
IND-CTS	42.268	TOT CGD	231.548	468.490	
IND-AC	0	CC	75.927	RICAVI	
TOT IND	172.386	CK	789	MAT/ENERG	CONA
				0	0
TOTALE COSTI				480.651	

COMPOSTAGGIO

NO SI QUANTI UTENTI? 155 AUTODICHIARAZIONE ATTO FAMILIALE

TARIFFA

NC DELIB INT DELIB TA RELAZ E COPERTURA UT DOM T FISSA
 SI 01/01/2014 REGOLA PIANO E UT NON DOM T VARIABILE

TOTALI RIEPILOGATIVI (KG)

TOTALE RIFIUTI	RU NON DIF	INGOMBRAN	SPAZZAMENTO	TOTALE RD	ING. A RECUP.	PC/GIORN	0,71	%RD (+INGREC)	77,2%
1.404.290	164.810	154.015	40.300	1.045.165	38.504				
						€/AB*ANN	€88,5	€/TON*ANN	€342,3

NOTA BENE: I DATI RIEPILOGATIVI TENGONO CONTO DELLE VALIDAZIONI EFFETTUATE DAGLI OSSERVATORI RIFIUTI, IN PARTICOLARE PER QUANTO RIGUARDA L'AMMONTARE DEI RIFIUTI (A DESTRA DI OGNI RIFIL RU (X) ES.) SE CONSIDERATO URBANO - COLONNA RU - E QUINDI RACCOLTA DIFFERENZIATA O ALTRA RACCOLTA DIFFERENZIATA (RD) E DELLA STIMA DEL QUANTITATIVO DEGLI INGOMBRANTI RECUPERATI, SECONDO QUANTO DICHIARATO DAGLI IMPIANTI. EVENTUALI QUANTITATIVI DI RACCOLTE DIFFERENZIATE INVIATE A IMPIANTI DI SMALTIMENTO NON VENGONO CONTEGGIATE TRA LE RD MA TRA I RIFIUTI INDIFFERENZIATI (OGNI RIFIUTO)

RIFIUTI

RIFIUTI NON DIFFERENZIATI	RIFIUTI (K)	COSTI(€)	RU	RD	ARC
CIMITERIALI200399	7.000				
INGOMBRANTI200307	1.030				✓
RIFIUTI URBANI NON DIFFERENZIATI	126.729				✓
TOTALE RIFIUTI NON DIFFERENZIATI	134.759				

RACCOLTE DIFFERENZIATE	RIFIUTI (K)	COSTI(€)	RU	RD	ARC
ALTRI METALLI O LEGHERIE404	100		✓	✓	
CARTA E CARTONI20101	8.190		✓	✓	
CARTUCCE E TONER PER STAMPANTI17	10		✓	✓	
FARMACI E MEDICINALI200131	131		✓	✓	
METALLI200140	3.000		✓	✓	
OLI E GRASSI VEGETALI200125	104		✓	✓	
PILE E BATTERIE200133	58		✓	✓	
PLASTICA150102	4.830		✓	✓	
PRODOTTI E SOSTANZE VARIE E RELATIVI CONTENITORI	75		✓	✓	
RACCOLTA MULTIMATERIE2006	6.882		✓	✓	
RAEE - 200135	836		✓	✓	
RAEE - 200123	700		✓	✓	
VETRO 150107	6.928		✓	✓	
TOTALE RACCOLTE DIFFERENZIATE	31.844				

INERTI E RIFIUTI DA COSTRUZ/DEMOLIZ	RIFIUTI (K)	COSTI(€)	RU	RD	ARC
INERTI E RIFIUTI DA COSTRUZ/DEMOLIZ	850				
TOTALE INERTI E RIFIUTI DA COSTRUZ/DEMOLIZ	850				

TOTALI COMUNE **167.453**

AREE ATTREZZATE

NON ESISTE A ESISTE AF USA AL7

COMPOSTAGGIO

NO SI QUANTI UTENTI? AUTODICHIARAZIONE ATTO FORMALI

COSTI (€)

IND-CLS		CGD-CRD	9.032	PROVENTI	
IND-CRT	9.983	CGD-CTR	2.094	TASSE	
IND-CTS	12.366	TOT CGD	11.126	TARIF	35.532
IND-AC		CC	1.478	RICAVI	
TOT IND	22.349	CK		MAT/ENERG	1.415
				CONA	0
TOTALE COSTI				34.953	

TARIFFA

NC SI 01/01/2013 DELIB INT REGOLA DELIB TA PIANO E RELAZ E COPERTURA100 UT DOM 85 UT NON DOM 15 T FISSA 59 T VARIABILE 41

TOTALI RIEPILOGATIVI (KG)

TOTALE RIFIUTI	RU NON DIF	INGOMBRAN SPAZZAMENTO	TOTALE RD	ING. A RECUP.	PC/GIORNO	0,80	%RD (+INGREC)	20,1%
159.603	126.729	1.030	31.844	258	€/AB*ANN	€61,1	€/TON*ANN	€210,1

NOTA BENE: I DATI RIEPILOGATIVI TENGONO CONTO DELLE VALIDAZIONI EFFETTUATE DAGLI OSSERVATORI RIFIUTI, IN PARTICOLARE PER QUANTO RIGUARDA L'AMMONTARE DEI RIFIUTI (RU) SE CONSIDERATO URBANO - COLONNA RU - E QUINDI RACCOLTA DIFFERENZIATA O ALTRA RACCOLTA DIFFERENZIATA (RD) E DELLA STIMA DEL QUANTITATIVO DEGLI INGOMBRANTI RECUPERATI, SECONDO QUANTO DICHIARATO DAGLI IMPIANTI. EVENTUALI QUANTITATIVI DI RACCOLTE DIFFERENZIATE INVIATE A IMPIANTI DI SMALTIMENTO NON VENGONO CONTEGGIATE TRA LE RD MA TRA I RIFIUTI INDIFFERENZIATI (OGNI RIFIUTO)

RIFIUTI

RIFIUTI NON DIFFERENZIATI

	RIFIUTI (KG)	COSTI (€)	RU	RD	ARC
CIMITERIALI 200138	1.440				
INGOMBRANTI 200307	132.310				✓
RIFIUTI URBANI NON DIFFERENZIATI 200301	291.680				✓
SPAZZAMENTO STRADALE 200303	35.060				✓
TOTALE RIFIUTI NON DIFFERENZIATI	460.490				

RACCOLTE DIFFERENZIATE

	RIFIUTI (KG)	COSTI (€)	RU	RD	ARC
CARTA E CARTONI 200101	69.470		✓	✓	
CARTA E CARTONI 50101	55.760		✓	✓	
CARTUCCE E TONER PER STAMPANTI 200118	134		✓	✓	
FARMACI E MEDICINALI 200131	175		✓	✓	
FARMACI E MEDICINALI 200132	140		✓	✓	
LEGNO - 150103	36.450		✓	✓	
LEGNO - 200138	33.025		✓	✓	
METALLI 200140	13.670		✓	✓	
OLI E GRASSI VEGETALI 200125	1.018		✓	✓	
OLI, FILTRI E GRASSI MINERALI 200107	40		✓	✓	
OLI, FILTRI E GRASSI MINERALI 200126	500		✓	✓	
ORGANICO 200108	189.360		✓	✓	
PILE E BATTERIE 200134	840		✓	✓	
PILE E BATTERIE 200133	127		✓	✓	
PLASTICA 200139	410		✓	✓	
PLASTICA 150102	81.380		✓	✓	
PRODOTTI E SOSTANZE VARIE E RELATIVI CONTENITORI 200109	1.838		✓	✓	
RACCOLTA MULTIMATERIE 200106	123.210		✓	✓	
RAEE - 200136	3.980		✓	✓	
RAEE - 200135	10.297		✓	✓	
RAEE - 200123	3.620		✓	✓	
RAEE - 200121	164		✓	✓	
STRACCI E INDUMENTI SMESCOLATI 200110	13.215		✓	✓	
VERDE - 200201	140.915		✓	✓	
VETRO 150107	10.390		✓	✓	
TOTALE RACCOLTE DIFFERENZIATE	790.128				

TOTALI COMUNE 1.250.618

AREE ATTREZZATE

NON ESISTE AREA ESISTE AREA USA ALT

COSTI (€)

IND-CLS	22.275	CGD-CRD	134.911	PROVENTI	
IND-CRT	13.872	CGD-CTR	34.874	TASSE	
IND-CTS	29.655	TOT CGD	169.785	TARIFE	337.187
IND-AC	0	CC	99.355	RICAVI	
TOT IND	65.802	CK	2.245	MAT/ENERG	0
				CONTRIB	0
TOTALE COSTI				337.187	

COMPOSTAGGIO

NO SI QUANTI UTENTI? AUTODICHIARAZIONE ATTO FAMILIARE

TARIFFA

NC DELIB INT DELIB TA RELAZ E COPERTURA 100 UT DOM 79 T FISSA 79
 SI 01/01/2013 REGOLA PIANO E UT NON DOM 21 T VARIABILE 21

TOTALI RIEPILOGATIVI (KG)

TOTALE RIFIUTI	RU NON DIF	INGOMBRANTI	SPAZZAMENTO	TOTALE RD	ING. A RECUP.	PC/GIORNO	0,87	%RD (+INGREC)	65,9%
1.249.178	291.680	132.310	35.060	790.128	33.078				
						€/AB*ANN	€85,4	€/TON*ANN	€269,9

NOTA BENE: I DATI RIEPILOGATIVI TENGONO CONTO DELLE VALIDAZIONI EFFETTUATE DAGLI OSSERVATORI RIFIUTI, IN PARTICOLARE PER QUANTO RIGUARDA L'AMMONTARE DEI RIFIUTI NON DIFFERENZIATI (RU) SE CONSIDERATO URBANO - COLONNA RU - E QUINDI RACCOLTA DIFFERENZIATA O ALTRA RACCOLTA (RD) E DELLA STIMA DEL QUANTITATIVO DEGLI INGOMBRANTI RECUPERATI, SECONDO QUANTO DICHIARATO DAGLI IMPIANTI. EVENTUALI QUANTITATIVI DI RACCOLTE DIFFERENZIATE INVIATE A IMPIANTI DI SMALTIMENTO NON VENGONO CONTEGGIATE TRA LE RD MA TRA I RIFIUTI INDIFFERENZIATI (OGNI RIFIUTO)

RIFIUTI

RIFIUTI NON DIFFERENZIATI	RIFIUTI (K)	COSTI(€)	RU	RD	ARC
INGOMBRANTI200307	73.300				✓
INGOMBRANTI150106	5.267				✓
RIFIUTI URBANI NON DIFFERENZIATI200301	85.722				✓
TOTALE RIFIUTI NON DIFFERENZIATI	164.289				

RACCOLTE DIFFERENZIATE	RIFIUTI (K)	COSTI(€)	RU	RD	ARC
ACCUMULATORI PER ALIMENTAZIONE200133	221				✓ ✓
CARTA E CARTONI200101	75.963				✓ ✓
CARTA E CARTONI50101	5.940				✓ ✓
CARTUCCE E TONER PER STAMPANTI200117	9				✓ ✓
FARMACI E MEDICINALI200131	199				✓ ✓
LEGNO - 150103	1.164				✓ ✓
LEGNO - 200138	23.737				✓ ✓
METALLI200140	5.139				✓ ✓
OLI E GRASSI VEGETALI200125	230				✓ ✓
OLI, FILTRI E GRASSI MINERALI200126	155				✓ ✓
ORGANICO 200108	68.720				✓ ✓
PILE E BATTERIE200133	102				✓ ✓
PLASTICA150102	40.518				✓ ✓
PNEUMATICI FUORI USO200103	1.073				✓ ✓
RACCOLTA MULTIMATERIE200106	31.409				✓ ✓
RAEE - 200121	45				✓ ✓
RAEE - 200135	4.710				✓ ✓
RAEE - 200123	1.293				✓ ✓
STRACCI E INDUMENTI SMESSI200110	6.130				✓ ✓
VERDE- 200201	231.729				✓ ✓
VETRO 150107	22.613				✓ ✓
TOTALE RACCOLTE DIFFERENZIATE	521.099				

INERTI E RIFIUTI DA COSTRUZ/DEMOLIZ	RIFIUTI (K)	COSTI(€)	RU	RD	ARC
INERTI E RIFIUTI DA COSTRUZ/DEMOLIZ200134	22.523				
TOTALE INERTI E RIFIUTI DA COSTRUZ/DEMOLIZ	22.523				

TOTALI COMUNE 707.911

AREE ATTREZZATE

NON ESISTE A ESISTE AF USA ALTRE

COMPOSTAGGIO

NC SI QUANTI UTENTI? 72 AUTODICHIARAZIONE E ATTO FIRMATO MALE

COSTI (€)

IND-CLS		CGD-CRD	76.577	PROVENTI	
IND-CRT	19.259	CGD-CTR	14.119	TASSE	
IND-CTS	17.782	TOT CGD	90.696	TARIFE	206.346
IND-AC	398	CC	73.246	RICAVI	
TOT IND	37.439	CK		MAT/ENERGIA	4.201
				CONTRIBUTO	0
TOTALE COSTI				201.381	

TARIFFA

NO SI
 DELIB INT DELIB TA RELAZ E
 REGOLA PIANO E
 COPERTURA 98 UT DOM 69 T FISSA 71
 UT NON DOM 31 T VARIABILE 29

TOTALI RIEPILOGATIVI (KG)

TOTALE RIFIUTI	RU NON DIF	INGOMBRAN SPAZZAMENTO	TOTALE RD	ING. A RECUP.	PC/GIORNO	1,31	%RD (+INGREC)	78,9%
685.388	85.722	78.567	521.099	19.642	€/AB*ANNO	€137,2	€/TON*ANNO	€287,7

NOTA BENE: I DATI RIEPILOGATIVI TENGONO CONTO DELLE VALIDAZIONI EFFETTUATE DAGLI OSSERVATORI RIFIUTI, IN PARTICOLARE PER QUANTO RIGUARDA L'AMMONTARE DEI RIFIUTI (L'INDICAZIONE A DESTRA DI OGNI RIFILTO (RD ES.) SE CONSIDERATO URBANO - COLONNA RU - E QUINDI RACCOLTA DIFFERENZIATA O ALTRA RACCOLTA DIFFERENZIATA (RD) E DELLA STIMA DEL QUANTITATIVO DEGLI INGOMBRANTI RECUPERATI, SECONDO QUANTO DICHIARATO DAGLI IMPIANTI. EVENTUALI QUANTITATIVI DI RACCOLTE DIFFERENZIATE INVIATE A IMPIANTI DI SMALTIMENTO NON VENGONO CONTEGGIATE TRA LE RD MA TRA I RIFIUTI INDIFFERENZIATI (DI OGNI RIFIUTO)

IDN_F	IDN_C	PF	COMUNE	CF	IDN_RE	IDN_BA	PERIOD	ABITAN	UT DOM	361	2014
017	194	BS	VALVESTINO	00571590173	03		120	194	UT NON DOM	12	

RIFIUTI

RIFIUTI NON DIFFERENZIATI		RIFIUTI (KG)	COSTI (€)	RU	RD	ARC
INGOMBRANTI 200307		15.780				✓
RIFIUTI URBANI NON DIFFERENZIATI 200301		64.180				✓
TOTALE RIFIUTI NON DIFFERENZIATI		79.960				
RACCOLTE DIFFERENZIATE		RIFIUTI (KG)	COSTI (€)	RU	RD	ARC
ALTRI METALLI O LEGHE 200140		1.300				✓ ✓
CARTA E CARTONI 200101		6.020				✓ ✓
RAEE - 200135		1.793				✓ ✓
VETRO 150107		12.633				✓ ✓
TOTALE RACCOLTE DIFFERENZIATE		21.746				
INERTI E RIFIUTI DA COSTRUZ/DEMOLIZ		RIFIUTI (KG)	COSTI (€)	RU	RD	ARC
INERTI E RIFIUTI DA COSTRUZ/DEMOLIZ 200304		8.256				
TOTALE INERTI E RIFIUTI DA COSTRUZ/DEMOLIZ		8.256				
TOTALI COMUNE		109.962				

AREE ATTREZZATE

NON ESISTE A
 ESISTE AF
 USA ALTRE

COMPOSTAGGIO

NC
 SI
 QUANTI UTENTI?
 AUTODICHIARAZI E
 ATTO F MALE

COSTI (€)

IND-CLS	9.000	CGD-CRD	4.601	PROVENTI	
IND-CRT	27.109	CGD-CTR	0	TASSE	TARIF
IND-CTS	5.254	TOT CGD	4.601		52.964
IND-AC	0	CC	7.000	RICAVI	
TOT IND	41.363	CK	0	MAT/ENERG	CONA
				0	0
TOTALE COSTI				52.964	

TARIFFA

NO
 SI
 09.09.2014
 DELIB INT
 DELIB TA
 RELAZ E
 COPERTURA 100
 UT DOM 96
 T FISSA 27
 UT NON DOM 4
 T VARIABILE 73

TOTALI RIEPILOGATIVI (KG)

TOTALE RIFIUTI	RU NON DIF	INGOMBRAN SPAZZAMENTO	TOTALE RD	ING. A RECUP.	PC/GIORNO	1,44	%RD (+INGREC)	25,3%
101.706	64.180	15.780	21.746	3.945	€/AB*ANN	€273,0	€/TON*ANN	€520,8

NOTA BENE: I DATI RIEPILOGATIVI TENGONO CONTO DELLE VALIDAZIONI EFFETTUATE DAGLI OSSERVATORI RIFIUTI, IN PARTICOLARE PER QUANTO RIGUARDA L'AMMONTARE DEI RIFIUTI (AD ES.) SE CONSIDERATO URBANO - COLONNA RU - E QUINDI RACCOLTA DIFFERENZIATA O ALTRA RACCOLTA DIFFERENZIATA (RD) E DELLA STIMA DEL QUANTITATIVO DEGLI INGOMBRANTI RECUPERATI, SECONDO QUANTO DICHIARATO DAGLI IMPIANTI. EVENTUALI QUANTITATIVI DI RACCOLTE DIFFERENZIATE INVIATE A IMPIANTI DI SMALTIMENTO NON VENGONO CONTEGGIATE TRA LE RD MA TRA I RIFIUTI INDIFFERENZIATI (DI OGNI RIFIUTO)

RIFIUTI

RIFIUTI NON DIFFERENZIATI	RIFIUTI (KG)	COSTI (€)	RU	RD	ARC
CIMITERIALI 200399	7.080	8.853			
INGOMBRANTI 200307	331.360	59.182			✓
RIFIUTI URBANI NON DIFFERENZIATI 200301	2.216.730				✓
SPAZZAMENTO STRADE 200303	115.000	16.711			✓
TOTALE RIFIUTI NON DIFFERENZIATI	2.670.170	84.746			

RACCOLTE DIFFERENZIATE	RIFIUTI (KG)	COSTI (€)	RU	RD	ARC
ACCUMULATORI PER ALIMENTAZIONE 200133	2.377	0	✓	✓	
ALTRI METALLI O LEGHE 200404	880	194	✓	✓	
CARTA E CARTONI 200101	381.611	21.678	✓	✓	
CARTUCCE E TONER PER STAMPANTI 200318	27	0	✓	✓	
FARMACI E MEDICINALI 200132	731	5.282	✓	✓	
LEGNO - 200138	75.320	5.612	✓	✓	
METALLI 200140	73.240	0	✓	✓	
OLI E GRASSI VEGETALI 200125	2.769	0	✓	✓	
OLI, FILTRI E GRASSI MINERALI 200126	1.200	0	✓	✓	
OLI, FILTRI E GRASSI MINERALI 200107	104	0	✓	✓	
ORGANICO 200108	284.660	122.444	✓	✓	
PILE E BATTERIE 200134	406	4.476	✓	✓	
PLASTICA 150102	160.733	27.064	✓	✓	
RAEE - 200121	350	0	✓	✓	
RAEE - 200136	23.173	0	✓	✓	
RAEE - 200135	13.060	0	✓	✓	
RAEE - 200123	12.340	0	✓	✓	
STRACCI E INDUMENTI SMESSI 200110	22.825	0	✓	✓	
VERDE - 200201	975.470	40.483	✓	✓	
VETRO 150107	273.228	22.546	✓	✓	
TOTALE RACCOLTE DIFFERENZIATE	2.304.504	249.779			

INERTI E RIFIUTI DA COSTRUZIONE/DEMOLIZIONE	RIFIUTI (KG)	COSTI (€)	RU	RD	ARC
INERTI E RIFIUTI DA COSTRUZIONE/DEMOLIZIONE 200104	198.880	2.078			
TOTALE INERTI E RIFIUTI DA COSTRUZIONE/DEMOLIZIONE	198.880	2.078			

TOTALI COMUNE **5.173.554** **336.603**

AREE ATTREZZATE

NON ESISTE A ESISTE AF USA ALTRE

COSTI (€)

IND-CLS	62.663	CGD-CRD	175.691	PROVENTI TASSE	TARIF	809.767
IND-CRT	196.467	CGD-CTR	75.972			
IND-CTS	277.384	TOT CGD	251.663	RICAVI		
IND-AC	3.000	CC	42.286	MAT/ENERGIA	CONA	0
TOT IND	539.513	CK	0	23.749		

TOTALE COSTI **833.462**

TARIFFA

NO SI 2014 DELIB INT REGOLA DELIB TA PIANO E RELAZ E COPERTURA 100 UT DOM 55 T FISSA 32 UT NON DOM 45 T VARIABILE 68

TOTALI RIEPILOGATIVI (KG)

TOTALE RIFIUTI	RU NON DIF	INGOMBRAN	SPAZZAMENTO	TOTALE RD	ING. A RECUP.	PC/GIORN	1,65	%RD (+INGREC)	48,1%
4.967.594	2.216.730	331.360	115.000	2.304.504	82.840	€/AB*ANN	€98,1	€/TON*ANN	€163,0

NOTA BENE: I DATI RIEPILOGATIVI TENGONO CONTO DELLE VALIDAZIONI EFFETTUATE DAGLI OSSERVATORI RIFIUTI, IN PARTICOLARE PER QUANTO RIGUARDA L'AMMONTARE DEI RIFIUTI (A DESTRA DI OGNI RIFILTO) SE CONSIDERATO URBANO - COLONNA RU - E QUINDI RACCOLTA DIFFERENZIATA O ALTRA RACCOLTA DIFFERENZIATA (RD) E DELLA STIMA DEL QUANTITATIVO DEGLI INGOMBRANTI RECUPERATI, SECONDO QUANTO DICHIARATO DAGLI IMPIANTI. EVENTUALI QUANTITATIVI DI RACCOLTE DIFFERENZIATE INVIATE A IMPIANTI DI SMALTIMENTO NON VENGONO CONTEGGIATE TRA LE RD MA TRA I RIFIUTI INDIFFERENZIATI (DI OGNI RIFIUTO)

IDN_F IDN_C	PF	COMUNE	CF	IDN_RE IDN_BA	PERIOD	ABITAN	UT DOM	UT NON DOM	2014
017 196	BS	VEROLAVECCHIA	88002730179	03	120	3.854	1.587	160	

RIFIUTI

RIFIUTI NON DIFFERENZIATI	RIFIUTI (K)	COSTI (€)	RU	RD	ARC
CIMITERIALI 200138	3.300	5.027			
INGOMBRANTI 200307	70.370	14.562		✓	
RIFIUTI URBANI NON DIFFERENZIATI 200301	403.860			✓	
SPAZZAMENTO STRADALE 200303	8.040	1.906		✓	
TOTALE RIFIUTI NON DIFFERENZIATI	485.570	21.495			

RACCOLTE DIFFERENZIATE	RIFIUTI (K)	COSTI (€)	RU	RD	ARC
ALTRI METALLI O LEGNERIE 404	300	457	✓	✓	
CARTA E CARTONI 200101	146.750	14.451	✓	✓	
CARTUCCE E TONER PER STAMPANTI 200118	150	0	✓	✓	
FARMACI E MEDICINALI 200132	420	780	✓	✓	
LEGNO - 200138	114.180	8.104	✓	✓	
METALLI 200140	16.180	0	✓	✓	
OLI E GRASSI VEGETALI 200125	1.370	186	✓	✓	
OLI, FILTRI E GRASSI MINERALI 200126	300	0	✓	✓	
ORGANICO 200108	185.420	74.040	✓	✓	
PILE E BATTERIE 200134	356	0	✓	✓	
PILE E BATTERIE 200133	764	0	✓	✓	
PLASTICA 200139	1.290	685	✓	✓	
PLASTICA 150102	75.330	14.451	✓	✓	
RAEE - 200121	190	0	✓	✓	
RAEE - 200135	5.893	0	✓	✓	
RAEE - 200123	1.920	0	✓	✓	
RAEE - 200136	4.210	0	✓	✓	
STRACCI E INDUMENTI SMESCOLATI 200110	8.594	0	✓	✓	
VERDE - 200201	549.960	38.629	✓	✓	
VETRO 150107	175.910	14.451	✓	✓	
TOTALE RACCOLTE DIFFERENZIATE	1.289.487	166.234			

INERTI E RIFIUTI DA COSTRUZIONE/DEMOLIZIONE	RIFIUTI (K)	COSTI (€)	RU	RD	ARC
INERTI E RIFIUTI DA COSTRUZIONE/DEMOLIZIONE 200104	94.850	1.652			
TOTALE INERTI E RIFIUTI DA COSTRUZIONE/DEMOLIZIONE	94.850	1.652			

TOTALI COMUNI **1.869.907** **189.381**

AREE ATTREZZATE

NON ESISTE A ESISTE AF USA ALTRE

COMPOSTAGGIO

NC SI QUANTI UTENTI? 52 AUTODICHIARAZIONE E ATTO F. FORMALE

COSTI (€)

IND-CLS	800	CGD-CRD	99.876	PROVENTI	
IND-CRT	33.921	CGD-CTR	74.145	TASSE	
IND-CTS	49.172	TOT CGD	174.021	TARIFE	321.900
IND-AC	20.607	CC	46.401	RICAVI	
TOT IND	104.500	CK	0	MAT/ENERGIA	0
				CONTRIBUZIONI	0
TOTALE COSTI			324.922		

TARIFFA

NO SI 1 GENNAIO 2014
 DELIB. INT. DELIB. TA. RELAZ. E.
 REGOLA PIANO E.
 COPERTURA 95% UT DOM 91 T FISSA 60
 UT NON DOM 9 T VARIABILE 40

TOTALI RIEPILOGATIVI (KG)

TOTALE RIFIUTI	RU NON DIF. INGOMBRANTI SPAZZAMENTO	TOTALE RD ING. A RECUP.	PC/GIORNO	%RD (+INGREC)
1.771.757	403.860 70.370 8.040	1.289.487 17.593	1,26	73,8%
			€/AB*ANNO	€/TON*ANNO
			€84,3	€183,4

NOTA BENE: I DATI RIEPILOGATIVI TENGONO CONTO DELLE VALIDAZIONI EFFETTUATE DAGLI OSSERVATORI RIFIUTI, IN PARTICOLARE PER QUANTO RIGUARDA L'AMMONTARE DEI RIFIUTI URBANI NON DIFFERENZIATI (RU) SE CONSIDERATO URBANO - COLONNA RU - E QUINDI RACCOLTA DIFFERENZIATA O ALTRA RACCOLTA DIFFERENZIATA (RD) E DELLA STIMA DEL QUANTITATIVO DEGLI INGOMBRANTI RECUPERATI, SECONDO QUANTO DICHIARATO DAGLI IMPIANTI. EVENTUALI QUANTITATIVI DI RACCOLTE DIFFERENZIATE INVIATE A IMPIANTI DI SMALTIMENTO NON VENGONO CONTEGGIATE TRA LE RD MA TRA I RIFIUTI INDIFFERENZIATI (OGNI RIFIUTO)

IDN_F	IDN_C	PF	COMUNE	CF	IDN_RE	IDN_BA	PERIOD	ABITAN	UT DOM	UT NON DOM	2014
017	197	BS	VESTONE	00948680178	03		120	4.437	1.849	312	

RIFIUTI

RIFIUTI NON DIFFERENZIATI	RIFIUTI (K)	COSTI (€)	RU	RD	ARC
CIMITERIALI 200138	2.580				
INGOMBRANTI 200307	63.960				✓
INGOMBRANTI 50106	77.240				✓
RIFIUTI URBANI NON DIFFERENZIATI 200301	1.225.352				✓
SPAZZAMENTO STRADE 200303	17.000				✓
TOTALE RIFIUTI NON DIFFERENZIATI	1.386.132				

RACCOLTE DIFFERENZIATE	RIFIUTI (K)	COSTI (€)	RU	RD	ARC
ACCUMULATORI PER AUTO 200133	1.370		✓	✓	
CARTA E CARTONI 200101	148.070		✓	✓	
CARTA E CARTONI 50101	23.269		✓	✓	
FARMACI E MEDICINALI 200131	300		✓	✓	
LEGNO - 150103	45.534		✓	✓	
METALLI 200140	19.493		✓	✓	
OLI E GRASSI VEGETALI 200125	207		✓	✓	
OLI, FILTRI E GRASSI MINERALI 200126	387		✓	✓	
PILE E BATTERIE 200133	245		✓	✓	
PLASTICA 150102	43.242		✓	✓	
PNEUMATICI FUORI USO 500103	1.455		✓	✓	
RACCOLTA MULTIMATERIE 200106	67.296		✓	✓	
RAEE - 200121	258		✓	✓	
RAEE - 200135	16.608		✓	✓	
RAEE - 200123	4.247		✓	✓	
STRACCI E INDUMENTI SMES 200110	6.861		✓	✓	
VERDE - 200201	492.320		✓	✓	
VETRO - 150107	70.240		✓	✓	
TOTALE RACCOLTE DIFFERENZIATE	941.402				

TOTALI COMUNE 2.327.534

AREE ATTREZZATE

NON ESISTE AREA ESISTE AREA USA ALT

COSTI (€)

IND-CLS	12.095	CGD-CRD	144.934	PROVENTI	
IND-CRT	91.265	CGD-CTR	14.348	TASSE	
IND-CTS	143.117	TOT CGD	159.282	TARIF	433.108
IND-AC	1.354	CC	42.742	RICAVI	
TOT IND	247.831	CK		MAT/ENERG	15.255
				CONA	0
TOTALE COSTI				449.855	

COMPOSTAGGIO

NO SI QUANTI UTENTI? AUTODICHIARAZIONE E ATTO F MALE

TARIFFA

NC DELIB INT DELIB TA RELAZ E COPERTURA 100 UT DOM 70 T FISSA 63
 SI 01/01/2013 REGOLA PIANO E UT NON DOM 30 T VARIABILE 37

TOTALI RIEPILOGATIVI (KG)

TOTALE RIFIUTI	RU NON DIF	INGOMBRAN	SPAZZAMENTO	TOTALE RD	ING. A RECUP.	PC/GIORNO	1,44	%RD (+INGREC)	42,0%
2.324.954	1.225.352	141.200	17.000	941.402	35.300	€/AB*ANN	€97,9	€/TON*ANN	€186,9

NOTA BENE: I DATI RIEPILOGATIVI TENGONO CONTO DELLE VALIDAZIONI EFFETTUATE DAGLI OSSERVATORI RIFIUTI, IN PARTICOLARE PER QUANTO RIGUARDA L'AMMONTARE DEI RIFIUTI (L'INDICAZIONE A DESTRA DI OGNI RIFIUTO (RD ES.) SE CONSIDERATO URBANO - COLONNA RU - E QUINDI RACCOLTA DIFFERENZIATA O ALTRA RACCOLTA DIFFERENZIATA (RD) E DELLA STIMA DEL QUANTITATIVO DEGLI INGOMBRANTI RECUPERATI, SECONDO QUANTO DICHIARATO DAGLI IMPIANTI. EVENTUALI QUANTITATIVI DI RACCOLTE DIFFERENZIATE INVIATE A IMPIANTI DI SMALTIMENTO NON VENGONO CONTEGGIATE TRA LE RD MA TRA I RIFIUTI INDIFFERENZIATI (DI OGNI RIFIUTO)

RIFIUTI

RIFIUTI NON DIFFERENZIATI	RIFIUTI (KG)	COSTI (€)	RU	RD	ARC
INGOMBRANTI 200307	30.260				✓
RIFIUTI URBANI NON DIFFERENZIATI 200301	587.030				✓
TOTALE RIFIUTI NON DIFFERENZIATI	617.290				

RACCOLTE DIFFERENZiate	RIFIUTI (KG)	COSTI (€)	RU	RD	ARC
ACCUMULATORI PER AUTO 200133	20				✓ ✓
CARTA E CARTONE 50101	16.651				✓ ✓
CARTA E CARTONE 200101	52.698				✓ ✓
FARMACI E MEDICINALI 200132	153				✓ ✓
METALLI 200140	2.480				✓ ✓
PILE E BATTERIE 200134	163				✓ ✓
PNEUMATICI FUORI USO 060103	50				✓ ✓
RACCOLTA MULTIMATERIE 200106	92.967				✓ ✓
RAEE - 200136	3.240				✓ ✓
RAEE - 200135	2.310				✓ ✓
RAEE - 200123	3.290				✓ ✓
STRACCI E INDUMENTI SMESSE 200110	4.900				✓ ✓
TOTALE RACCOLTE DIFFERENZiate	178.922				

TOTALI COMUNE 796.212

AREE ATTREZZATE

NON ESISTE A ESISTE AF USA ALTRE

COMPOSTAGGIO

NC SI QUANTI UTENTI? AUTODICHIARAZIONE ATTO FAMILIARE

COSTI (€)

IND-CLS	35.262	CGD-CRD		PROVENTI TASSE		TARIF	275.080
IND-CRT		CGD-CTR					
IND-CTS		TOT CGD	0	RICAVI			
IND-AC	212.477	CC	21.249	MAT/ENERG	0	CON	0
TOT IND	247.739	CK		TOTALE COSTI	268.988		

TARIFFA

NO SI DELIB INT REGOLA DELIB TA PIANO E RELAZ E COPERTURA UT DOM UT NON DOM T FISSA T VARIABILE

TOTALI RIEPILOGATIVI (KG)

TOTALE RIFIUTI	RU NON DIF	INGOMBRAN SPAZZAMENTO	TOTALE RD	ING. A RECUP.	PC/GIORNO	1,49	%RD (+INGREC)	24,6%
796.212	587.030	30.260	178.922	16.643	€/AB*ANN	€183,6	€/TON*ANN	€337,8

NOTA BENE: I DATI RIEPILOGATIVI TENGONO CONTO DELLE VALIDAZIONI EFFETTUATE DAGLI OSSERVATORI RIFIUTI, IN PARTICOLARE PER QUANTO RIGUARDA L'AMMONTARE DEI RIFIUTI URBANI NON DIFFERENZIATI (RU) SE CONSIDERATO URBANO - COLONNA RU - E QUINDI RACCOLTA DIFFERENZATA O ALTRA RACCOLTA DIFFERENZATA (RD) E DELLA STIMA DEL QUANTITATIVO DEGLI INGOMBRANTI RECUPERATI, SECONDO QUANTO DICHIARATO DAGLI IMPIANTI. EVENTUALI QUANTITATIVI DI RACCOLTE DIFFERENZATE INVIATE A IMPIANTI DI SMALTIMENTO NON VENGONO CONTEGGIATE TRA LE RD MA TRA I RIFIUTI INDIFFERENZIATI (OGNI RIFIUTO)

RIFIUTI

RIFIUTI NON DIFFERENZIATI	RIFIUTI (K)	COSTI (€)	RU	RD	ARC
INGOMBRANTI 200307	242.380				✓
INGOMBRANTI 150106	197.050				✓
RIFIUTI URBANI NON DIFFERENZIATI 200301	3.046.509				✓
SPAZZAMENTO STRADE 200303	62.560				✓
TOTALE RIFIUTI NON DIFFERENZIATI	3.548.499				

RACCOLTE DIFFERENZIATE	RIFIUTI (K)	COSTI (€)	RU	RD	ARC
ACCUMULATORI PER ALIMENTAZIONE 200133	5.422				✓ ✓
CARTA E CARTONI 200101	6.450				✓ ✓
CARTA E CARTONI 50101	329.326				✓ ✓
CARTUCCE E TONER PER STAMPANTI 200118	398				✓ ✓
FARMACI E MEDICINALI 200132	487				✓ ✓
LEGNO - 150103	166.855				✓ ✓
LEGNO - 200138	16.565				✓ ✓
METALLI 150104	10.160				✓ ✓
METALLI 200140	35.842				✓ ✓
OLI E GRASSI VEGETALI 200125	1.347				✓ ✓
OLI, FILTRI E GRASSI MINERALI 200126	760				✓ ✓
ORGANICO 200108	406.880				✓ ✓
PLASTICA 150102	102.946				✓ ✓
PNEUMATICI FUORI USO 200103	1.879				✓ ✓
PRODOTTI E SOSTANZE VARIE E RELATIVI CONTENITORI	1.317				✓ ✓
RAEE - 200135	13.205				✓ ✓
RAEE - 200123	5.780				✓ ✓
RAEE - 200121	220				✓ ✓
RAEE - 200136	18.818				✓ ✓
STRACCI E INDUMENTI SMESSO 200110	26.370				✓ ✓
STRACCI E INDUMENTI SMESSO 200111	450				✓ ✓
VERDE - 200201	622.130				✓ ✓
VETRO - 150107	232.260				✓ ✓
TOTALE RACCOLTE DIFFERENZIATE	2.005.867				

INERTI E RIFIUTI DA COSTRUZ/DEMOLIZ	RIFIUTI (K)	COSTI (€)	RU	RD	ARC
INERTI E RIFIUTI DA COSTRUZ/DEMOLIZ 200104	136.840				
TOTALE INERTI E RIFIUTI DA COSTRUZ/DEMOLIZ	136.840				

TOTALI COMUNE **5.691.206**

AREE ATTREZZATE

NON ESISTE AREA ESISTE AREA USA ALT

COSTI (€)

IND-CLS		CGD-CRD		PROVENTI	
IND-CRT		CGD-CTR		TASSE	
IND-CTS		TOT CGD	308.448	TARIF	925.345
IND-AC		CC		RICAVI	
TOT IND	616.897	CK		MAT/ENERG	0
				CONP	0
TOTALE COSTI				925.345	

COMPOSTAGGIO

NO SI QUANTI UTENTI? 0 AUTODICHIARAZIONE ATTO FAMILIALE

TARIFFA

NC 2013 DELIB INT DELIB TA RELAZ E COPERTURA 100 UT DOM 47 T FISSA 48
 2013 REGOLA PIANO E UT NON DOM 53 T VARIABILE 52

TOTALI RIEPILOGATIVI (KG)

TOTALE RIFIUTI	RU NON DIF	INGOMBRAN	SPAZZAMENTO	TOTALE RD	ING. A RECUP.	PC/GIORN	1,39	%RD (+INGREC)	38,1%
5.554.366	3.046.509	439.430	62.560	2.005.867	109.858				
						€/AB*ANN	€84,3	€/TON*ANN	€166,6

NOTA BENE: I DATI RIEPILOGATIVI TENGONO CONTO DELLE VALIDAZIONI EFFETTUATE DAGLI OSSERVATORI RIFIUTI, IN PARTICOLARE PER QUANTO RIGUARDA L'AMMONTARE DEI RIFIUTI (AD ES.) SE CONSIDERATO URBANO - COLONNA RU - E QUINDI RACCOLTA DIFFERENZIATA O ALTRA RACCOLTA DI RIFIUTI (AD ES.) E DELLA STIMA DEL QUANTITATIVO DEGLI INGOMBRANTI RECUPERATI, SECONDO QUANTO DICHIARATO DAGLI IMPIANTI. EVENTUALI QUANTITATIVI DI RACCOLTE DIFFERENZIATE INVIATE A IMPIANTI DI SMALTIMENTO NON VENGONO CONTEGGIATE TRA LE RD MA TRA I RIFIUTI INDIFFERENZIATI (OGNI RIFIUTO)

RIFIUTI

RIFIUTI NON DIFFERENZIATI	RIFIUTI (KG)	COSTI (€)	RU	RD	ARC
INGOMBRANTI 200307	33.010	4.638			✓
RIFIUTI URBANI NON DIFFERENZIATI 200301	47.520				✓
SPAZZAMENTO STRADE 200303	48.680	8.872			✓
TOTALE RIFIUTI NON DIFFERENZIATI	129.210	13.510			

RACCOLTE DIFFERENZIATE	RIFIUTI (KG)	COSTI (€)	RU	RD	ARC
ACCUMULATORI PER AUTO 200133	1.630	212	✓	✓	
CARTA E CARTONI 200101	76.360	2.231	✓	✓	
CARTUCCE E TONER PER STAMPANTI 200118	110	165	✓	✓	
FARMACI E MEDICINALI 200132	245	372	✓	✓	
LEGNO - 200138	24.390	1.966	✓	✓	
METALLI 200140	19.170	1.310	✓	✓	
OLI E GRASSI VEGETALI 200125	1.100	72	✓	✓	
ORGANICI 200108	79.750	19.725	✓	✓	
PLASTICA 150102	37.900	2.100	✓	✓	
PLASTICA 200139	480	89	✓	✓	
PLASTICA 150102	130	45	✓	✓	
RAEE - 200123	1.500	0	✓	✓	
RAEE - 200136	8.180	0	✓	✓	
RAEE - 200121	90	0	✓	✓	
RAEE - 200135	3.655	0	✓	✓	
STRACCI E INDUMENTI SMES 200110	3.520	0	✓	✓	
VERDE - 200201	62.940	4.143	✓	✓	
VETRO 150106	77.160	2.170	✓	✓	
TOTALE RACCOLTE DIFFERENZIATE	398.310	34.600			

INERTI E RIFIUTI DA COSTRUZ/DEMOLIZ	RIFIUTI (KG)	COSTI (€)	RU	RD	ARC
INERTI E RIFIUTI DA COSTRUZ/DEMOLIZ 200104	29.710	1.782			
TOTALE INERTI E RIFIUTI DA COSTRUZ/DEMOLIZ	29.710	1.782			

TOTALI COMUNE **557.230** **49.892**

AREE ATTREZZATE

NON ESISTE AREA ESISTE AREA USA ALT

COSTI (€)

IND-CLS	9.872	CGD-CRD	53.504	PROVENTI	
IND-CRT	26.440	CGD-CTR	22.004	TASSE	TARIF
IND-CTS	5.260	TOT CGD	75.508	124.202	
IND-AC	11.607	CC	1.500	RICA VI	
TOT IND	53.179	CK	0	MAT/ENERI	CONA
				913	0
TOTALE COSTI				130.187	

COMPOSTAGGIO

NO SI QUANTI UTENTI? 52 AUTODICHIARAZI E ATTO F MALE

TARIFFA

NC SI DELIB INT DELIB TA RELAZ E COPERTURA 100 UT DOM 74 T FISSA 69
 SI 01/01/2014 REGOLA PIANO E UT NON DOM 26 T VARIABILE 31

TOTALI RIEPILOGATIVI (KG)

TOTALE RIFIUTI	RU NON DIF	INGOMBRAN	SPAZZAMENTO	TOTALE RD	ING. A RECUP.	PC/GIORN	0,99	%RD (+INGREC)	77,1%
527.520	47.520	33.010	48.680	398.310	8.253	€/AB*ANN	€88,3	€/TON*ANN	€245,1

NOTA BENE: I DATI RIEPILOGATIVI TENGONO CONTO DELLE VALIDAZIONI EFFETTUATE DAGLI OSSERVATORI RIFIUTI, IN PARTICOLARE PER QUANTO RIGUARDA L'AMMONTARE DEI RIFIUTI (AD ES.) SE CONSIDERATO URBANO - COLONNA RU - E QUINDI RACCOLTA DIFFERENZIATA O ALTRA RACCOLTA DIFFERENZIATA (RD) E DELLA STIMA DEL QUANTITATIVO DEGLI INGOMBRANTI RECUPERATI, SECONDO QUANTO DICHIARATO DAGLI IMPIANTI. EVENTUALI QUANTITATIVI DI RACCOLTE DIFFERENZIATE INVIATE A IMPIANTI DI SMALTIMENTO NON VENGONO CONTEGGIATE TRA LE RD MA TRA I RIFIUTI INDIFFERENZIATI (OGNI RIFIUTO)

IDN_F	IDN_C	PF	COMUNE	CF	IDN_RE	IDN_BA	PERIOD	ABITAN	UT DOM	2.627	2014
017	201	BS	VILLANUOVA SUL CLISI	00847500170	03		120	5.778	UT NON DOM	414	

RIFIUTI

RIFIUTI NON DIFFERENZIATI	RIFIUTI (KG)	COSTI (€)	RU	RD	ARC
INGOMBRANTI 200307	379.030				✓
RIFIUTI URBANI NON DIFFERENZIATI 200301	437.795				✓
SPAZZAMENTO STRADE 200303	130.160				✓
TOTALE RIFIUTI NON DIFFERENZIATI	946.985				

RACCOLTE DIFFERENZIATE	RIFIUTI (KG)	COSTI (€)	RU	RD	ARC
CARTA E CARTONI 200101	359.000		✓	✓	
CARTUCCE E TONER PER STAMPANTI 200117	29		✓	✓	
FARMACI E MEDICINALI 200131	589		✓	✓	
LEGNO - 200138	96.960		✓	✓	
OLI E GRASSI VEGETALI 200125	1.052		✓	✓	
OLI, FILTRI E GRASSI MINERALI 200126	614		✓	✓	
ORGANICO 200108	403.680		✓	✓	
PILE E BATTERIE 200133	510		✓	✓	
PLASTICA 150102	167.285		✓	✓	
PNEUMATICI FUORI USO 200103	2.270		✓	✓	
PRODOTTI E SOSTANZE VARIE E RELATIVI CONTENITORI 200109	221		✓	✓	
RACCOLTA MULTIMATERIE 200106	105.377		✓	✓	
RAEE - 200121	137		✓	✓	
RAEE - 200135	6.514		✓	✓	
RAEE - 200123	3.460		✓	✓	
VERDE - 200201	556.360		✓	✓	
VETRO 150107	103.770		✓	✓	
TOTALE RACCOLTE DIFFERENZIATE	1.807.828				

INERTI E RIFIUTI DA COSTRUZ/DEMOLIZ	RIFIUTI (KG)	COSTI (€)	RU	RD	ARC
INERTI E RIFIUTI DA COSTRUZ/DEMOLIZ 200104	91.150				
TOTALE INERTI E RIFIUTI DA COSTRUZ/DEMOLIZ	91.150				

TOTALI COMUNE 2.845.963

AREE ATTREZZATE

NON ESISTE AREA ESISTE AREA USA ALT

COSTI (€)

IND-CLS	28.210	CGD-CRD	325.162	PROVENTI	
IND-CRT	109.550	CGD-CTR	71.959	TASSE	TARIFE
IND-CTS	101.311	TOT CGD	397.121	681.959	
IND-AC	1.654	CC	6.363	RICAVI	
TOT IND	240.725	CK	14.144	MAT/ENERG	CONA
				16.285	0
TOTALE COSTI				658.353	

COMPOSTAGGIO

NO SI QUANTI UTENTI? AUTODICHIARAZIONE ATTO FAMILIARE

TARIFFA

NC DELIB INT DELIB TA RELAZ E COPERTURA 100 UT DOM 50 T FISSA 73
 SI 01/01/2014 REGOLA PIANO E UT NON DOM 50 T VARIABILE 27

TOTALI RIEPILOGATIVI (KG)

TOTALE RIFIUTI	RU NON DIF	INGOMBRAN	SPAZZAMENTO	TOTALE RD	ING. A RECUP.	PC/GIORNO	1,31	%RD (+INGREC)	69,1%
2.754.813	437.795	379.030	130.160	1.807.828	94.758				
						€/AB*ANN	€111,1	€/TON*ANN	€233,1

NOTA BENE: I DATI RIEPILOGATIVI TENGONO CONTO DELLE VALIDAZIONI EFFETTUATE DAGLI OSSERVATORI RIFIUTI, IN PARTICOLARE PER QUANTO RIGUARDA L'AMMONTARE (AD ES.) SE CONSIDERATO URBANO - COLONNA RU - E QUINDI RACCOLTA DIFFERENZIATA O ALTRA RACCOLTA DIFFERENZIATA (RD) E DELLA STIMA DEL QUANTITATIVO DEGLI INGOMBRANTI RECUPERATI, SECONDO QUANTO DICHIARATO DAGLI IMPIANTI. EVENTUALI QUANTITATIVI DI RACCOLTE DIFFERENZIATE INVIATE A IMPIANTI DI SMALTIMENTO NON VENGONO CONTEGGIATE TRA LE RD MA TRA I RIFIUTI INDIFFERENZIATI (OGNI RIFIUTO)

IDN_F	IDN_C	PF	COMUNE	CF	IDN_RE	IDN_BA	PERIOD	ABITAN	UT DOM	1.653	2014
017	202	BS	VIONE	00837510171	03		120	691	UT NON DOM	1.052	

RIFIUTI

RIFIUTI NON DIFFERENZIATI	RIFIUTI (K)	COSTI(€)	RU	RD	ARC
CIMITERIALI 200399	142				
INGOMBRANTI 200307	23.220				✓
RIFIUTI URBANI NON DIFFERENZIATI 200301	247.400				✓
TOTALE RIFIUTI NON DIFFERENZIATI	270.762				

RACCOLTE DIFFERENZIATE	RIFIUTI (K)	COSTI(€)	RU	RD	ARC
ACCUMULATORI PER AUTO 200133	790		✓	✓	
ALTRI METALLI O LEGHE 200404	30		✓	✓	
CARTA E CARTONI 200101	21.681		✓	✓	
CARTA E CARTONI 200101	1.440		✓	✓	
FARMACI E MEDICINALI 200132	16		✓	✓	
METALLI 200140	20.520		✓	✓	
OLI E GRASSI VEGETALI 200125	60		✓	✓	
PILE E BATTERIE 200134	27		✓	✓	
PNEUMATICI FUORI USO 200103	650		✓	✓	
RACCOLTA MULTIMATERIE 200106	35.029		✓	✓	
RAEE - 200123	810		✓	✓	
RAEE - 200135	1.690		✓	✓	
RAEE - 200136	1.000		✓	✓	
STRACCI E INDUMENTI SMESCIATI 200110	2.070		✓	✓	
VETRO 200102	780		✓	✓	
TOTALE RACCOLTE DIFFERENZIATE	86.593				

TOTALI COMUNE **357.355**

AREE ATTREZZATE

NON ESISTE A ESISTE AF USA AL1

COMPOSTAGGIO

NO SI QUANTI UTENTI? AUTODICHIARAZIONE ATTO FAMILIARE

COSTI (€)

IND-CLS	12.005	CGD-CRD	58.900	PROVENTI	
IND-CRT		CGD-CTR		TASSE	TARIFE
IND-CTS		TOT CGD	58.900		177.041
IND-AC	92.338	CC	16.700	RICAVI	
TOT IND	104.343	CK		MAT/ENERGIA	CONSUMI
				0	0
TOTALE COSTI				179.943	

TARIFFA

NC SI DELIB INT REGOLA DELIB TA PIANO E RELAZ E COPERTURA UT DOM T FISSA UT NON DOM T VARIABILE

TOTALI RIEPILOGATIVI (KG)

TOTALE RIFIUTI	RU NON DIF	INGOMBRAN SPAZZAMENTO	TOTALE RD	ING. A RECUP.	PC/GIORNO	1,42	%RD (+INGREC)	27,8%
357.213	247.400	23.220	86.593	12.771	€/AB*ANN	€260,4	€/TON*ANN	€503,7

NOTA BENE: I DATI RIEPILOGATIVI TENGONO CONTO DELLE VALIDAZIONI EFFETTUATE DAGLI OSSERVATORI RIFIUTI, IN PARTICOLARE PER QUANTO RIGUARDA L'AMMONTARE DEI RIFIUTI (RU) SE CONSIDERATO URBANO - COLONNA RU - E QUINDI RACCOLTA DIFFERENZIATA O ALTRA RACCOLTA DIFFERENZIATA (RD) E DELLA STIMA DEL QUANTITATIVO DEGLI INGOMBRANTI RECUPERATI, SECONDO QUANTO DICHIARATO DAGLI IMPIANTI. EVENTUALI QUANTITATIVI DI RACCOLTE DIFFERENZIATE INVIATE A IMPIANTI DI SMALTIMENTO NON VENGONO CONTEGGIATE TRA LE RD MA TRA I RIFIUTI INDIFFERENZIATI (OGNI RIFIUTO)

IDN_F	IDN_C	PF	COMUNE	CF	IDN_RE	IDN_BA	PERIOD	ABITAN	UT DOM	UT NON DOM	2014
017	203	BS	VISANO	85001010173	03		120	2.028	728	164	

RIFIUTI

RIFIUTI NON DIFFERENZIATI	RIFIUTI (KG)	COSTI (€)	RU	RD	ARC
CIMITERIALI 200138	510	982			
INGOMBRANTI 200307	190.720	30.518			✓
RIFIUTI URBANI NON DIFFERENZIATI 200301	135.960				✓
SPAZZAMENTO STRADE 200303	56.120	0			✓
TOTALE RIFIUTI NON DIFFERENZIATI	383.310	31.500			

RACCOLTE DIFFERENZIATE	RIFIUTI (KG)	COSTI (€)	RU	RD	ARC
ACCUMULATORI PER ALIMENTAZIONE 200133	320	0	✓	✓	
ALTRI METALLI O LEGGERI 200404	70	89	✓	✓	
CARTA E CARTONI 200101	121.220	0	✓	✓	
CARTUCCE E TONER PER STAMPANTI 200318	160	0	✓	✓	
FARMACI E MEDICINALI 200132	140	0	✓	✓	
LEGNO - 150103	40.460	0	✓	✓	
LEGNO - 200138	5.900	0	✓	✓	
METALLI 150104	3.040	0	✓	✓	
METALLI 200140	15.420	0	✓	✓	
OLI E GRASSI VEGETALI 200125	900	0	✓	✓	
OLI, FILTRI E GRASSI MINERALI 200128	400	0	✓	✓	
ORGANICO 200108	109.020	34.082	✓	✓	
PLASTICA 150102	35.330	20.504	✓	✓	
PNEUMATICI FUORI USO 200103	1.210	0	✓	✓	
PRODOTTI E SOSTANZE VARIE E RELATIVI CONTENITORI 200309	50	500	✓	✓	
RAEE - 200136	2.770	0	✓	✓	
RAEE - 200135	3.470	0	✓	✓	
RAEE - 200123	3.310	0	✓	✓	
RAEE - 200121	130	0	✓	✓	
VERDE - 200201	213.030	10.828	✓	✓	
VETRO 150107	72.150	0	✓	✓	
TOTALE RACCOLTE DIFFERENZIATE	628.500	66.003			

ALTRE RACCOLTE DIFFERENZIATE	RIFIUTI (KG)	COSTI (€)	RU	RD	ARC
RIFIUTI CONTENENTI MERCURIO 200404	1	187	✓		✓
TOTALE ALTRE RACCOLTE DIFFERENZIATE	1	187			

INERTI E RIFIUTI DA COSTRUZIONE/DEMOLIZIONE	RIFIUTI (KG)	COSTI (€)	RU	RD	ARC
INERTI E RIFIUTI DA COSTRUZIONE/DEMOLIZIONE 200304	49.280	165			
TOTALE INERTI E RIFIUTI DA COSTRUZIONE/DEMOLIZIONE	49.280	165			

TOTALI COMUNE **1.061.091** **97.855**

AREE ATTREZZATE

NON ESISTE AREA ESISTE AREA USA ALT

COSTI (€)

IND-CLS	10.449	CGD-CRD	54.476	PROVENTI	
IND-CRT	47.097	CGD-CTR	43.379	TASSE	
IND-CTS	11.565	TOT CGD	97.855	TARIFE	262.569
IND-AC	0	CC	90.486	RICAVI	
TOT IND	69.111	CK	10.064	MAT/ENERGIA	4.335
				CONTRIBUTO	0
TOTALE COSTI				267.516	

COMPOSTAGGIO

NO SI QUANTI UTENTI? AUTODICHIARAZIONE ATTO FAMILIARE

TARIFFA

NC SI DELIB INT DELIB TA RELAZ E COPERTURA 100 UT DOM 58 T FISSA 62
 SI 01/01/2014 REGOLA PIANO E UT NON DOM 42 T VARIABILE 38

TOTALI RIEPILOGATIVI (KG)

TOTALE RIFIUTI	RU NON DIF	INGOMBRANTI	SPAZZAMENTO	TOTALE RD	ING. A RECUP.	PC/GIORNO	%RD (+INGREC)
1.011.301	135.960	190.720	56.120	628.501	47.680	1,37	66,9%
						€/AB*ANNO	€/TON*ANNO
						€129,8	€260,2

NOTA BENE: I DATI RIEPILOGATIVI TENGONO CONTO DELLE VALIDAZIONI EFFETTUATE DAGLI OSSERVATORI RIFIUTI, IN PARTICOLARE PER QUANTO RIGUARDA L'AMMONTARE DEI RIFIUTI URBANI NON DIFFERENZIATI (RU) SE CONSIDERATO URBANO - COLONNA RU - E QUINDI RACCOLTA DIFFERENZIATA O ALTRA RACCOLTA (RD) E DELLA STIMA DEL QUANTITATIVO DEGLI INGOMBRANTI RECUPERATI, SECONDO QUANTO DICHIARATO DAGLI IMPIANTI. EVENTUALI QUANTITATIVI DI RACCOLTE DIFFERENZIATE INVIATE A IMPIANTI DI SMALTIMENTO NON VENGONO CONTEGGIATE TRA LE RD MA TRA I RIFIUTI INDIFFERENZIATI (OGNI RIFIUTO)

RIFIUTI

RIFIUTI NON DIFFERENZIATI	RIFIUTI (KG)	COSTI (€)	RU	RD	ARC
CIMITERIALI 200138	5.005				
INGOMBRANTI 200307	118.890				✓
INGOMBRANTI 50106	49.452				✓
RIFIUTI URBANI NON DIFFERENZIATI 200301	611.109				✓
SPAZZAMENTO STRADE 200303	114.520				✓
TOTALE RIFIUTI NON DIFFERENZIATI	898.976				

RACCOLTE DIFFERENZIATE	RIFIUTI (KG)	COSTI (€)	RU	RD	ARC
ACCUMULATORI PER AUTO 200133	799		✓	✓	
ALTRI METALLI O LEGHE 200404	500		✓	✓	
CARTA E CARTONE 200101	479.153		✓	✓	
CARTA E CARTONE 50101	31.546		✓	✓	
CARTUCCE E TONER PER STAMPANTI 200317	120		✓	✓	
FARMACI E MEDICINALI 200131	670		✓	✓	
LEGNO - 150103	96.063		✓	✓	
METALLI 200140	28.018		✓	✓	
OLI E GRASSI VEGETALI 200125	848		✓	✓	
OLI, FILTRI E GRASSI MINERALI 200126	939		✓	✓	
ORGANICO 200108	379.270		✓	✓	
PILE E BATTERIE 200133	485		✓	✓	
PLASTICA 150102	235.040		✓	✓	
PNEUMATICI FUORI USO 200103	3.419		✓	✓	
PRODOTTI E SOSTANZE VARIE E RELATIVI COMPONENTI	25		✓	✓	
RACCOLTA MULTIMATERIE 200106	130.448		✓	✓	
RAEE - 200123	5.988		✓	✓	
RAEE - 200135	31.451		✓	✓	
RAEE - 200121	256		✓	✓	
STRACCI E INDUMENTI SMESSI 200110	6.790		✓	✓	
VERDE - 200201	549.470		✓	✓	
VETRO - 150107	131.740		✓	✓	
TOTALE RACCOLTE DIFFERENZIATE	2.113.038				

INERTI E RIFIUTI DA COSTRUZIONE/DEMOLIZIONE	RIFIUTI (KG)	COSTI (€)	RU	RD	ARC
INERTI E RIFIUTI DA COSTRUZIONE/DEMOLIZIONE 200104	74.193				
TOTALE INERTI E RIFIUTI DA COSTRUZIONE/DEMOLIZIONE	74.193				

TOTALI COMUNE 3.086.207

AREE ATTREZZATE

NON ESISTE AREA ESISTE AREA USA ALT

COSTI (€)

IND-CLS	44.736	CGD-CRD	339.806	PROVENTI TASSA		TARIF	
IND-CRT	106.853	CGD-CTR	55.752				836.078
IND-CTS	94.895	TOT CGD	395.558	RICAVI			
IND-AC	163.905	CC	107.865	MAT/ENERG	35.973	CONA	0
TOT IND	410.389	CK	5.119	TOTALE COSTI	918.931		

COMPOSTAGGIO

NO SI QUANTI UTENTI? 92 AUTODICHIARAZIONE ATTO FAMILIALE

TARIFFA

NC 01/01/2014 DELIB INT REGOLA DELIB TA PIANO E RELAZ E COPERTURA 100 UT DOM 54 T FISSA 75 UT NON DOM 46 T VARIABILE 25

TOTALI RIEPILOGATIVI (KG)

TOTALE RIFIUTI	RU NON DIF	INGOMBRANTI	SPAZZAMENTO	TOTALE RD	ING. A RECUP.	PC/GIORNO	1,00	%RD (+INGREC)	71,7%
3.007.009	611.109	168.342	114.520	2.113.038	42.086	€/AB*ANNO	€107,4	€/TON*ANNO	€293,6

NOTA BENE: I DATI RIEPILOGATIVI TENGONO CONTO DELLE VALIDAZIONI EFFETTUATE DAGLI OSSERVATORI RIFIUTI, IN PARTICOLARE PER QUANTO RIGUARDA L'AMMONTARE SE CONSIDERATO URBANO - COLONNA RU - E QUINDI RACCOLTA DIFFERENZIATA O ALTRA RACCOLTA DIFFERENZIATA O ALTRA RACCOLTA DI RIFIUTI (RD) E DELLA STIMA DEL QUANTITATIVO DEGLI INGOMBRANTI RECUPERATI, SECONDO QUANTO DICHIARATO DAGLI IMPIANTI. EVENTUALI QUANTITATIVI DI RACCOLTE DIFFERENZIATE INVIATE A IMPIANTI DI SMALTIMENTO NON VENGONO CONTEGGIATE TRA LE RD MA TRA I RIFIUTI INDIFFERENZIATI (OGNI RIFIUTO)

IDN_F IDN_C	PF	COMUNE	CF	IDN_RE IDN_BA	PERIOD	ABITAN	UT DOM	763	2014
017	205	BS ZONE	80015590179	03	120	1.092	UT NON DOM	55	

RIFIUTI

RIFIUTI NON DIFFERENZIATI

	RIFIUTI (KG)	COSTI (€)	RU	RD	ARC
INGOMBRANTI 200307	93.750				✓
RIFIUTI URBANI NON DIFFERENZIATI 200301	160.160				✓
TOTALE RIFIUTI NON DIFFERENZIATI	253.910				

RACCOLTE DIFFERENZIATE

	RIFIUTI (KG)	COSTI (€)	RU	RD	ARC
ACCUMULATORI PER AUTOMOBILI 200133	440		✓	✓	
CARTA E CARTONI 200101	29.575		✓	✓	
CARTA E CARTONI 50101	26.460		✓	✓	
CARTUCCE E TONER PER STAMPANTI 200318	46		✓	✓	
FARMACI E MEDICINALI 200131	76		✓	✓	
LEGNO - 200138	18.110		✓	✓	
LEGNO - 150103	4.900		✓	✓	
METALLI 150104	12.620		✓	✓	
OLI E GRASSI VEGETALI 200125	134		✓	✓	
PILE E BATTERIE 200133	181		✓	✓	
PLASTICA 150102	18.880		✓	✓	
PRODOTTI E SOSTANZE VARIE E RELATIVI CONTENITORI 200101	204		✓	✓	
RAEE - 200123	1.430		✓	✓	
RAEE - 200136	1.930		✓	✓	
RAEE - 200135	4.120		✓	✓	
STRACCI E INDUMENTI SMESCIATI 200110	4.250		✓	✓	
VERDE - 200201	46.240		✓	✓	
VETRO 150107	82.430		✓	✓	
TOTALE RACCOLTE DIFFERENZIATE	252.026				

TOTALI COMUNE 505.936

AREE ATTREZZATE

NON ESISTE A ESISTE AF USA ALTRE

COSTI (€)

IND-CLS	1.500	CGD-CRD	13.000	PROVENTI	
IND-CRT	48.300	CGD-CTR	0	TASSE	TARIFE
IND-CTS	23.800	TOT CGD	13.000		157.904
IND-AC		CC	69.700	RICA VI	
TOT IND	73.600	CK	2.000	MAT/ENERGIA	CONSUMI
				0	0
TOTALE COSTI				158.300	

COMPOSTAGGIO

NC SI QUANTI UTENTI? AUTODICHIARAZIONE ATTO FIDUCIARIO MALE

TARIFFA

NO SI 2013
 DELIB INT REGOLA
 DELIB TA PIANO E
 RELAZ E
 COPERTURA UT DOM T FISSA
 UT NON DOM T VARIABILE

TOTALI RIEPILOGATIVI (KG)

TOTALE RIFIUTI	RU NON DIF	INGOMBRAN SPAZZAMENTO	TOTALE RD	ING. A RECUP.	PC/GIORNO	1,27	%RD (+INGREC)	54,4%
505.936	160.160	93.750	252.026	23.438	€/AB*ANN	€145,0	€/TON*ANN	€312,9

NOTA BENE: I DATI RIEPILOGATIVI TENGONO CONTO DELLE VALIDAZIONI EFFETTUATE DAGLI OSSERVATORI RIFIUTI, IN PARTICOLARE PER QUANTO RIGUARDA L'AMMONTARE DEI RIFIUTI (RD ES.) SE CONSIDERATO URBANO - COLONNA RU - E QUINDI RACCOLTA DIFFERENZIATA O ALTRA RACCOLTA DIFFERENZIATA (RD) E DELLA STIMA DEL QUANTITATIVO DEGLI INGOMBRANTI RECUPERATI, SECONDO QUANTO DICHIARATO DAGLI IMPIANTI. EVENTUALI QUANTITATIVI DI RACCOLTE DIFFERENZIATE INVIATE A IMPIANTI DI SMALTIMENTO NON VENGONO CONTEGGIATE TRA LE RD MA TRA I RIFIUTI INDIFFERENZIATI (OGNI RIFIUTO)

Campanula rapunculus (Raperonzolo)

