

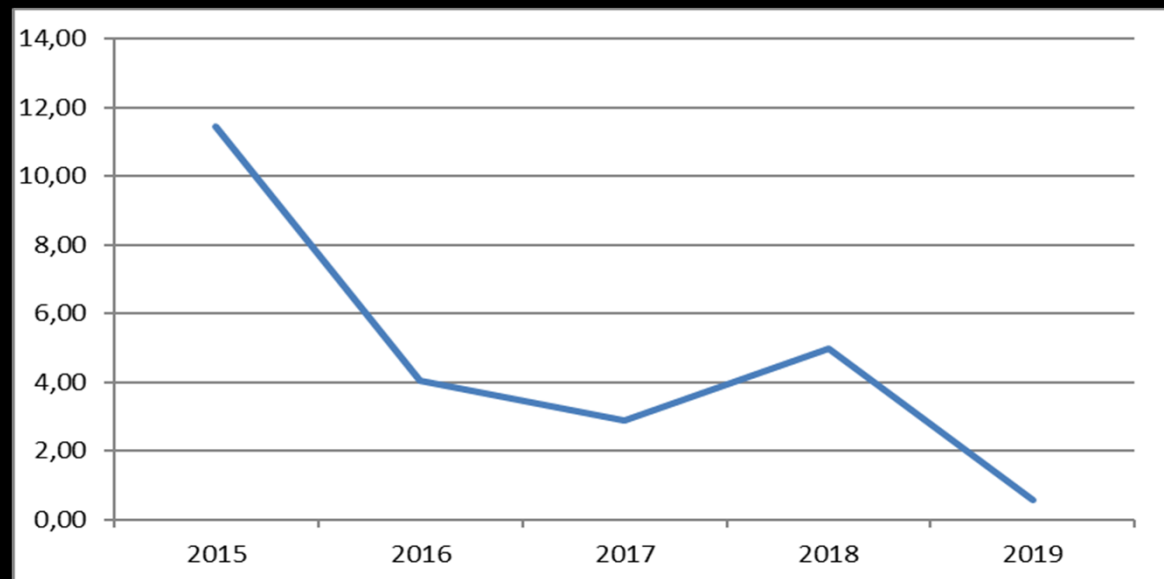


Rendiconto 2019



Rendiconto 2019

AVANZO DI AMMINISTRAZIONE DISPONIBILE				
2015	2016	2017	2018	2019
11,45	4,04	2,89	4,96	0,55

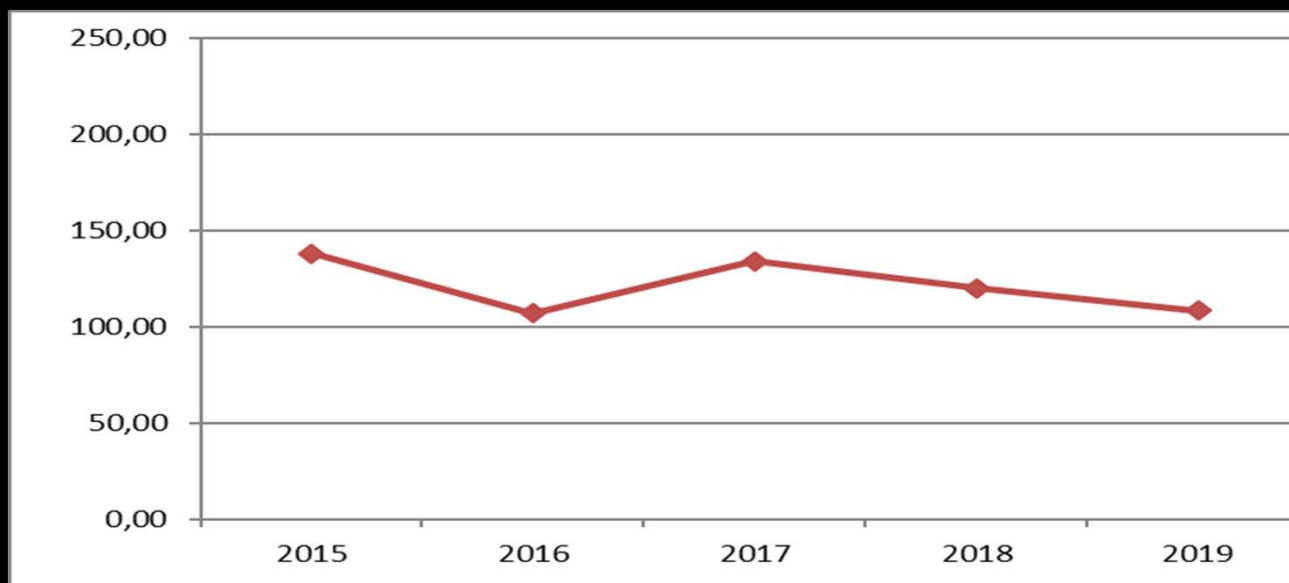




Rendiconto 2019

FONDO CASSA

2015	2016	2017	2018	2019
138,31	107,26	134,30	120,25	108,47

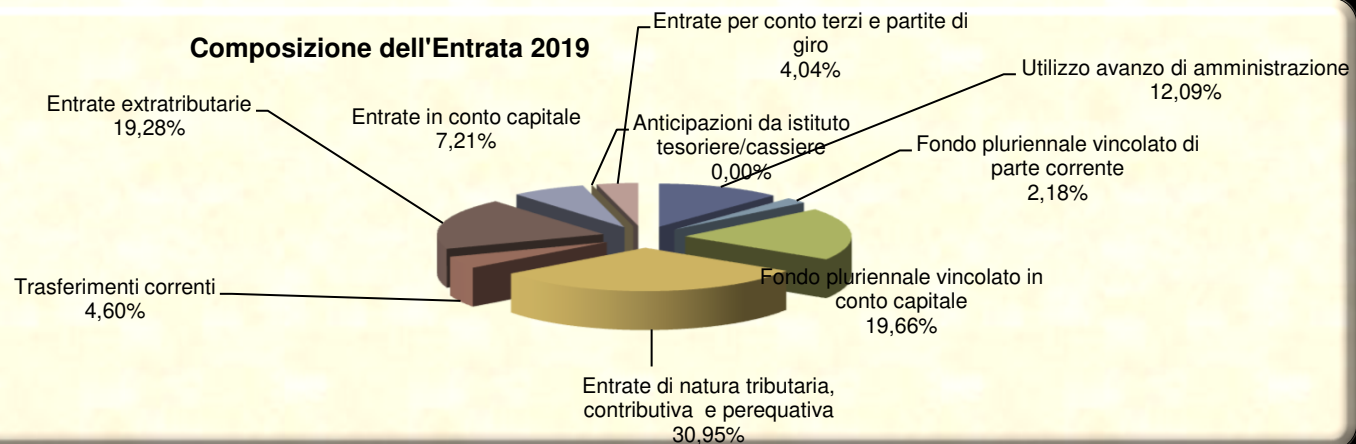




Rendiconto 2019

Accertamenti di Competenza 2019

Titoli dell'Entrata		Importo	% sul totale complessivo delle Entrate
	Utilizzo avanzo di amministrazione	39.513.781,97	12,09%
	Fondo pluriennale vincolato di parte corrente	7.109.951,31	2,18%
	Fondo pluriennale vincolato in conto capitale	64.279.558,60	19,66%
Titolo I	Entrate di natura tributaria, contributiva e perequativa	101.185.022,73	30,95%
Titolo II	Trasferimenti correnti	15.031.541,98	4,60%
Titolo III	Entrate extratributarie	63.011.386,15	19,28%
Titolo IV	Entrate in conto capitale	23.553.256,42	7,21%
Titolo V	Entrate da riduzioni di attività finanziarie		0,00%
Titolo VI	Accensione di prestiti		0,00%
Titolo VII	Anticipazioni da istituto tesoriere/cassiere		0,00%
Titolo IX	Entrate per conto terzi e partite di giro	13.200.092,13	4,04%
	Totale complessivo entrate	326.884.591,29	100,00%



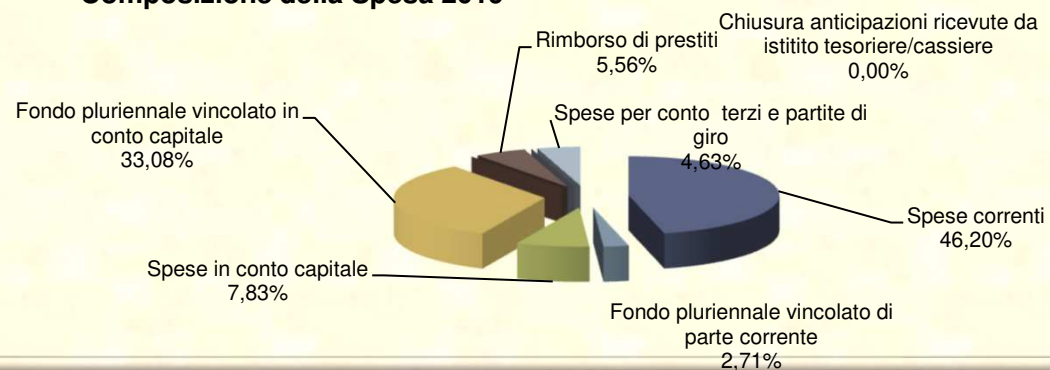


Rendiconto 2019

Impegni di Competenza 2019

Titoli della Spesa		Importo	% sul totale complessivo delle Spese
Titolo I	Spese correnti	131.666.322,82	46,20%
	Fondo pluriennale vincolato di parte corrente	7.714.894,63	2,71%
Titolo II	Spese in conto capitale	22.303.318,46	7,83%
	Fondo pluriennale vincolato in conto capitale	94.264.949,21	33,08%
Titolo III	Spese per incremento di attività finanziarie		0,00%
Titolo IV	Rimborso di prestiti	15.835.350,00	5,56%
Titolo V	Chiusura anticipazioni ricevute da istituto tesoriere/cassiere		0,00%
Titolo VII	Spese per conto terzi e partite di giro	13.200.092,13	4,63%
	Totale complessivo spese	284.984.927,25	100,00%

Composizione della Spesa 2019



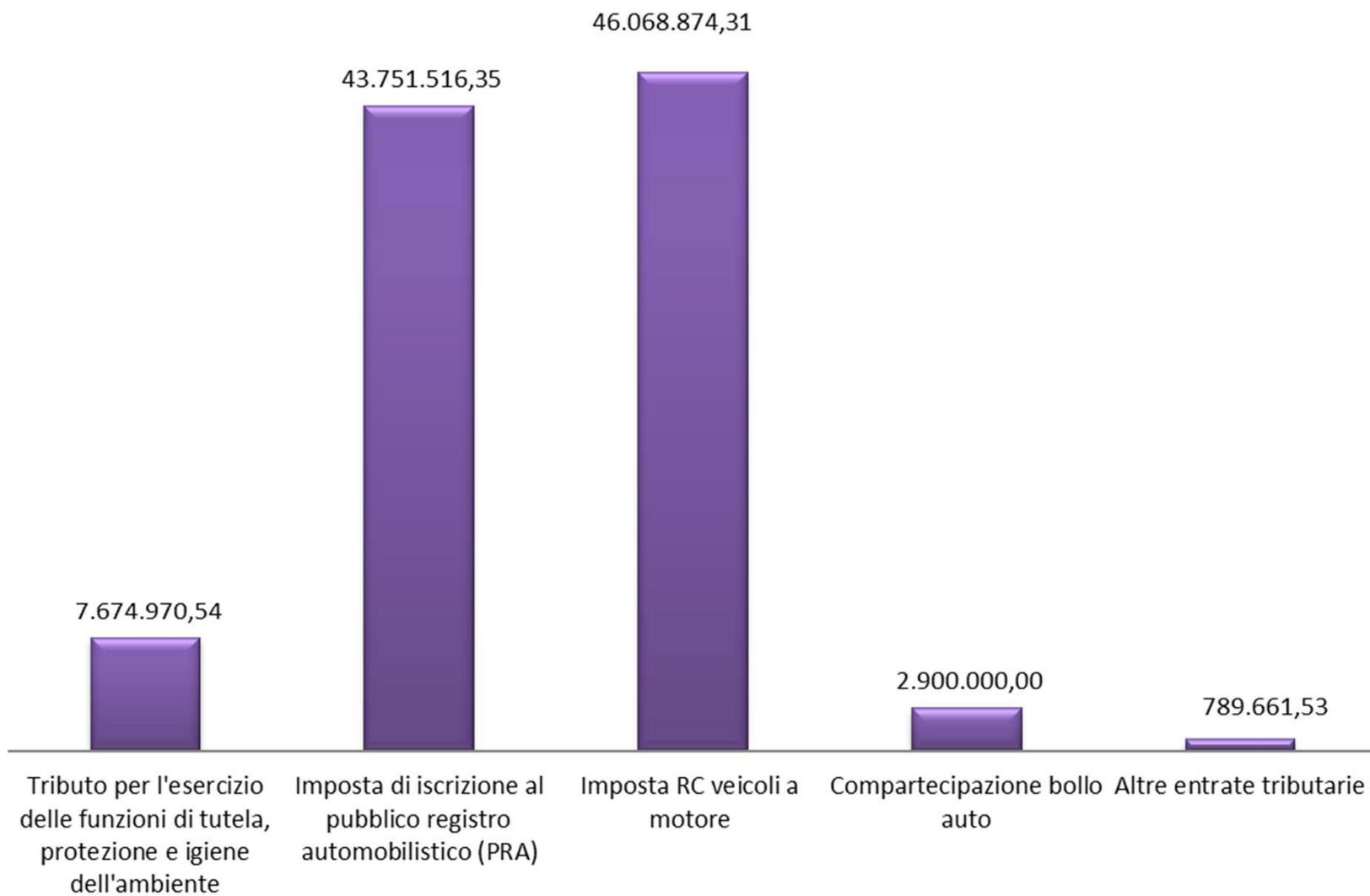


Rendiconto 2019

TITOLO I - ENTRATE CORRENTI TRIBUTARIE		
	Importo	%
Tributo per l'esercizio delle funzioni di tutela, protezione e igiene dell'ambiente	7.674.970,54	7,59%
Imposta di iscrizione al pubblico registro automobilistico (PRA)	43.751.516,35	43,24%
Imposta RC veicoli a motore	46.068.874,31	45,53%
Compartecipazione bollo auto	2.900.000,00	2,87%
Altre entrate tributarie	789.661,53	0,78%
Totale	101.185.022,73	100,00%



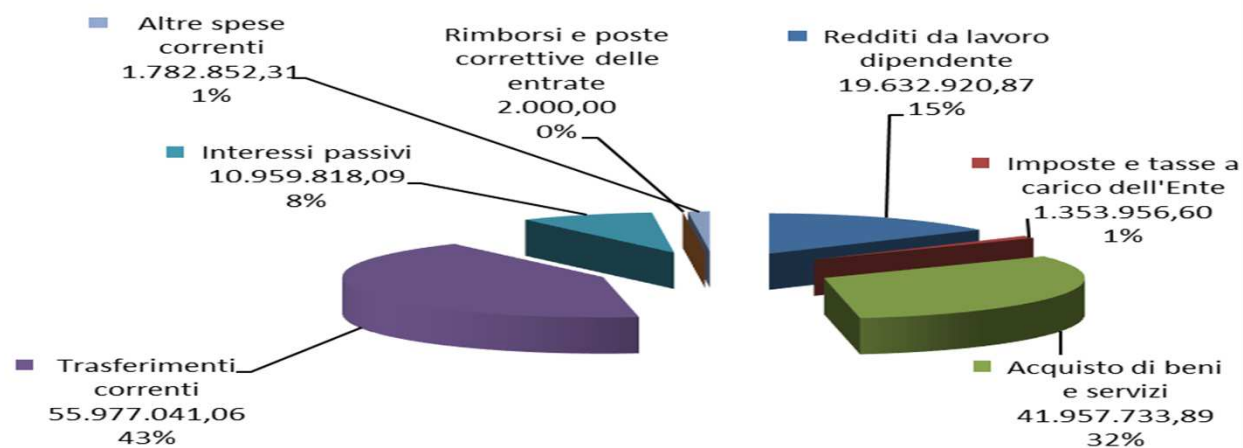
Rendiconto 2019



Rendiconto 2019

Macroaggregati di Bilancio	Importo	%
Redditi da lavoro dipendente	19.632.920,87	14,91%
Imposte e tasse a carico dell'Ente	1.353.956,60	1,03%
Acquisto di beni e servizi	41.957.733,89	31,87%
Trasferimenti correnti	55.977.041,06	42,51%
Interessi passivi	10.959.818,09	8,32%
Rimborsi e poste correttive delle entrate	2.000,00	0,002%
Altre spese correnti	1.782.852,31	1,35%
Totale Spesa Corrente	131.666.322,82	100,00%

Composizione della Spesa Corrente 2019 per Macroaggregato





Rendiconto 2019

SPESE TITOLO II PER MISSIONI

Missioni di Bilancio	Spese	% su totale	
Servizi istituzionali, generali e di gestione	1.931.727,83	8,66%	
Ordine pubblico e sicurezza			
Istruzione e diritto allo studio	5.150.003,73	23,09%	
Tutela e valorizzazione dei beni e delle attività culturali			
Politiche giovanili, sport e tempo libero			
Turismo	72.386,69	0,32%	
Assetto del territorio ed edilizia abitativa	1.928.335,62	8,65%	
Sviluppo sostenibile e tutela del territorio e dell'ambiente	655.089,12	2,94%	
Trasporti e diritto alla mobilità	12.500.575,91	56,05%	
Soccorso civile	65.199,56	0,29%	
Diritti sociali, politiche sociali e famiglia			
Sviluppo economico e competitività			
Politiche per il lavoro e la formazione professionale			
Agricoltura, politiche agroalimentari e pesca			
Energia e diversificazione delle fonti energetiche			
	Totale Investimenti 2019	22.303.318,46	100,00%

Rendiconto 2019

