

# Osservatorio Provinciale Rifiuti QUADERNO 2014

**PROVINCIA  
DI BRESCIA**

**ASSESSORATO  
ALL'AMBIENTE,  
ECOLOGIA, ATTIVITA'  
ESTRATTIVE, ENERGIA**

**Rifiuti Solidi Urbani  
Raccolta Differenziata  
DATI COMPLETI 2013**



*Fumento*



*Prugnolo*



*Castagne*





La divulgazione e la conoscenza di un fenomeno importante come quello della produzione di rifiuti interessa cittadini, amministratori, operatori del settore, **ma soprattutto l'ambiente che deve essere sempre più tutelato, rispettato, e al centro dell'attenzione di tutti.**

Per questo la Provincia di Brescia presenta in modo sintetico e didascalico, il Quaderno dell'Osservatorio Provinciale Rifiuti, con il consuntivo dei dati di produzione dei rifiuti urbani e i risultati della Raccolta Differenziata, conseguiti nel 2013 dai Comuni del nostro territorio. Attraverso le pagine di questo quaderno sarà dunque possibile un agevole confronto con i dati pubblicati negli anni precedenti.

Con l'approvazione del nuovo Piano Regionale di Gestione Rifiuti sono entrati in vigore nuovi obiettivi di recupero: **al 2020 raggiungimento del 67% di raccolta differenziata a livello regionale e del 65% a livello di singolo Comune. Inoltre è prevista la raccolta dell'organico entro il 2015 nei comuni con più di 1000 abitanti ed entro il 2020 in tutti i Comuni.**

La percentuale di raccolta differenziata media provinciale, ottenuta nel corso del 2013, è giunta al 50% (3 punti percentuali in più rispetto al 2012), grazie anche all'attivazione in molti Comuni della raccolta domiciliare della frazione umido domestica, secondo le modalità previste **dall'accordo provinciale per l'incentivazione di una filiera economicamente sostenibile per la produzione di compost di qualità.**

Nel 2013 la frazione maggiormente raccolta è stata quella verde, con oltre 105 mila tonnellate di materiale. A seguire: carta, organico, vetro, legno e plastica. L'organico quindi, con circa 45mila tonnellate raccolte, si colloca al terzo posto in peso.

I Comuni bresciani che hanno superato la soglia dell'80% di raccolta differenziata sono Castelcovati, Prevalle e Passirano. 17 i Comuni che hanno superato la soglia del 75%: Azzano Mella, Coccaglio, Fiesse, Gambara, Polaveno, Bovezzo, Cazzago S. Martino, Pralboino, Villachiera, Borgosatollo, Roccafranca, Trenzano, Castrezzato, Mazzano, Orzinuovi, Paderno Franciacorta e Castenedolo.

**Anche quest'anno si è provveduto al calcolo dell'Indice di Gestione**, alla cui definizione concorrono, oltre alla percentuale di Raccolta Differenziata conseguita dal Comune, anche altri elementi di valutazione, al fine di meglio analizzare gli obiettivi raggiunti dalle Amministrazioni Locali.

Il Presidente  
Pier Luigi Mottinelli

# ***INDICE***

CAPITOLO 1 - PREMESSE	5
1.1 Osservatorio Provinciale Rifiuti (OPR)	5
1.2 Normativa di riferimento	6
1.3 Calcolo della percentuale di Raccolta Differenziata	9
1.4 Classificazione dei rifiuti	9
CAPITOLO 2 - DATI GENERALI 2013	12
2.1 Consuntivo 2013 della produzione Rifiuti Urbani	12
CAPITOLO 3 - FRAZIONI RACCOLTE	14
3.1 Rifiuti Solidi Urbani (RSU)	14
3.2 Rifiuti Ingombranti (RSI)	14
3.3 Spazzamento Strade (SS)	14
3.4 Raccolta Differenziata (RD)	14
3.5 Raccolte differenziate ad alta efficienza	19
CAPITOLO 4 - INDICE DI GESTIONE	32
4.1 L'Indice di Gestione	32
4.2 Calcolo dell'Indice di Gestione	32
CAPITOLO 5 - RACCOLTA DELL'ORGANICO	53
5.1 Raccolta dell'organico	53
5.2 Accordo provinciale per l'incentivazione della produzione di Compost di qualità	53 54
5.3 Compostaggio domestico	57
CAPITOLO 6 - IL QUADRO IMPIANTISTICO	58
6.1 Termovalorizzazione	58
6.2 Smaltimento in discarica	58
CAPITOLO 7 - COSTI	59
CAPITOLO 8 - TREND DI PRODUZIONE	66
8.1 Confronto con le previsioni di Piano	69
 ALLEGATO: SCHEDE COMUNALI	



# **CAPITOLO 1**

## **PREMESSE**

### **1.1 OSSERVATORIO PROVINCIALE RIFIUTI**

L'Osservatorio Provinciale Rifiuti (O.P.R.) è stato istituito dalla L.R.21/93, come strumento operativo attraverso il quale l'Amministrazione provinciale raccoglie, elabora ed analizza i dati relativi alla produzione dei rifiuti e alla Raccolta Differenziata.

I rifiuti indagati dall'Osservatorio sono sia gli Urbani che gli Speciali ed il campo di interesse riguarda le fasi di raccolta, recupero e smaltimento.

La Legge Regionale n. 26 del 12 dicembre 2003 ha confermato il ruolo degli Osservatori Provinciali in merito all'attività di "rilevamento statistico dei dati inerenti la produzione e la gestione dei Rifiuti Urbani, nonché il monitoraggio della percentuale delle frazioni merceologiche avviate a recupero".

Il Programma Regionale per la Gestione dei Rifiuti Urbani (PRGR) del 2005 attribuisce alle Province, che li eseguono tramite l'Osservatorio provinciale, i compiti di:

- raccolta dei dati di rilevazione, stima della produzione dei rifiuti e determinazione dei flussi da avviare a recupero e smaltimento, ivi compresi i flussi destinati all'incenerimento;
- definizione degli obiettivi di contenimento della produzione dei rifiuti, di recupero e di riduzione del conferimento in discarica; definizione di un programma per il riutilizzo ed il recupero dei Rifiuti Urbani;
- programmazione di obiettivi di Raccolta Differenziata di Rifiuti Urbani in funzione di specifiche situazioni locali;
- censimento degli impianti esistenti ed individuazione delle necessità impiantistiche di completamento;
- individuazione dell'offerta di recupero e smaltimento da parte del sistema industriale per i Rifiuti Urbani e Speciali;
- individuazione delle aree non idonee alla localizzazione degli impianti di recupero e smaltimento dei Rifiuti Urbani e Speciali;
- stima dei costi per le operazioni di recupero e smaltimento per i Rifiuti Urbani.

Il Piano Provinciale di Gestione dei Rifiuti (PPGR) conferma l'attività di rilevamento ed

analisi dei dati di produzione di Rifiuti Urbani e Speciali quale strumento essenziale per il monitoraggio e la divulgazione dei dati relativi ai trend di produzione dei rifiuti, dell'andamento delle Raccolte

Differenziate, dei costi sostenuti dai Comuni per la gestione dei propri rifiuti e dello "stato" delle infrastrutture comunali per la Raccolta Differenziata (isole ecologiche, centri di raccolta).

Annualmente l'Osservatorio provinciale elabora inoltre la relazione richiesta da Regione Lombardia sullo "Stato di attuazione dei Piani Provinciali di Gestione dei Rifiuti, sulla funzione autorizzatoria conferita e sulle attività di controllo, come previsto dall'Art. 16 della L.R. 26/2003".

I dati contenuti nel presente rapporto sono stati forniti dai 206 Comuni della provincia di Brescia e si basano sulle informazioni raccolte, verificate ed analizzate nel corso del 2014, attraverso l'applicativo web "O.R.SO."

La D.g.r. n. IX/2513 del 16 novembre 2011 recante "Modalità, contenuti e tempistiche per la compilazione dell'applicativo O.R.SO. (Osservatorio Rifiuti SOvraregionale) relativo alla raccolta dei dati di produzione e gestione dei rifiuti urbani e dei rifiuti gestiti dagli impianti in Regione Lombardia - Nuove disposizioni", attribuisce infatti all'Osservatorio provinciale il compito di coordinare le attività di inserimento dei dati da parte dei Comuni, di effettuare le procedure di bonifica (cioè l'individuazione di possibili incompletezze o errori formali nella compilazione) e successivamente di validare i dati raccolti.

Tale validazione prevede il confronto dei dati inseriti dai Comuni con quelli dichiarati dagli impianti, l'analisi dell'andamento della produzione negli anni, il confronto con le medie provinciali o regionali, ecc.

La D.g.r. stabilisce tra l'altro che all'accertamento e all'irrogazione delle sanzioni amministrative pecuniarie provvede la Provincia territorialmente competente, che percepisce i relativi proventi destinandoli alla gestione degli Osservatori Provinciali sui Rifiuti a carico dei quali pone le attività di manutenzione delle anagrafiche degli Impianti e relative password di accesso.

Ai fini dell'accertamento l'Osservatorio può individuare un campione pari indicativamente al 5 % dei Comuni, scegliendo:

- i Comuni che hanno avuto variazioni importanti dei quantitativi (sia di produzione totale che di raccolte differenziate) non giustificabili con il cambiamento dei sistemi di raccolta o l'ampliamento dalle categorie di rifiuto raccolte in modo differenziato;
- i Comuni che hanno raccolto quantità di rifiuti urbani differenziati o indifferenziati anomale rispetto a valori corrispondenti ad una situazione standard di riferimento (andamenti storici, medie provinciali e/o regionali);
- i Comuni che risultano essere intorno alle percentuali soglia rispetto alle normative vigenti;
- un numero casuale di altri Comuni.

Per quanto riguarda la raccolta dei dati relativi alla gestione degli impianti di trattamento dei rifiuti l'attenzione si concentra soprattutto sulla completezza dei dati inseriti dagli operatori, comprese, a seconda delle varie tipologie di impianti, le informazioni relative ai materiali e/o rifiuti recuperati (ai sensi del D.D.G. 12868/2008) o al compost prodotto, le rese delle linee di selezione ingombranti o multimateriale, l'energia recuperata, le tariffe applicate per il conferimento dei rifiuti, ecc.

L'Osservatorio può organizzare controlli su un campione pari indicativamente al 5 % degli impianti, scegliendo:

- gli impianti di incenerimento, di discarica, di compostaggio, di trattamento meccanico biologico;
- gli impianti che effettuano la selezione e recupero di ingombranti, multimateriale e spazzamento stradale;
- gli impianti che trattano rifiuti urbani in genere e che rientrano nella pianificazione regionale e/o provinciale;
- gli impianti che trattano rifiuti pericolosi o comunque grossi quantitativi di rifiuti o che ricevono rifiuti da numerosi conferitori;
- un numero casuale di altri impianti.

I controlli possono riguardare la congruenza fra i dati dichiarati dal Comune e i corrispondenti dati dichiarati dagli impianti ed eventualmente la verifica della documentazione amministrativa (registri, formulari, ecc.), da effettuarsi in loco o attraverso la richiesta di invio di copia della documentazione, per l'effettuazione di riscontri puntuali.

## **1.2 *NORMATIVA DI RIFERIMENTO***

La normativa generale nazionale in materia di rifiuti è contenuta nel D.Lgs 152/2006, recante "norme in materia ambientale", che ha abrogato il Decreto Ronchi e che, insieme alla Legge Regionale 26/2003 (e s.m.i.) sulla disciplina dei servizi locali in materia di gestione dei rifiuti, energia, utilizzo del sottosuolo e delle risorse idriche, rappresenta oggi il testo di riferimento in materia di gestione dei rifiuti in Lombardia.

La Regione Lombardia, con D.G.R. del 20 giugno 2014 - n. X/1990, recante "Approvazione del Programma Regionale di Gestione dei Rifiuti (P.R.G.R.) comprensivo di Piano Regionale delle Bonifiche (P.R.B.) e dei relativi documenti previsti dalla valutazione ambientale strategica (VAS); conseguente riordino degli atti amministrativi relativi alla pianificazione di rifiuti e bonifiche" ha definito i nuovi obiettivi di Raccolta Differenziata regionali.

### ***Estratto dal Nuovo Piano Regionale di Gestione dei Rifiuti***

Tenendo conto delle priorità indicate dalle direttive europee e dalla normativa nazionale, il nuovo PRGR pone come obiettivo generale un elevato livello di sostenibilità per il sistema di gestione dei rifiuti urbani (RU) attraverso il raggiungimento dei singoli obiettivi:

- riduzione della produzione di Rifiuti Urbani:
  1. variazione della produzione di RU inferiore dell'8% rispetto alla variazione della spesa per consumi delle famiglie (SCF) al 2020 rispetto al 2011;
- implementazione di un efficiente sistema di raccolta differenziata (RD):
  1. raggiungimento del 67% di raccolta differenziata a livello regionale al 2020 e del 65% a livello di singolo Comune;
  2. incremento del numero di frazioni raccolte:
    - Frazione organica rifiuto solido urbano (FORSU): entro il 2015 nei comuni >1000 abitanti e entro il 2020 in tutti i Comuni
    - Imballaggi in carta, plastica, vetro, metalli, legno, rifiuti da apparecchiature elettriche ed elettroniche (RAEE), scarti verdi, vestiti usati e scarti tessili: entro il 2015 in tutti i Comuni

- Oli minerali e vegetali, accumulatori, toner, vernici, farmaci: entro il 2020 in tutti i Comuni.
- 3. estensione di un "modello omogeneo" di raccolta almeno per le frazioni principali nell'80% dei Comuni entro il 2020.
- 4. raggiungimento di 60 kg/abitante\*anno di FORSU raccolta al 2020
- 5. aumento della capillarità dei centri di raccolta in modo tale da raggiungere una percentuale di popolazione regionale servita al 2020 pari ad almeno il 90%.
- massimizzazione del recupero di materia e di energia:
  1. avvio a recupero di materia pari ad almeno il 65% al 2020.
  2. entro il 2020, la preparazione per il riutilizzo ed il riciclaggio di rifiuti quali, come minimo, carta, metalli, plastica e vetro provenienti dai nuclei domestici, e possibilmente di altra origine, nella misura in cui tali flussi di rifiuti sono simili a quelli domestici, sarà aumentata complessivamente almeno al 55% in termini di peso.
  3. recupero totale come materia ed energia pari ad almeno l'80% al 2020.
  4. azzeramento, entro il 2020, del rifiuto urbano residuale (RUR) conferito in discarica.
  5. recupero delle scorie e ceneri da incenerimento entro il 2020: riciclaggio del 90% del quantitativo totale di scorie prodotte da incenerimento; riciclaggio del 30% del quantitativo totale di ceneri leggere prodotte da incenerimento.
  6. massimizzazione del recupero dei rifiuti ingombranti e delle terre di spazzamento stradale, attraverso l'invio a impianti di recupero della totalità del materiale (obiettivo fissato per il 2020).
- autosufficienza nel trattamento del RUR e miglioramento dell'impiantistica:
  1. mantenimento al 2020, a livello regionale, dell'autosufficienza per il trattamento del RUR attraverso l'esistente rete impiantistica.
  2. attuare la gerarchia ambientale europea, mantenendo l'attuale ruolo degli impianti di trattamento meccanico biologico (TMB) purché finalizzati alla produzione di frazioni recuperabili come materia o energia.
  3. migliorare l'impiantistica di incenerimento con l'obiettivo del

raggiungimento di un maggiore recupero energetico e di migliori emissioni in aria.

4. migliorare l'impiantistica dei TMB aumentando l'efficienza di produzione di combustibile solido secondario (CSS) e del recupero di materia.

5. favorire l'invio di CSS ad impianti di coincenerimento.

6. migliorare gli impianti di coincenerimento al fine di contenere le emissioni e monitorarle di continuo.

7. consentire il conferimento di rifiuti speciali, in aggiunta agli urbani per gli impianti di trattamento del RUR, esclusivamente a quelli non riciclabili, al fine di saturare le potenzialità esistenti in caso di esubero impiantistico, mantenendo il rispetto delle gerarchie sulle priorità di trattamento mediante recupero di materia.

8. valorizzare l'opportunità di mercato derivante dall'incremento delle frazioni raccolte

9. miglioramento dell'efficienza di riciclaggio per le principali frazioni da imballaggio (carta, plastica, vetro metalli) al fine di minimizzare gli scarti prodotti.

10. implementazione di tecnologie finalizzate a potenziare gli impianti di trattamento della FORSU, con particolare riferimento alla tecnologia di digestione anaerobica con produzione di compost e riutilizzo all'interno del processo degli scarti prodotti ancora costituiti da frazioni compostabili (bioplastiche)

- obiettivi strategico gestionali:

1. entro il 2015 almeno il 10% dei Comuni con metodo di tariffazione puntuale.

2. entro il 2020: almeno il 20% dei Comuni con metodo di tariffazione puntuale.

3. aumento della sensibilità della popolazione rispetto ai temi della gestione dei RU.

4. favorire sistemi di gestione dei rifiuti in grado di ridurre le emissioni di gas climalteranti

5. favorire il mercato dei prodotti ottenuti da riciclaggio

6. potenziamento della lotta all'illecito.

Gli obiettivi generali del Piano per i Rifiuti Speciali (RS) sono invece:

- garantire la sostenibilità ambientale ed economica del ciclo dei rifiuti, minimizzando il suo impatto sulla salute e sull'ambiente nonché quello sociale ed economico.
  - favorire l'invio a recupero dei flussi di rifiuti che attualmente sono inviati a smaltimento.
  - migliorare la gestione dei rifiuti, in particolare da parte di piccoli e medi produttori, al fine di effettuare una corretta separazione dei rifiuti alla fonte, per consentire l'avvio a recupero delle diverse frazioni merceologiche e minimizzare l'avvio a smaltimento di un rifiuto indifferenziato.
  - ridurre la quantità e pericolosità dei RS prodotti per unità locale favorendo il miglioramento dei cicli produttivi.
- Creare le condizioni per aumentare l'accettabilità nel territorio degli impianti di trattamento rifiuti.

**Estratto dal Piano Provinciale di Gestione dei Rifiuti** (Modulo 4 - Rifiuti Urbani, obiettivi di pianificazione e linee guida provinciali - Cap. 7.4 confronto tra gli scenari ed individuazione dello scenario di riferimento)

La Provincia persegue gli obiettivi di riduzione della produzione complessiva di Rifiuti Urbani e dell'incremento della percentuale di rifiuti avviati a recupero di materia illustrati nel capitolo 7 (scenario 3) e qui sinteticamente espressi:

- riduzione della produzione procapite totale di Rifiuti Urbani al valore di 534 kg/ab anno (2016);
- raggiungimento di una percentuale di RD media provinciale minima pari al 65% (2016).

**Estratto dal D.Lgs. 152/06 e s.m.i.**

Art. 205 Misure per incrementare la Raccolta Differenziata

1. In ogni Ambito Territoriale Ottimale deve essere assicurata una Raccolta Differenziata dei Rifiuti Urbani pari alle seguenti percentuali minime di rifiuti prodotti:

- a) almeno il 35% entro il 31 dicembre 2006;
- b) almeno il 45% entro il 31 dicembre 2008;
- c) almeno il 65% entro il 31 dicembre 2012.

**Estratto dalla LR 26/03 e s.m.i.**

Art. 23. Obiettivi di riciclo e recupero

1. Le province perseguono, all'interno del proprio territorio, i seguenti obiettivi:

a) raggiungimento di una raccolta differenziata dei rifiuti urbani non inferiore alle seguenti percentuali di rifiuti prodotti:

- 1) almeno il 50 per cento entro il 31 dicembre 2009;
- 2) almeno il 60 per cento entro il 31 dicembre 2011;

b) entro il 2010:

- 1) riciclaggio e recupero complessivo, tra materia ed energia, pari ad almeno il 60 per cento in peso dei rifiuti prodotti; il 40 per cento in peso dei rifiuti prodotti deve essere finalizzato al riciclo e recupero di materia;
- 2) recupero dei residui prodotti dall'incenerimento o dall'utilizzo dei rifiuti come mezzo di produzione di energia per una percentuale pari ad almeno il 60 per cento;
- 3) riduzione delle quantità di rifiuti urbani, calcolate sul procapite, avviate a smaltimento in discarica pari ad almeno il 20 per cento rispetto a quelle avviate nel 2005.

2. Con decorrenza 1° gennaio 2007 possono essere conferiti in discarica solo rifiuti non valorizzabili in termini di materia ed energia, né ulteriormente trattabili ai fini della riduzione del rischio ambientale. Con la medesima decorrenza non possono essere conferiti in discarica rifiuti aventi potere calorifico (PCI) superiore a 13.000 KJ/Kg, fatta salva l'incompatibilità dei rifiuti stessi con gli impianti di valorizzazione. [Con regolamento regionale sono definiti i criteri di ammissibilità dei rifiuti in discarica].

3. Al fine di incentivare il conseguimento degli obiettivi di cui al comma 1, la Regione corrisponde a soggetti pubblici o privati aiuti finanziari, nei limiti di intensità di aiuto previsti dalla Unione europea, tra i quali la riduzione del tributo speciale per il deposito in discarica dei rifiuti residuali ai sensi e nei termini di cui all'articolo 53 della L.R. 14 luglio 2003, n. 10 (Riordino delle disposizioni legislative regionali in materia tributaria - Testo unico della disciplina dei tributi regionali). [Nel caso in cui, a livello provinciale, non siano conseguiti gli obiettivi minimi previsti dal presente articolo, la Giunta regionale applica un'addizionale del 20% alla tariffa di conferimento dei rifiuti in discarica a carico della provincia, che la ripartisce sui comuni del proprio territorio a in proporzione inversa rispetto alle quote di raccolta differenziata raggiunte nei singoli comuni].



### **1.3 CALCOLO DELLA PERCENTUALE DI RACCOLTA DIFFERENZIATA**

La formula utilizzata per il calcolo della percentuale di Raccolta Differenziata è la seguente:

$$\%RD = \frac{\sum RD + ing_{rec}}{RSU_{tot}} * 100$$

dove:

$\sum RD$  è la sommatoria delle frazioni raccolte separatamente (e inserite nelle macrocategorie "Raccolte differenziate" e "Altre raccolte differenziate" dell'applicativo web "O.R.SO."). Non possono essere conteggiati in questa voce materiali destinati solitamente a recupero di materia, qualora vengano invece inviati a smaltimento per particolari esigenze (es. documenti cartacei inviati ad incenerimento perché contenenti dati sensibili);

$ing_{rec}$  è la quota parte di ingombranti che, dopo selezione in impianti specializzati, sono effettivamente avviati a recupero di materia. E' calcolata sulla base del quantitativo di rifiuti ingombranti inviati ad impianti e della percentuale di recupero media dichiarata da ogni impianto;

$RSU_{tot}$  è il totale dei Rifiuti Solidi Urbani, incluso lo Spazzamento Strade (SS) ed esclusi gli inerti e i cimiteriali.

*Osservazioni:*

- alcune tipologie di rifiuti che, grazie alle recenti innovazioni tecnologiche, vengono recuperate, non sono tuttavia conteggiate ai fini del calcolo della percentuale di Raccolta Differenziata, in quanto non rispondenti alle indicazioni normative regionali o nazionali. Ad esempio le terre derivanti dallo spazzamento delle strade sono annoverate da sempre tra i rifiuti indifferenziati;
- non vengono considerate ai fini del calcolo della RD eventuali frazioni raccolte e inviate a recupero energetico;
- i Rifiuti Speciali assimilati agli Urbani sono conteggiati come Urbani a tutti gli effetti

(quindi conteggiati nella RD, se avviati a recupero);

- le raccolte multimateriale (sacco viola, sacco e campana multimateriale e simili), per chi le utilizza, vengono conteggiate nella RD, eventualmente facendo le opportune considerazioni sulla percentuale di scarto, se possibile;

- le altre raccolte definite dai Comuni vengono conteggiate nella RD solo se classificabili come Rifiuti Urbani (escludendo comunque gli inerti): è indispensabile in tal senso che il Comune indichi chiaramente la natura e la provenienza del rifiuto. Eventuali rifiuti abbandonati sul territorio, pur essendo a tutti gli effetti Rifiuti Urbani, vengono conteggiati come tali ai fini statistici solo se direttamente correlabili come natura e provenienza ad un'origine domestica o assimilata. A titolo di esempio la carcassa di un autoveicolo abbandonata non viene conteggiata, così come un cumulo di rifiuti inerti (in quanto classificati come Rifiuti Speciali per definizione) o di terreno da bonifica; al contrario possono essere conteggiati un frigorifero o una batteria abbandonati. Non vengono conteggiati come urbani rifiuti configurabili come "abbandono di rifiuti" o come "discarica abusiva".

### **1.4 CLASSIFICAZIONE DEI RIFIUTI**

Il riferimento per la classificazione dei rifiuti è il sistema di codifica europeo dei rifiuti (CER), con le istruzioni e le definizioni in esso riportate.

Nella fase di compilazione della scheda provinciale ogni Comune può scegliere tra un elenco di codici CER già associati alle diverse frazioni divise in quattro macro categorie non modificabili:

- rifiuti non differenziati;
- raccolte differenziate;
- inerti e rifiuti da costruzione/demolizione;
- altri rifiuti non urbani: il Comune può definire una o più schede rifiuto per eventuali smaltimenti effettuati con specifici CER diversi da quelli predefiniti. Spetta poi all'operatore provinciale, in sede di validazione dei dati, ricondurre il codice CER definito dal Comune in una delle quattro macro categorie sopra riportate.

Tabella 1 - Glossario

RSU	Rifiuti Solidi Urbani (raccolti in maniera indifferenziata)
RSI	Rifiuti Solidi Ingombranti
RSI REC	Rifiuti Ingombranti recuperati in impianti di selezione e cernita dopo la raccolta
RSI SM	Rifiuti Ingombranti avviati a smaltimento
SS	Spazzamento Strade
INDIFF	Tutti i rifiuti avviati a smaltimento ovvero la somma di RSU, RSI Sm ed SS
RD	Raccolta Differenziata (per il recupero e riciclaggio di materia prima, o per lo smaltimento in sicurezza, comprensiva dei RUP)
TOT RD	Somma di RD e degli ingombranti recuperati (RSI REC)
RUP	Rifiuti Urbani Pericolosi (pile, farmaci, neon)
RU	Tutti i Rifiuti Urbani prodotti (somma di RSU, RSI, SS, RD)
CER	Codice Europeo Rifiuti (il nuovo catalogo CER è in vigore dal 1/1/2002)

Tabella 2 - Elenco frazioni e relativi codici CER utilizzati nel 2012

TIPO RIFIUTO	CODICE CER				
<b>RIFIUTI INDIFFERENZIATI</b>					
Cimiteriali	180103	200138	200399		
Ingombranti	200307	150106			
RSU indifferenziati	200301				
Spazzamento strade	200303				
<b>RACCOLTE DIFFERENZIATE</b>					
Accumulatori per auto	200133	160601			
Altri metalli o leghe	170404	200140			
RAEE	160214	200121	200123	200135	200136
Carta e cartone	150101	200101			
Cartucce toner per stampa	080317	080318	150106		
Farmaci e medicinali	200131	200132			
Legno	150103	200138			
Metallo	150104	170405	170407	200140	
Oli e grassi vegetali	200125				
Oli, filtri e grassi minerali	130208	130802	160107	200126	160708
Organico	200108				
Pile e batterie	200133	200134			
Plastica	150102	200139			
Pneumatici	160103				
Prodotti e sostanze varie e relativi contenitori	080111	150110	200127	200128	
Raccolta multi materiale	150106				
Siringhe	180103				
Stracci e indumenti smessi	200110	200111			
Verde	200201				
Vetro	150107	170202	200102		
<b>ALTRE RACCOLTE DIFFERENZIATE</b>					
Cavi elettrici	170411				
Rifiuti contenenti mercurio	060404				
<b>INERTI E RIFIUTI DA COSTRUZIONE E DEMOLIZIONE</b>					
Inerti e rifiuti da costruzione/demolizione	170107	170903	170904		
Rifiuti a base di gesso	170802				
Asfalto e bitumi	170302	170301			
Materiale isolante	170603	170604			
Terre e rocce	170504				
<b>ALTRI RIFIUTI NON URBANI</b>					
Veicoli fuori uso	160104	160119			
Fanghi delle fosse settiche e rifiuti dalla pulizia delle fognature	200306	200304			
Fanghi	190805				
Vaglio del depuratore	190801				
Rifiuti non biodegradabili	200203				
Fanghi provenienti da impianti di depurazione	190805				
Rifiuti da pulizia e bonifica piazzola ecologica	161002				
Acqua da depurare	191308				
Adesivi e sigillanti	080409				
RAEE	160214				
Plastica	170203				
Imballaggi contenenti pericolosi	150110				
Pitture e vernici	080111				
Terre contenenti materiali pericolosi	191301				

# CAPITOLO 2

## DATI GENERALI 2013

### 2.1 CONSUNTIVO 2013 DELLA PRODUZIONE RIFIUTI URBANI

Dalle tabelle seguenti si rileva che nel corso del 2013:

- gli abitanti della provincia sono leggermente diminuiti rispetto all'anno precedente (1.267.983 nel 2012, -0,02%);
- i Rifiuti Urbani complessivamente prodotti (comprensivi di tutte le frazioni) sono stati circa 671mila tonnellate, circa 7mila tonnellate in meno (- 1%) rispetto al 2012;
- i Rifiuti Solidi Urbani prodotti nel 2013 (circa 289mila t) rappresentano circa il 43% dei rifiuti complessivamente prodotti e sono stati destinati all'impianto di termovalorizzazione di Brescia; rispetto al 2012 (315mila tonnellate circa) questa frazione di rifiuti è ulteriormente diminuita dell'8,5% circa;
- si stima che, delle circa 35 mila tonnellate di Rifiuti Ingombranti inviate a impianti di trattamento finalizzato al recupero di materia e alla riduzione volumetrica della frazione residuale, circa 8,5mila t siano state recuperate, mentre complessivamente circa 26mila t siano state avviate a smaltimento

come rifiuti residuali degli impianti di recupero;

- lo Spazzamento delle Strade (circa 21mila t) rappresenta quasi il 3% dei rifiuti complessivamente prodotti, ed il quantitativo raccolto è aumentato del 17%circa rispetto al 2012;

- il valore procapite medio provinciale di rifiuti complessivamente prodotti è stato di 1,45 kg/ab/giorno (equivalenti a circa 529 kg/ab/anno): rispetto al 2012 si registra una riduzione di circa 6 kg procapite anno (-1% circa);

- la percentuale di RD, comprensiva degli ingombranti avviati a recupero, è giunta al 49,8% (oltre 3 punti percentuali in più rispetto al 46,7% del 2012). L'incremento, dall'analisi dei dati relativi ai singoli comuni, è dovuto soprattutto all'introduzione del modello di servizio di raccolta domiciliare dei rifiuti, al quale stanno aderendo sempre più Amministrazioni, anche secondo le modalità previste dall'accordo di programma provinciale per l'incentivazione di una filiera economicamente sostenibile per la produzione di Compost di qualità.

Tabella 3 - Consuntivo dati di raccolta 2013

	2013	%	PC giorno (kg)	PC anno (kg)
ABITANTI	1.267.683			
RSU	288.863 t	43,03%	0,62	228
SS	21.540 t	2,70%	0,05	17
RSI	34.711 t	5,50%	0,07	27
RD	326.051 t	48,57%	0,70	257
TOT INDIFF	336.650 t	50,15%	0,72	265
TOT RD	334.516 t	49,84%	0,72	264
TOT RIF	671.166 t	100%	1,45	529

Tabella 4 - Destinazione Rifiuti ingombranti 2013

	2013	t	% sul totale RSI	% sul totale rifiuti	PC giorno (kg)
RSI smaltiti		26.246	75,6%	3,9%	0,056
RSI recuperati		8.465	24,4%	1,2%	0,018



Grafico 1 - Ripartizione percentuale rifiuti prodotti

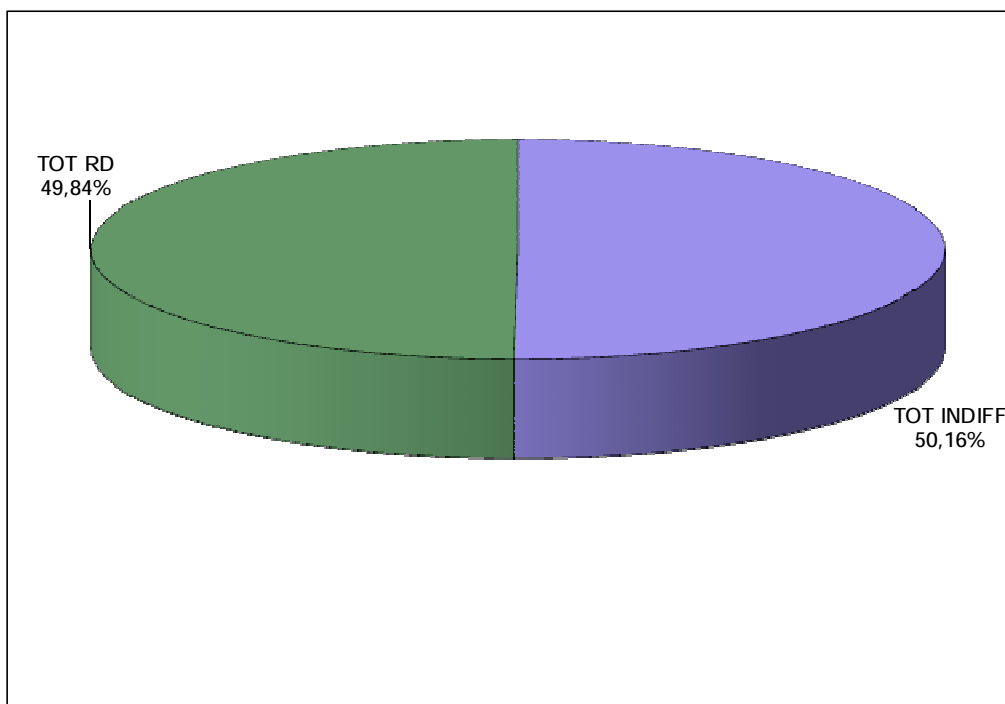
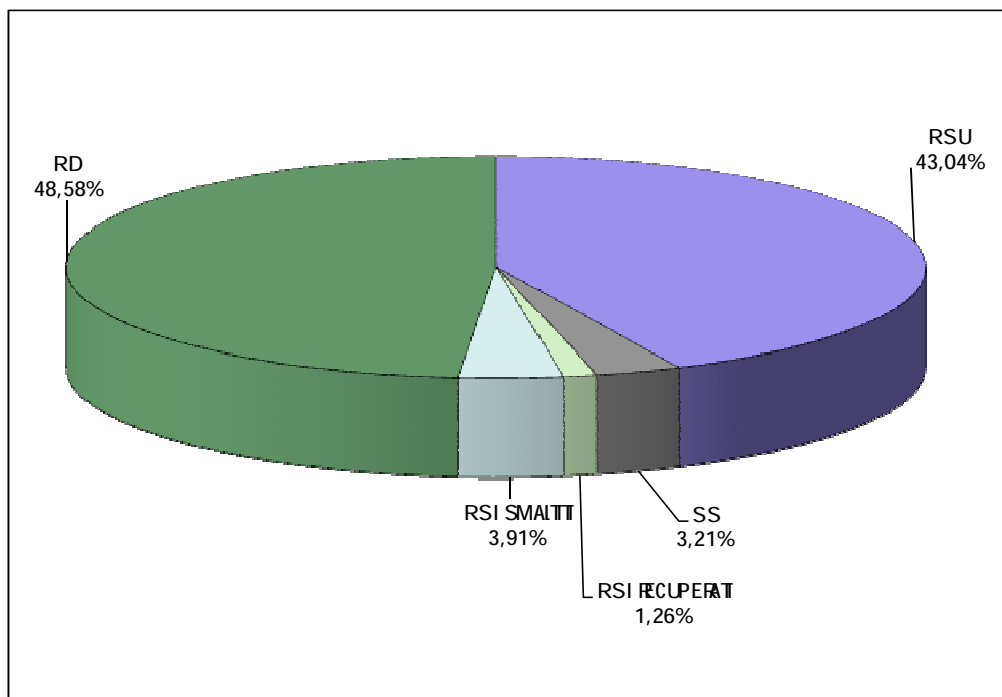


Grafico 2 - Ripartizione percentuale tra RD e INDIFF



NB: Il totale dei rifiuti indifferenziati (TOT INDIFF) è dato dalla somma dei Rifiuti Solidi Urbani (RSU), degli ingombranti inviati a smaltimento (RSI Sm) e dello spazzamento strade (SS).

Il totale di Raccolta Differenziata (TOT RD) è dato dalla somma delle frazioni raccolte in modo differenziato (RD) e della quota di ingombranti avviati a recupero (RSI rec).

# **CAPITOLO 3**

## **FRAZIONI RACCOLTE**

### **3.1 RIFIUTI SOLIDI URBANI (RSU)**

Secondo i dati raccolti tramite l'applicativo O.R.So nel 2013 sono state raccolte e conferite all'impianto di termovalorizzazione di Brescia circa 289mila tonnellate di Rifiuti Solidi Urbani di provenienza provinciale.

### **3.2 RIFIUTI INGOMBRANTI (RSI)**

I rifiuti ingombranti sono rifiuti urbani le cui dimensioni rendono necessario prevedere una forma di gestione diversa dal conferimento diretto al termoutilizzatore.

Tali rifiuti sono avviati ad impianti di selezione, cernita e riduzione volumetrica, in grado di separare le frazioni eventualmente recuperabili e rendere la pezzatura del materiale residuale compatibile con le dimensioni delle griglie del termoutilizzatore. Ai Comuni che conferiscono i propri rifiuti ingombranti a tali impianti di recupero, viene attribuita una percentuale aggiuntiva minima di RD pari al 25% (percentuale media di recupero stimata) dei quantitativi di RSI avviati ad operazioni di cernita e recupero.

Le circa 35mila tonnellate prodotte nel 2013 sono state inviate a impianti di selezione e cernita (finalizzata a recupero di materia e alla riduzione volumetrica della frazione non recuperabile) dai quali si stima siano state recuperate circa 8mila tonnellate (circa l' 1,2% di tutti i rifiuti prodotti, percentuale in leggera diminuzione rispetto allo storico che dal 2009 era stabile intorno all'1,5%).

### **3.3 SPAZZAMENTO STRADE (SS)**

In provincia di Brescia sono presenti impianti specializzati nel trattamento finalizzato al recupero di questa frazione, costituita da Rifiuti Urbani (fogliame, carta, cartone, mozziconi di sigarette, inerti derivanti dallo sgretolamento del manto stradale, ecc.). La

composizione del rifiuto è fortemente condizionata dalla stagione (ad esempio nel periodo autunnale la percentuale di fogliame è molto maggiore mentre in inverno prevale la sabbia distribuita per la neve). Il rifiuto raccolto viene conferito all'impianto dove viene sottoposto ad una prima vagliatura (vaglio a tunnel) per la separazione del materiale inerte (pezzatura inferiore a 30 mm).

Successivamente il materiale inerte separato viene sottoposto ad un lavaggio di tipo chimico fisico (acqua e reagenti) per la rimozione degli inquinanti e delle impurezze eventualmente presenti.

Dopo una fase di risciacquo il materiale viene selezionato per granulometria su vagli separatori. La percentuale di recupero è circa del 50-60% del materiale avviato al ciclo di lavorazione, ma, come detto, questa percentuale è variabile in funzione della stagione e delle caratteristiche del materiale raccolto.

La frazione recuperata trova impiego nel mercato degli inerti in quanto tali e quindi può essere utilizzata come riempimento per sottofondi stradali o come inerte per calcestruzzo (come previsto dalle norme di settore - UNICE13000).

Le circa 21mila tonnellate di spazzamento strade raccolte nel 2013 sono state inviate presso impianti di recupero o impianti di stoccaggio finalizzato al recupero.

### **3.4 RACCOLTA DIFFERENZIATA (RD)**

La percentuale media provinciale è passata dal 46,7% del 2012 al 49,8%, del 2013, con un incremento di oltre 3 punti percentuali. Il quantitativo di materiale raccolto in maniera differenziata è stato pari a circa 334mila tonnellate (inclusi i rifiuti ingombranti recuperati).

I servizi di Raccolta Differenziata sono attivi in tutti i Comuni della provincia.

Nel 2013 sono stati 106 (17 in più rispetto al 2012) i Comuni che hanno superato la soglia del 45% di RD (obiettivo fissato dalla norma entro il 31/12/2008), di questi 57 Comuni (18 in più del 2012) sono oltre il 65% (obiettivo

previsto dalla normativa per il 31/12/2012); 51 Comuni sono tra il 35% ed il 45%, 34 Comuni sono ancora tra il 25% ed il 35%, mentre 15 Comuni sono ancora al di sotto del 25%.

Quest'anno sono 3 i Comuni bresciani che hanno superato la soglia dell'80% di RD (Castelvotati:83,5%,Prevalle: 81,1%, Passirano: 80,0%).

I grafici seguenti rappresentano: le destinazioni (4-5-6) delle principali frazioni; un raffronto (7-8-9) tra la percentuale di RD raggiunta dai 206 Comuni nel 1998 e, per consentire di apprezzare le variazioni più recenti, nel 2012 e nel 2013; la suddivisione (10-11-12) dei Comuni per fasce di RD negli stessi anni.

Grafico 4 - Destinazione RSU

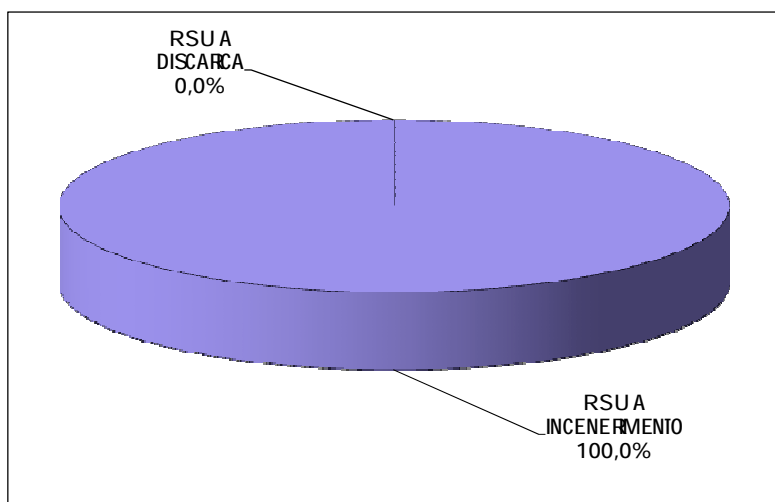


Grafico 5 - Destinazione RSI

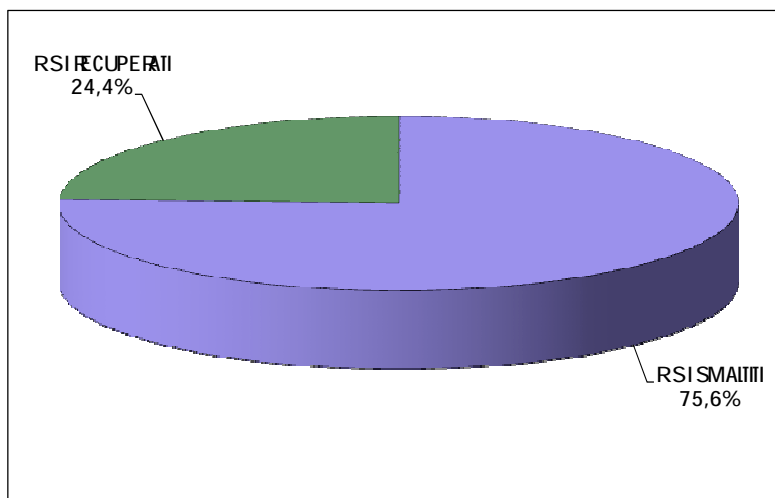


Grafico 6 - Destinazione SS

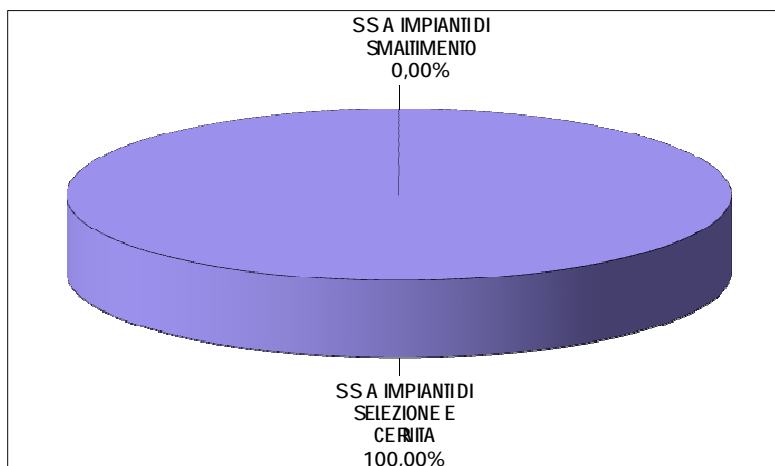


Grafico 7 - Risultati di RD (percentuali comunali 1998)

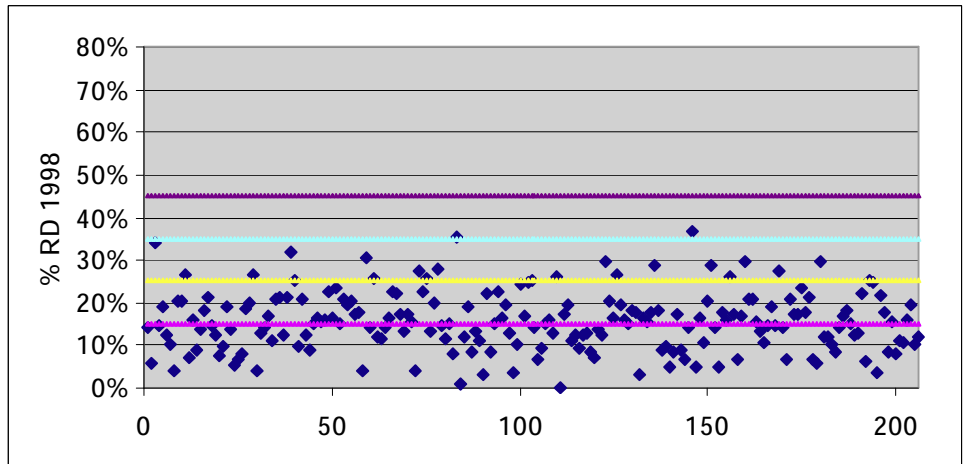


Grafico 8 - Risultati di RD (percentuali comunali 2012)

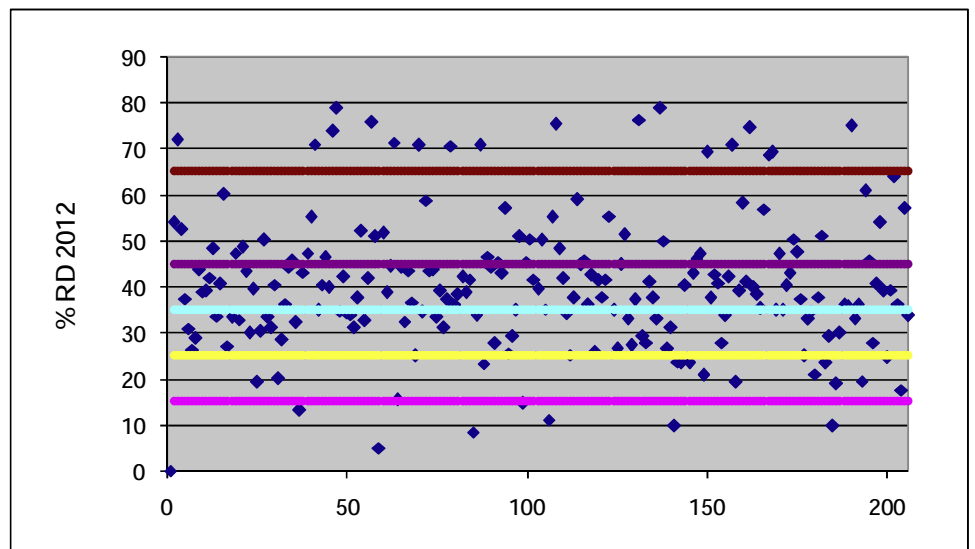


Grafico 9 - Risultati di RD (percentuali comunali 2013)

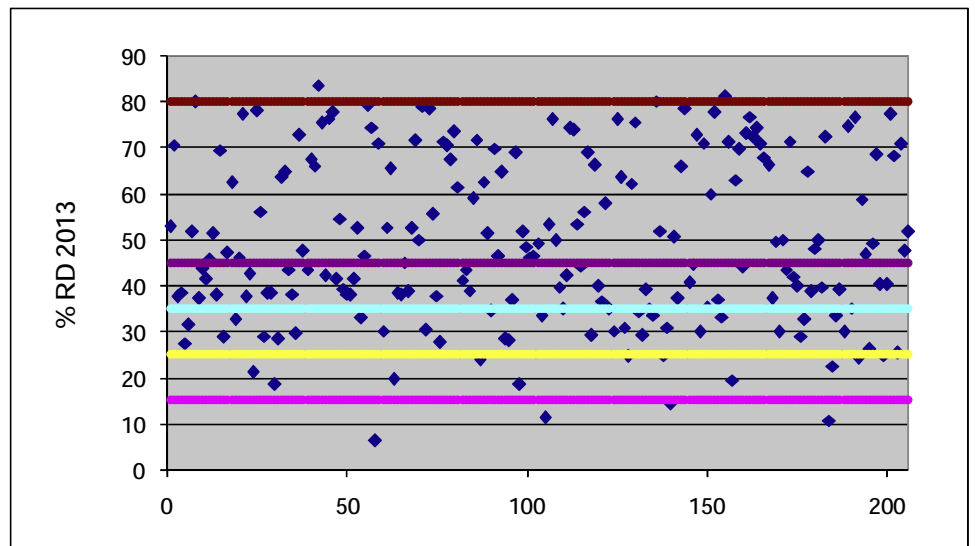




Grafico 10 - Suddivisione Comuni per fascia di %RD (1998)

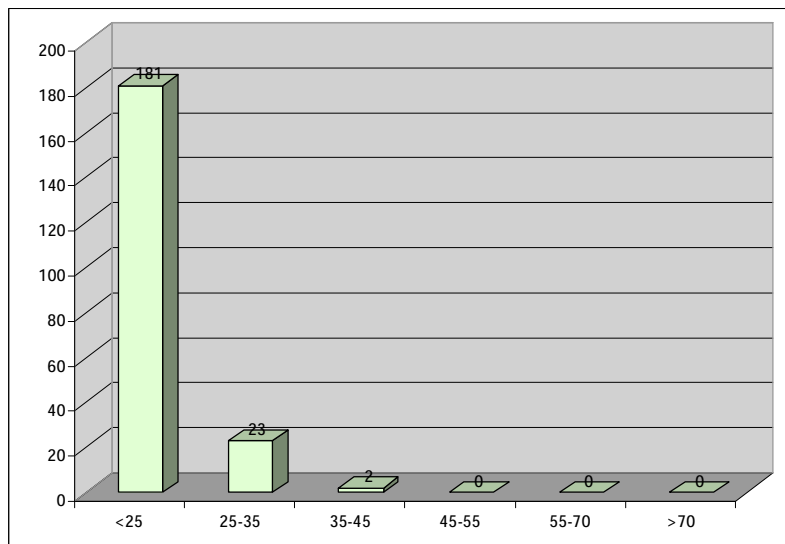


Grafico 11 - Suddivisione Comuni per fascia di %RD (2012)

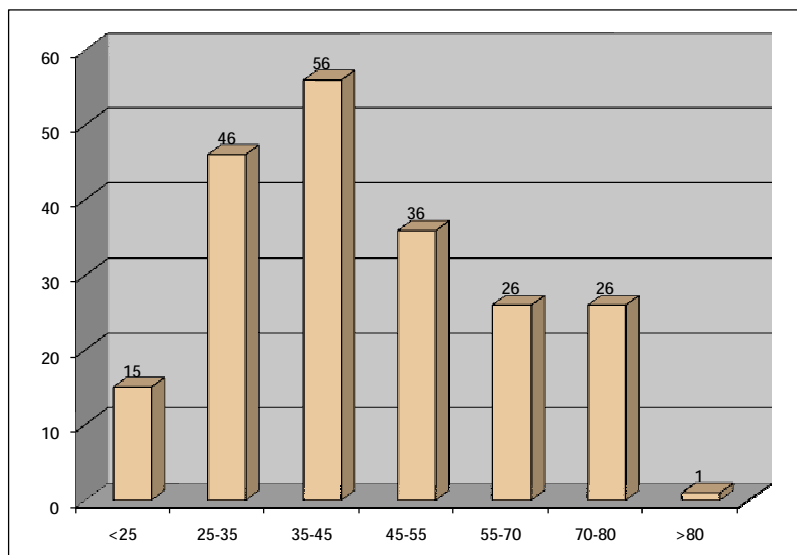
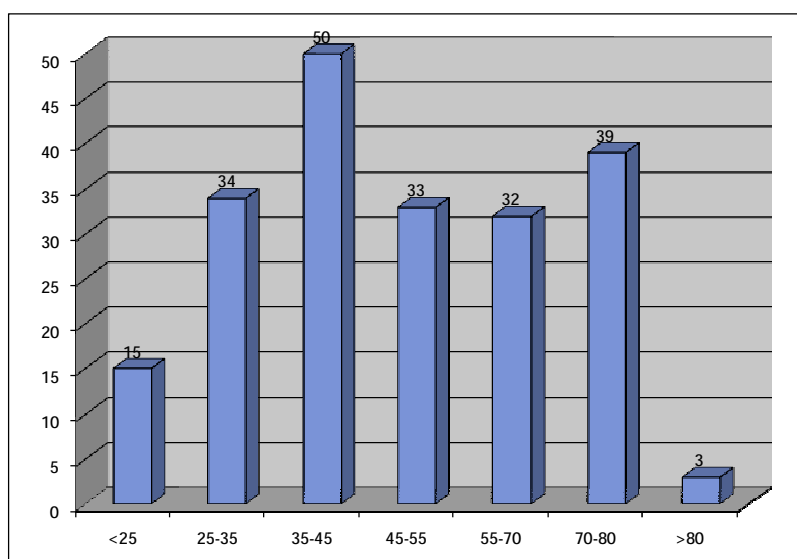


Grafico 12 - Suddivisione Comuni per fascia di %RD (2013)



Le quantità raccolte per ogni frazione nell'anno 2013 sono sintetizzate nella tabella seguente. Per ogni tipologia di materiale raccolto in modo differenziato sono stati indicati: il quantitativo raccolto, il numero di Comuni in cui è effettuata la raccolta della frazione, la popolazione coinvolta, la percentuale di abitanti coinvolti nella raccolta rispetto alla popolazione complessiva della provincia, il quantitativo procapite (espresso

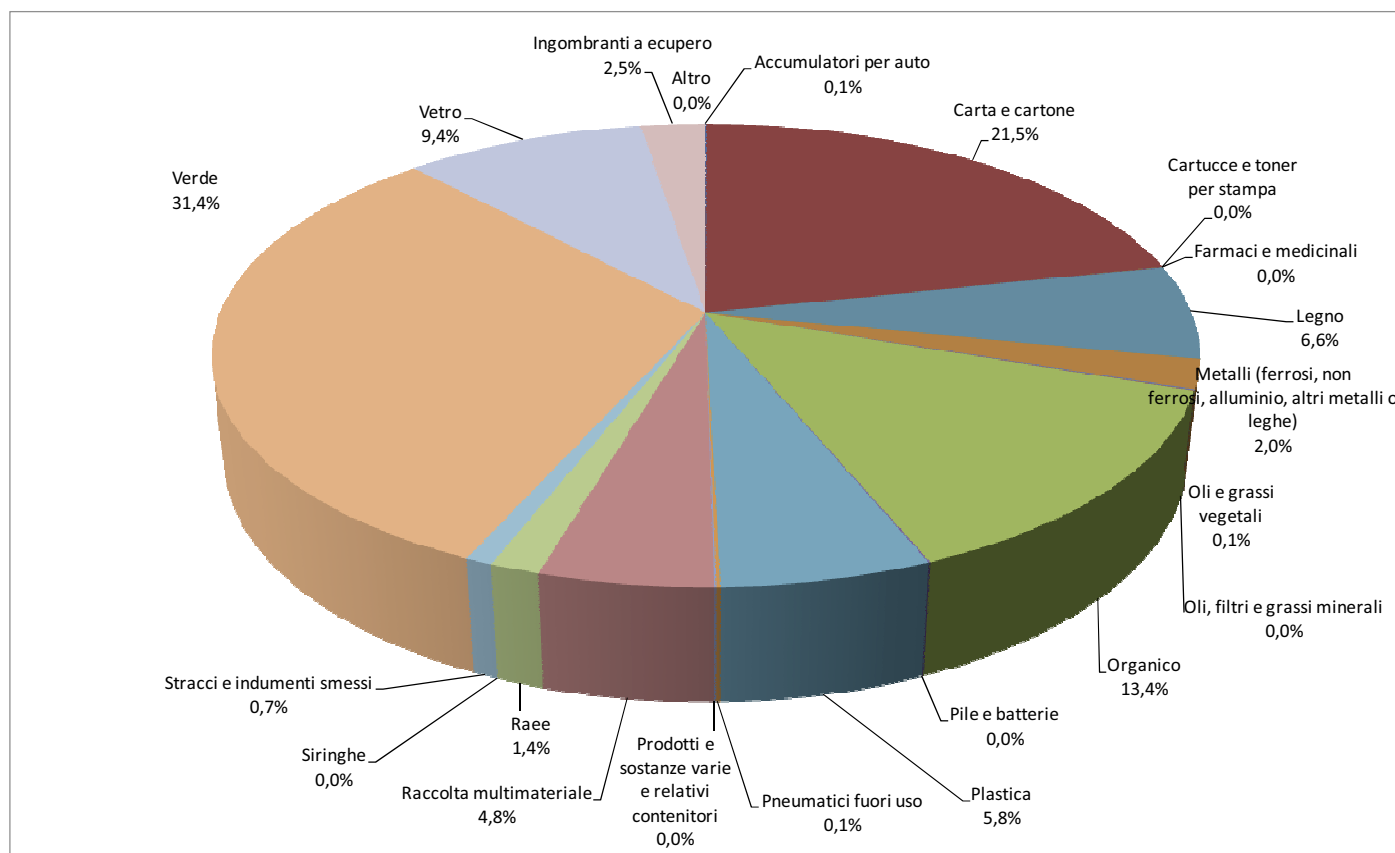
in kg/ab/anno), calcolato sia sulla popolazione totale provinciale sia su quella attiva coinvolta nella raccolta (ovvero la somma degli abitanti dove i Comuni hanno attivato la raccolta). I Comuni attivi nella raccolta dei metalli e la relativa popolazione attiva sono quelli che hanno attivato almeno la raccolta di una delle frazioni.

Tabella 5 - Quantitativi di Raccolta Differenziata per singola frazione (2013)

FRAZIONE	Q.tà raccolta (kg)	Comuni attivi	% su totale Comuni	Popolazione attiva	% su pop totale	Proc pop totale (kg/ab/a)	Proc pop attiva (kg/ab/a)	% frazione su TOT RD
Accumulatori per auto	177.174	133	64,6%	810.798	64,0%	0,14	0,22	0,1%
Carta e cartone	72.039.359	205	99,5%	1.267.548	100,0%	56,83	56,83	21,5%
Cartucce e toner per stampa	62.453	134	65,0%	1.060.544	83,7%	0,05	0,06	0,0%
Farmaci e medicinali	89.161	188	91,3%	1.240.357	97,8%	0,07	0,07	0,0%
Legno	21.944.271	167	81,1%	1.223.159	96,5%	17,31	17,94	6,6%
Metalli (ferrosi, non ferrosi, alluminio, altri metalli o leghe)	6.791.720	193	93,7%	1.247.920	98,4%	5,36	5,44	2,0%
Oli e grassi vegetali	227.423	164	79,6%	1.212.729	95,7%	0,18	0,19	0,1%
Oli, filtri e grassi minerali	111.491	135	65,5%	1.124.586	88,7%	0,09	0,10	0,0%
Organico	44.866.938	110	53,4%	999.921	78,9%	35,39	44,87	13,4%
Pile e batterie	141.289	175	85,0%	1.148.905	90,6%	0,11	0,12	0,0%
Plastica	19.500.048	159	77,2%	1.168.160	92,1%	15,38	16,69	5,8%
Pneumatici fuori uso	374.174	102	49,5%	796.287	62,8%	0,30	0,47	0,1%
Prodotti e sostanze varie e relativi contenitori	152.452	94	45,6%	853.347	67,3%	0,12	0,18	0,0%
Raccolta multimateriale	16.066.593	92	44,7%	628.799	49,6%	12,67	25,55	4,8%
Raee	4.635.278	195	94,7%	1.256.853	99,1%	3,66	3,69	1,4%
Siringhe	350	3	1,5%	222.904	17,6%	0,00	0,00	0,0%
Stracci e indumenti smessi	2.489.733	165	80,1%	1.143.787	90,2%	1,96	2,18	0,7%
Verde	105.005.963	177	85,9%	1.245.258	98,2%	82,83	84,32	31,4%
Vetro	31.373.040	160	77,7%	1.124.119	88,7%	24,75	27,91	9,4%
Ingombranti a recupero	8.464.634	198	96,1%	1.261.887	99,5%	0,00	6,71	2,5%
Altro	2.506	3	1,5%	203.482	16,1%	0,00	0,01	0,0%

NB: La quantità totale della voce "metalli" è data dalla somma delle quantità di "altri metalli e leghe", "metalli ferrosi", "metalli non ferrosi", "metallo" ed "alluminio".

Grafico 13 - Distribuzione percentuale delle frazioni RD (2013)



Anche nel 2013 la frazione maggiormente raccolta è stata la frazione verde: con oltre 105mila t raccolte, rappresenta il 31,5% del totale delle RD.

Le altre frazioni più consistenti dal punto di vista quantitativo sono: la carta (21,5% circa del totale RD), l'organico (13,5% circa), il vetro (9,5% circa), il legno (7% circa), la plastica (6% circa), la raccolta multimateriale (5% circa), gli ingombranti avviati a recupero (2,5% circa), i metalli (2% circa), i RAEE (1,5% circa).

E' importante osservare che l'organico si conferma la terza frazione in peso.

### 3.5 RACCOLTE INTEGRATE AD ALTA EFFICIENZA

Nel 1999 l'Agenzia Nazionale per la Protezione dell'Ambiente (ANPA ora ISPRA) pubblicava un manuale dal titolo La Raccolta Differenziata - aspetti progettuali e gestionali.

Il taglio assolutamente pratico del manuale sottolineava la necessità di passare a sistemi di raccolta differenziata efficienti, considerando l'insieme della produzione dei rifiuti urbani come un unicum dove tutti gli elementi sono collegati ed ogni dettaglio influenza l'efficacia e l'efficienza del sistema.

Il manuale invitava ad aumentare le frazioni raccolte separatamente, in particolare introducendo la raccolta dell'umido domestico e della frazione verde oltre alle classiche frazioni quali carta, vetro, metalli.

All'epoca della stesura del manuale vigevano gli obiettivi fissati dal Decreto Ronchi:

- 15% entro marzo 1999;
- 25% entro marzo 2001;
- 35% entro marzo 2003).

In quel periodo i risultati in materia di RD dei Comuni bresciani erano:

- 64 Comuni (19% della popolazione provinciale) sotto il 15% minimo fissato dalla legge, di questi 34 (8% della pop.) sotto il 10%;
- 45 Comuni (39% della pop.) avevano raggiunto l'obiettivo del 25%;
- 5 (2,6% della pop.) avevano raggiunto l'obiettivo del 35% con il risultato migliore al 41,4 % (Capriolo).

Solo 5 Comuni bresciani raccoglievano l'organico.

Da allora sono stati moltissimi i Comuni in tutta Italia che hanno scelto sistemi di raccolta più efficaci, introducendo e potenziando la raccolta differenziata.

Sulla base delle esperienze e degli errori dei Comuni "pionieri", altri Comuni hanno potuto scegliere sistemi di raccolta integrati partendo con il piede giusto ed ottenendo in poche settimane una separazione dei rifiuti ai fini del recupero superiore al 75% del totale dei rifiuti urbani prodotti.

Il sistema a cassonetto stradale ha mostrato i suoi limiti con lo sforzo profuso dai Comuni sperimentatori: nonostante le raccolte stradali prevedano carta, vetro, lattine, plastica, umido e vegetale, è ormai esperienza consolidata in tutta Italia che questo modello non riesce a superare il 50 % di raccolta differenziata.

Solo situazioni con esorbitante presenza di frazione verde hanno fatto registrare valori di RD di poco superiori al 50%.

La raccolta porta a porta invece, progettata con le giuste frequenze, diventa motore di comportamenti virtuosi, toglie l'alibi del grande cassonetto che accoglie sempre i rifiuti indifferenziati dei cittadini negligenti e conduce rapidamente i Comuni oltre l'obiettivo del 65% imposto dalle nuove norme.

La raccolta porta a porta integrale ha iniziato a diffondersi nella provincia di Brescia solo nella seconda metà degli anni 2000.

Monitorando i comuni bresciani con percentuale di Raccolta Differenziata superiore al 55% è stato possibile verificare che solo con sistemi ad alta efficienza si raggiungono questi risultati.

Nel 2006 erano 2 i comuni che superavano il 55% di raccolta differenziata; 29 nel 2010.

Proprio nel 2010 viene proposto un altro sistema che intende coniugare gli strumenti del vecchio sistema a cassonetti con i nuovi obiettivi legislativi: il cassonetto a calotta.

Il sistema consiste nel bloccare il coperchio dei normali cassonetti per il rifiuto indifferenziato, lasciando a disposizione dell'utente un'apertura a volumetria prefissata (solitamente 15 litri) apribile solo con un dispositivo individuale (chiave magnetica o tessera).

L'utente viene incentivato così a differenziare meglio i rifiuti, anche in funzione del fatto che il dispositivo individuale di accesso (tessera o chiavetta) misura il numero degli svuotamenti che verranno addebitati in fattura.

Tale limitazione volumetrica impone anche alle aziende uno stop all'uso facile del cassonetto dell'indifferenziato, indirizzandole verso l'Isola Ecologica, sempre presidiata, quindi ad una maggior separazione delle frazioni recuperabili e/o verso il flusso degli speciali.

Anche con questo sistema si ottiene in brevissimo tempo un innalzamento della percentuale di Raccolta Differenziata sopra il 65%, anche se la qualità dellarazione umida raccolta ancora con cassonetto risulta inferiore a quella del sistema porta a porta.

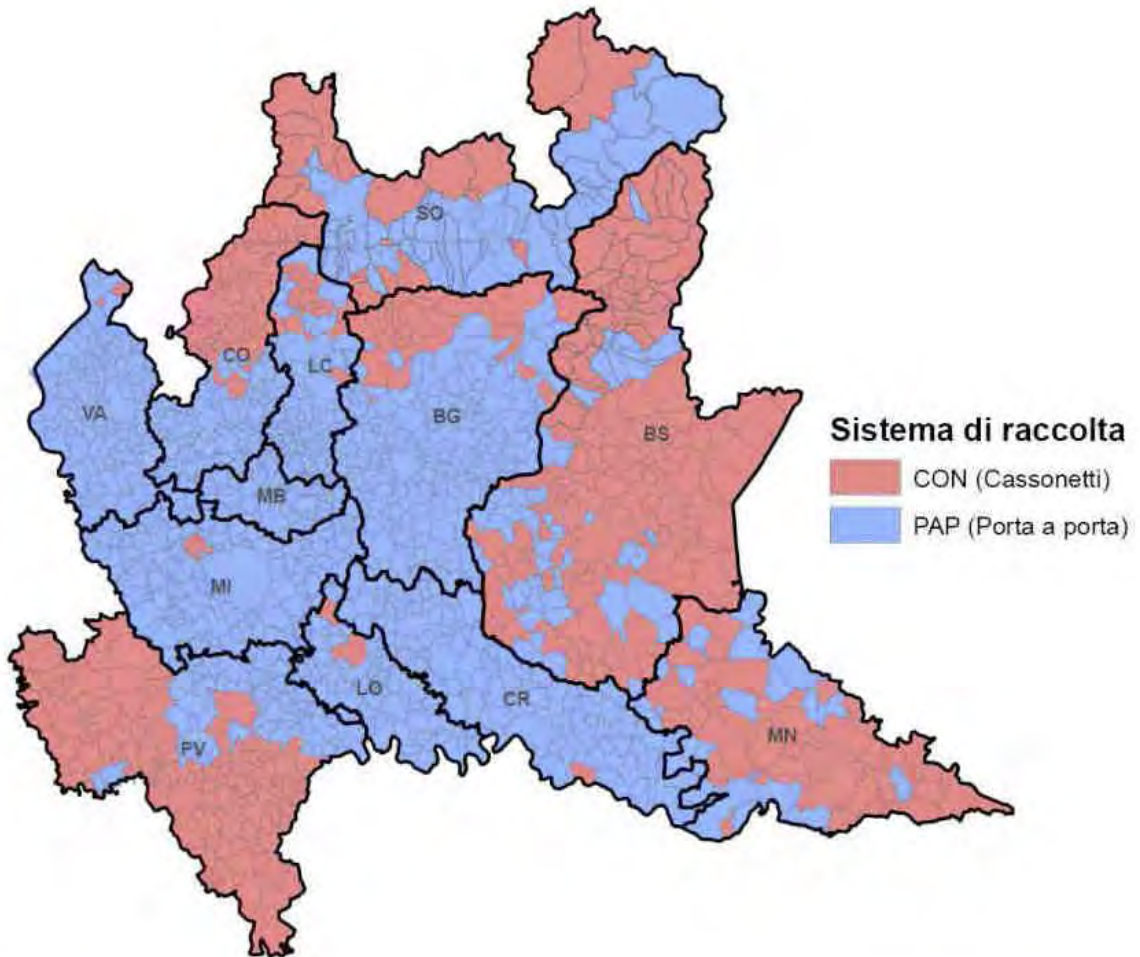
Nel 2013 la situazione provinciale è la seguente:

- 61 comuni porta a porta;
- 12 comuni a calotta;
- 2 comuni con un sistema misto (calotta per il secco residuo o l'indifferenziato, porta a porta per le altre frazioni).



Modalità di raccolta prevalenti: grazie all'utilizzo del database O.R.So. è stato possibile mappare la diffusione dei due principali sistemi di raccolta. Il dato che

emerge è che in Lombardia circa il 70% dei Comuni utilizza un sistema di raccolta prevalentemente basato sul porta a porta (dato 2010).



Rappresentazione grafica dei comuni secondo i due sistemi prevalenti di raccolta (dati O.R.SO. anno 2010, elaborazioni Finlombarda spa)

Di seguito sono riportate:

- tabella 6: consuntivo completo dei dati relativi alla produzione di rifiuti indifferenziati, alle RD, ai dettagli sulle frazioni differenziate raccolte, ai dati procapite;
- tabella 7: Comuni bresciani in ordine di percentuale RD raggiunta decrescente.

Tabella 6 Consuntivo dati 2013

Comune	Abitanti	TOT RU (t)	RSU (t)	RSI (t)	SS (t)	RD (t)	RSI recuperati (t)	RD TOT (t)	RD TOT (%)	Andamento %RD 2011-2012	Numero composte	Cimiteriali (kg)	Inerti (kg)	PC (kg/a.anno)	PC (kg/a.giorno)	Accumulatori per auto (kg)	Carta e cartone (kg)	Cartucce e toner per stampa (kg)	Farmaci e medicinali (kg)	Legno (kg)	Metalli (kg)	Oli e grassi vegetali (kg)	Oli, filtri e grassi minerali (kg)	Organico (kg)	Pile e batterie (kg)	Plastica (kg)	Pneumatici fuori uso (kg)	Prodotti e sostanze varie e relativi contenitori (kg)	Raccolta multimateriale (kg)	Raee (kg)	Siringhe (kg)	Stracci e indumenti smessi (kg)	Verde (kg)	Vetro (kg)	
Acquafredda	1.589	740	274	91	8	367	23	389	52,66%	>	23	0	2	465	1,28	0	96.004	100	180	35.240	80.314	755	400	0	0	38.163	0	0	0	8.127	0	6.050	43.160	58.325	
Adro	7.172	2.144	524	4	104	1.512	1	1.513	70,56%	<	740	1	16	299	0,82	195	486.710	130	478	66.940	44.350	1.070	0	280.280	908	153.477	0	0	0	18.780	0	31.590	112.910	314.060	
Agnosine	1.833	809	443	21	47	298	5	303	37,53%	<	120	0	0	441	1,21	0	128.467	0	155	12.615	52.707	157	0	0	160	15.930	458	0	0	11.065	0	3.311	12.563	60.531	
Alfianello	2.492	1.305	669	178	0	458	44	502	38,49%	>	0	0	0	524	1,43	0	73.416	0	255	0	0	0	0	0	212	30.755	0	0	0	5.030	0	0	264.650	83.411	
Anfo	481	289	194	21	0	74	5	79	27,45%	<	0	1	4	601	1,65	0	13.690	5	137	0	1.690	11	11	0	74	7.830	1.080	0	0	103	0	1.650	26.990	20.810	
Angolo Terme	2.473	887	585	42	0	261	17	278	31,30%	>	0	1	0	359	0,98	116	73.672	0	190	180	5.660	0	0	0	298	0	2.320	0	95.140	8.530	0	6.470	68.494	0	
Artogne	3.633	1.663	710	46	68	838	19	857	51,53%	>	130	0	0	458	1,25	1.346	237.248	52	248	23.720	42.040	435	0	102.650	292	0	760	0	193.220	14.385	0	9.655	212.421	0	
Azzano Mella	3.110	1.124	191	28	15	890	7	897	79,78%	>	43	0	33	362	0,99	110	137.518	48	316	34.040	11.440	687	450	145.500	184	87.110	0	575	0	12.370	0	0	348.690	111.040	
Bagnolo Mella	13.120	7.012	3.879	367	251	2.515	92	2.607	37,18%	>	454	9	199	534	1,46	842	398.164	766	788	197.380	77.220	7.570	1.000	0	1.129	146.550	3.650	705	0	46.772	0	24.630	1.359.310	248.560	
Bagolino	3.948	2.265	1.090	182	49	944	45	990	43,70%	>	30	1	0	574	1,57	0	170.790	0	285	36.020	44.720	210	0	0	271	32.960	1.980	0	0	14.432	0	11.286	460.150	171.161	
Barbariga	2.364	1.098	472	230	0	396	57	454	41,32%	<	10	0	0	464	1,27	1.450	105.270	30	135	43.140	22.100	450	500	0	0	30.810	0	307	49.290	10.976	0	0	97.650	34.010	
Barghe	1.207	525	233	36	26	230	9	239	45,48%	<	0	0	1	435	1,19	0	36.942	20	203	0	9.640	0	0	0	178	11.675	0	0	0	0	0	0	141.680	29.647	
Bassano Bresciano	2.296	971	322	201	0	448	50	498	51,30%	>	0	3	0	423	1,16	0	75.637	220	243	58.760	5.540	0	1.200	67.940	213	37.017	0	0	0	8.800	0	4.875	114.320	73.141	
Bedizzole	12.163	7.082	3.962	284	214	2.622	71	2.693	38,03%	>	170	4	61	582	1,60	0	500.927	420	120	182.180	33.850	999	450	194.930	4.210	43.740	1.970	0	0	49.342	0	26.710	1.268.930	313.410	
Berlingo	2.726	942	153	96	64	630	24	654	69,40%	>	0	0	0	346	0,95	0	116.160	190	255	56.220	8.400	450	0	160.030	50	65.134	0	960	0	56.460	8.397	0	4.610	122.750	29.950
Berzo Demo	1.710	687	486	5	0	196	2	199	28,88%	<	0	0	4	402	1,10	581	65.480	15	61	0	16.480	0	9	0	184	0	696	0	73.880	5.498	0	4.040	29.334	65	
Berzo Inferiore	2.478	1.023	467	91	21	444	37	480	46,94%	>	0	0	0	413	1,13	268	94.513	19	139	0	21.270	0	0	0	277	0	1.580	0	120.215	4.800	0	6.640	190.302	3.600	
Bienno	3.567	1.385	410	65	74	837	26	862	62,26%	>	0	0	25	388	1,06	1.397	180.740	39	275	35.920	27.250	1.670	190	136.340	340	0	1.520	0	181.260	22.972	0	13.300	233.297	0	
Bione	1.418	710	432	21	30	226	5	231	32,56%	>	0	0	0	500	1,37	0	31.548	0	160	12.615	5.588	158	0	0	180	13.160	457	0	0	11.065	0	2.827	106.882	41.072	
Borgo San Giacomo	5.558	2.683	1.048	295	178	1.163	73	1.236	46,06%	>	0	0	138	483	1,32	1.030	269.750	170	360	121.775	35.690	1.800	700	0	500	91.830	0	775	0	34.580	0	9.047	381.840	212.720	
Borgosatollo	9.217	4.138	474	469	114	3.081	117	3.198	77,29%	<	0	1	94	449	1,23	600	453.937	120	738	400.320	29.180	1.443	550	310.860	570	258.385	3.380	853	0	15.402	0	39.955	1.253.800	310.940	
Borno	2.632	1.775	1.054	39	30	652	16	667	37,61%	>	0	0	450	674	1,85	1.880	116.305	0	169	25.920	41.130	230	250	0	294	0	1.520	0	203.962	23.284	0	7.315	229.566	0	
Botticino	10.851	5.799	2.933	359	131	2.376	90	2.466	42,52%	>	0	0	118	534	1,46	50	378.247	123	681	140.190	11.210	1.539	800	662.630	1.067	96.940	4.050	229	0	22.369	0	23.410	797.920	234.590	
Bovegno	2.273	1.111	794	49	48	221	12	234	21,02%	>	0	0	0	489	1,34	0	42.156	0	0	34.900	17.100	0	0	0	0	10.025	1.560	0	0	21.491	0	4.600	53.240	36.360	
Bovezzo	7.602	2.637	304	217	113	2.003	54	2.057	77,99%	>	0	0	0	347	0,95	350	390.553	0	1.012	92.180	22.810	808	490	264.300	322	160.182	46.455	0	0	30.833	0	1.450	767.200	223.670	
Brandico	1.645	700	266	51	3	379	13	392	56,01%	>	0	0	0	425	1,17	260	68.492	55	40	23.655	10.920	0	350	0	200	25.009	0	800	0	9.137	0	2.585	181.520	55.990	
Braone	662	295	208	3	0	84	1	86	28,99%	<	0	0	3	446	1,22	55	29.303	0	110	1.680	9.090	0	0	0	166	0	460	0	35.840	2.840	0	2.580	2.120	20	
Breno	4.970	2.593	1.515	39	64	975	15	990	38,19%	>	0	0	115	522	1,43	731	219.819	0	372	35.670	30.850	509	136	171.070	478	0	1.125	0	254.990	20.915	0	14.170	216.860	7.077	
Brescia	195.736	131.255	75.540	2.124	3.945	49.646	531	50.177	38,23%	<	6.229	8	1.057	671	1,84	0	13.736.792	33.100	15.610	3.920.536	380.134	20.366	9.175	7.758.470	39.930	1.523.540	11.385	8.829	3.568	359.507	318	446.973	15.439.017	5.939.214	
Brione	715	323	233	40	0	49	10	59	18,34%	>	0	0	0	451	1,24	0	13.362	10	29	0	1.270	0	0	0	0	5.330	0	0	0	0	0	0	0	29.170	
Caino	2.150	1.026	624	54	69	278	14	291	28,40%	<	69	1	0	477	1,31	0	46.680	19	90	26.160	7.830	237	0	107.270	218	15.330	0	34	0	3.999	0	4.340	14.490	51.010	
Calcinato	12.859	5.229	1.350	352	300	3.227	88	3.315	63,39%	>	0	5	64	407	1,11	1.105	630.970	272	305	197.840	58.770	1.510	430	733.480	0	252.790	0	0	398.340	37.839	0	8.885	840.640	63.460	
Calvagese della Riviera	3.504	1.365	311	102	97	856	25	881	64,56%	>	0	0	40	390	1,07	0	196.692	133	162	42.900	25.020	950	400	164.780	0	82.760	1.680	1.150	141.800	10.690	0	0	186.690	0	
Calvisano	8.697	5.001	2.542	282	76	2.101	70	2.171	43,41%	>	0	1	189	575	1,58	610	326.284	650	560	181.920	59.390	1.674	1.700	0	660	125.737	12.990	0	0	23.230	0	11.945	1.127.060	226.255	
Capo di Ponte	2.516	1.064	643	25	0	396	10	406	38,15%	>	0	0	87	423	1,16	1.554	77.519	0	151	19.968	33.489	264	240	0	204	0	2.016	0	129.881	14.646	0	7.605	108.296	0	
Capovalle	374	125	82	8	0	35	2	37	29,58%	>	0	0	0	335	0,92	0	9.330	0	88	0	0	0	0	0	83	4.810	0	0	0	4.700	0	0	0	16.101	
Capriano del Colle	4.678	1.929	258	254	78	1.340	63	1.403	72,74%	<	0	2	0	412	1,13	0	207.590	37	300	88.020	4.040	1.465	97	204.030	1.028	101.075	1.820	1.379	0	2.596	0	0	561.620	164.940	
Capriolo	9.397	4.813	1.881	592	54	2.285	0	2.285	47,48%	<	40	0	240	512	1,40	2.000	556.970	0	820	331.000	99.560	1.920	1.500	2.320	1.290	158.140	5.400	3.680	0	62.710	0	19.010	711.950	326.950	
Carpenedolo	13.027	5.147	2.132	757	94	2.163	70	2.233	43,39%	<	0	8	164	395	1,08	4.547	496.880	288	620	207.030	91.570	6.248	1.600	80.460	580	133.570	7.320	3.000	31.480	51.750	0	0	685.930	360.560	
Castegnato	8.304	3.577	771	360	126	2.320	90	2.410	67,37%	<	1	9	0	431	1,18	1.040	477.110	361	910	200.1															

Comune	Abitanti	TOT RU (t)	RSU (t)	RSI (t)	SS (t)	RD (t)	RSI recuperati (t)	RD TOT (t)	RD TOT (%)	Andamento %RD 2011-2012	Numero composte	Cimiteriali (kg)	Inerti (kg)	PC (kg/a.anno)	PC (kg/a.giorno)	Accumulatori per auto (kg)	Carta e cartone (kg)	Cartucce e toner per stampa (kg)	Farmaci e medicinali (kg)	Legno (kg)	Metalli (kg)	Oli e grassi vegetali (kg)	Oli, filtri e grassi minerali (kg)	Organico (kg)	Pile e batterie (kg)	Plastica (kg)	Pneumatici fuori uso (kg)	Prodotti e sostanze varie e relativi contenitori (kg)	Raccolta multimateriale (kg)	Raee (kg)	Siringhe (kg)	Stracci e indumenti smessi (kg)	Verde (kg)	Vetro (kg)	
Cedegolo	1.247	439	249	14	0	176	6	181	41,34%	>	0	0	1	352	0,96	27	59.316	0	104	0	8.554	12	0	0	159	0	100	0	63.677	4.488	0	4.370	34.754	0	
Cellatica	4.982	3.323	1.197	251	127	1.747	63	1.810	54,47%	>	30	10	86	667	1,83	0	274.646	300	293	123.300	27.740	1.190	1.290	325.020	4.763	92.245	1.780	417	0	15.693	0	5.780	694.750	178.220	
Cerveno	655	262	155	7	0	100	3	103	39,27%	<	0	0	23	400	1,10	414	19.536	0	50	5.325	16.599	70	64	0	54	0	538	0	33.295	3.897	0	2.180	18.253	0	
Ceto	1.938	853	523	8	0	322	3	325	38,12%	>	0	0	0	440	1,21	285	84.327	0	115	2.200	93.073	30	5	0	147	0	435	0	102.602	5.634	0	5.375	2.090	25.660	
Cevo	911	369	223	12	0	135	5	140	37,88%	<	0	0	0	406	1,11	430	22.223	0	116	0	28.360	90	0	0	147	0	750	0	78.270	2.560	0	2.390	0	0	
Chiari	18.859	13.064	6.592	902	379	5.190	225	5.416	41,46%	>	107	13	305	693	1,90	300	1.144.650	930	1.280	625.160	94.260	2.300	1.400	0	2.290	274.490	0	3.700	0	109.040	0	300	2.369.045	561.350	
Cigole	1.590	893	315	120	19	439	30	469	52,50%	<	0	0	0	562	1,54	690	30.210	0	162	25.795	12.705	0	0	0	170	5.960	0	0	0	7.119	0	1.255	343.696	11.190	
Cimbergo	560	198	132	1	0	65	0	65	32,83%	<	0	0	0	353	0,97	0	18.921	0	39	0	9.900	0	0	0	63	0	30	0	32.772	730	0	2.070	0	0	
Cividate Camuno	2.757	1.340	657	73	15	594	29	623	46,53%	>	0	0	107	486	1,33	52	263.518	0	224	63.840	29.730	410	450	0	329	0	1.660	0	151.259	19.700	0	9.135	53.680	130	
Cocaglio	8.757	3.086	469	124	82	2.411	31	2.442	79,14%	>	142	2	165	352	0,97	510	474.450	340	600	133.555	36.100	900	2.300	636.890	1.010	219.690	0	4.975	0	49.860	30.220	478.650	340.920		
Collebeato	4.690	1.946	347	142	47	1.410	35	1.446	74,30%	>	242	10	0	415	1,14	531	242.055	0	499	98.840	31.430	1.416	410	230.720	852	80.400	0	0	0	13.309	0	11.472	515.110	183.060	
Collio	2.174	931	872	0	0	59	0	59	6,31%	>	0	0	0	428	1,17	0	15.675	0	0	0	0	0	0	0	0	0	0	0	0	0	0	0	0	43.030	
Cologne	7.652	2.375	440	201	100	1.634	49	1.683	70,85%	>	170	4	47	310	0,85	590	433.400	325	470	105.750	27.620	1.420	430	393.190	680	159.540	0	2.720	0	20.860	0	5.540	204.230	277.490	
Comezzano-Cizzago	3.848	1.937	1.170	136	83	548	34	582	30,04%	>	0	0	128	503	1,38	0	136.480	150	160	58.930	7.010	1.190	450	0	150	63.383	0	614	75.580	14.890	0	2.510	138.970	47.190	
Concesio	15.332	7.771	3.051	502	261	3.958	125	4.084	52,55%	>	583	4	34	507	1,39	1.725	1.061.228	103	908	198.380	35.275	2.424	1.300	921.500	0	224.540	4.440	39	0	51.325	0	54.450	953.370	447.120	
Corte Franca	7.324	3.940	1.104	51	225	2.560	13	2.572	65,29%	<	0	0	180	538	1,47	4.671	452.285	42	733	164.835	60.110	2.600	2.430	546.040	2.045	165.650	980	4.916	0	41.417	0	27.840	684.900	398.010	
Corteno Golgi	1.998	1.341	1.046	55	0	241	22	262	19,56%	<	0	0	191	671	1,84	0	88.780	20	47	0	40.760	0	0	0	59	0	0	0	105.649	180	0	5.130	0	0	
Corzano	1.426	576	236	71	65	203	18	221	38,38%	<	0	0	0	404	1,11	500	60.348	65	30	0	8.260	800	350	0	140	25.761	0	360	0	8.611	0	0	50.020	47.900	
Darfo Boario Terme	15.629	9.754	5.563	379	271	3.541	152	3.692	37,85%	<	174	3	243	624	1,71	3.541	1.126.554	0	755	280.580	70.870	1.770	1.710	360.740	880	0	17.600	0	812.643	74.560	0	39.650	748.911	0	
Dello	5.689	2.337	951	299	108	978	73	1.051	44,98%	>	0	0	18	411	1,13	2.430	248.620	8	295	87.125	34.087	1.310	1.000	0	300	93.370	0	0	0	22.956	0	2.145	291.190	192.940	
Desenzano del Garda	27.962	18.613	10.910	208	363	7.131	52	7.183	38,59%	<	0	18	225	666	1,82	5.110	1.992.835	2.542	2.120	377.300	205.110	4.610	400	1.207.380	1.860	392.600	5.310	3.460	1.320.120	128.502	0	89.665	1.374.010	18.500	
Edolo	4.616	2.176	841	96	137	1.102	39	1.141	52,41%	<	0	0	455	471	1,29	2.994	325.771	0	261	52.580	94.550	600	480	114.560	671	0	5.000	0	243.998	23.401	0	14.155	223.202	0	
Erbusco	8.740	5.377	1.134	326	160	3.758	81	3.839	71,40%	<	0	3	190	615	1,69	0	1.010.580	120	865	175.650	49.350	1.120	450	800.420	950	288.695	0	4.595	263.300	31.090	0	0	961.450	169.190	
Esine	5.380	2.400	1.052	127	73	1.147	51	1.198	49,91%	>	0	0	72	446	1,22	2.398	287.649	0	387	56.680	19.940	68	470	155.830	444	0	2.645	0	273.488	25.517	0	17.825	303.832	0	
Fiesse	2.145	678	104	40	9	525	10	535	78,99%	>	0	0	0	316	0,87	0	92.600	50	60	22.810	11.620	1.270	0	116.700	0	55.030	0	0	0	7.740	0	0	118.770	98.590	
Flero	8.694	5.449	3.380	397	124	1.547	99	1.647	30,22%	<	75	1	133	627	1,72	0	201.478	0	534	129.660	16.880	1.479	1.250	0	524	63.725	1.780	0	0	13.933	0	24.807	920.340	171.080	
Gambara	4.818	1.790	357	24	12	1.398	6	1.404	78,42%	>	0	1	98	372	1,02	432	265.800	185	1.030	75.650	21.080	2.960	0	327.900	0	123.075	0	3.170	0	13.451	0	5.160	305.870	252.080	
Gardone Riviera	2.693	1.865	593	55	197	1.021	14	1.034	55,47%	>	0	1	0	692	1,90	0	182.484	195	72	48.760	21.646	330	0	252.060	0	58.718	0	480	219.897	12.236	0	4.500	219.150	0	
Gardone Val Trompia	12.048	5.116	2.793	338	140	1.845	85	1.930	37,72%	<	0	0	121	425	1,16	0	500.732	291	592	195.265	54.608	2.248	1.000	390.010	3.202	140.470	0	0	0	47.318	0	17.490	192.560	299.210	
Gargnano	2.957	2.232	1.476	45	105	606	11	617	27,67%	<	0	2	0	755	2,07	0	186.933	85	66	60.290	2.110	0	0	0	0	53.918	0	0	274.100	5.127	0	8.585	15.137	0	
Gavardo	11.965	5.437	944	284	402	3.806	71	3.877	71,32%	>	0	1	186	454	1,24	943	819.665	115	693	169.692	43.844	2.117	1.406	610.060	660	324.989	7.686	400	0	51.299	0	44.643	1.240.129	487.978	
Ghedì	18.921	7.739	1.596	541	181	5.022	135	5.157	70,27%	<	0	0	281	388	1,06	0	929.730	431	1.495	227.440	68.410	6.160	2.389	946.480	1.730	353.320	7.950	0	0	63.698	0	0	1.717.440	695.540	
Gianico	2.176	858	210	119	0	529	47	577	67,23%	<	0	0	68	394	1,08	1.080	119.730	0	133	17.660	32.180	147	200	90.320	380	0	5.780	0	113.238	13.876	0	5.755	128.764	0	
Gottolengo	5.287	2.220	389	166	75	1.591	41	1.632	73,50%	<	73	18	538	420	1,15	1.144	258.870	60	506	45.960	44.440	1.030	400	346.180	0	120.040	1.770	0	0	19.355	0	18.485	523.990	208.280	
Gussago	16.804	9.923	3.094	691	220	5.918	173	6.091	61,38%	>	751	0	123	591	1,62	2.004	905.836	177	1.368	380.255	132.400	2.677	680	664.810	1.139	246.810	3.130	367	0	38.863	0	42.617	3.009.180	485.478	
Idro	1.937	1.623	796	129	63	637	32	669	41,20%	>	0	0	0	838	2,30	0	73.462	5	195	0	18.460	105	132	0	158	24.480	0	32	0	4.949	0	7.821	402.170	104.682	
Incodine	388	119	67	1	0	51	0	51	43,39%	>	0	0	6	306	0,84	428	8.893	0	32	0	8.430	0	0	0	96	0	49	0	29.560	2.429	0	1.210	0	0	
Irma	135	128	78	0	0	50	0	50	38,82%	>	0	0	0	950	2,60	0	0	0	0	0	0	0	0	0	0	0	0	0	0	0	0	0	0	0	49.800
Iseo	9.311	5.990	1.961	275	230	3.524	1	3.525	58,85%	<	0	3	31	643	1,76	250	761.422	360	890	190.265	71.820	6.960	7.390	758.810	630	214.285	0	5.520	0	52.330	0	12.395	757.390	683.770	
Isorella	4.096	2.117	249	342	93	1.432	86	1.518	71,71%	<	0	1	0	517	1,42	1.560	202.146	200	160																

Comune	Abitanti	TOT RU (t)	RSU (t)	RSI (t)	SS (t)	RD (t)	RSI recuperati (t)	RD TOT (t)	RD TOT (%)	Andamento %RD 2011-2012	Numero composte	Cimiteriali (kg)	Inerti (kg)	PC (kg/a.anno)	PC (kg/a.giorno)	Accumulatori per auto (kg)	Carta e cartone (kg)	Cartucce e toner per stampa (kg)	Farmaci e medicinali (kg)	Legno (kg)	Metalli (kg)	Oli e grassi vegetali (kg)	Oli, filtri e grassi minerali (kg)	Organico (kg)	Pile e batterie (kg)	Plastica (kg)	Pneumatici fuori uso (kg)	Prodotti e sostanze varie e relativi contenitori (kg)	Raccolta multimateriale (kg)	Raee (kg)	Siringhe (kg)	Stracci e indumenti smessi (kg)	Verde (kg)	Vetro (kg)	
Lumezzane	23.656	10.902	5.764	1.184	238	3.717	296	4.013	36,81%	<	159	0	103	461	1,26	12.550	865.030	0	460	465.260	173.080	3.980	750	363.310	1.260	149.290	5.450	0	381.720	88.181	0	43.720	1.151.500	11.220	
Macclodio	1.482	798	118	106	51	522	27	549	68,80%	<	0	0	0	538	1,47	0	98.130	90	270	48.810	540	650	600	100.010	0	45.098	0	567	50.420	5.010	0	5.795	142.075	24.190	
Magasa	143	56	38	8	0	10	0	10	18,37%	>	0	0	7	394	1,08	0	2.010	0	0	0	1.500	0	0	0	0	0	0	0	6.840	0	0	0	0	0	
Mairano	3.417	1.333	515	94	59	665	24	688	51,64%	>	0	0	64	390	1,07	600	147.230	80	261	65.680	17.340	713	350	0	164	67.805	0	1.748	8.980	19.112	0	2.640	217.900	114.260	
Malegno	2.044	677	313	33	16	315	13	328	48,45%	<	0	0	2	331	0,91	370	100.856	0	128	1.215	6.390	57	23	55.840	270	0	460	0	90.850	6.940	0	5.170	46.100	250	
Malonno	3.328	1.318	683	46	0	589	18	607	46,09%	>	0	1	94	396	1,08	2.281	179.794	0	203	0	82.579	300	0	49.300	270	0	1.890	0	159.450	17.127	0	6.780	88.296	685	
Manerba del Garda	5.170	6.352	3.068	156	215	2.912	39	2.951	46,46%	>	0	5	22	1.229	3,37	955	358.666	384	0	214.037	40.292	764	0	0	503	93.746	0	388	358.453	32.583	0	0	1.811.360	0	
Manerbio	13.040	8.749	4.232	57	177	4.283	14	4.297	49,12%	<	0	0	166	671	1,84	2.775	608.490	196	876	249.880	81.670	2.320	2.215	149.890	2.194	224.891	310	3.995	0	67.220	0	76.130	2.339.395	470.272	
Marcheno	4.373	1.996	1.108	183	85	621	46	666	33,38%	>	289	0	0	457	1,25	0	164.499	56	411	96.285	32.340	597	750	0	626	29.003	1.500	0	0	13.575	0	3.900	184.260	92.940	
Marmentino	685	273	236	9	0	28	2	30	11,11%	<	3	0	0	398	1,09	0	6.304	0	0	0	0	0	0	0	0	3.750	0	0	0	0	0	0	0	0	17.930
Marone	3.284	1.626	630	89	65	842	22	864	53,16%	<	140	2	0	495	1,36	1.686	130.635	61	291	75.365	29.745	834	526	62.378	419	41.220	0	847	0	17.722	0	0	340.810	139.480	
Mazzano	11.909	4.291	761	39	237	3.254	10	3.264	76,06%	<	280	0	33	360	0,99	720	1.072.842	305	1.232	82.360	16.570	1.185	950	721.290	1.410	282.820	0	846	0	27.002	0	47.897	572.890	423.750	
Milzano	1.795	1.009	429	68	27	485	17	502	49,77%	>	0	0	0	562	1,54	404	72.341	35	125	40.180	15.620	0	60	0	170	39.342	0	0	0	5.210	0	2.370	209.124	100.199	
Moniga del Garda	2.485	2.729	1.541	44	72	1.072	11	1.083	39,69%	>	0	0	4	1.098	3,01	317	169.153	148	0	52.432	20.867	243	0	0	86	53.214	0	75	209.244	2.267	0	10.010	554.021	0	
Monno	560	229	147	3	0	79	1	80	34,89%	>	0	0	0	408	1,12	1.344	21.358	0	42	0	10.800	0	0	0	157	0	29	0	40.632	2.530	0	1.845	0	0	
Monte Isola	1.780	781	414	53	0	315	13	328	42,00%	<	0	1	0	439	1,20	1.700	76.480	0	0	20.340	36.760	2.150	0	0	300	42.080	0	0	0	13.182	0	0	28.980	93.020	
Monticelli Brusati	4.521	1.582	300	46	73	1.163	11	1.174	74,26%	<	24	0	36	350	0,96	0	225.810	0	230	70.140	29.100	240	260	243.700	530	86.345	0	1.610	105.230	6.060	0	6.240	326.660	60.860	
Montichiari	24.788	11.737	1.664	1.562	234	8.277	391	8.668	73,85%	>	0	6	598	474	1,30	1.530	1.511.214	1.680	2.120	470.240	134.070	5.810	4.795	1.593.380	1.740	543.680	15.370	0	0	68.850	0	49.500	2.845.140	1.028.170	
Montirone	5.178	2.500	1.043	97	52	1.309	24	1.333	53,33%	>	74	0	75	483	1,32	0	201.960	90	219	129.400	32.420	3.138	490	127.350	644	66.260	1.400	551	0	16.171	0	15.862	590.780	122.570	
Mura	789	269	147	5	0	118	1	119	44,22%	>	35	0	0	341	0,93	0	37.074	0	0	2.760	0	0	0	63	9.270	0	0	0	2.120	0	2.189	42.160	22.126		
Muscoline	2.661	1.145	400	60	59	627	15	642	56,03%	>	50	0	37	430	1,18	191	101.696	0	130	34.376	8.882	429	285	91.580	150	50.282	1.557	0	0	10.393	0	0	237.231	89.585	
Nave	11.081	5.029	1.026	462	200	3.340	116	3.456	68,72%	>	34	13	252	454	1,24	3.930	642.972	69	666	225.440	34.280	1.990	1.740	455.230	1.015	243.236	6.330	604	0	43.968	0	36.795	1.264.680	377.460	
Niardo	2.003	833	577	6	9	241	2	244	29,25%	<	0	0	8	416	1,14	153	49.161	20	186	3.685	12.559	20	19	0	182	0	1.290	0	70.720	7.044	0	5.840	86.982	3.515	
Nuvolento	4.016	1.701	352	105	144	1.099	26	1.125	66,16%	>	30	0	32	424	1,16	1.379	203.290	33	158	51.810	19.827	709	0	180.530	0	93.470	0	0	0	19.649	0	0	363.440	164.870	
Nuvolera	4.627	2.892	1.417	126	231	1.118	32	1.149	39,74%	>	98	2	33	625	1,71	920	141.965	60	167	84.200	38.105	610	835	217.330	288	43.950	2.040	0	103.920	18.946	0	9.381	437.400	17.450	
Odolo	2.083	999	566	22	51	360	5	366	36,63%	<	110	0	0	480	1,31	0	113.058	0	165	12.615	5.588	158	0	0	135	29.910	457	0	0	11.065	0	0	119.842	67.491	
Offlaga	4.222	1.730	519	187	68	956	45	1.001	57,85%	>	0	0	52	410	1,12	0	138.140	0	408	98.850	320	480	1.580	0	434	65.582	300	0	0	12.534	0	4.243	494.200	138.890	
Ome	3.195	1.907	1.082	142	53	631	36	666	34,93%	>	0	1	0	597	1,64	0	139.556	18	127	0	31.800	346	250	210.270	183	32.275	0	0	0	3.082	0	9.710	74.230	126.510	
Ono San Pietro	990	356	243	10	0	103	4	107	30,11%	>	0	0	35	360	0,99	622	23.115	0	72	7.987	8.603	106	96	0	146	0	806	0	49.002	5.814	0	3.570	3.269	0	
Orzinuovi	12.673	5.409	996	212	143	4.059	53	4.112	76,01%	>	51	1	0	427	1,17	1.200	794.280	190	940	182.820	60.320	880	2.200	1.152.810	670	384.985	0	7.700	427.320	54.188	0	19.115	713.135	255.940	
Orzivecchi	2.524	1.260	353	110	24	772	27	799	63,47%	>	0	0	110	499	1,37	250	147.410	0	598	62.340	27.220	740	0	82.270	345	66.130	0	0	0	18.627	0	6.740	264.890	94.420	
Ospitaletto	15.400	7.429	4.518	537	215	2.159	134	2.293	30,87%	>	0	0	215	482	1,32	100	563.220	260	910	288.290	39.680	845	1.700	0	500	194.100	0	3.990	216.420	36.402	0	9.080	685.802	117.830	
Ossimo	1.461	563	421	6	0	137	2	139	24,67%	>	0	0	0	386	1,06	0	53.067	0	116	580	3.860	14	0	0	220	0	0	0	73.122	1.195	0	4.350	0	0	
Padenghe sul Garda	4.371	2.448	721	140	99	1.488	35	1.523	62,20%	>	0	0	58	560	1,53	1.210	212.960	504	350	93.020	26.100	980	300	291.540	260	109.300	1.030	870	270.250	29.061	0	3.740	446.170	0	
Paderno Franciacorta	3.779	1.706	212	160	86	1.248	40	1.288	75,51%	>	36	0	73	451	1,24	100	223.020	210	495	72.200	9.720	430	370	217.670	0	89.990	0	2.175	106.030	11.525	0	1.802	453.970	58.400	
Paisco Loveno	186	81	53	0	0	28	0	28	34,31%	<	0	0	43	434	1,19	63	9.500	0	15	0	3.120	0	0	0	24	0	92	3	13.560	1.140	0	0	0	0	
Paitone	2.160	1.195	694	111	70	319	28	347	29,04%	<	0	0	0	553	1,52	0	117.317	1	146	8.600	7.000	178	9	0	190	46.425	0	121	0	1.805	0	5.007	53.615	78.770	
Palazzolo sull'Oglio	20.036	11.286	6.075	493	422	4.297	123	4.420	39,16%	<	291	0	182	563	1,54	600	1.003.100	542	1.620	374.360	93.090	2.890	900	198.640	580	338.795	0	9.165	426.740	86.779	9	21.078	1.481.405	256.260	
Paratico	4.537	2.961	1.623	178	168	992	44	1.036	34,99%	>	65	0	0	653	1,79	4.450	239.154	0	295	65.200	21.170	1.041	260	0	255	78.850	0	419	0	63.479	0	6.600	315.480	195.030	
Paspardo	630	209	136	5	0	68	2	70	33,53%	>	0	0	10	331	0,91	0	17.737	0	41	0	12.220	0	0	0	64	0	0	0							

Comune	Abitanti	TOT RU (t)	RSU (t)	RSI (t)	SS (t)	RD (t)	RSI recuperati (t)	RD TOT (t)	RD TOT (%)	Andamento %RD 2011-2012	Numero composte	Cimiteriali (kg)	Inerti (kg)	PC (kg/a.anno)	PC (kg/a.giorno)	Accumulatori per auto (kg)	Carta e cartone (kg)	Cartucce e toner per stampa (kg)	Farmaci e medicinali (kg)	Legno (kg)	Metalli (kg)	Oli e grassi vegetali (kg)	Oli, filtri e grassi minerali (kg)	Organico (kg)	Pile e batterie (kg)	Plastica (kg)	Pneumatici fuori uso (kg)	Prodotti e sostanze varie e relativi contenitori (kg)	Raccolta multimateriale (kg)	Raee (kg)	Siringhe (kg)	Stracci e indumenti smessi (kg)	Verde (kg)	Vetro (kg)	
Polpenazze del Garda	2.587	1.336	725	24	51	537	6	543	40,64%	<	0	0	9	516	1,42	924	141.295	185	0	32.780	19.762	934	0	0	357	45.048	0	170	118.780	2.522	0	10.660	163.711	0	
Pompiano	3.948	1.752	688	264	84	716	66	782	44,64%	>	0	1	0	444	1,22	1.300	174.200	122	165	70.450	68.450	940	400	0	430	54.521	0	1.855	74.790	18.428	0	5.461	197.590	46.890	
Poncarale	5.313	1.625	332	90	24	1.180	0	1.180	72,62%	>	50	0	30	306	0,84	0	286.280	0	518	74.000	12.260	570	100	276.000	573	124.670	0	160	4.220	15.487	0	11.850	194.580	179.150	
Ponte di Legno	1.767	2.559	1.509	41	260	750	16	766	29,93%	>	0	0	159	1.448	3,97	320	211.450	10	122	19.860	22.605	0	0	0	216	0	440	0	207.779	7.400	0	0	279.480	0	
Ponteveco	7.132	3.504	810	148	99	2.447	37	2.484	70,90%	>	333	0	249	491	1,35	5.300	393.220	0	461	117.540	82.660	2.280	0	369.350	585	184.500	0	260	0	28.397	23	865	892.480	369.090	
Pontoglio	6.971	3.535	1.791	478	134	1.132	119	1.252	35,40%	>	0	0	144	507	1,39	110	297.290	260	395	179.680	26.780	150	1.000	0	280	106.160	0	710	119.220	22.400	0	960	305.080	71.720	
Pozzolengo	3.461	1.389	470	66	38	815	17	831	59,85%	>	0	0	45	401	1,10	100	188.015	179	250	57.720	20.560	540	300	153.320	420	61.100	3.110	360	169.505	16.596	0	3.347	139.140	0	
Pralboino	2.997	1.106	189	42	28	847	10	857	77,54%	>	0	0	47	369	1,01	900	152.810	180	205	38.400	23.750	1.000	0	202.560	400	92.580	5.270	0	0	14.374	0	4.510	183.900	126.250	
Preseglie	1.537	519	305	23	6	186	6	192	36,94%	>	0	0	0	338	0,93	0	42.847	0	165	12.615	5.587	157	0	0	135	17.870	458	0	0	11.065	0	2.112	48.303	44.946	
Prestine	384	170	107	10	0	52	4	56	33,12%	>	0	0	0	442	1,21	77	16.145	0	63	1.100	1.620	0	4	0	105	0	50	0	29.173	2.202	0	1.500	0	0	
Prevalle	6.988	3.383	384	180	120	2.700	45	2.745	81,12%	<	155	1	79	484	1,33	2.268	416.800	207	616	85.940	46.110	2.110	800	388.620	570	139.830	2.030	117	0	43.704	0	24.024	1.338.180	207.790	
Provaglio d'Iseo	7.295	3.000	776	34	64	2.127	8	2.135	71,17%	<	0	0	165	411	1,13	4.995	465.740	148	752	168.465	69.375	2.485	1.160	395.340	0	150.840	0	1.225	0	32.963	0	9.310	527.610	296.260	
Provaglio Val Sabbia	934	262	196	1	15	51	0	51	19,36%	>	0	0	0	280	0,77	0	16.590	6	114	0	0	17	6	0	129	8.240	0	57	0	2.188	0	0	0	23.164	
Puegnago sul Garda	3.402	1.555	433	96	72	954	24	978	62,88%	>	0	0	28	457	1,25	1.298	169.872	214	258	51.207	27.502	791	153	199.030	374	71.398	724	158	160.667	22.802	0	5.240	241.923	0	
Quinzano d'Oglio	6.382	2.856	616	221	83	1.935	55	1.991	69,70%	<	155	0	140	448	1,23	810	337.100	180	365	104.270	57.710	3.320	1.140	301.250	425	130.365	0	0	0	35.310	0	23.780	624.040	315.390	
Remedello	3.414	2.063	910	243	62	847	61	908	44,03%	<	0	0	117	604	1,66	15	130.770	120	140	74.800	31.660	1.960	700	0	0	33.180	6.290	0	0	16.820	0	6.840	458.650	85.360	
Rezzato	13.502	5.040	992	76	309	3.664	16	3.680	73,01%	<	307	7	110	373	1,02	990	832.259	212	877	210.840	33.010	1.618	490	854.760	1.004	328.550	2.870	715	0	35.790	0	24.256	791.675	544.020	
Roccafranca	4.875	2.033	198	199	115	1.521	38	1.559	76,69%	>	220	1	63	417	1,14	260	301.634	1.785	620	105.380	30.980	0	460	297.090	460	137.970	0	0	0	30.306	0	1.960	424.320	188.120	
Rodengo-Saiano	9.188	4.297	939	75	194	3.089	19	3.108	72,32%	>	202	0	33	468	1,28	230	874.901	75	1.135	100.640	22.580	1.130	750	646.510	545	321.774	0	673	0	27.730	0	15.833	723.670	350.680	
Roè Volciano	4.559	2.034	332	117	108	1.477	29	1.507	74,07%	>	87	2	25	446	1,22	592	270.084	108	330	47.141	16.558	605	313	201.720	353	121.900	2.454	202	0	23.398	0	17.070	598.021	176.550	
Roncadelle	9.493	5.304	1.219	164	217	3.704	41	3.746	70,61%	>	549	5	84	559	1,53	4.905	1.341.570	521	606	269.825	24.725	2.068	740	661.210	0	229.180	62.730	0	0	27.725	0	35.395	691.017	352.240	
Rovato	19.029	8.046	1.663	621	462	5.300	155	5.455	67,80%	<	0	1	216	423	1,16	2.330	1.159.840	490	1.065	261.270	64.520	2.200	1.250	1.270.510	960	507.300	0	9.430	475.970	72.055	0	2.600	1.181.710	286.710	
Rudiano	5.807	2.073	414	331	40	1.288	83	1.371	66,11%	<	0	3	0	357	0,98	0	232.450	105	515	82.200	14.600	1.460	500	323.990	0	133.230	0	370	127.160	18.270	0	5.310	273.610	74.230	
Sabbio Chiese	3.889	1.861	1.013	145	46	657	36	693	37,24%	<	90	0	0	479	1,31	0	144.246	10	233	29.780	16.000	119	406	0	277	30.090	0	112	0	1.669	0	2.563	335.890	95.367	
Sale Marasino	3.402	1.625	673	108	65	778	27	806	49,57%	>	186	1	0	478	1,31	402	176.290	117	227	74.365	30.945	1.177	229	5.740	248	52.300	0	654	0	4.474	0	8.580	286.750	135.920	
Salò	10.608	7.362	4.734	118	331	2.179	30	2.208	29,99%	<	0	3	46	694	1,90	2.809	739.521	758	871	162.263	67.410	1.669	390	0	799	126.584	2.306	429	528.735	60.931	0	5.481	477.692	0	
San Felice del Benaco	3.412	3.238	1.432	81	130	1.595	20	1.615	49,88%	>	0	6	20	949	2,60	2.013	237.920	246	324	83.055	28.962	1.015	217	163.750	206	76.210	1.342	212	264.661	28.159	0	4.515	702.218	0	
San Gervasio Bresciano	2.525	1.276	632	68	40	536	17	553	43,38%	>	35	0	0	505	1,38	0	83.667	35	109	0	0	0	0	0	150	31.318	0	0	0	0	5.070	0	0	341.969	74.152
San Paolo	4.551	1.787	445	61	23	1.258	15	1.273	71,24%	>	0	1	148	393	1,08	2.700	205.220	66	426	97.120	36.080	1.670	650	164.870	460	116.550	3.790	1.990	0	35.440	0	14.593	380.525	195.430	
San Zeno Naviglio	4.706	3.038	1.576	135	87	1.241	34	1.275	41,96%	<	0	0	22	646	1,77	170	219.850	0	399	72.260	7.520	373	300	244.170	267	58.590	1.670	0	0	8.200	0	3.476	510.240	113.690	
Sarezzo	13.608	6.748	3.434	518	244	2.553	129	2.682	39,75%	>	464	0	125	496	1,36	0	769.750	274	857	280.080	48.463	1.727	490	361.630	1.385	134.200	5.560	0	0	38.954	0	19.710	585.400	304.410	
Savioere dell'Adamello	951	394	270	18	0	107	7	114	28,95%	<	0	0	0	415	1,14	0	32.164	0	53	0	21.600	0	0	0	80	0	1.040	0	48.319	610	0	3.195	0	0	
Sellero	1.493	619	415	4	0	201	2	202	32,69%	<	0	0	0	415	1,14	448	49.510	2	56	1.700	13.392	60	10	0	101	0	155	0	75.175	2.136	0	4.880	53.307	0	
Seniga	1.544	644	128	132	0	384	33	417	64,80%	>	25	0	0	417	1,14	701	86.310	0	148	28.360	6.200	0	0	84.280	169	38.550	0	0	0	4.960	0	4.330	62.530	67.840	
Serte	3.091	1.514	884	61	0	569	15	584	38,60%	>	0	0	0	490	1,34	1.980	75.320	11	241	30.700	16.230	137	0	0	284	27.940	0	73	0	3.852	0	5.327	329.250	77.941	
Sirmione	8.032	8.798	4.383	36	165	4.213	9	4.222	47,99%	<	10	0	93	1.095	3,00	1.380	908.080	410	480	154.960	73.030	1.120	0	545.120	540	195.750	0	1.800	835.810	29.599	0	9.610	1.440.710	14.910	
Soiano del Lago	1.868	1.398	641	29	42	687	7	694	49,64%	>	0	0	7	749	2,05	314	118.779	7	0	43.631	17.039	174	0	0	44	43.747	0	137	114.318	12.185	0	7.000	329.578	0	
Sonico	1.277	514	300	17	0	197	7	204	39,61%	>	0	0	27	403	1,10	1.102	55.191	0	150	0	5.515	38	0	0	195	0	1.211	0	82.985	5.936	0	4.820	39.252	410	
Sulzano	1.953	883	167	92	9	615	23	638	72,28%	>	81	0	0	452	1,24	150	94.510	33	167	17.635	22.510	193	16	102.930	125	39.110	0	361	0	12.510	0	0	232.080	93.040	
Tavernole sul																																			

Comune	Abitanti	TOT RU (t)	RSU (t)	RSI (t)	SS (t)	RD (t)	RSI recuperati (t)	RD TOT (t)	RD TOT (%)	Andamento %RD 2011-2012	Numero composte	Cimiteriali (kg)	Inerti (kg)	PC (kg/a.anno)	PC (kg/a.giorno)	Accumulatori per auto (kg)	Carta e cartone (kg)	Cartucce e toner per stampa (kg)	Farmaci e medicinali (kg)	Legno (kg)	Metalli (kg)	Oli e grassi vegetali (kg)	Oli, filtri e grassi minerali (kg)	Organico (kg)	Pile e batterie (kg)	Plastica (kg)	Pneumatici fuori uso (kg)	Prodotti e sostanze varie e relativi contenitori (kg)	Raccolta multimateriale (kg)	Raee (kg)	Siringhe (kg)	Stracci e indumenti smessi (kg)	Verde (kg)	Vetro (kg)
Vallio Terme	1.433	855	378	65	28	384	16	400	46,78%	>	58	2	22	596	1,63	106	54.623	12	144	19.152	5.099	239	159	12.300	91	24.769	867	23	0	5.790	0	0	209.530	50.646
Valvestino	202	88	61	6	0	22	1	23	26,11%	<	0	0	0	435	1,19	250	5.720	0	0	0	2.300	0	0	0	110	0	0	0	10.880	2.265	0	0	0	0
Verolanuova	8.264	5.015	2.183	343	107	2.382	86	2.468	49,21%	>	378	0	199	607	1,66	2.385	352.293	0	514	87.420	79.900	3.834	1.604	296.970	365	196.925	0	0	0	47.181	0	21.890	1.002.700	288.261
Verolavecchia	3.872	1.824	484	58	47	1.235	14	1.249	68,49%	>	50	2	77	471	1,29	895	156.890	125	277	99.900	5.240	1.129	994	88.630	285	76.030	0	0	0	13.810	0	6.535	594.660	189.310
Vestone	4.462	2.272	1.221	157	21	873	39	912	40,17%	<	0	1	0	509	1,39	0	173.488	0	580	38.884	23.637	264	0	0	1.075	43.983	1.404	0	0	22.359	0	9.086	407.010	151.402
Veza d'Oglio	1.465	835	595	34	13	193	13	207	24,77%	<	0	0	0	570	1,56	8	81.592	40	148	0	2.190	0	0	0	210	0	0	0	95.897	7.878	0	5.335	0	130
Villa Carcina	11.031	5.351	2.825	350	112	2.065	87	2.152	40,23%	<	426	0	104	485	1,33	5.704	411.038	144	373	162.420	40.485	1.483	580	375.070	0	96.165	2.980	0	0	34.941	0	26.600	641.590	265.500
Villachiera	1.463	506	47	33	43	383	8	391	77,31%	<	63	0	20	346	0,95	0	78.270	15	140	25.070	4.980	1.150	400	68.130	0	37.940	0	0	51.340	26.018	0	3.135	62.605	23.920
Villanuova sul Clisi	5.801	2.410	394	309	140	1.567	77	1.644	68,20%	>	0	0	54	416	1,14	0	318.260	35	384	78.100	0	548	604	357.980	553	138.720	3.240	217	0	7.101	0	0	447.510	213.574
Vione	708	387	278	19	0	90	8	98	25,30%	<	0	1	3	547	1,50	420	28.980	0	11	0	18.337	0	0	0	25	0	560	0	36.621	3.250	0	1.450	0	750
Visano	2.011	1.006	126	149	58	674	37	711	70,65%	>	12	1	22	500	1,37	515	117.441	210	260	29.930	18.810	1.226	869	105.370	420	42.850	2.110	0	0	6.560	0	0	266.970	80.240
Vobarno	8.254	3.682	1.531	144	291	1.715	36	1.751	47,57%	>	0	8	39	446	1,22	1.048	364.356	91	460	83.479	30.302	703	537	204.380	490	141.620	4.346	17	0	40.596	0	5.742	613.149	224.164
Zone	1.089	461	156	88	0	217	22	239	51,73%	>	0	1	0	424	1,16	1.300	53.016	43	146	12.820	11.895	274	0	0	182	17.520	0	232	0	7.328	0	4.645	34.910	72.240



Tabella 7 - Comuni ordinati per percentuale RD decrescente (dati 2013)

Comune	Ab.	TOT RU (t)	RSU (t)	RSI (t)	SS (t)	RD (t)	RSI rec (t)	RD TOT (t)	RD TOT (%)	Andamento %RD 2012-2013	Var.
CASTELCOVAT	6.609	2.912	271	131	111	2.399	33	2.432	83,52%	>	0
PREVALE	6.988	3.383	384	180	120	2.700	45	2.745	81,12%	<	-1
PASSIRANO	7.070	3.428	337	336	95	2.660	84	2.743	80,04%	>	-5
AZZANOMEZIA	3.110	1.124	191	28	15	890	7	897	79,78%	>	1
COCCAGLIO	8.757	3.086	469	124	82	2.411	31	2.442	79,14%	>	-7
FIESSE	2.145	678	104	40	9	525	10	535	78,99%	>	2
GAMBARA	4.818	1.790	357	24	12	1.398	6	1.404	78,42%	>	7
POIAVENO	2.623	824	106	97	0	622	24	646	78,34%	<	22
BOVEZZO	7.602	2.637	304	217	113	2.003	54	2.057	77,99%	>	1
CAZZAGO SAN MARINO	11.069	5.327	692	636	18	3.981	159	4.140	77,72%	<	2
PRABOCINO	2.997	1.106	189	42	28	847	10	857	77,54%	>	-1
VILLACHIARA	1.463	506	47	33	43	383	8	391	77,31%	<	-1
BORGOSOLO	9.217	4.138	474	469	114	3.081	117	3.198	77,29%	<	15
ROCCAFRANCA	4.875	2.033	198	199	115	1.521	38	1.559	76,69%	>	1
TRENZANO	5.459	1.471	164	160	61	1.085	40	1.125	76,48%	>	3
CASTREZZATO	7.102	2.772	406	225	81	2.059	56	2.115	76,32%	>	-0
MAZZANO	11.909	4.291	761	39	237	3.254	10	3.264	76,06%	<	3
ORZINUOVI	12.673	5.409	996	212	143	4.059	53	4.112	76,01%	>	2
PADERNO FRANCIACORTA	3.779	1.706	212	160	86	1.248	40	1.288	75,51%	>	0
CASINEDOLIO	11.446	5.062	653	575	163	3.671	144	3.814	75,36%	>	0
TRAVAGIATO	13.747	4.921	613	380	298	3.630	41	3.671	74,59%	<	-0
COLEBEATO	4.690	1.946	347	142	47	1.410	35	1.446	74,30%	>	4
MONTECILL BRISAT	4.521	1.582	300	46	73	1.163	11	1.174	74,26%	<	0
ROÈ VOIGIANO	4.559	2.034	332	117	108	1.477	29	1.507	74,07%	>	1
MONTECHIARI	24.788	11.737	1.664	1.562	234	8.277	391	8.668	73,85%	>	30
GOTTOLENGO	5.287	2.220	389	166	75	1.591	41	1.632	73,50%	<	4
REZZATO	13.502	5.040	992	76	309	3.664	16	3.680	73,01%	<	-6
CAPRANO DEL COLLE	4.678	1.929	258	254	78	1.340	63	1.403	72,74%	<	1
PONCARALE	5.313	1.625	332	90	24	1.180	0	1.180	72,62%	>	-1
RODENGO SAIANO	9.188	4.297	939	75	194	3.089	19	3.108	72,32%	>	0
SUIZANO	1.953	883	167	92	9	615	23	638	72,28%	>	-3
ISORELLA	4.096	2.117	249	342	93	1.432	86	1.518	71,71%	<	31
ERBUSCO	8.740	5.377	1.134	326	160	3.758	81	3.839	71,40%	<	21
GAVARDO	11.965	5.437	944	284	402	3.806	71	3.877	71,32%	>	1
SAN PAOLO	4.551	1.787	445	61	23	1.258	15	1.273	71,24%	>	1
PROVAGIO DISEO	7.295	3.000	776	34	64	2.127	8	2.135	71,17%	<	6
PONTECICO	7.132	3.504	810	148	99	2.447	37	2.484	70,90%	>	-0
COLOGNE	7.652	2.375	440	201	100	1.634	49	1.683	70,85%	>	-2
VISANO	2.011	1.006	126	149	58	674	37	711	70,65%	>	-0
RONCADELLE	9.493	5.304	1.219	164	217	3.704	41	3.746	70,61%	>	-2
ADRO	7.172	2.144	524	4	104	1.512	1	1.513	70,56%	<	31
GHEDI	18.921	7.339	1.596	541	181	5.022	135	5.157	70,27%	<	16
LOGRATO	3.802	1.558	205	224	65	1.064	23	1.087	69,79%	<	10
QUINZANO D'OGGIO	6.382	2.856	616	221	83	1.935	55	1.991	69,70%	<	1
BERINGO	2.726	942	153	96	64	630	24	654	69,40%	>	2
MAGGIOLO	1.482	798	118	106	51	522	27	549	68,80%	<	-0
NAVE	11.081	5.029	1.026	462	200	3.340	116	3.456	68,72%	>	1

Comune	Ab.	TOT RU (t)	RSU (t)	RSI (t)	SS (t)	RD (t)	RSI rec (t)	RD TOT (t)	RD TOT (%)	Andamento %RD 2012-2013	Var.
VERGAVECCHIA	3.872	1.824	484	58	47	1.235	14	1.249	68,49%	>	2
VILLANUOVA SULCIISI	5.801	2.410	394	309	140	1.567	77	1.644	68,20%	>	-0
ROVATO	19.029	8.046	1.663	621	462	5.300	155	5.455	67,80%	<	3
CASTEGNATO	8.304	3.577	771	360	126	2.320	90	2.410	67,37%	<	-1
GIANICO	2.176	858	210	119	0	529	47	577	67,23%	<	3
NUOVELO	4.016	1.701	352	105	144	1.099	26	1.125	66,16%	>	-0
RUDIANO	5.807	2.073	414	331	40	1.288	83	1.371	66,11%	<	-0
CASTELMEIA	11.073	4.540	1.263	99	211	2.967	25	2.992	65,90%	>	1
PISOGNE	8.084	3.780	1.070	26	207	2.477	11	2.487	65,81%	<	1
CORE FRANCA	7.324	3.940	1.104	51	225	2.560	13	2.572	65,29%	<	8
SENGA	1.544	644	128	132	0	384	33	417	64,80%	>	1
LONGHENA	596	143	31	0	20	92	0	92	64,63%	>	8
CALVAGESE DELLA RIVERA	3.504	1.365	311	102	97	856	25	881	64,56%	>	4
ORZIVECCHI	2.524	1.260	353	110	24	772	27	799	63,47%	>	6
CAICINATO	12.859	5.229	1.350	352	300	3.227	88	3.315	63,39%	>	-3
PUEGNAGO SUGARDA	3.402	1.555	433	96	72	954	24	978	62,88%	>	-0
LENO	14.475	6.261	2.073	130	172	3.886	33	3.918	62,58%	>	-16
BIENNO	3.567	1.385	410	65	74	837	26	862	62,26%	>	-1
PADENGHE SUGARDA	4.371	2.448	721	140	99	1.488	35	1.523	62,20%	>	1
GUSSAGO	16.804	9.923	3.094	691	220	5.918	173	6.091	61,38%	>	-0
POZZOENGO	3.461	1.389	470	66	38	815	17	831	59,85%	>	-0
ISEO	9.311	5.990	1.961	275	230	3.524	1	3.525	58,85%	<	-1
URAGO D'OGGIO	3.939	1.298	420	102	39	737	25	762	58,74%	>	1
OFFAGA	4.222	1.730	519	187	68	956	45	1.001	57,85%	>	11
MUSCOINE	2.661	1.145	400	60	59	627	15	642	56,03%	>	-7
BRANDICO	1.645	700	266	51	3	379	13	392	56,01%	>	18
GARDONE RIVERA	2.693	1.865	593	55	197	1.021	14	1.034	55,47%	>	23
CELIATCA	4.982	3.323	1.197	251	127	1.747	63	1.810	54,47%	>	-1
MONTRONE	5.178	2.500	1.043	97	52	1.309	24	1.333	53,33%	>	-1
MARONE	3.284	1.626	630	89	65	842	22	864	53,16%	<	25
ACQUAFREDDA	1.589	740	274	91	8	367	23	389	52,66%	>	-1
CONCESIO	15.332	7.771	3.051	502	261	3.958	125	4.084	52,55%	>	-0
CIGOLE	1.590	893	315	120	19	439	30	469	52,50%	<	-0
EDDO	4.616	2.176	841	96	137	1.102	39	1.141	52,41%	<	13
PAVONE DELMEIA	2.838	1.499	595	170	0	734	42	776	51,79%	>	0
ZONE	1.089	461	156	88	0	217	22	239	51,73%	>	5
MAIRANO	3.417	1.333	515	94	59	665	24	688	51,64%	>	33
AROGNE	3.633	1.663	710	46	68	838	19	857	51,53%	>	-4
LIMONE SUGARDA	1.169	2.662	1.150	65	96	1.351	16	1.367	51,37%	>	-2
BASSANO BRESCIANO	2.296	971	322	201	0	448	50	498	51,30%	>	2
PIAN CAMUNO	4.603	2.317	1.057	90	36	1.134	36	1.171	50,51%	>	2
ESINE	5.380	2.400	1.052	127	73	1.147	51	1.198	49,91%	>	1
SAN FELICE DELBENACO	3.412	3.238	1.432	81	130	1.595	20	1.615	49,88%	>	0
MILZANO	1.795	1.009	429	68	27	485	17	502	49,77%	>	-6
SOIANO DELLAGO	1.868	1.398	641	29	42	687	7	694	49,64%	>	4
SAIE MARASINO	3.402	1.625	673	108	65	778	27	806	49,57%	>	6
VERGIANUOVA	8.264	5.015	2.183	343	107	2.382	86	2.468	49,21%	>	-3

Comune	Ab.	TOT RU (t)	RSU (t)	RSI (t)	SS (t)	RD (t)	RSI rec (t)	RD TOT (t)	RD TOT (%)	Andamento %RD 2012-2013	Var.
MANERBIO	13.040	8.749	4.232	57	177	4.283	14	4.297	49,12%	<	-2
MAIEGNO	2.044	677	313	33	16	315	13	328	48,45%	<	-1
SIRMIONE	8.032	8.798	4.383	36	165	4.213	9	4.222	47,99%	<	-8
VOBARNO	8.254	3.682	1.531	144	291	1.715	36	1.751	47,57%	>	7
CAPRIOLO	9.397	4.813	1.881	592	54	2.285	0	2.285	47,48%	<	5
BERZO INFERIORE	2.478	1.023	467	91	21	444	37	480	46,94%	>	-0
VALLIOTERME	1.433	855	378	65	28	384	16	400	46,78%	>	10
CIMDATE CAMUNO	2.757	1.340	657	73	15	594	29	623	46,53%	>	9
MANERBA DELGARDA	5.170	6.352	3.068	156	215	2.912	39	2.951	46,46%	>	-1
LOVATO	17.000	11.642	5.789	358	194	5.302	89	5.391	46,31%	>	3
MAIONNO	3.328	1.318	683	46	0	589	18	607	46,09%	>	-0
BORGO SAN GIACOMO	5.558	2.683	1.048	295	178	1.163	73	1.236	46,06%	>	-1
BARGHE	1.207	525	233	36	26	230	9	239	45,48%	<	-2
DEILIO	5.689	2.337	951	299	108	978	73	1.051	44,98%	>	1
POMPIANO	3.948	1.752	688	264	84	716	66	782	44,64%	>	0
MURA	789	269	147	5	0	118	1	119	44,22%	>	2
REMEDELIO	3.414	2.063	910	243	62	847	61	908	44,03%	<	-1
BAGGIOLO	3.948	2.265	1.090	182	49	944	45	990	43,70%	>	-3
CALUSANO	8.697	5.001	2.542	282	76	2.101	70	2.171	43,41%	>	2
CARPENEDOLO	13.027	5.147	2.132	757	94	2.163	70	2.233	43,39%	<	6
INCUDINE	388	119	67	1	0	51	0	51	43,39%	>	6
SAN GERASIO BRESCIANO	2.525	1.276	632	68	40	536	17	553	43,38%	>	22
BOTTIGNO	10.851	5.799	2.933	359	131	2.376	90	2.466	42,52%	>	27
CASIO	1.864	720	339	67	27	287	17	304	42,21%	>	-1
MONTE ISOLA	1.780	781	414	53	0	315	13	328	42,00%	<	1
SAN ZENO NAVIGLIO	4.706	3.038	1.576	135	87	1.241	34	1.275	41,96%	<	4
CHIAR	18.859	13.064	6.592	902	379	5.190	225	5.416	41,46%	>	-6
CEDEGOLIO	1.247	439	249	14	0	176	6	181	41,34%	>	4
BARBARIGA	2.364	1.098	472	230	0	396	57	454	41,32%	<	1
IDRO	1.937	1.623	796	129	63	637	32	669	41,20%	>	1
POIPENAZZE DELGARDA	2.587	1.336	725	24	51	537	6	543	40,64%	<	18
VILLA CARINA	11.031	5.351	2.825	350	112	2.065	87	2.152	40,23%	<	14
VESTONE	4.462	2.272	1.221	157	21	873	39	912	40,17%	<	0
SAREZZO	13.608	6.748	3.434	518	244	2.553	129	2.682	39,75%	>	0
NUOVEIRA	4.627	2.892	1.417	126	231	1.118	32	1.149	39,74%	>	14
MONGA DELGARDA	2.485	2.729	1.541	44	72	1.072	11	1.083	39,69%	>	1
SONICO	1.277	514	300	17	0	197	7	204	39,61%	>	-0
CERVENO	655	262	155	7	0	100	3	103	39,27%	<	-4
PAIAZZOLO SULL'OGGIO	20.036	11.286	6.075	493	422	4.297	123	4.420	39,16%	<	-1
TORBOIE CASAGLIA	6.573	3.315	1.698	310	90	1.217	77	1.294	39,04%	>	2
IRMA	135	128	78	0	0	50	0	50	38,82%	>	1
SERE	3.091	1.514	884	61	0	569	15	584	38,60%	>	1
DESENZANO DELGARDA	27.962	18.613	10.910	208	363	7.131	52	7.183	38,59%	<	3
AIRANEOLO	2.492	1.305	669	178	0	458	44	502	38,49%	>	-4
CORZANO	1.426	576	236	71	65	203	18	221	38,38%	<	-1
BRESCIA	195.736	131.255	75.540	2.124	3.945	49.646	531	50.177	38,23%	<	2
BRENO	4.970	2.593	1.515	39	64	975	15	990	38,19%	>	12

Comune	Ab.	TOT RU (t)	RSU (t)	RSI (t)	SS (t)	RD (t)	RSI rec (t)	RD TOT (t)	RD TOT (%)	Andamento %RD 2012-2013	Var.
CAPODI PONIE	2.516	1.064	643	25	0	396	10	406	38,15%	>	11
CEIO	1.938	853	523	8	0	322	3	325	38,12%	>	-2
BEDIZIOLE	12.163	7.082	3.962	284	214	2.622	71	2.693	38,03%	>	-1
CEVO	911	369	223	12	0	135	5	140	37,88%	<	-0
DARO BOAROTERME	15.629	9.754	5.563	379	271	3.541	152	3.692	37,85%	<	3
GARDONE VALTROMPIA	12.048	5.116	2.793	338	140	1.845	85	1.930	37,72%	<	26
BORNO	2.632	1.775	1.054	39	30	652	16	667	37,61%	>	3
AGNOSINE	1.833	809	443	21	47	298	5	303	37,53%	<	1
SABBIO CHIESE	3.889	1.861	1.013	145	46	657	36	693	37,24%	<	1
BAGNOLOMELLA	13.120	7.012	3.879	367	251	2.515	92	2.607	37,18%	>	1
PIANCOGNO	4.714	2.209	1.290	52	68	799	21	820	37,12%	>	16
PRESEGLIE	1.537	519	305	23	6	186	6	192	36,94%	>	2
LUMEZZANE	23.656	10.902	5.764	1.184	238	3.717	296	4.013	36,81%	<	3
ODOLO	2.083	999	566	22	51	360	5	366	36,63%	<	-1
PONTOGIO	6.971	3.535	1.791	478	134	1.132	119	1.252	35,40%	>	-2
TREMOSINE	2.126	1.997	1.151	43	113	690	11	701	35,08%	>	0
PARATICO	4.537	2.961	1.623	178	168	992	44	1.036	34,99%	>	0
OME	3.195	1.907	1.082	142	53	631	36	666	34,93%	>	-2
MONNO	560	229	147	3	0	79	1	80	34,89%	>	-2
LODRINO	1.712	849	436	109	39	265	27	292	34,43%	>	-1
PAISCOLOVENO	186	81	53	0	0	28	0	28	34,31%	<	37
PASPARDO	630	209	136	5	0	68	2	70	33,53%	>	31
MARHENO	4.373	1.996	1.108	183	85	621	46	666	33,38%	>	29
TIGNALE	1.289	1.190	750	49	0	391	7	397	33,38%	<	0
PRESTINE	384	170	107	10	0	52	4	56	33,12%	>	-1
CIMBERGO	560	198	132	1	0	65	0	65	32,83%	<	-3
SEILERO	1.493	619	415	4	0	201	2	202	32,69%	<	-0
BIONE	1.418	710	432	21	30	226	5	231	32,56%	>	4
ANGIOTERME	2.473	887	585	42	0	261	17	278	31,30%	>	-1
PERICA BASSA	667	213	134	17	0	61	4	66	30,89%	<	3
OSPITALETTO	15.400	7.429	4.518	537	215	2.159	134	2.293	30,87%	>	2
FIERO	8.694	5.449	3.380	397	124	1.547	99	1.647	30,22%	<	25
ONOSANPIETRO	990	356	243	10	0	103	4	107	30,11%	>	-2
COMEZZANO CIZZAGO	3.848	1.937	1.170	136	83	548	34	582	30,04%	>	3
SAIÒ	10.608	7.362	4.734	118	331	2.179	30	2.208	29,99%	<	-1
TOSCOIANO MADERNO	8.100	5.843	3.748	189	202	1.703	47	1.751	29,96%	<	-0
PONIE DI LEGNO	1.767	2.559	1.509	41	260	750	16	766	29,93%	>	22
CAPOVALE	374	125	82	8	0	35	2	37	29,58%	>	7
NIARDO	2.003	833	577	6	9	241	2	244	29,25%	<	-0
PATONE	2.160	1.195	694	111	70	319	28	347	29,04%	<	6
BRACNE	662	295	208	3	0	84	1	86	28,99%	<	1
SAVORE DELLADAMELLO	951	394	270	18	0	107	7	114	28,95%	<	19
BERZODEMO	1.710	687	486	5	0	196	2	199	28,88%	<	0
LOSINE	587	174	123	2	0	49	1	49	28,43%	<	2
CAINO	2.150	1.026	624	54	69	278	14	291	28,40%	<	-0
LOZIO	421	226	163	1	0	63	0	63	27,88%	<	6
GARGNANO	2.957	2.232	1.476	45	105	606	11	617	27,67%	<	-5

Comune	Ab.	TOT RU (t)	RSU (t)	RSI (t)	SS (t)	RD (t)	RSI rec (t)	RD TOT (t)	RD TOT (%)	Andamento %RD 2012-2013	Var.
ANFO	481	289	194	21	0	74	5	79	27,45%	<	-2
VALVESTINO	202	88	61	6	0	22	1	23	26,11%	<	2
VICINE	708	387	278	19	0	90	8	98	25,30%	<	0
VEZZA D'OGGIO	1.465	835	595	34	13	193	13	207	24,77%	<	0
PERICA ALTA	572	195	136	15	0	45	4	48	24,74%	<	1
OSSMO	1.461	563	421	6	0	137	2	139	24,67%	>	2
TREVISOBRESCIANO	543	171	129	1	0	41	0	41	24,17%	>	-3
LAVENONE	584	262	140	80	0	42	20	62	23,71%	>	1
TEMÙ	1.106	822	586	69	10	157	28	185	22,46%	>	13
BOVEGNO	2.273	1.111	794	49	48	221	12	234	21,02%	>	-2
CORENO GOLI	1.998	1.341	1.046	55	0	241	22	262	19,56%	<	-0
PROVAGIO VALSABBIA	934	262	196	1	15	51	0	51	19,36%	>	-0
MAGASA	143	56	38	8	0	10	0	10	18,37%	>	-0
BRONE	715	323	233	40	0	49	10	59	18,34%	>	35
PEZZAZE	1.542	488	419	0	0	69	0	69	14,13%	>	-2
MARMENTINO	685	273	236	9	0	28	2	30	11,11%	<	1
TAVERNOLE SULMELLA	1.349	468	419	0	0	50	0	50	10,60%	>	20
COLLO	2.174	931	872	0	0	59	0	59	6,31%	>	5

# **CAPITOLO 4**

## **INDICE DI GESTIONE**

### **4.1 L'INDICE DI GESTIONE**

L'evoluzione tecnologica e normativa rendono insufficiente il ricorso alla percentuale di Raccolta Differenziata come unico criterio di valutazione dell'efficienza di un Comune nella gestione dei Rifiuti Urbani.

Da più parti è stato proposto il ricorso ad indicatori che analizzino con maggior completezza gli obiettivi raggiunti dalle Amministrazioni locali.

E' quindi nell'ottica di introdurre indicatori ed indici piuttosto che dati analitici, ossia parametri che siano maggiormente in grado di descrivere una condizione generale del sistema piuttosto che una tra le innumerevoli variabili, che il Piano Provinciale di Gestione dei Rifiuti ha introdotto un proprio Indice di Gestione, costruito sulla base di una serie di indicatori e alla cui definizione concorrono, oltre alla percentuale di Raccolta Differenziata conseguita, anche altri elementi di valutazione.

L'OCSE definisce, con il termine di indice, un insieme di parametri, ovvero di proprietà misurabili o osservabili, o di indicatori aggregati o pesati: l'approccio che prevede l'utilizzo di indicatori ed indici è da tempo ampiamente utilizzato nella descrizione dei sistemi socioeconomici (il PIL, il consumo delle famiglie, il tasso di disoccupazione e di inflazione, ecc.) e sta divenendo una metodologia consolidata anche in materia di rifiuti; al fine di fornire un quadro reale del settore, l'OCSE, l'EEA e l'EUROSTAT, utilizzano, infatti, costantemente specifici indicatori per la rappresentazione dei diversi fenomeni osservati (produzione, raccolta e recupero dei rifiuti, impatto ambientale degli impianti di smaltimento, ecc).

Si è cercato pertanto di attribuire un peso a quegli indicatori ritenuti significativi, come il procapite di rifiuti prodotti, il numero di frazioni di Raccolta Differenziata attivate sul territorio, la presenza di aree attrezzate, i costi ecc.

### **4.2 CALCOLO DELL'INDICE DI GESTIONE**

Il recupero di frazioni come gli inerti e più recentemente lo spazzamento stradale, che per

diversi motivi non vengono conteggiati nel calcolo della percentuale di Raccolta Differenziata, deve essere considerato quando si valuta il livello del servizio offerto, e più in generale l'obiettivo di contenere la produzione di rifiuti per i quali è necessario prevedere uno smaltimento (e conseguentemente la riduzione degli impatti sul territorio).

Allo stesso modo, la cernita finalizzata al recupero di materia sulla frazione ingombrante dei rifiuti, la pratica del compostaggio domestico della frazione umida, inquadrabile come riduzione alla fonte, devono essere evidenziate, valorizzate e promosse, laddove esistono le condizioni per attuarle e dove vengono comunque monitorate.

Nella tabella seguente sono elencati i parametri considerati per la valutazione complessiva del sistema di gestione dei rifiuti; tali indicatori vengono pesati per la definizione di un "indice di gestione" comunale.

Gli indicatori sono stati scelti in funzione della loro significatività e della accessibilità al dato, nel senso che di alcune informazioni, utili allo stesso fine, non sono ancora disponibili gli elementi disaggregati Comune per Comune, necessari alla costruzione del dato.

Per la scelta di alcuni parametri si è sostanzialmente adottato il metodo proposto dalla Regione Lombardia e da Legambiente nell'ambito dell'iniziativa "Comuni Ricicloni", mentre altri indicatori sono stati costruiti ad hoc in funzione delle specificità provinciali (cernita sugli ingombranti, recupero dello spazzamento strade e degli inerti da demolizione, costo procapite annuo per la gestione dei Rifiuti Urbani); i valori ottenuti dai Comuni nell'ambito dell'iniziativa regionale potranno pertanto differire, anche significativamente, dal valore dell'Indice di Gestione provinciale.

Per il calcolo dell'Indice di Gestione si sono utilizzati gli abitanti equivalenti calcolati al fine di rappresentare in modo più reale la situazione del Comune, tenendo conto del contributo alla produzione dei rifiuti derivante da turismo e imprese.

Le considerazioni alla base del calcolo degli abitanti equivalenti sono le seguenti:

a) E' stato calcolato il numero medio degli abitanti per utenza domestica sui Comuni che



non hanno dichiarato nessun mese di presenza turistica. Tale valore è risultato pari a 2,4;

b) E' stato calcolato il numero di "utenze domestiche residenti", dividendo il numero degli abitanti per 2,4;

c) Se il valore delle utenze domestiche residenti così calcolato è risultato inferiore al numero di utenze domestiche totali dichiarate dal Comune, è stato utilizzato tale dato per il calcolo descritto al punto successivo;

d) La differenza tra le utenze domestiche totali e quelle "residenti" è stata moltiplicata per 2,4 e per il numero di mesi turistici diviso per 12. Il risultato è stato aggiunto agli abitanti;

e) Per tener conto dell'apporto alla produzione di rifiuti derivanti dalle utenze non domestiche, tale valore è stato moltiplicato per 3 ed aggiunto al numero di abitanti.

f) Tutti i valori di procapite sono stati poi calcolati utilizzando gli abitanti equivalenti al posto degli abitanti.

Tab. 8 - Parametri considerati per la costruzione dell'Indice di Gestione

PARAMETRO	ANNO	UNITÀ DI MISURA	PRINCIPIO DI RIFERIMENTO
PRODUZIONE PROCAPITE RSU	2013	KG/AB GIORNO	RIDUZIONE PRODUZIONE RIFIUT
PERCENTUALE RD TOT	2013	PERCENTUALE	RECUPERO DI MATERIA
N. FRAZIONI RD ATTIVATE	2013	ADIMENSIONALE	REC. DI MATERIA/SIC. NELLO SMALT/EFF. DEL SERVIZIO
RACCOLTA FRAZIONE ORGANICA	2013	ADIMENSIONALE	RECUPERO DI MATERIA
COMPOSTAGGIO DOMESTICO	2013	ADIMENSIONALE	RIDUZIONE DELLA PRODUZIONE DEI RIFIUT
DISPONIBILITÀ AREE ATTREZZATE	2013	ADIMENSIONALE	REC. DI MATERIA/SIC. NELLO SMALT/EFF. DEL SERVIZIO
CERITA SU INGOMBRANTI	2013	ADIMENSIONALE	RECUPERO DI MATERIA/EFFICIENZA DEL SERVIZIO
RECUPERO DELLO SPAZZAMENTO STRADE	2013	ADIMENSIONALE	EFFICIENZA DEL SERVIZIO
RECUPERO DEGLI INERTI DA DEMOLIZIONE	2013	ADIMENSIONALE	EFFICIENZA DEL SERVIZIO
COSTO PROCAPITE ANNUO PER GESTIONE RU	2013	€/AB.ANNO	EFFICIENZA ECONOMICA DEL SERVIZIO
INTRODUZIONE SISTEMA TARIFFARIO PUNTUALE	2013	ADIMENSIONALE	EFFICIENZA ECONOMICA DEL SERVIZIO
ESISTENZA DI GPP	2013	ADIMENSIONALE	RECUPERO DI MATERIA/EFFICIENZA DEL SERVIZIO

Dei 12 parametri analizzati, 4 sono stati suddivisi in fasce di merito, alle quali è associato un punteggio da 0 a 4 a seconda dei risultati raggiunti; a 8 parametri sono invece associati i valori 0 e 1 a seconda che il servizio in questione sia stato attivato o meno.

Gli intervalli di valori relativi a ciascuna fascia variano di anno in anno, in quanto calcolati sul totale dei dati dell'anno in esame per l'ottimizzazione degli intervalli sui 206 valori

provinciali, utilizzando l'algoritmo di Jenks. Poiché si ritiene, ad esempio, che l'attivazione della raccolta della frazione organica sia più significativa, nella valutazione del livello del servizio offerto, rispetto al recupero dello spazzamento stradale, sono stati definiti pesi diversi per ciascun parametro.

Tab. 9 - Parametri con suddivisione in 5 fasce (su dati 2013)

INDICATORE	FASCIA 1 (0 PUNTI)	FASCIA 2 (1 PUNTI)	FASCIA 3 (2 PUNTI)	FASCIA 4 (3 PUNTI)	FASCIA 5 (4 PUNTI)
PRODUZIONE PROCAPITE RSU (SU AB. EQUIVALENTI)	>1,51	1,51-1,19	1,19-0,97	0,97-0,75	<0,75
PERCENTUALE RD TOT (%)	<31	31-42	42-56	56-70	>70
N. FRAZIONI RD ATTIVATE	<5	5-9	9-12	12-15	>15
COSTO PROCAPITE ANNUO (€) (SU AB. EQUIVALENTI)	>144,71	144,71-108,30	108,30-89,57	89,57-71,39	<71,39

Tab. 10 - Parametri con suddivisione in 2 fasce

INDICATORE	FASCIA 1 (0 PUNTI)	FASCIA 2 (1 PUNTO)
RACCOLTA FRAZIONE ORGANICA	NO	SI
COMPOSTAGGIO DOMESTICO	NO	SI
DISPONIBILITÀ AREA ATREZZATA	NO	SI
CERNTA SU INGOMBRANTI	NO	SI
RECUPERO DELLO SPAZZAMENTO STRADE	NO	SI
RECUPERO DEGLI INERTI DA DEMOLIZIONE	NO	SI
INTRODUZIONE SISTEMA TARIFFARIO PUNTUALE	NO	SI
ESISTENZA GPP	NO	SI

Tab. 11 - Pesi dei parametri

PESI	PESO ASSOLUTO
PROCAPITE RSU	10
PERCENTUALE RD TOT	30
ORGANICO	20
NUMERO FRAZIONI RACCOLTE	5
COMPOSTAGGIO DOMESTICO	3
CERNTA INGOMBRANTI	3
RECUPERO SPAZZAMENTO	3
RECUPERO INERTI	3
ISQIA	10
COSTO PROCAPITE	5
TARIFFA PUNTUALE	5
GPP	3

La formula utilizzata per la definizione dell'Indice di Gestione (IG) è la seguente:

$$IG = \frac{\sum (p_i \cdot FI_i)}{\text{MAX} \sum (p_i \cdot FI_i)} * 10$$

Dove:

IG = indice di gestione

Pi = punteggio acquisito dall'i-esimo parametro in base alla fascia di appartenenza

FI = fattore di importanza (peso) dell'i-esimo parametro

Occorre eseguire la sommatoria dei punteggi assegnati in base alla classe, ognuno ponderato dal fattore di importanza che viene assegnato

alla classe stessa. Il risultato viene poi normalizzato dividendo per il massimo punteggio ottenibile e moltiplicando per 10, allo scopo di ottenere un valore che può variare tra 0 e 10.

Di seguito sono riportate:

- tabella 13: parametri considerati per la costruzione dell'Indice di Gestione (dati 2013);
- tabella 14: Confronto %RD totale - Indice di Gestione (dati 2013);
- tabella 15: Elenco dei Comuni per valori dell'Indice di Gestione decrescenti (dati 2013).

TAB. 12 - PARAMETRI CONSIDERATI PER LA COSTRUZIONE DELL'INDICE DI GESTIONE (dati 2013)

ISTAT	COMUNE	AB.	UTD	UTND	AB. EQ.	RU TOT	PCDIE	MESI TURISMO	NRD	ING	%RDTOT	COMPOSTER	ISQA	GPP	TARIFA	SPAZZ	COSTI TOTALI	COSTIPC	INERTI	ORGANICO	INDICE DI GESTIONE
001	ACQUAFREDDA	1.589	620	100	1.889	739.518	1,07	0	13	SI	0,53	SI	SI	NO	NO	SI	109.905	58,18	SI	SI	6,28
002	ADRO	7.172	2.955	354	8.234	2.143.918	0,71	0	15	SI	0,71	SI	SI	NO	SI	SI	482.205	58,56	SI	SI	9,88
003	AGNOSINE	1.833	969	194	2.415	808.639	0,92	0	12	SI	0,38	SI	SI	NO	NO	SI	172.405	71,39	NO	NO	4,36
004	ALFIANELLO	2.492	2.012	219	3.149	1.304.809	1,14	0	7	SI	0,38	NO	SI	NO	NO	NO	308.876	98,09	NO	NO	3,12
005	ANFO	481	433	30	711	289.289	1,12	3	13	SI	0,27	NO	NO	NO	NO	NO	89.583	126,08	SI	SI	2,64
006	ANGCLOTERME	2.473	1.244	369	3.665	887.350	0,66	2	12	SI	0,31	SI	SI	NO	NO	NO	293.341	80,03	NO	NO	4,64
007	AROGNE	3.633	1.777	162	4.330	1.663.302	1,05	4	14	SI	0,52	SI	SI	NO	NO	SI	343.148	79,26	NO	NO	5,16
008	AZZANOMEIA	3.110	1.243	122	3.476	1.124.478	0,89	0	15	SI	0,80	SI	SI	NO	NO	SI	310.841	89,42	SI	SI	9,08
009	BAGNOLOMEIA	13.120	5.005	582	14.866	7.011.556	1,29	0	16	SI	0,37	SI	SI	NO	NO	SI	1.299.643	87,42	SI	SI	4,68
010	BAGGIO	3.948	4.176	400	8.691	2.264.595	0,71	7	13	SI	0,44	SI	SI	SI	NO	SI	440.503	50,68	NO	NO	6,28
011	BARBARGA	2.364	1.000	100	2.664	1.097.707	1,13	0	14	SI	0,41	NO	SI	SI	NO	NO	213.288	80,06	NO	NO	3,84
012	BARCHE	1.207	530	77	1.438	525.259	1,00	0	8	SI	0,45	NO	SI	NO	NO	SI	115.194	80,11	NO	NO	4,64
013	BASSANO BRESCIANO	2.296	858	132	2.692	971.241	0,99	1	13	SI	0,51	NO	SI	NO	NO	NO	277.782	103,19	NO	NO	4,72
014	BEDIZZOE	12.163	4.816	643	14.092	7.081.778	1,38	0	15	SI	0,38	SI	SI	NO	NO	SI	1.083.847	76,91	SI	SI	4,68
015	BERINGO	2.726	955	172	3.242	942.292	0,80	0	15	SI	0,69	NO	SI	NO	SI	SI	282.799	87,23	NO	NO	7,04
016	BERZODEMO	1.710	889	84	2.103	687.441	0,90	4	13	SI	0,29	NO	SI	NO	NO	NO	183.677	87,33	SI	SI	3,84
017	BERZOLINFERRE	2.478	1.117	275	3.320	1.022.803	0,84	1	12	SI	0,47	NO	SI	NO	NO	SI	278.295	83,83	NO	NO	5,44
018	BIENNO	3.567	1.662	274	4.494	1.385.310	0,84	3	16	SI	0,62	SI	SI	SI	NO	SI	451.128	100,37	SI	SI	7,80
019	BIONE	1.418	667	126	1.796	709.602	1,08	0	12	SI	0,33	SI	SI	NO	NO	SI	136.114	75,79	NO	NO	3,96
020	BORGOSAN GIACOMO	5.558	2.917	289	6.425	2.682.907	1,14	0	15	SI	0,46	NO	SI	NO	NO	SI	388.039	60,40	SI	SI	6,36
021	BORGOSATOLIO	9.217	3.686	420	10.477	4.137.973	1,08	0	17	SI	0,77	NO	SI	NO	NO	SI	969.443	92,53	SI	SI	8,36
022	BORNO	2.632	4.205	262	6.526	1.774.535	0,74	5	13	SI	0,38	NO	SI	NO	NO	SI	518.620	79,47	SI	SI	5,56
023	BOTTIGNO	10.851	4.471	613	12.690	5.799.414	1,25	0	17	SI	0,43	NO	SI	NO	NO	SI	1.087.544	85,70	SI	SI	5,76
024	BOVEGNO	2.273	2.277	118	3.159	1.111.475	0,96	2	9	SI	0,21	NO	SI	NO	NO	SI	211.000	66,79	NO	NO	3,04
025	BOVEZZO	7.602	3.305	299	8.499	2.637.470	0,85	0	15	SI	0,78	NO	SI	NO	NO	SI	812.759	95,63	NO	NO	7,84
026	BRANDICO	1.645	664	33	1.744	699.500	1,10	0	14	SI	0,56	NO	SI	NO	NO	SI	120.170	68,90	NO	NO	6,44
027	BRONE	662	337	50	824	295.269	0,98	1	12	SI	0,29	SI	SI	NO	NO	NO	73.152	88,75	SI	SI	3,56

ISTAT	COMUNE	AB.	UTD	UTND	AB. EQ.	RU TOT	PCDIE	MESI TURISMO	NRD	ING	%RDTOT	COMPOSTER	ISQA	GPP	TARIFA	SPAZZ	COSTI TOTALI	COSTIPC	INERI	ORGANICO	INDICE DI GESTIONE
028	BRENO	4.970	2.463	407	6.505	2.592.724	1,09	4	16	SI	0,38	NO	SI	NO	NO	SI	607.473	93,39	SI	SI	4,76
029	BRESQIA	195.736	90.143	14.258	238.510	131.255.046	1,51	0	19	SI	0,38	SI	SI	NO	NO	SI	28.965.500	121,44	SI	SI	4,28
030	BRONE	715	494	17	884	322.719	1,00	3	6	SI	0,18	NO	NO	NO	NO	NO	82.250	93,08	NO	NO	1,52
031	CAINO	2.150	1.568	82	2.396	1.025.616	1,17	0	14	SI	0,28	SI	NO	NO	NO	SI	235.630	98,34	NO	NO	2,16
032	CAIONATO	12.859	4.952	827	15.340	5.228.636	0,93	1	15	SI	0,63	NO	SI	NO	NO	SI	1.494.039	97,39	SI	SI	7,56
033	CALVAIESE DELLA RIVIERA	3.504	1.524	212	4.140	1.365.102	0,90	0	14	SI	0,65	SI	SI	NO	NO	SI	356.182	86,03	SI	SI	7,68
034	CALUSANO	8.697	2.899	422	9.963	5.001.085	1,38	0	16	SI	0,43	NO	SI	NO	NO	SI	730.295	73,30	SI	SI	5,76
035	CAPO DI PONIE	2.516	1.219	183	3.133	1.064.027	0,93	2	14	SI	0,38	NO	SI	NO	NO	NO	283.906	90,61	SI	SI	4,84
036	CAPOVALE	374	630	40	589	125.417	0,58	1	6	SI	0,30	NO	NO	NO	NO	NO	41.678	70,78	NO	NO	2,72
037	CAPRANO DEL COLLE	4.678	1.827	266	5.476	1.929.292	0,97	0	15	SI	0,73	NO	SI	NO	NO	SI	500.000	91,31	NO	NO	7,84
038	CAPRIOLO	9.397	3.988	557	11.068	4.812.580	1,19	0	16	NO	0,47	SI	SI	NO	NO	SI	998.906	90,25	SI	SI	5,56
039	CARPENEDOLO	13.027	5.220	921	15.790	5.146.523	0,89	0	18	SI	0,43	NO	SI	NO	NO	SI	937.801	59,39	SI	SI	6,76
040	CASIGNATO	8.304	3.355	479	9.741	3.577.160	1,01	0	18	SI	0,67	SI	SI	NO	SI	SI	809.428	83,09	NO	NO	6,76
042	CASIELMEIA	11.073	4.523	418	12.327	4.540.027	1,01	0	17	SI	0,66	SI	SI	NO	NO	SI	977.635	79,31	SI	SI	7,48
041	CASILEOVATI	6.609	2.379	390	7.779	2.911.805	1,03	0	17	SI	0,84	SI	SI	NO	SI	SI	650.213	83,59	SI	SI	8,88
043	CASINEDOLO	11.446	5.290	1.340	15.466	5.061.831	0,90	0	17	SI	0,75	SI	SI	NO	NO	SI	1.424.870	92,13	SI	SI	8,88
044	CASIO	1.864	839	182	2.410	719.877	0,82	0	9	SI	0,42	SI	SI	NO	NO	SI	141.761	58,82	NO	NO	5,56
045	CASIREZZATO	7.102	2.583	262	7.888	2.771.839	0,96	0	16	SI	0,76	SI	SI	NO	NO	SI	724.044	91,79	SI	SI	8,88
046	CAZZAGO SAN MARINO	11.069	4.362	744	13.301	5.326.931	1,10	1	17	SI	0,78	SI	SI	NO	NO	SI	1.249.617	93,95	SI	SI	8,48
047	CEDEGONO	1.247	678	111	1.612	438.691	0,75	1	12	SI	0,41	NO	SI	NO	NO	NO	111.062	68,91	SI	SI	5,64
048	CELATICA	4.982	2.108	366	6.080	3.323.346	1,50	0	16	SI	0,54	SI	SI	SI	NO	SI	706.441	116,19	SI	SI	5,60
049	CERVENO	655	515	15	748	262.123	0,96	1	13	SI	0,39	NO	SI	NO	NO	NO	84.468	112,86	SI	SI	4,64
050	CETO	1.938	1.060	180	2.529	853.276	0,92	1	15	SI	0,38	NO	SI	NO	NO	NO	175.746	69,51	SI	SI	5,44
051	CEVO	911	1.378	65	1.505	369.496	0,67	2	10	SI	0,38	SI	SI	NO	NO	NO	100.000	66,43	NO	NO	4,64
052	CHIARI	18.859	7.402	1.119	22.216	13.063.515	1,61	0	16	SI	0,41	SI	SI	SI	NO	SI	2.642.137	118,93	SI	SI	4,00
053	CICCIE	1.590	647	50	1.740	893.384	1,41	0	11	SI	0,52	NO	SI	NO	NO	SI	223.961	128,71	NO	NO	4,04
054	CIMBERGO	560	677	42	775	197.550	0,70	1	8	SI	0,33	NO	SI	NO	NO	NO	62.540	80,72	NO	NO	4,12
055	CIMDATE CAMUNO	2.757	1.248	307	3.698	1.340.047	0,99	1	15	SI	0,47	NO	SI	NO	NO	SI	279.064	75,47	SI	SI	6,16
056	COCCAGLIO	8.757	3.469	541	10.380	3.085.620	0,81	0	16	SI	0,79	SI	SI	SI	NO	SI	888.791	85,63	SI	SI	9,20

ISTAT	COMUNE	AB.	UTD	UTND	AB. EQ.	RU TOT	PCDIE	MESI TURISMO	NRD	ING	%RDTOT	COMPOSTER	ISQA	GPP	TARIFA	SPAZZ	COSTI TOTALI	COSTIPC	INERI	ORGANICO	INDICE DI GESTIONE
057	COLEBEATO	4.690	1.944	190	5.260	1.945.704	1,01	0	14	SI	0,74	SI	SI	NO	NO	SI	613.017	116,54	NO	NO	7,16
058	COILLO	2.174	1.990	102	3.781	930.817	0,67	6	2	NO	0,06	NO	NO	NO	NO	NO	200.268	52,97	NO	NO	2,40
059	COLOGNE	7.652	2.840	399	8.849	2.375.005	0,74	0	17	SI	0,71	SI	SI	NO	SI	SI	645.665	72,96	SI	SI	9,68
060	COMIZZANO CIZZAGO	3.848	1.280	110	4.178	1.936.903	1,27	0	15	SI	0,30	SI	SI	NO	SI	SI	352.044	84,26	SI	SI	3,68
061	CONCESIO	15.332	6.664	696	17.420	7.771.393	1,22	0	17	SI	0,53	SI	SI	SI	NO	SI	1.490.000	85,53	SI	SI	6,00
062	CORE FRANCA	7.324	2.997	448	8.668	3.939.624	1,25	3	17	SI	0,65	SI	SI	NO	NO	SI	765.943	88,36	SI	SI	7,08
063	CORENO GOLIG	1.998	4.753	227	7.384	1.341.425	0,50	6	8	SI	0,20	NO	SI	NO	NO	NO	428.304	58,01	SI	SI	4,04
064	CORZANO	1.426	573	41	1.549	575.645	1,02	0	13	SI	0,38	NO	SI	NO	NO	SI	93.473	60,34	NO	NO	4,04
065	DAROBARDO TERME	15.629	9.287	1.173	21.368	9.753.874	1,25	4	15	SI	0,38	SI	SI	NO	NO	SI	2.243.561	105,00	SI	SI	4,48
066	DEILO	5.689	2.194	220	6.349	2.336.801	1,01	0	14	SI	0,45	NO	SI	NO	NO	SI	497.710	78,39	SI	SI	5,96
067	DESENZANO DELGARDA	27.962	15.530	2.470	40.027	18.612.644	1,27	6	18	SI	0,39	SI	SI	NO	NO	SI	4.249.030	106,15	SI	SI	4,48
068	EDDOLO	4.616	3.242	452	6.763	2.176.407	0,88	3	14	SI	0,52	NO	SI	NO	NO	SI	611.303	90,39	SI	SI	6,16
069	ERBUSCO	8.740	3.791	690	10.929	5.377.176	1,35	4	16	SI	0,71	NO	SI	NO	SI	SI	963.291	88,14	SI	SI	8,36
070	ESINE	5.380	2.270	329	6.378	2.400.083	1,03	2	14	SI	0,50	SI	SI	NO	NO	SI	663.794	104,07	SI	SI	5,88
071	FIESSE	2.145	767	120	2.505	677.555	0,74	0	12	SI	0,79	NO	SI	NO	SI	SI	182.093	72,69	NO	NO	8,44
072	FIERO	8.694	3.635	775	11.019	5.449.260	1,35	0	13	SI	0,30	SI	SI	NO	NO	SI	1.120.661	101,70	SI	SI	3,08
073	GAMBARA	4.818	1.826	221	5.481	1.790.018	0,89	0	15	SI	0,78	NO	SI	NO	NO	SI	333.980	60,93	SI	SI	9,16
074	GARDONE RIVIERA	2.693	2.713	188	5.166	1.864.591	0,99	6	13	SI	0,55	SI	SI	NO	NO	SI	859.203	166,32	NO	NO	4,56
075	GARDONE VALTROMPIA	12.048	5.249	654	14.010	5.116.046	1,00	0	14	SI	0,38	SI	SI	NO	NO	SI	1.353.572	96,61	SI	SI	4,68
076	GARGNANO	2.957	2.450	202	4.537	2.231.547	1,35	4	10	SI	0,28	NO	SI	NO	NO	SI	689.158	151,89	NO	NO	1,44
077	GAVARDO	11.965	5.308	966	14.863	5.436.544	1,00	0	17	SI	0,71	SI	SI	NO	NO	SI	1.516.884	102,06	SI	SI	8,48
078	GHEDI	18.921	7.083	992	21.897	7.339.323	0,92	0	14	SI	0,70	SI	SI	NO	SI	SI	1.682.619	76,84	SI	SI	9,08
079	GIANICO	2.176	900	165	2.671	857.803	0,88	2	14	SI	0,67	NO	SI	NO	NO	NO	243.122	91,02	SI	SI	7,24
080	GOTOLENGO	5.287	1.841	307	6.208	2.220.167	0,98	0	16	SI	0,74	SI	SI	SI	NO	SI	438.941	70,71	SI	SI	9,00
081	GUSSAGO	16.804	7.380	1.151	20.257	9.923.042	1,34	0	17	SI	0,61	SI	SI	NO	NO	SI	1.670.755	82,48	SI	SI	7,08
082	IDRO	1.937	2.714	162	3.186	1.623.401	1,40	2	13	SI	0,41	SI	NO	NO	NO	SI	289.467	90,86	NO	NO	2,96
083	INCOLINE	388	548	14	662	118.577	0,49	3	9	SI	0,43	NO	SI	NO	NO	NO	38.862	58,72	SI	SI	6,64
084	IRMA	135	76	10	177	128.290	1,99	3	1	NO	0,39	NO	SI	NO	NO	NO	18.260	103,25	NO	NO	2,00
085	ISEO	9.311	4.942	1.006	14.879	5.990.097	1,10	12	16	SI	0,59	NO	SI	NO	NO	SI	1.919.075	128,98	SI	SI	6,96

ISTAT	COMUNE	AB.	UTD	UTND	AB. EQ.	RU TOT	PCDIE	MESI TURISMO	NRD	ING	%RDTOT	COMPOSTER	ISQA	GPP	TARIFA	SPAZZ	COSTI TOTALI	COSTIPC	INERI	ORGANICO	INDICE DI GESTIONE
086	ISORELLA	4.096	1.523	273	4.915	2.116.654	1,18	0	15	SI	0,72	NO	SI	NO	NO	SI	550.619	112,03	NO	NO	7,24
087	LAVENONE	584	243	25	659	262.211	1,09	2	10	SI	0,24	NO	NO	NO	NO	NO	95.364	144,71	SI	SI	2,24
088	LENO	14.475	5.539	604	16.287	6.260.902	1,05	0	16	SI	0,63	SI	SI	NO	NO	SI	1.071.602	65,79	SI	SI	7,68
089	LIMONE SULGARDA	1.169	862	681	3.737	2.661.575	1,95	7	11	SI	0,51	NO	SI	SI	NO	SI	902.945	241,63	NO	NO	3,56
090	LODRINO	1.712	899	135	2.117	849.011	1,10	0	7	SI	0,34	NO	NO	NO	NO	SI	177.338	83,77	NO	NO	3,04
091	LOGRATO	3.802	1.664	205	4.417	1.558.028	0,97	0	15	SI	0,70	SI	SI	NO	SI	SI	351.765	79,64	SI	SI	8,08
092	LONATO	17.000	7.020	966	19.898	11.641.680	1,60	3	17	SI	0,46	SI	SI	NO	NO	SI	1.850.782	93,01	NO	NO	4,36
093	LONGHENA	596	340	29	683	142.652	0,57	0	5	NO	0,65	SI	SI	NO	NO	SI	64.573	94,54	NO	NO	6,44
094	LOSINE	587	393	17	668	174.084	0,71	1	13	SI	0,28	NO	SI	NO	NO	NO	65.374	97,91	SI	SI	4,04
095	LOZIO	421	1.343	34	1.691	226.323	0,37	5	8	SI	0,28	NO	SI	NO	NO	NO	66.452	39,31	NO	NO	3,12
096	LUMEZZANE	23.656	11.732	1.899	29.353	10.902.401	1,02	0	16	SI	0,37	SI	SI	SI	NO	SI	2.780.180	94,72	SI	SI	5,00
097	MACCOIO	1.482	539	93	1.761	797.794	1,24	0	15	SI	0,69	NO	SI	NO	NO	SI	180.834	102,69	NO	NO	5,84
098	MAGASA	143	191	16	296	56.350	0,52	4	3	NO	0,18	NO	SI	NO	NO	NO	32.332	109,18	SI	SI	3,12
099	MAIRANO	3.417	1.345	90	3.687	1.333.143	0,99	0	16	SI	0,52	SI	SI	NO	NO	SI	294.000	79,74	SI	SI	6,28
100	MAIEGNO	2.044	948	141	2.506	676.910	0,74	2	16	SI	0,48	SI	SI	SI	NO	SI	202.793	80,94	SI	SI	7,20
101	MALONNO	3.328	1.784	230	4.177	1.317.715	0,86	2	14	SI	0,46	NO	SI	NO	NO	NO	323.466	77,44	SI	SI	6,24
102	MANERBA DELGARDA	5.170	4.500	800	10.385	6.351.593	1,68	6	12	SI	0,46	NO	SI	NO	NO	SI	1.339.866	129,02	SI	SI	4,76
103	MANERBIO	13.040	5.822	1.031	16.133	8.748.699	1,49	0	17	SI	0,49	NO	SI	NO	NO	SI	1.383.691	85,77	SI	SI	5,76
104	MARCHENO	4.373	1.779	277	5.204	1.996.332	1,05	0	14	SI	0,33	SI	SI	NO	NO	SI	491.175	94,38	NO	NO	3,76
105	MARMENTINO	685	571	17	1.022	272.942	0,73	5	3	SI	0,11	SI	SI	NO	NO	NO	82.571	80,83	NO	NO	2,84
106	MARONE	3.284	1.486	138	3.792	1.625.944	1,17	4	15	SI	0,53	SI	SI	NO	NO	SI	279.868	73,80	NO	NO	5,36
107	MAZZANO	11.909	4.734	747	14.150	4.291.059	0,83	0	16	SI	0,76	SI	SI	NO	SI	SI	1.559.999	110,25	SI	SI	8,88
108	MILZANO	1.795	680	110	2.125	1.008.845	1,30	0	13	SI	0,50	NO	SI	NO	NO	SI	170.823	80,39	NO	NO	4,64
109	MONGA DELGARDA	2.485	1.783	130	3.473	2.728.971	2,15	4	13	SI	0,40	NO	SI	NO	NO	SI	686.418	197,64	SI	SI	3,36
110	MONNO	560	671	42	949	228.577	0,66	3	9	SI	0,35	NO	SI	SI	NO	NO	61.214	64,53	NO	NO	4,64
111	MONTE ISCIA	1.780	1.686	146	3.540	781.272	0,60	7	10	SI	0,42	NO	SI	NO	NO	NO	352.691	99,63	NO	NO	4,12
112	MONTECILLI BRUSATI	4.521	2.815	154	4.983	1.581.555	0,87	0	15	SI	0,74	SI	SI	NO	NO	SI	404.811	81,24	SI	SI	9,08
113	MONTECHIARI	24.788	10.405	1.787	30.149	11.737.159	1,07	0	17	SI	0,74	SI	SI	NO	SI	SI	2.700.350	89,57	SI	SI	8,88
114	MONTEONE	5.178	2.205	315	6.123	2.500.277	1,12	0	16	SI	0,53	SI	SI	NO	NO	SI	684.608	111,81	SI	SI	5,88



ISTAT	COMUNE	AB.	UTD	UTND	AB. EQ.	RU TOT	PCDIE	MESI TURISMO	NRD	ING	%RDTOT	COMPOSTER	ISQA	GPP	TARIFA	SPAZZ	COSTI TOTALI	COSTIPC	INERI	ORGANICO	INDICE DI GESTIONE
115	MURA	789	443	39	906	268.924	0,81	0	8	SI	0,44	SI	NO	NO	NO	NO	76.920	84,90	NO	NO	4,64
116	MUSCOINE	2.661	1.366	128	3.199	1.145.255	0,98	3	14	SI	0,56	SI	SI	NO	NO	SI	235.399	73,58	SI	SI	7,28
117	NAVE	11.081	4.451	505	12.596	5.029.283	1,09	0	17	SI	0,69	SI	SI	NO	NO	SI	1.253.000	99,48	SI	SI	7,28
118	NIARDO	2.003	1.226	194	2.663	833.206	0,86	1	16	SI	0,29	SI	SI	NO	NO	SI	223.146	83,79	SI	SI	4,28
119	NUMCIENIO	4.016	1.748	263	4.805	1.701.045	0,97	0	12	SI	0,66	SI	SI	NO	NO	SI	507.055	105,53	SI	SI	7,48
120	NUMCIERA	4.627	2.145	313	5.566	2.891.807	1,42	0	17	SI	0,40	SI	SI	NO	NO	SI	517.895	93,05	SI	SI	4,48
121	ODDO	2.083	824	137	2.494	999.040	1,10	0	11	SI	0,37	SI	SI	NO	NO	SI	220.296	88,33	NO	NO	3,76
122	ORRAGA	4.222	2.127	186	4.780	1.729.871	0,99	0	13	SI	0,58	NO	SI	NO	NO	SI	339.167	70,96	SI	SI	7,36
123	OME	3.195	1.313	113	3.534	1.907.489	1,48	0	14	SI	0,35	SI	SI	NO	NO	SI	336.182	95,13	NO	NO	3,36
124	ONOSANPIETRO	990	486	45	1.169	356.106	0,83	3	14	SI	0,30	NO	SI	NO	NO	NO	108.802	93,06	SI	SI	3,64
125	ORZINUOVI	12.673	4.966	694	14.755	5.409.393	1,00	0	18	SI	0,76	SI	SI	NO	NO	SI	1.456.754	98,73	NO	NO	7,56
126	ORZIVECCHI	2.524	966	92	2.800	1.259.540	1,23	0	13	SI	0,63	NO	SI	NO	NO	SI	288.327	102,97	SI	SI	6,56
127	OSPITALETTO	15.400	5.630	638	17.314	7.429.497	1,18	0	16	SI	0,31	SI	SI	NO	NO	SI	1.414.209	81,68	SI	SI	3,88
128	OSSIMO	1.461	1.374	46	2.211	563.284	0,70	4	9	SI	0,25	NO	SI	NO	NO	NO	159.476	72,12	SI	SI	4,04
129	PADENGHE SULLGARDA	4.371	3.557	212	6.743	2.448.225	0,99	5	17	SI	0,62	SI	SI	NO	NO	SI	964.389	143,03	SI	SI	7,08
130	PADERNO FRANCIACORA	3.779	1.490	168	4.283	1.705.759	1,09	0	16	SI	0,76	SI	SI	SI	NO	SI	336.586	78,59	SI	SI	8,80
131	PAISCOLOVENO	186	339	10	321	80.667	0,69	2	9	SI	0,34	NO	SI	NO	NO	NO	27.593	86,07	SI	SI	5,24
132	PAIONE	2.160	902	142	2.586	1.194.774	1,27	0	14	SI	0,29	SI	SI	SI	NO	SI	219.264	84,79	NO	NO	2,48
133	PAIAZZOLO SULLOGLIO	20.036	8.208	1.199	23.633	11.285.520	1,31	0	18	SI	0,39	SI	SI	NO	NO	SI	2.601.000	110,06	SI	SI	4,28
134	PARATO	4.537	2.009	340	5.676	2.960.813	1,43	5	14	SI	0,35	SI	SI	NO	NO	SI	601.548	105,99	NO	NO	3,36
135	PASPARDO	630	566	23	820	208.594	0,70	2	8	SI	0,34	SI	SI	SI	NO	NO	66.618	81,20	SI	SI	5,28
136	PASSIRANO	7.070	3.148	447	8.411	3.427.626	1,12	0	18	SI	0,80	SI	SI	SI	SI	SI	736.527	87,57	SI	SI	9,00
137	PAVONE DELMEIA	2.838	1.064	141	3.261	1.498.975	1,26	0	12	SI	0,52	NO	SI	NO	NO	NO	244.023	74,83	SI	SI	5,44
139	PERICA ALTA	572	669	33	1.016	194.968	0,53	4	6	SI	0,25	SI	NO	NO	NO	NO	62.311	61,36	NO	NO	2,84
140	PERICA BASSA	667	489	23	778	212.566	0,75	1	9	SI	0,31	SI	SI	NO	NO	NO	50.852	65,34	NO	NO	3,44
141	PEZZAZE	1.542	1.437	54	2.022	487.509	0,66	2	4	NO	0,14	NO	SI	NO	NO	NO	127.374	63,00	NO	NO	2,80
142	PIAN CAMUNO	4.603	2.413	339	6.016	2.317.482	1,06	4	14	SI	0,51	NO	SI	NO	NO	SI	531.699	88,38	NO	NO	5,04
206	PIANCOGNO	4.714	2.120	300	5.708	2.208.537	1,06	3	16	SI	0,37	NO	SI	NO	NO	SI	490.200	85,89	SI	SI	4,96
143	PISOGNE	8.084	3.990	545	10.092	3.779.792	1,03	3	17	SI	0,66	SI	SI	NO	NO	SI	1.104.813	109,47	SI	SI	7,08

ISTAT	COMUNE	AB.	UTD	UTND	AB. EQ.	RU TOT	PCDIE	MESI TURISMO	NRD	ING	%RDTOT	COMPOSTER	ISQA	GPP	TARIFA	SPAZZ	COSTI TOTALI	COSTIPC	INERI	ORGANICO	INDICE DI GESTIONE
144	POIAVENO	2.623	1.202	151	3.163	824.375	0,71	4	14	SI	0,78	SI	SI	NO	NO	NO	268.000	84,72	NO	NO	8,24
145	POIPENAZZE DELGARDA	2.587	2.039	117	3.130	1.336.127	1,17	1	13	SI	0,41	NO	SI	NO	NO	SI	390.089	124,62	SI	SI	4,36
146	POMPIANO	3.948	1.506	216	4.596	1.752.002	1,04	0	17	SI	0,45	NO	SI	NO	NO	SI	212.340	46,20	NO	NO	5,44
147	PONCARALE	5.313	2.025	234	6.015	1.625.483	0,74	0	15	NO	0,73	SI	SI	NO	NO	SI	383.299	63,72	SI	SI	9,56
148	PONTE DI LEGNO	1.767	8.685	408	10.940	2.559.422	0,64	5	12	SI	0,30	NO	SI	NO	NO	SI	814.989	74,50	SI	SI	4,36
149	PONEMCO	7.132	2.805	462	8.518	3.503.711	1,13	0	15	SI	0,71	SI	SI	SI	SI	SI	708.901	83,22	SI	SI	9,00
150	PONTOGLIO	6.971	2.493	307	7.892	3.535.315	1,23	0	16	SI	0,35	NO	SI	NO	NO	SI	825.123	104,55	SI	SI	4,36
151	POZZOLENGO	3.461	1.779	283	4.377	1.388.642	0,87	1	17	SI	0,60	NO	SI	NO	NO	SI	329.349	75,24	SI	SI	7,76
152	PRABOCINO	2.997	1.194	183	3.546	1.105.859	0,85	0	15	SI	0,78	NO	SI	NO	NO	SI	231.311	65,23	SI	SI	9,16
153	PRESEGLIE	1.537	870	137	1.948	519.491	0,73	0	12	SI	0,37	NO	SI	NO	NO	SI	110.831	56,89	NO	NO	4,84
154	PRESTINE	384	768	39	866	169.649	0,54	3	11	SI	0,33	NO	SI	NO	NO	NO	67.977	78,51	SI	SI	5,24
155	PREVALE	6.988	2.700	300	7.888	3.383.276	1,18	0	17	SI	0,81	SI	SI	NO	NO	SI	559.366	70,91	SI	SI	8,88
156	PROVAGLIO D'ISEO	7.295	3.069	364	8.387	2.999.928	0,98	0	15	SI	0,71	SI	SI	NO	NO	SI	817.400	97,46	SI	SI	8,48
157	PROVAGLIO VALSABBIA	934	443	14	976	261.871	0,74	0	10	SI	0,19	NO	SI	NO	NO	SI	53.043	54,35	NO	NO	3,44
158	PUEGNAGO SULLA GARDIA	3.402	2.503	540	5.673	1.554.967	0,75	3	17	SI	0,63	NO	SI	NO	NO	SI	382.618	67,44	SI	SI	7,96
159	QUINZANO D'OGGIO	6.382	3.715	485	7.837	2.856.063	1,00	0	15	SI	0,70	SI	SI	NO	NO	SI	585.730	74,74	SI	SI	7,48
160	REMEDEILO	3.414	1.585	329	4.401	2.062.675	1,28	0	14	SI	0,44	NO	SI	NO	SI	SI	370.231	84,12	SI	SI	5,76
161	REZZATO	13.502	5.577	730	15.692	5.040.416	0,88	0	18	SI	0,73	SI	SI	SI	SI	SI	1.663.533	106,01	SI	SI	9,20
162	ROCCAFRANCA	4.875	1.745	191	5.448	2.032.840	1,02	0	15	SI	0,77	SI	SI	NO	NO	SI	562.951	103,33	SI	SI	8,48
163	RODENGO SAIANO	9.188	3.783	658	11.162	4.296.961	1,05	0	16	SI	0,72	SI	SI	NO	NO	SI	1.063.810	95,31	SI	SI	8,48
164	ROÈ VOLCIANO	4.559	2.291	314	5.892	2.033.929	0,95	5	17	SI	0,74	SI	SI	SI	NO	SI	488.028	82,82	SI	SI	9,20
165	RONCADELLE	9.493	3.908	578	11.227	5.304.252	1,29	0	16	SI	0,71	SI	SI	SI	NO	SI	1.344.200	119,73	SI	SI	8,00
166	ROVATO	19.029	7.262	934	21.831	8.045.846	1,01	0	18	SI	0,68	SI	SI	SI	SI	SI	1.977.304	90,57	SI	SI	7,60
167	RUDIANO	5.807	2.029	218	6.461	2.073.459	0,88	0	15	SI	0,66	NO	SI	SI	NO	SI	710.419	109,95	NO	NO	6,56
168	SABBIOCHIESE	3.889	1.886	312	4.825	1.861.199	1,06	0	14	SI	0,37	SI	SI	NO	NO	SI	320.979	66,52	NO	NO	4,16
169	SAIE MARASINO	3.402	1.943	179	4.359	1.625.103	1,02	4	16	SI	0,50	SI	SI	NO	NO	SI	420.000	96,34	NO	NO	5,16
170	SAIO	10.608	7.927	1.251	17.167	7.362.291	1,17	4	16	SI	0,30	NO	SI	NO	NO	SI	1.859.098	108,30	SI	SI	3,56
171	SAN FELICE DELBENACO	3.412	2.448	174	5.166	3.238.123	1,72	6	17	SI	0,50	NO	SI	NO	NO	SI	840.159	162,64	SI	SI	4,76
172	SAN GERVASIO BRESCIANO	2.525	979	81	2.768	1.275.705	1,26	5	8	SI	0,43	SI	SI	NO	NO	SI	231.289	83,56	NO	NO	4,36

ISTAT	COMUNE	AB.	UTD	UTND	AB. EQ.	RU TOT	PCDIE	MESI TURISMO	NRD	ING	%RDTOT	COMPOSTER	ISQA	GPP	TARIFA	SPAZZ	COSTI TOTALI	COSTIPC	INERI	ORGANICO	INDICE DI GESTIONE
138	SAN PACIO	4.551	1.830	262	5.337	1.786.845	0,92	0	19	SI	0,71	NO	NO	NO	NO	SI	315.428	59,10	SI	SI	8,76
173	SAN ZENO NAVIGLIO	4.706	1.674	567	6.407	3.038.225	1,30	0	15	SI	0,42	SI	SI	NO	NO	SI	550.000	85,84	SI	SI	4,68
174	SAREZZO	13.608	5.427	727	15.789	6.748.080	1,17	0	15	SI	0,40	SI	SI	NO	NO	SI	1.182.610	74,90	SI	SI	5,08
175	SAVORE DELLADAMELLO	951	1.307	44	1.447	394.471	0,75	2	8	SI	0,29	NO	SI	NO	NO	NO	125.159	86,48	NO	NO	2,92
176	SEILEPO	1.493	733	167	2.038	619.422	0,83	2	15	SI	0,33	NO	SI	NO	NO	NO	160.358	78,67	SI	SI	5,24
177	SENGA	1.544	649	82	1.790	644.018	0,99	0	14	SI	0,65	SI	SI	NO	NO	NO	195.940	109,46	NO	NO	5,84
178	SERE	3.091	1.526	93	3.370	1.514.078	1,23	0	14	SI	0,39	NO	SI	NO	NO	NO	352.835	104,70	NO	NO	3,12
179	SIRMIONE	8.032	7.821	853	17.750	8.797.749	1,36	8	16	SI	0,48	SI	SI	NO	NO	SI	1.998.842	112,61	SI	SI	5,48
180	SCIANO DELLAGO	1.868	1.832	121	2.863	1.398.210	1,34	3	13	SI	0,50	NO	SI	NO	NO	SI	308.259	107,66	SI	SI	5,36
181	SONICO	1.277	957	135	1.852	513.995	0,76	2	12	SI	0,40	NO	SI	NO	NO	NO	161.228	87,06	SI	SI	5,04
182	SUIZANO	1.953	1.285	73	2.455	883.100	0,99	3	15	SI	0,72	SI	SI	NO	NO	SI	276.365	112,58	NO	NO	7,36
183	TAVERNOLE SULMELLA	1.349	796	131	1.789	468.227	0,72	1	4	NO	0,11	SI	NO	NO	NO	NO	145.045	81,09	NO	NO	2,32
184	TEMÙ	1.106	3.079	124	3.573	822.061	0,63	4	10	SI	0,22	NO	SI	NO	NO	SI	275.060	76,99	SI	SI	4,16
185	TIGNALE	1.289	1.710	242	2.953	1.189.915	1,10	4	14	SI	0,33	NO	SI	NO	NO	NO	407.442	137,96	NO	NO	3,32
186	TORBOLE CASAGLIA	6.573	2.610	354	7.635	3.314.795	1,19	0	17	SI	0,39	SI	SI	SI	NO	SI	690.983	90,50	SI	SI	5,00
187	TOSCIOANOMADERNO	8.100	6.729	377	12.585	5.842.720	1,27	5	14	SI	0,30	SI	SI	NO	NO	SI	1.681.026	133,57	SI	SI	2,88
188	TRAVAGLIATO	13.747	5.215	883	16.396	4.920.821	0,82	0	17	SI	0,75	SI	SI	NO	SI	SI	1.420.243	86,62	SI	SI	9,28
189	TREMOSINE	2.126	3.530	448	6.643	1.997.396	0,82	6	15	SI	0,35	NO	SI	NO	NO	SI	623.302	93,83	SI	SI	5,16
190	TRENZANO	5.459	2.131	274	6.281	1.471.272	0,64	0	14	SI	0,76	SI	SI	NO	SI	SI	511.544	81,44	SI	SI	9,48
191	TREISO BRESCIANO	543	529	23	733	170.753	0,64	2	10	SI	0,24	NO	NO	NO	NO	NO	47.100	64,25	NO	NO	2,92
192	URAGO DOGLIO	3.939	1.442	130	4.329	1.297.505	0,82	0	16	SI	0,59	NO	SI	NO	NO	SI	358.534	82,82	NO	NO	6,84
193	VALLIOTERME	1.433	965	99	1.951	854.655	1,20	3	17	SI	0,47	SI	SI	NO	NO	SI	192.386	98,62	SI	SI	5,68
194	VALVESTINO	202	361	12	459	87.825	0,52	4	6	SI	0,26	NO	SI	NO	NO	NO	53.875	117,26	NO	NO	2,52
195	VEROLANUOVA	8.264	3.211	566	9.962	5.014.957	1,38	0	14	SI	0,49	SI	SI	NO	NO	SI	861.601	86,49	SI	SI	5,68
196	VEROLAVECCHIA	3.872	1.577	159	4.349	1.823.740	1,15	0	16	SI	0,68	SI	SI	NO	NO	SI	345.113	79,35	SI	SI	7,48
197	VESTONE	4.462	1.872	321	5.425	2.271.610	1,15	0	12	SI	0,40	NO	SI	NO	NO	SI	430.399	79,34	NO	NO	3,84
198	VEZZA DOGLIO	1.465	2.698	144	3.567	834.968	0,64	4	11	SI	0,25	NO	SI	NO	NO	SI	275.069	77,11	NO	NO	3,24
199	VILLA CARINA	11.031	5.200	706	13.149	5.350.845	1,11	0	15	SI	0,40	SI	SI	NO	NO	SI	919.770	69,95	SI	SI	5,28
200	VILLACHIARA	1.463	581	32	1.559	506.283	0,89	0	14	SI	0,77	SI	SI	NO	NO	SI	118.009	75,70	SI	SI	8,88

ISTAT	COMUNE	AB.	UTD	UTND	AB. EQ.	RU TOT	PCDIE	MESI TURISMO	NRD	ING	%RDTOT	COMPOSTER	ISQA	GPP	TARIFA	SPAZZ	COSTI TOTALI	COSTIPC	INERI	ORGANICO	INDICE DI GESTIONE
201	VILLANOVA SULCIUSI	5.801	2.709	414	7.043	2.410.454	0,94	0	14	SI	0,68	NO	SI	NO	NO	SI	612.861	87,02	SI	SI	7,56
202	VICINE	708	1.654	37	1.906	387.194	0,56	4	11	SI	0,25	NO	SI	SI	NO	NO	166.354	87,27	SI	SI	4,16
203	VISANO	2.011	671	167	2.512	1.006.451	1,10	0	15	SI	0,71	SI	SI	NO	NO	SI	247.171	98,40	SI	SI	8,48
204	VOBARNO	8.254	3.643	430	9.544	3.682.099	1,06	0	18	SI	0,48	SI	SI	NO	NO	SI	938.759	98,36	SI	SI	6,08
205	ZONE	1.089	762	56	1.565	461.321	0,81	5	14	SI	0,52	NO	SI	NO	NO	NO	158.300	101,13	NO	NO	5,12

Tabella 13 - Confronto % RD TOT - INDICE DI GESTIONE (dati 2013)

ISTAT	COMUNE	ABITANT EQUIVALENT	UTENZE DOMESTICHE	UTENZE NON DOMESTICHE	TOT RIHUT PRODOTT	% RD TOT	INDICE GESTIONE
001	ACQUAFREDDA	1.889	620	100	740	52,66%	<b>6,28</b>
002	ADRO	8.234	2.955	354	2.144	70,56%	<b>9,88</b>
003	AGNOSINE	2.415	969	194	809	37,53%	<b>4,36</b>
004	ALFANEILLO	3.149	2.012	219	1.305	38,49%	<b>3,12</b>
005	ANFO	711	433	30	289	27,45%	<b>2,64</b>
006	ANGILOTERME	3.665	1.244	369	887	31,30%	<b>4,64</b>
007	AROGNE	4.330	1.777	162	1.663	51,53%	<b>5,16</b>
008	AZZANOMEIA	3.476	1.243	122	1.124	79,78%	<b>9,08</b>
009	BAGNOLOMEIA	14.866	5.005	582	7.012	37,18%	<b>4,68</b>
010	BAGOLINO	8.691	4.176	400	2.265	43,70%	<b>6,28</b>
011	BARBARIGA	2.664	1.000	100	1.098	41,32%	<b>3,84</b>
012	BARGHE	1.438	530	77	525	45,48%	<b>4,64</b>
013	BASSANO B.	2.692	858	132	971	51,30%	<b>4,72</b>
014	BEDIZZOIE	14.092	4.816	643	7.082	38,03%	<b>4,68</b>
015	BERINGO	3.242	955	172	942	69,40%	<b>7,04</b>
016	BERZODEMO	2.103	889	84	687	28,88%	<b>3,84</b>
017	BERZOINFERIORE	3.320	1.117	275	1.023	46,94%	<b>5,44</b>
018	BIENNO	4.459	1.662	274	1.385	62,26%	<b>7,80</b>
019	BIONE	1.796	667	126	710	32,56%	<b>3,96</b>
020	BORGOS. G.	6.425	2.917	289	2.683	46,06%	<b>6,36</b>
021	BORGOSATOLIO	10.477	3.686	420	4.138	77,29%	<b>8,36</b>
022	BORNO	6.526	4.205	262	1.775	37,61%	<b>5,56</b>
023	BOTTICINO	12.690	4.471	613	5.799	42,52%	<b>5,76</b>
024	BOVEGNO	3.159	2.277	118	1.111	21,02%	<b>3,04</b>
025	BOVEZZO	8.499	3.305	299	2.637	77,99%	<b>7,84</b>
026	BRANDICO	1.744	664	33	700	56,01%	<b>6,44</b>
027	BRONE	824	337	50	295	28,99%	<b>3,56</b>
028	BRENDO	6.348	2.463	407	2.593	38,19%	<b>4,76</b>
029	BRESCIA	238.510	90.143	14.258	131.255	38,23%	<b>4,28</b>
030	BRONE	884	494	17	323	18,34%	<b>1,52</b>
031	CAINO	2.396	1.568	82	1.026	28,40%	<b>2,16</b>
032	CAONATO	15.340	4.952	827	5.229	63,39%	<b>7,56</b>
033	CALVAGESE D. R.	4.140	1.524	212	1.365	64,56%	<b>7,68</b>
034	CALISANO	9.963	2.899	422	5.001	43,41%	<b>5,76</b>
035	CAPODI PONTE	3.099	1.219	183	1.064	38,15%	<b>4,84</b>
036	CAPOVALE	589	630	40	125	29,58%	<b>2,72</b>
037	CAPRANOD. C.	5.476	1.827	266	1.929	72,74%	<b>7,84</b>
038	CAPRIOLO	11.068	3.988	557	4.813	47,48%	<b>5,56</b>
039	CARPENEDOLO	15.790	5.220	921	5.147	43,39%	<b>6,76</b>
040	CASIEGNATO	9.741	3.355	479	3.577	67,37%	<b>6,76</b>
042	CASTELMEIA	12.327	4.523	418	4.540	65,90%	<b>7,48</b>
041	CASTELCOVAT	7.779	2.379	390	2.912	83,52%	<b>8,88</b>
043	CASTENEDOLO	15.466	5.290	1.340	5.062	75,36%	<b>8,88</b>
044	CASTO	2.410	839	182	720	42,21%	<b>5,56</b>

ISTAT	COMUNE	ABITANT EQUIVALENT	UTENZE DOMESTICHE	UTENZE NON DOMESTICHE	TOT RIFIUT PRODOTT	% RD TOT	INDICE GESTIONE <sup>1</sup>
045	CASTREZZATO	7.888	2.583	262	2.772	76,32%	<b>8,88</b>
046	CAZZAGO S.M.	13.301	4.362	744	5.327	77,72%	<b>8,48</b>
047	CEDEGOLIO	1.612	678	111	439	41,34%	<b>5,64</b>
048	CELLATICA	6.080	2.108	366	3.323	54,47%	<b>5,60</b>
049	CERENO	748	515	15	262	39,27%	<b>4,64</b>
050	CETIO	2.529	1.060	180	853	38,12%	<b>5,44</b>
051	CEVO	1.505	1.378	65	369	37,88%	<b>4,64</b>
052	CHIAR	22.216	7.402	1.119	13.064	41,46%	<b>4,00</b>
053	CIGOLE	1.740	647	50	893	52,50%	<b>4,04</b>
054	CIMBERGO	775	677	42	198	32,83%	<b>4,12</b>
055	CIMDATE CAMUNO	3.698	1.248	307	1.340	46,53%	<b>6,16</b>
056	COCCAGLIO	10.380	3.469	541	3.086	79,14%	<b>9,20</b>
057	COLIEBEATO	5.260	1.944	190	1.946	74,30%	<b>7,16</b>
058	COILIO	3.781	1.990	102	931	6,31%	<b>2,40</b>
059	COLOGNE	8.849	2.840	399	2.375	70,85%	<b>9,68</b>
060	COMIZZANO-CIZZAGO	4.178	1.280	110	1.937	30,04%	<b>3,68</b>
061	CONCESIO	17.420	6.664	696	7.771	52,55%	<b>6,00</b>
062	CORE FRANCA	8.668	2.997	448	3.940	65,29%	<b>7,08</b>
063	CORENO GOLIG	7.384	4.753	227	1.341	19,56%	<b>4,04</b>
064	CORZANO	1.549	573	41	576	38,38%	<b>4,04</b>
065	DARIO B. T.	20.258	9.287	1.173	9.754	37,85%	<b>4,48</b>
066	DEILIO	6.349	2.194	220	2.337	44,98%	<b>5,96</b>
067	DESENZANO	40.027	15.530	2.470	18.613	38,59%	<b>4,48</b>
068	EDCLO	6.499	3.242	452	2.176	52,41%	<b>6,16</b>
069	ERBUSCO	10.929	3.791	690	5.377	71,40%	<b>8,36</b>
070	ESINE	6.373	2.270	329	2.400	49,91%	<b>5,88</b>
071	FIESSE	2.505	767	120	678	78,99%	<b>8,44</b>
072	FIERO	11.019	3.635	775	5.449	30,22%	<b>3,08</b>
073	GAMBARA	5.481	1.826	221	1.790	78,42%	<b>9,16</b>
074	GARDONE R.	5.166	2.713	188	1.865	55,47%	<b>4,56</b>
075	GARDONE V. T.	14.056	5.249	654	5.116	37,72%	<b>4,68</b>
076	GAROVANO	4.537	2.450	202	2.232	27,67%	<b>1,44</b>
077	GAVARDO	14.863	5.308	966	5.437	71,32%	<b>8,48</b>
078	GHEDI	21.897	7.083	992	7.339	70,27%	<b>9,08</b>
079	GIANICO	2.671	900	165	858	67,23%	<b>7,24</b>
080	GOTCIENGO	6.208	1.841	307	2.220	73,50%	<b>9,00</b>
081	GUSSAGO	20.257	7.380	1.151	9.923	61,38%	<b>7,08</b>
082	IDRO	3.186	2.714	162	1.623	41,20%	<b>2,96</b>
083	INOUDINE	662	548	14	119	43,39%	<b>6,64</b>
084	IRMA	185	76	10	128	38,82%	<b>2,00</b>
085	ISEO	14.879	4.942	1.006	5.990	58,85%	<b>6,96</b>
086	ISORELLA	4.915	1.523	273	2.117	71,71%	<b>7,24</b>
087	LAVENONE	659	243	25	262	23,71%	<b>2,24</b>
088	LENO	16.287	5.539	604	6.261	62,58%	<b>7,68</b>



ISTAT	COMUNE	ABITANT EQUIVALENT	UTENZE DOMESTICHE	UTENZE NON DOMESTICHE	TOT RIFIUTI PRODOTTI	% RD TOT	INDICE GESTIONE <sup>1</sup>
089	LIMONE SULGARDA	3.737	862	681	2.662	51,37%	<b>3,56</b>
090	LODRINO	2.191	899	135	849	34,43%	<b>3,04</b>
091	LOGRATO	4.417	1.664	205	1.558	69,79%	<b>8,08</b>
092	LONATO	19.898	7.020	966	11.642	46,31%	<b>4,36</b>
093	LONGHENA	683	340	29	143	64,63%	<b>6,44</b>
094	LOSINE	668	393	17	174	28,43%	<b>4,04</b>
095	LOZIO	1.691	1.343	34	226	27,88%	<b>3,12</b>
096	LUMEZZANE	29.353	11.732	1.899	10.902	36,81%	<b>5,00</b>
097	MACCADIO	1.761	539	93	798	68,80%	<b>5,84</b>
098	MAGASA	296	191	16	56	18,37%	<b>3,12</b>
099	MAIRANO	3.687	1.345	90	1.333	51,64%	<b>6,28</b>
100	MALEGNO	2.506	948	141	677	48,45%	<b>7,20</b>
101	MALONNO	4.097	1.784	230	1.318	46,09%	<b>6,24</b>
102	MANERBA D. G.	10.385	4.500	800	6.352	46,46%	<b>4,76</b>
103	MANERBIO	16.133	5.822	1.031	8.749	49,12%	<b>5,76</b>
104	MARCHENO	5.204	1.779	277	1.996	33,38%	<b>3,76</b>
105	MARMENTINO	1.022	571	17	273	11,11%	<b>2,84</b>
106	MARONE	3.792	1.486	138	1.626	53,16%	<b>5,36</b>
107	MAZZANO	14.150	4.734	747	4.291	76,06%	<b>8,88</b>
108	MILZANO	2.125	680	110	1.009	49,77%	<b>4,64</b>
109	MONIGA D. G.	3.473	1.783	130	2.729	39,69%	<b>3,36</b>
110	MONNO	861	671	42	229	34,89%	<b>4,64</b>
111	MONTE ISCIA	3.540	1.686	146	781	42,00%	<b>4,12</b>
112	M. BRUSATI	4.983	2.815	154	1.582	74,26%	<b>9,08</b>
113	MONTECHIARI	30.149	10.405	1.787	11.737	73,85%	<b>8,88</b>
114	MONTEONE	6.123	2.205	315	2.500	53,33%	<b>5,88</b>
115	MURA	906	443	39	269	44,22%	<b>4,64</b>
116	MUSCOINE	3.199	1.366	128	1.145	56,03%	<b>7,28</b>
117	NAVE	12.596	4.451	505	5.029	68,72%	<b>7,28</b>
118	NIARDO	2.663	1.226	194	833	29,25%	<b>4,28</b>
119	NUVOLENTI	4.805	1.748	263	1.701	66,16%	<b>7,48</b>
120	NUVOLETTA	5.566	2.145	313	2.892	39,74%	<b>4,48</b>
121	ODDO	2.494	824	137	999	36,63%	<b>3,76</b>
122	ORFAGA	4.780	2.127	186	1.730	57,85%	<b>7,36</b>
123	OME	3.534	1.313	113	1.907	34,93%	<b>3,36</b>
124	ONOSANPIETRO	1.169	486	45	356	30,11%	<b>3,64</b>
125	ORZINUOVI	14.755	4.966	694	5.409	76,01%	<b>7,56</b>
126	ORZIVECCHI	2.800	966	92	1.260	63,47%	<b>6,56</b>
127	OSPINALETTO	17.314	5.630	638	7.429	30,87%	<b>3,88</b>
128	OSSIMO	2.211	1.374	46	563	24,67%	<b>4,04</b>
129	PADENGHE	6.743	3.557	212	2.448	62,20%	<b>7,08</b>
130	PADERNO FC.	4.283	1.490	168	1.706	75,51%	<b>8,80</b>
131	PAISCOL.	268	339	10	81	34,31%	<b>5,24</b>
132	PATONE	2.586	902	142	1.195	29,04%	<b>2,48</b>

ISTAT	COMUNE	ABITANT EQUIVALENT	UTENZE DOMESTICHE	UTENZE NON DOMESTICHE	TOT RIFIUT PRODOTT	% RD TOT	INDICE GESTIONE <sup>1</sup>
133	PAIAZZOLO	23.633	8.208	1.199	11.286	39,16%	<b>4,28</b>
134	PARATICO	5.676	2.009	340	2.961	34,99%	<b>3,36</b>
135	PASPARDO	760	566	23	209	33,53%	<b>5,28</b>
136	PASSIRANO	8.411	3.148	447	3.428	80,04%	<b>9,00</b>
137	PAVONE D. M.	3.261	1.064	141	1.499	51,79%	<b>5,44</b>
139	PERICA ALTA	1.016	669	33	195	24,74%	<b>2,84</b>
140	PERICA BASSA	778	489	23	213	30,89%	<b>3,44</b>
141	PEZZAZE	2.181	1.437	54	488	14,13%	<b>2,80</b>
142	PIAN CAMUNO	6.016	2.413	339	2.317	50,51%	<b>5,04</b>
206	PIANCOGNO	5.645	2.120	300	2.209	37,12%	<b>4,96</b>
143	PISOGNE	10.092	3.990	545	3.780	65,81%	<b>7,08</b>
144	POAVENO	3.163	1.202	151	824	78,34%	<b>8,24</b>
145	POPENAZZE D.G.	3.130	2.039	117	1.336	40,64%	<b>4,36</b>
146	POMPIANO	4.596	1.506	216	1.752	44,64%	<b>5,44</b>
147	PONCARNE	6.015	2.025	234	1.625	72,62%	<b>9,56</b>
148	PONTE DI L.	10.940	8.685	408	2.559	29,93%	<b>4,36</b>
149	PONTEVICO	8.518	2.805	462	3.504	70,90%	<b>9,00</b>
150	PONTOGLIO	7.892	2.493	307	3.535	35,40%	<b>4,36</b>
151	POZZOENGO	4.377	1.779	283	1.389	59,85%	<b>7,76</b>
152	PRABOINO	3.546	1.194	183	1.106	77,54%	<b>9,16</b>
153	PRESEGLIE	1.948	870	137	519	36,94%	<b>4,84</b>
154	PRETINE	623	768	39	170	33,12%	<b>5,24</b>
155	PREVALE	7.888	2.700	300	3.383	81,12%	<b>8,88</b>
156	PROVAGLIO D'ISEO	8.387	3.069	364	3.000	71,17%	<b>8,48</b>
157	PROVAGLIO V. S.	976	443	14	262	19,36%	<b>3,44</b>
158	PUEGNAGO S. G.	5.673	2.503	540	1.555	62,88%	<b>7,96</b>
159	QUINZANO D'OGGIO	7.837	3.715	485	2.856	69,70%	<b>7,48</b>
160	REMEDELLO	4.401	1.585	329	2.063	44,03%	<b>5,76</b>
161	REZZATO	15.692	5.577	730	5.040	73,01%	<b>9,20</b>
162	ROCCAFRANCA	5.448	1.745	191	2.033	76,69%	<b>8,48</b>
163	RODENGO SAIANO	11.162	3.783	658	4.297	72,32%	<b>8,48</b>
164	ROÈ VULCANO	5.892	2.291	314	2.034	74,07%	<b>9,20</b>
165	RONCADELLE	11.227	3.908	578	5.304	70,61%	<b>8,00</b>
166	ROVATO	21.831	7.262	934	8.046	67,80%	<b>7,60</b>
167	RUDIANO	6.461	2.029	218	2.073	66,11%	<b>6,56</b>
168	SABBIOCHIESE	4.825	1.886	312	1.861	37,24%	<b>4,16</b>
169	SALÈ MARASINO	4.359	1.943	179	1.625	49,57%	<b>5,16</b>
170	SAIÙ	17.167	7.927	1.251	7.362	29,99%	<b>3,56</b>
171	SAN FELICE D. B.	5.166	2.448	174	3.238	49,88%	<b>4,76</b>
172	SAN GERASIO B.	2.768	979	81	1.276	43,38%	<b>4,36</b>
138	SAN PAOLO	5.337	1.830	262	1.787	71,24%	<b>8,76</b>
173	SAN ZENON.	6.407	1.674	567	3.038	41,96%	<b>4,68</b>
174	SAREZZO	15.789	5.427	727	6.748	39,75%	<b>5,08</b>
175	SAVORE D. A.	1.447	1.307	44	394	28,95%	<b>2,92</b>

ISTAT	COMUNE	ABITANT EQUIVALENT	UTENZE DOMESTICHE	UTENZE NON DOMESTICHE	TOT RIFIUT PRODOTT	% RD TOT	INDICE GESTIONE <sup>1</sup>
176	SEIERO	2.016	733	167	619	32,69%	<b>5,24</b>
177	SENGA	1.790	649	82	644	64,80%	<b>5,84</b>
178	SERE	3.370	1.526	93	1.514	38,60%	<b>3,12</b>
179	SIRMIONE	17.750	7.821	853	8.798	47,99%	<b>5,48</b>
180	SOIANO DELLAGO	2.863	1.832	121	1.398	49,64%	<b>5,36</b>
181	SONICO	1.767	957	135	514	39,61%	<b>5,04</b>
182	SULZANO	2.455	1.285	73	883	72,28%	<b>7,36</b>
183	TAVERNOLE S. M.	1.789	796	131	468	10,60%	<b>2,32</b>
184	TEMÙ	3.573	3.079	124	822	22,46%	<b>4,16</b>
185	TIGNALE	2.953	1.710	242	1.190	33,38%	<b>3,32</b>
186	TORBOLE CASAGIA	7.635	2.610	354	3.315	39,04%	<b>5,00</b>
187	TOSCOIANO M.	12.585	6.729	377	5.843	29,96%	<b>2,88</b>
188	TRAVAGLIATO	16.396	5.215	883	4.921	74,59%	<b>9,28</b>
189	TREMOSINE	6.643	3.530	448	1.997	35,08%	<b>5,16</b>
190	TRENZANO	6.281	2.131	274	1.471	76,48%	<b>9,48</b>
191	TREVISOB.	733	529	23	171	24,17%	<b>2,92</b>
192	URAGO D'OGGIO	4.329	1.442	130	1.298	58,74%	<b>6,84</b>
193	VALLIO TERME	1.951	965	99	855	46,78%	<b>5,68</b>
194	VALVESTINO	459	361	12	88	26,11%	<b>2,52</b>
195	VERDIANOVA	9.962	3.211	566	5.015	49,21%	<b>5,68</b>
196	VERDIAVECCHIA	4.349	1.577	159	1.824	68,49%	<b>7,48</b>
197	VESTONE	5.425	1.872	321	2.272	40,17%	<b>3,84</b>
198	VEZZA D'OGGIO	3.567	2.698	144	835	24,77%	<b>3,24</b>
199	VILLA CARINA	13.149	5.200	706	5.351	40,23%	<b>5,28</b>
200	VILLACHIARA	1.559	581	32	506	77,31%	<b>8,88</b>
201	VILLANOVA S. C.	7.043	2.709	414	2.410	68,20%	<b>7,56</b>
202	VIONE	1.906	1.654	37	387	25,30%	<b>4,16</b>
203	VISANO	2.512	671	167	1.006	70,65%	<b>8,48</b>
204	VOBARNO	9.544	3.643	430	3.682	47,57%	<b>6,08</b>
205	ZONE	1.565	762	56	461	51,73%	<b>5,12</b>

Tabella 14 - Elenco dei Comuni per valori dell'Indice di Gestione decrescenti (dati 2013)

ISTAT	COMUNE	ABITANTI	UTENZE DOMESTICHE	UTENZE NON DOMESTICHE	TOT RIFIUT PRODOTTI	% RD TOT	INDICE GESTIONE
2	ADRO	8.234	2.955	354	2.144	70,56%	<b>9,88</b>
59	COLOGNE	8.849	2.840	399	2.375	70,85%	<b>9,68</b>
147	PONCARIE	6.015	2.025	234	1.625	72,62%	<b>9,56</b>
190	TRENZANO	6.281	2.131	274	1.471	76,48%	<b>9,48</b>
188	TRAVAGLIATO	16.396	5.215	883	4.921	74,59%	<b>9,28</b>
56	COCCAGLIO	10.380	3.469	541	3.086	79,14%	<b>9,20</b>
161	REZZATO	15.692	5.577	730	5.040	73,01%	<b>9,20</b>
164	ROÈ VOLCIANO	5.892	2.291	314	2.034	74,07%	<b>9,20</b>
73	GAMBARA	5.481	1.826	221	1.790	78,42%	<b>9,16</b>
152	PRAIBONO	3.546	1.194	183	1.106	77,54%	<b>9,16</b>
8	AZZANOMEILA	3.476	1.243	122	1.124	79,78%	<b>9,08</b>
78	GHEDI	21.897	7.083	992	7.339	70,27%	<b>9,08</b>
112	M. BRISATI	4.983	2.815	154	1.582	74,26%	<b>9,08</b>
80	GOTCIENGO	6.208	1.841	307	2.220	73,50%	<b>9,00</b>
136	PASSIRANO	8.411	3.148	447	3.428	80,04%	<b>9,00</b>
149	PONIEVICO	8.518	2.805	462	3.504	70,90%	<b>9,00</b>
41	CASTELCOMAT	7.779	2.379	390	2.912	83,52%	<b>8,88</b>
43	CASTENEDOLIO	15.466	5.290	1.340	5.062	75,36%	<b>8,88</b>
45	CASTREZZATO	7.888	2.583	262	2.772	76,32%	<b>8,88</b>
107	MAZZANO	14.150	4.734	747	4.291	76,06%	<b>8,88</b>
113	MONTECHIARI	30.149	10.405	1.787	11.737	73,85%	<b>8,88</b>
155	PREVAIE	7.888	2.700	300	3.383	81,12%	<b>8,88</b>
200	VILLACHIARA	1.559	581	32	506	77,31%	<b>8,88</b>
130	PADERNO F.C.	4.283	1.490	168	1.706	75,51%	<b>8,80</b>
138	SAN PACIO	5.337	1.830	262	1.787	71,24%	<b>8,76</b>
46	CAZZAGO S.M.	13.301	4.362	744	5.327	77,72%	<b>8,48</b>
77	GAVARDO	14.863	5.308	966	5.437	71,32%	<b>8,48</b>
156	PROVAGLIO D'ISEO	8.387	3.069	364	3.000	71,17%	<b>8,48</b>
162	ROCCAFRANCA	5.448	1.745	191	2.033	76,69%	<b>8,48</b>
163	RODENGO SAIANO	11.162	3.783	658	4.297	72,32%	<b>8,48</b>
203	VISANO	2.512	671	167	1.006	70,65%	<b>8,48</b>
71	FIESSE	2.505	767	120	678	78,99%	<b>8,44</b>
21	BORGOSATOLIO	10.477	3.686	420	4.138	77,29%	<b>8,36</b>
69	ERBUSCO	10.929	3.791	690	5.377	71,40%	<b>8,36</b>
144	POIAVENO	3.163	1.202	151	824	78,34%	<b>8,24</b>
91	LOGRATO	4.417	1.664	205	1.558	69,79%	<b>8,08</b>
165	RONCADELLE	11.227	3.908	578	5.304	70,61%	<b>8,00</b>
158	PUEGNAGO S. G.	5.673	2.503	540	1.555	62,88%	<b>7,96</b>
25	BOVEZZO	8.499	3.305	299	2.637	77,99%	<b>7,84</b>
37	CAPRANO D. C.	5.476	1.827	266	1.929	72,74%	<b>7,84</b>
18	BIENNO	4.459	1.662	274	1.385	62,26%	<b>7,80</b>
151	POZZOLENGO	4.377	1.779	283	1.389	59,85%	<b>7,76</b>
33	CALVAGESE D. R.	4.140	1.524	212	1.365	64,56%	<b>7,68</b>
88	LENO	16.287	5.539	604	6.261	62,58%	<b>7,68</b>

ISTAT	COMUNE	ABITANT	UTENZE DOMESTICHE	UTENZE NON DOMESTICHE	TOT RILUIT PRODOTT	% RD TOT	INDICE GESTIONE
166	ROVATO	21.831	7.262	934	8.046	67,80%	<b>7,60</b>
32	CAIGNATO	15.340	4.952	827	5.229	63,39%	<b>7,56</b>
125	ORZINUOVI	14.755	4.966	694	5.409	76,01%	<b>7,56</b>
201	VILLANOVA S. C.	7.043	2.709	414	2.410	68,20%	<b>7,56</b>
42	CASTELMEUA	12.327	4.523	418	4.540	65,90%	<b>7,48</b>
119	NUOVENTO	4.805	1.748	263	1.701	66,16%	<b>7,48</b>
159	QUINZANO D'OGGIO	7.837	3.715	485	2.856	69,70%	<b>7,48</b>
196	VERGAVECCHIA	4.349	1.577	159	1.824	68,49%	<b>7,48</b>
122	ORFAGA	4.780	2.127	186	1.730	57,85%	<b>7,36</b>
182	SULZANO	2.455	1.285	73	883	72,28%	<b>7,36</b>
116	MUSCOINE	3.199	1.366	128	1.145	56,03%	<b>7,28</b>
117	NAVE	12.596	4.451	505	5.029	68,72%	<b>7,28</b>
79	GIANICO	2.671	900	165	858	67,23%	<b>7,24</b>
86	ISORELLA	4.915	1.523	273	2.117	71,71%	<b>7,24</b>
100	MALEGNO	2.506	948	141	677	48,45%	<b>7,20</b>
57	COLLEBEATO	5.260	1.944	190	1.946	74,30%	<b>7,16</b>
62	CORE FRANCA	8.668	2.997	448	3.940	65,29%	<b>7,08</b>
81	GUSSAGO	20.257	7.380	1.151	9.923	61,38%	<b>7,08</b>
129	PADENGHE	6.743	3.557	212	2.448	62,20%	<b>7,08</b>
143	PISOONE	10.092	3.990	545	3.780	65,81%	<b>7,08</b>
15	BERINGO	3.242	955	172	942	69,40%	<b>7,04</b>
85	ISEO	14.879	4.942	1.006	5.990	58,85%	<b>6,96</b>
192	URAGO D'OGGIO	4.329	1.442	130	1.298	58,74%	<b>6,84</b>
39	CARPENEDOLO	15.790	5.220	921	5.147	43,39%	<b>6,76</b>
40	CASTEGNATO	9.741	3.355	479	3.577	67,37%	<b>6,76</b>
83	INCOUDINE	662	548	14	119	43,39%	<b>6,64</b>
126	ORZIVECCHI	2.800	966	92	1.260	63,47%	<b>6,56</b>
167	RUDIANO	6.461	2.029	218	2.073	66,11%	<b>6,56</b>
26	BRANDICO	1.744	664	33	700	56,01%	<b>6,44</b>
93	LONGHENA	683	340	29	143	64,63%	<b>6,44</b>
20	BORGOS. G.	6.425	2.917	289	2.683	46,06%	<b>6,36</b>
1	ACQUAFREDDA	1.889	620	100	740	52,66%	<b>6,28</b>
10	BAGGIOLO	8.691	4.176	400	2.265	43,70%	<b>6,28</b>
99	MAIRANO	3.687	1.345	90	1.333	51,64%	<b>6,28</b>
101	MALONNO	4.097	1.784	230	1.318	46,09%	<b>6,24</b>
55	CIMDATE CAMUNO	3.698	1.248	307	1.340	46,53%	<b>6,16</b>
68	EDCLO	6.499	3.242	452	2.176	52,41%	<b>6,16</b>
204	VOBARNO	9.544	3.643	430	3.682	47,57%	<b>6,08</b>
61	CONCESIO	17.420	6.664	696	7.771	52,55%	<b>6,00</b>
66	DELIO	6.349	2.194	220	2.337	44,98%	<b>5,96</b>
70	ESINE	6.373	2.270	329	2.400	49,91%	<b>5,88</b>
114	MONTRONE	6.123	2.205	315	2.500	53,33%	<b>5,88</b>
97	MACCADIO	1.761	539	93	798	68,80%	<b>5,84</b>
177	SENGA	1.790	649	82	644	64,80%	<b>5,84</b>

ISTAT	COMUNE	ABITANT	UTENZE DOMESTICHE	UTENZE NON DOMESTICHE	TOT RILUIT PRODOTT	% RD TOT	INDICE GESTIONE
23	BOTTICINO	12.690	4.471	613	5.799	42,52%	<b>5,76</b>
34	CALMASANO	9.963	2.899	422	5.001	43,41%	<b>5,76</b>
103	MANERBIO	16.133	5.822	1.031	8.749	49,12%	<b>5,76</b>
160	REMEDELO	4.401	1.585	329	2.063	44,03%	<b>5,76</b>
193	VALLIO TERME	1.951	965	99	855	46,78%	<b>5,68</b>
195	VERDIANUOVA	9.962	3.211	566	5.015	49,21%	<b>5,68</b>
47	CEDEGOLD	1.612	678	111	439	41,34%	<b>5,64</b>
48	CELLATCA	6.080	2.108	366	3.323	54,47%	<b>5,60</b>
22	BORNO	6.526	4.205	262	1.775	37,61%	<b>5,56</b>
38	CAPRIOLO	11.068	3.988	557	4.813	47,48%	<b>5,56</b>
44	CASTO	2.410	839	182	720	42,21%	<b>5,56</b>
179	SIRMIONE	17.750	7.821	853	8.798	47,99%	<b>5,48</b>
17	BERZO INFERORE	3.320	1.117	275	1.023	46,94%	<b>5,44</b>
50	CETO	2.529	1.060	180	853	38,12%	<b>5,44</b>
137	PAVONE D. M.	3.261	1.064	141	1.499	51,79%	<b>5,44</b>
146	POMPIANO	4.596	1.506	216	1.752	44,64%	<b>5,44</b>
106	MARONE	3.792	1.486	138	1.626	53,16%	<b>5,36</b>
180	SGIANO DELLAGO	2.863	1.832	121	1.398	49,64%	<b>5,36</b>
135	PASPARDO	760	566	23	209	33,53%	<b>5,28</b>
199	VILLA CARINA	13.149	5.200	706	5.351	40,23%	<b>5,28</b>
131	PAISCOL.	268	339	10	81	34,31%	<b>5,24</b>
154	PRESTINE	623	768	39	170	33,12%	<b>5,24</b>
176	SELLERO	2.016	733	167	619	32,69%	<b>5,24</b>
7	AROGNE	4.330	1.777	162	1.663	51,53%	<b>5,16</b>
169	SALE MARASINO	4.359	1.943	179	1.625	49,57%	<b>5,16</b>
189	TREMOSINE	6.643	3.530	448	1.997	35,08%	<b>5,16</b>
205	ZONE	1.565	762	56	461	51,73%	<b>5,12</b>
174	SAREZZO	15.789	5.427	727	6.748	39,75%	<b>5,08</b>
142	PIAN CAMUNO	6.016	2.413	339	2.317	50,51%	<b>5,04</b>
181	SONICO	1.767	957	135	514	39,61%	<b>5,04</b>
96	LUMEZZANE	29.353	11.732	1.899	10.902	36,81%	<b>5,00</b>
186	TORBQUE CASAGIA	7.635	2.610	354	3.315	39,04%	<b>5,00</b>
206	PIANCOGNO	5.645	2.120	300	2.209	37,12%	<b>4,96</b>
35	CAPODI PONTE	3.099	1.219	183	1.064	38,15%	<b>4,84</b>
153	PRESEGLIE	1.948	870	137	519	36,94%	<b>4,84</b>
28	BRENDO	6.348	2.463	407	2.593	38,19%	<b>4,76</b>
102	MANERBA D. G.	10.385	4.500	800	6.352	46,46%	<b>4,76</b>
171	SAN FELICE D. B.	5.166	2.448	174	3.238	49,88%	<b>4,76</b>
13	BASSANO B.	2.692	858	132	971	51,30%	<b>4,72</b>
9	BAGNOLO MEIA	14.866	5.005	582	7.012	37,18%	<b>4,68</b>
14	BEDIZIOLE	14.092	4.816	643	7.082	38,03%	<b>4,68</b>
75	GARDONE V. T.	14.056	5.249	654	5.116	37,72%	<b>4,68</b>
173	SAN ZENON.	6.407	1.674	567	3.038	41,96%	<b>4,68</b>
6	ANGILO TERME	3.665	1.244	369	887	31,30%	<b>4,64</b>

ISTAT	COMUNE	ABITANT	UTENZE DOMESTICHE	UTENZE NON DOMESTICHE	TOT RILUIT PRODOTT	% RD TOT	INDICE GESTIONE
12	BARGHE	1.438	530	77	525	45,48%	<b>4,64</b>
49	CERENO	748	515	15	262	39,27%	<b>4,64</b>
51	CEVO	1.505	1.378	65	369	37,88%	<b>4,64</b>
108	MILZANO	2.125	680	110	1.009	49,77%	<b>4,64</b>
110	MONNO	861	671	42	229	34,89%	<b>4,64</b>
115	MURA	906	443	39	269	44,22%	<b>4,64</b>
74	GARDONE R.	5.166	2.713	188	1.865	55,47%	<b>4,56</b>
65	DAROB. T.	20.258	9.287	1.173	9.754	37,85%	<b>4,48</b>
67	DESENZANO	40.027	15.530	2.470	18.613	38,59%	<b>4,48</b>
120	NUVOIERA	5.566	2.145	313	2.892	39,74%	<b>4,48</b>
3	AGNOSINE	2.415	969	194	809	37,53%	<b>4,36</b>
92	LONATO	19.898	7.020	966	11.642	46,31%	<b>4,36</b>
145	POPENAZZE D.G.	3.130	2.039	117	1.336	40,64%	<b>4,36</b>
148	PONIE DI L.	10.940	8.685	408	2.559	29,93%	<b>4,36</b>
150	PONTOGLIO	7.892	2.493	307	3.535	35,40%	<b>4,36</b>
172	SAN GERVASIOB.	2.768	979	81	1.276	43,38%	<b>4,36</b>
29	BRESCIA	238.510	90.143	14.258	131.255	38,23%	<b>4,28</b>
118	NIARDO	2.663	1.226	194	833	29,25%	<b>4,28</b>
133	PAIAZZOIO	23.633	8.208	1.199	11.286	39,16%	<b>4,28</b>
168	SABBIOCHIESE	4.825	1.886	312	1.861	37,24%	<b>4,16</b>
184	TEMU	3.573	3.079	124	822	22,46%	<b>4,16</b>
202	VIONE	1.906	1.654	37	387	25,30%	<b>4,16</b>
54	C. MBERGO	775	677	42	198	32,83%	<b>4,12</b>
111	MONTE ISOIA	3.540	1.686	146	781	42,00%	<b>4,12</b>
53	CIGOLE	1.740	647	50	893	52,50%	<b>4,04</b>
63	CORENO GOLIG	7.384	4.753	227	1.341	19,56%	<b>4,04</b>
64	CORZANO	1.549	573	41	576	38,38%	<b>4,04</b>
94	LOSINE	668	393	17	174	28,43%	<b>4,04</b>
128	OSSIMO	2.211	1.374	46	563	24,67%	<b>4,04</b>
52	CHIAR	22.216	7.402	1.119	13.064	41,46%	<b>4</b>
19	BIONE	1.796	667	126	710	32,56%	<b>3,96</b>
127	OSPITALETTO	17.314	5.630	638	7.429	30,87%	<b>3,88</b>
11	BARBARGA	2.664	1.000	100	1.098	41,32%	<b>3,84</b>
16	BERZODEMO	2.103	889	84	687	28,88%	<b>3,84</b>
197	VESTONE	5.425	1.872	321	2.272	40,17%	<b>3,84</b>
104	MARCHENO	5.204	1.779	277	1.996	33,38%	<b>3,76</b>
121	ODOLO	2.494	824	137	999	36,63%	<b>3,76</b>
60	COMEZZANO-CIZZAGO	4.178	1.280	110	1.937	30,04%	<b>3,68</b>
124	ONOSANPIETRO	1.169	486	45	356	30,11%	<b>3,64</b>
27	BRONE	824	337	50	295	28,99%	<b>3,56</b>
89	LIMONE SULGARDA	3.737	862	681	2.662	51,37%	<b>3,56</b>
170	SAIÙ	17.167	7.927	1.251	7.362	29,99%	<b>3,56</b>
140	PERICA BASSA	778	489	23	213	30,89%	<b>3,44</b>
157	PROVAGLIOV. S.	976	443	14	262	19,36%	<b>3,44</b>



ISTAT	COMUNE	ABITANT	UTENZE DOMESTICHE	UTENZE NON DOMESTICHE	TOT RILUIT PRODOTT	% RD TOT	INDICE GESTIONE
109	MONIGA D. G.	3.473	1.783	130	2.729	39,69%	<b>3,36</b>
123	OME	3.534	1.313	113	1.907	34,93%	<b>3,36</b>
134	PARATICO	5.676	2.009	340	2.961	34,99%	<b>3,36</b>
185	TIGNALE	2.953	1.710	242	1.190	33,38%	<b>3,32</b>
198	VEZZA D'OGGIO	3.567	2.698	144	835	24,77%	<b>3,24</b>
4	ALBIANEILLO	3.149	2.012	219	1.305	38,49%	<b>3,12</b>
95	LOZIO	1.691	1.343	34	226	27,88%	<b>3,12</b>
98	MAGASA	296	191	16	56	18,37%	<b>3,12</b>
178	SERE	3.370	1.526	93	1.514	38,60%	<b>3,12</b>
72	FIERO	11.019	3.635	775	5.449	30,22%	<b>3,08</b>
24	BOVEGNO	3.159	2.277	118	1.111	21,02%	<b>3,04</b>
90	LODRINO	2.191	899	135	849	34,43%	<b>3,04</b>
82	IDRO	3.186	2.714	162	1.623	41,20%	<b>2,96</b>
175	SAVIORE D. A.	1.447	1.307	44	394	28,95%	<b>2,92</b>
191	TREISO B.	733	529	23	171	24,17%	<b>2,92</b>
187	TOSCOIANOM.	12.585	6.729	377	5.843	29,96%	<b>2,88</b>
105	MARMENTINO	1.022	571	17	273	11,11%	<b>2,84</b>
139	PERICA ALTA	1.016	669	33	195	24,74%	<b>2,84</b>
141	PEZZAZE	2.181	1.437	54	488	14,13%	<b>2,8</b>
36	CAPOVALE	589	630	40	125	29,58%	<b>2,72</b>
5	ANFO	711	433	30	289	27,45%	<b>2,64</b>
194	VALVESTINO	459	361	12	88	26,11%	<b>2,52</b>
132	PAITONE	2.586	902	142	1.195	29,04%	<b>2,48</b>
58	COLLO	3.781	1.990	102	931	6,31%	<b>2,4</b>
183	TAVERNOLE S. M.	1.789	796	131	468	10,60%	<b>2,32</b>
87	LAVENONE	659	243	25	262	23,71%	<b>2,24</b>
31	CAINO	2.396	1.568	82	1.026	28,40%	<b>2,16</b>
84	IRMA	185	76	10	128	38,82%	<b>2</b>
30	BRONE	884	494	17	323	18,34%	<b>1,52</b>
76	GARGIVANO	4.537	2.450	202	2.232	27,67%	<b>1,44</b>

# CAPITOLO 5

## RACCOLTA DELL'ORGANICO

### 5.1 RACCOLTA DELL'ORGANICO

Tabella 15 - Sinottico produzione organico 2013

FRAZIONE	Q.tà raccolta (kg)	Comuni attivi	% su totale Comuni	Popolazione attiva	% su pop totale	Proc pop totale (kg/ab/a)	Proc pop attiva (kg/ab/a)	% frazione su tot RD
Organico	44.866.938	110	53,4%	999.921	78,9%	35,39	44,87	13,4%

#### Modalità di raccolta

Questa frazione viene raccolta con contenitori stradali o raccolta domiciliare (porta a porta). Il nuovo PPGR prevede specifiche iniziative finalizzate all'incentivazione della separazione di questa frazione per la produzione di Compost di Qualità. In tal senso l'Amministrazione provinciale ha definito un Accordo per la Realizzazione di una Filiera Economicamente Sostenibile per la Produzione di Compost di Qualità, prevedendo incentivi economici e tariffari per i Comuni aderenti. Le norme che regolamentano la raccolta di questa frazione sono diverse: il D.Lgs. 04/08 che definisce il Compost di qualità e la modalità da impiegare per la raccolta; il D.Lgs. 13 gennaio 2003, n. 36, che fissa il quantitativo massimo di RUB (rifiuto urbano biodegradabile) da poter conferire direttamente in discarica; il D.Lgs 75/2010 che disciplina i fertilizzanti.

#### Recupero

La tecnica del compostaggio consente di controllare, accelerare e migliorare il naturale processo di decomposizione biologica della sostanza organica, ottenendo un prodotto biologicamente stabile, il "compost", ricco in humus, flora microbica attiva e microelementi che ne fanno un prodotto adatto a molteplici impieghi agronomici, dal florovivaismo alle colture praticate in pieno campo. Il processo di compostaggio si sviluppa in due fasi:

1. bio-ossidazione: è la fase attiva caratterizzata da intensi processi di degradazione delle componenti organiche più facilmente degradabili.
2. maturazione: è la fase di stabilizzazione in cui il prodotto si arricchisce di molecole umiche, caratterizzata da processi di trasformazione della sostanza organica. Il processo avviene in condizioni aerobiche ad opera di microrganismi (muffe, funghi, batteri, protozoi, alghe, anellidi, nematodi e insetti), è

dal punto di vista chimico un'ossidazione. Il processo di compostaggio dura dai 60 agli 80 giorni. Il Compost rappresenta il 20% in peso del rifiuto organico in ingresso: da 100 kg di frazione umida domestica conferiti all'impianto si possono ricavare circa 20 kg di Compost.

#### Compost di qualità

Le materie prime per il Compost di qualità sono gli avanzi di cucina raccolti in maniera differenziata, sfalci verdi, ramaglie e potature, cortecce, provenienti da utenze domestiche o da grandi utenze (mense e ristoranti) e dalla manutenzione ordinaria del verde pubblico e privato.

Verde e ramaglie rappresentano il materiale strutturale a cui aggiungere la frazione umida a monte del processo di compostaggio.

Studi recenti attribuiscono alla Raccolta Differenziata delle frazioni compostabili un ruolo trainante per lo sviluppo delle raccolte degli altri materiali, e a livello europeo la separazione dell'organico è diventata una priorità operativa nei sistemi integrati di gestione dei rifiuti. Si stima che in Europa siano commercializzate circa 6.000.000 di tonnellate di Compost (40% dalla Germania, che insieme a Olanda e Austria produce il 70% del Compost dell'UE). Nel 1993 i 10 impianti italiani per la produzione di Compost di qualità trattavano circa 100.000 tonnellate all'anno di rifiuti. Nel 1999 gli impianti erano 137 per circa 1,4 milioni di tonnellate di rifiuti organici selezionati. Per il 2011 si stima che il settore abbia trattato 4,5 milioni di tonnellate, raggiungendo il 40% delle raccolte differenziate italiane.

Nel giro di quasi 20 anni (dal 1993 a oggi) in Italia si è sviluppato e consolidato un sistema industriale dedicato alla trasformazione dello scarto organico, che oggi conta 257 impianti di compostaggio operativi di cui 199 con una potenzialità superiore alle 1.000 tonnellate/anno. Gli impianti sono localizzati

per il 65% al Nord, il 16% al Centro e per il 19% Sud.

Tali attività di recupero consentono di risparmiare ogni anno emissioni per 250mila tonnellate di metano, equivalente a circa 5.000.000 ton di CO<sub>2</sub>. Negli impianti di compostaggio vengono prodotti in un anno 1.400.000 tonnellate di fertilizzanti organici che hanno la funzione di migliorare la qualità del suolo consentendogli di ristabilire la propria fertilità.

Più del 70% del Compost di qualità viene impiegato in agricoltura, mentre il restante 30% è trasformato in prodotti per il giardinaggio e per opere di recupero paesaggistico

Il Compost di qualità può essere commercializzato secondo le indicazioni ed i limiti imposti dalla legge n. 748/84 sui fertilizzanti. La legge classifica il Compost come Ammendante Compostato Misto e Ammendante Compostato Verde secondo i limiti dell'allegato 1.C.

Nel caso di trattamento dei rifiuti indifferenziati per il recupero della frazione organica, i rifiuti vengono avviati a sistemi di trattamento meccanico biologico dai quali si ottiene una Frazione Organica Stabilizzata (FOS), molto più ricca di impurità rispetto al Compost, che non può essere impiegata in agricoltura, ma in attività paesaggistiche e di ripristino ambientale (es. recupero di cave), o per la copertura giornaliera delle discariche.

## **5.2 ACCORDO PROVINCIALE PER L'INCENTIVAZIONE DELLA PRODUZIONE DI COMPOST DI QUALITÀ**

Con la Delibera di Giunta Provinciale n. 403 del 20 dicembre 2013, la Provincia di Brescia ha rinnovato anche per il periodo 2014 l'accordo per la promozione di una filiera economicamente sostenibile per il recupero della frazione organica umida dei rifiuti solidi urbani finalizzata alla produzione di Compost di qualità.

L'accordo, rivolto ai Comuni bresciani e agli impianti di produzione di Compost provinciali ed extraprovinciali, è finalizzato all'incentivazione del recupero di materia, alla

riduzione della produzione di rifiuti indifferenziati e dei costi per le operazioni di recupero mediante compostaggio della frazione umida domestica dei rifiuti solidi urbani, attraverso il miglioramento qualitativo della frazione organica raccolta separatamente, la valorizzazione economica del Compost di qualità e l'incentivazione del suo impiego in agricoltura e in altri settori.

I contenuti dell'accordo sono pubblicati sul sito della Provincia di Brescia.

Nella tabella 16 si possono apprezzare i risultati ottenuti grazie alla sottoscrizione dell'accordo provinciale negli ultimi 7 anni.

Dal 2007 al 2013 la frazione umida di alta qualità da raccolta PP ha raggiunto quasi le 20mila tonnellate, mentre la frazione umida da cassonetto stradale è scesa ad un valore di circa 16mila tonnellate/anno.

Nel 2013 l'umido da PP ha raggiunto in peso il 52% del tot FORSU.

Il modello di raccolta dell'organico porta a porta è quindi il modello di raccolta che, per la diffusione che ha preso sul territorio provinciale e per le rese complessive, maggiormente sta contribuendo al raggiungimento dei risultati di RD previsti entro il 2016 a livello di ambito.

Nella tabella 17 sono indicati tutti i Comuni che hanno finora aderito all'accordo, ed i principali parametri di interesse relativi all'iniziativa.

Nel corso del 2014 è stata inoltre accolta positivamente la domanda di adesione all'accordo presentata dall'impianto Bio Ciclo Srl di Castiglione delle Stiviere (Mn), in considerazione delle richieste pervenute da parte di alcuni Comuni bresciani dell'area gardesana (Desenzano, Lonato, Calvagese, ecc.), intenzionati a conferire la frazione organica raccolta separatamente presso tale impianto, in ragione delle economie conseguibili legate a prossimità e assetto societario.

Il costo medio di smaltimento per una tonnellata di organico di alta qualità è stato di circa 77€, mentre quello per lo smaltimento di una tonnellata di organico da cassonetto o da porta a porta ma, di bassa qualità, è stato di circa 90€.

Tabella 16 - Sinottico 2007-2013 relativo alla qualità della frazione umida raccolta

ANNO	FRAZIONE UMIDA ALTA QUALITÀ DA RACCOLTA PORTA A PORTA (KG)	% SU TOT FORSU	FRAZIONE UMIDA BASSA QUALITÀ DA RACCOLTA PORTA A PORTA (KG)	% SU TOT FORSU	FRAZIONE UMIDA DA RACCOLTA CON CASONETTO (KG)	% SU TOT FORSU	TOTALE KG
2007	0	0%	1.814.130	9%	17.783.140	91%	19.597.270
2008	301.920	1%	2.834.230	13%	18.757.110	86%	21.893.260
2009	5.864.020	24%	1.780.660	7%	16.804.230	69%	24.448.910
2010	10.656.810	37%	1.546.780	5%	16.417.290	57%	28.620.880
2011	12.305.720	41%	987.770	3%	16.648.490	56%	29.941.980
2012	17.306.900	50%	668.790	2%	16.351.800	48%	34.327.490
2013	19.460.640	52%	1.249.570	3%	16.610.490	37%	44.866.938

Tabella 17 - Comuni aderenti all'accordo di programma provinciale per la produzione di Compost di qualità

COMUNE	ABITANTI 2013	NUCLEI FAMILIAR ADERENTI ACCORDO	CONTRIBUTO ASSEGNATO	DATA ATTIVAZIONE SERVIZIO	CONTRIBUTO EROGATO	%RD2013	%RD2012	Q. TÀ ORGANICO 2013 (KG)	Q. TÀ ORGANICO 2012 (KG)
ARTOGNE	3.633	1.556	6.224	2013		44,62	31,23	69.640	0
AZZANO MELLA	3.110	1.192	4.768	2013		57,79	43,29	60.040	0
BAGNOLO MELLA	13.120	4.870	19.480	2014		37,18	36,59	0	0
BASSANO BRESCIANO	2.296	909	3.636			36,23	39,81	0	0
BEDIZZOLE	12.163	4.400	17.600	2009		37,15	39,52	222.630	229.950
BIENNO	3.567	1.590	6.360	2008	SI	60,61	59,63	143.210	139.480
BORGOSATOLLO	9.217	3.800	15.200	2010		77,44	70,87	336.530	342.880
BRENO	4.970	2.300	9.200	2010	SI	36,74	36,77	185.670	188.990
CALCINATO	12.859	4.720	18.880			32,53	33,60	0	0
CALVAGESE	3.504	1.542	6.168	2013		64,56	43,73	164.780	0
CAPRIANO D. C.	4.678	ND	ND	2009		73,01	68,88	198.420	201.100
CARPENEDOLO	13.027	4.910	19.640	2010		43,62	45,71	92.010	103.380
CASTEGNATO	8.304	2.897	11.588	2008	SI	69,53	70,31	462.850	450.240
CASTEL MELLA	11.073	4.500	18.000	2013		65,90	35,23	497.850	0
CASTO	1.864	650	2.600	2014		42,21	41,19	0	0
CASTREZZATO	7.102	2.411	9.644	2009	SI	74,65	73,25	451.600	425.490
CAZZAGO S. M.	11.069	4.274	17.096	2009	SI	77,95	78,76	726.310	731.170
COCCAGLIO	8.757	3.149	12.596	2008	SI	78,59	77,72	641.410	635.100
COLLEBEATO	4.690	1.950	7.800	2012	SI	66,45	51,66	143.990	0
COLOGNE	7.652	2.947	11.788	2010		63,03	51,96	322.690	211.980
DARFO BOARIO T.	15.629	1.135	4.540	2010	SI	38,96	35,09	399.780	198.200
DESENZANO	27.962	13.120	52.480	2004		38,59	38,68	1.207.380	1.009.880
ERBUSCO	8.740	3.100	12.400	2009		72,38	70,47	754.440	771.300
ESINE	5.380	2.300	9.200	2008	SI	49,16	46,34	172.210	148.700
GAVARDO	11.965	4.647	18.588	2009	SI	46,15	38,43	463.900	369.970
GHEDI	18.921	6.785	27.140	2008	SI	71,09	71,85	938.060	876.170
GIANICO	2.176	900	3.600	2011	SI	67,27	58,92	88.630	72.510
GOTTOLENGO	5.287	3.800	15.200	2011	SI	73,96	63,14	348.810	248.220
ISORELLA	4.096	1.463	5.852	2011	SI	73,88	75,30	236.340	222.560
LIMONE SUL GARDA	1.169	520	2.080	2012	SI	50,32	43,76	434.260	391.510
LONGHENA	596	242	968	2009		58,84	55,73	21.350	22.100
LONATO	17.000	7.014	28.056	2014		46,31	42,28	392.900	452.440
MALEGNO	2.044	910	3.640	2010	SI	48,59	50,44	60.290	63.560
MARONE	3.284	1.375	5.500	2009	SI	53,66	54,52	59.860	58.850

COMUNE	ABITANTI 2013	NUCLEI FAMILIAR ADERENTI ACCORDO	CONTRIBUTO ASSEGNATO	DATA ATTIVAZIONE SERVIZIO	CONTRIBUTO EROGATO	%RD2013	%RD2012	Q. TÀ ORGANICO 2013 (KG)	Q. TÀ ORGANICO 2012 (KG)
MAZZANO	11.909	4.336	17.344	2008	SI	77,94	76,39	668.470	680.920
MONTICHIARI	24.788	9.169	36.676	2010	SI	72,17	57,58	1.587.190	1.115.340
NUVOLENTO	4.016	1.610	6.440	2012	SI	65,42	44,12	185.160	86.340
ORZIVECCHI	2.524	960	3.840	2013		63,47	49,68	82.270	0
PADENGHE S. GARDA	4.371	1.135	4.540	2011		48,07	40,77	230.350	123.280
PADERNO F.	3.779	1.447	5.788	2008	SI	74,84	73,96	241.520	236.750
PALAZZOLO	20.036	8.365	33.460	2010		40,18	40,46	201.890	181.370
PASSIRANO	7.070	2.848	11.392	2008	SI	79,30	78,51	374.460	395.580
PONCARALE	5.313	2.072	8.288			72,62	46,16	276.000	273.090
PONTEVICO	7.132	2.530	10.120	2009	SI	70,19	69,13	375.560	345.620
PREVALLE	6.988	2.689	10.756	2011	SI	82,05	72,15	367.590	255.110
PUEGNAGO D. GARDA	3.402	1.786	7.144	2011	SI	62,81	50,22	192.057	116.670
QUINZANO D'OGGIO	6.382	2.600	10.400	2011	SI	71,73	59,94	316.480	0
REZZATO	13.502	5.533	22.132	2009	SI	73,83	74,68	841.900	884.180
RONCADELLE	9.493	3.670	14.680	2009	SI	70,29	67,60	672.920	689.720
ROVATO	19.029	6.843	27.372	2012	SI	68,32	66,87	1.302.730	1.264.400
RUDIANO	5.807	1.926	7.704	2009	SI	69,42	70,29	354.280	331.770
TORBOLE CASAGLIA	6.573	2.629	10.516	2013		39,04	32,89	72.880	0
TRAVAGLIATO	13.747	4.800	19.200	2007	SI	76,26	75,25	710.200	663.820
TRENZANO	5.459	2.030	8.120	2012	SI	76,16	44,25	259.950	89.600
VEROLANUOVA	8.264	3.182	12.728	2011	SI	48,38	41,35	321.940	136.300
VEROLAVECCHIA	3.872	1.595	6.380			55,08	53,92	0	0
VILLACHIARA	1.463	550	2.200	2010	SI	77,71	71,16	53.670	79.900
VISANO	2.011	645	2.580			69,58	66,76	100.600	89.700

Nel corso del 2014 l'Amministrazione provinciale ha accolto positivamente la richiesta di adesione all'accordo presentata dall'impianto di compostaggio BioCiclo Srl di Castiglione delle Stiviere (MN), in considerazione delle domande pervenute da parte di Comuni bresciani dell'area gardesana

(a tutt'oggi Desenzano, Lonato, Calvagese), intenzionati a conferire la frazione organica raccolta separatamente presso questo impianto, in ragione delle economie conseguibili legate a prossimità e assetto societario.

## 5.3 COMPOSTAGGIO DOMESTICO

Il compostaggio domestico è una delle attività che l'Amministrazione provinciale ritiene necessario valorizzare, poiché, pur non rientrando nelle frazioni utili per la

determinazione della percentuale di Raccolta Differenziata comunale, si configura come fondamentale attività di riduzione a monte dei rifiuti.

Nel 2013 i dati relativi al compostaggio domestico sono stati i seguenti:

Tabella 18 - Compostaggio domestico (dati 2013)

COMUNE	ABITANTI 2013
COMUNI ATIVI	109
ABITANTI DEI COMUNI ATIVI	960.373
NUCLEI FAMILIARI DEI COMUNI ATIVI	435.915
COMPOSTER DISTRIBUITI	18.878
MINOR PRODUZIONE DI RIFIUTO ANNUA (STIMATA)	39.799 T
COMUNI NEI QUALI IL COMPOSTAGGIO DOMESTICO È FORMALIZZATO MEDIANTE AUTODICHIARAZIONE	62
COMUNI NEI QUALI IL COMPOSTAGGIO DOMESTICO È FORMALIZZATO MEDIANTE CONVENZIONE COL PRIVATO	1
COMUNI NEI QUALI LA CONVENZIONE TIPO È STATA APPROVATA CON PROVVEDIMENTO COMUNALE	11
COMUNI NEI QUALI SONO PREVISTI DEI CONTROLLI SULLE UTENZE	21
TIPOLOGIA PREVALENTE DI CONTROLLO	VISITA DOMICILIARE
COMUNI NEI QUALI SONO STATI ORGANIZZATI CORSI PER LE UTENZE COINVOLTE	6
COMUNI NEI QUALI IL COMPOSTER È VENDUTO:	36
COMUNI NEI QUALI IL COMPOSTER È DISTRIBUITO IN COMODATO	6
COMUNI NEI QUALI PER IL COMPOSTER È PREVISTO UN CONTRIBUTO	17
COMUNI NEI QUALI IL COMPOSTER È DISTRIBUITO GRATUITAMENTE	5
COMUNI NEI QUALI È PREVISTA AGEVOLAZIONE TRASFERRITA PER CHI USA IL COMPOSTER	49

La riduzione di rifiuti ottenuta mediante l'attivazione del servizio di compostaggio domestico è stimata considerando una

produzione di 250 g di rifiuto organico al giorno per ciascun nucleo familiare (3 persone).

# CAPITOLO 6

## QUADRO IMPIANTISTICO

### 6.1 QUADRO IMPIANTISTICO

Gli impianti autorizzati ad operazioni di recupero e smaltimento di rifiuti (Urbani e Speciali) sono stati censiti nel Piano Provinciale di Gestione dei Rifiuti.

La relazione contenente l'analisi del quadro impiantistico provinciale e la relativa cartografia sono consultabili sul sito della provincia di Brescia, e ad esse si rimanda per gli approfondimenti in merito.

Per quanto riguarda le operazioni di gestione dei Rifiuti Solidi Urbani, i due impianti di Piano di riferimento sono il termoutilizzatore di Brescia e la discarica Cava Verde di Montichiari.

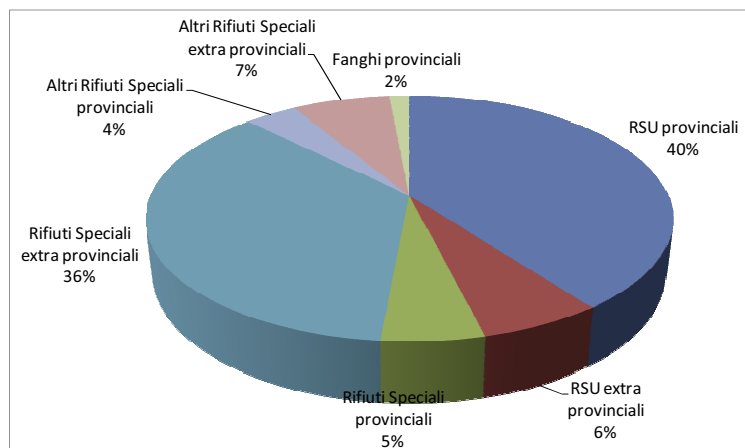
### 6.2 TERMOVALORIZZAZIONE

Nelle tre linee dell'impianto di Brescia, attualmente gestito in base all'Autorizzazione Integrata Ambientale di cui al Decreto Regionale di rinnovo n. 1494 del 25/02/2014 (del Decreto n. 9560 del 31/08/2007 modificato con D.D.S. n. 13335 del 19/11/08) sono state conferite complessivamente nel 2013 circa 730mila t di rifiuti.

Tabella 19- Rifiuti conferiti presso le tre linee del termo utilizzatore di Brescia nel 2013 - (t)

Termoutilizzatore di Brescia	Q.tà (t)
RSU provinciali	289.548,26
RSU extra provinciali	46.453,91
Rifiuti Speciali provinciali (biomasse Tab. B4 - AIA 9560 del 31/08/2007)	38.736,17
Rifiuti Speciali extra provinciali (biomasse Tab. B4 - AIA 9560 del 31/08/2007)	263.030,39
Altri Rifiuti Speciali provinciali	27.822,45
Altri Rifiuti Speciali extra provinciali	51.981,44
Fanghi provinciali	10.633,79
<b>TOTALE IMPIANTO</b>	<b>728.206,41</b>

### 6.2 TERMOVALORIZZAZIONE



Il consuntivo 2013 (sulle tre linee) risulta costituito per il 40% circa da Rifiuti Urbani di origine provinciale (3 punti in meno rispetto al 2012), il 6,5% circa da RSU extraprovinciali, il 9% circa da Rifiuti Speciali di origine provinciale e il 43% circa da Rifiuti Speciali di origine extra provinciale, l'1,5% da Fanghi di depurazione di origine provinciale.

### 6.3 SMALTIMENTO IN DISCARICA

Nel corso del 2013 nella discarica di Montichiari non sono stati conferiti Rifiuti.

Tabella 20 - Rifiuti conferiti presso la discarica di Piano di Montichiari nel 2013 (t)

Discarica di Montichiari	Q.tà (t)
RSU e RSI provinciali	0
RSU e RSI extra provinciali	0
Rifiuti Speciali provinciali	0
Rifiuti Speciali extra provincia	0
<b>TOTALE IMPIANTO</b>	<b>0</b>



# CAPITOLO 7

## COSTI

Alla definizione dei costi relativi alla gestione dei Rifiuti Urbani concorrono più voci, inerenti le varie fasi operative sinteticamente descritte nel seguito e costituenti, nel loro complesso, le attività di pertinenza del Servizio di Igiene Urbana Comunale:

- ✓ la raccolta;
- ✓ il trasporto;
- ✓ il recupero o lo smaltimento;
- ✓ lo spazzamento strade.

Ciascuna fase è caratterizzata da modelli gestionali e logistici specifici, differenti da Comune a Comune e da rifiuto a rifiuto.

Tale eterogeneità rende poco agevole l'analisi dei costi attraverso dati sintetici che possono dare luogo ad errori di interpretazione.

Quest'anno l'Osservatorio ha dedicato particolare attenzione alla bonifica dei dati forniti dai Comuni, ricontattando quelli che indicavano un costo procapite anomalo cioè particolarmente basso, oppure particolarmente alto pur in assenza di significativa presenza turistica, oppure con scostamento significativo tra costi e proventi.

In particolare si è riscontrato che la maggiore fonte di errori deriva solitamente da:

- ✓ mancata inclusione dell'IVA
- ✓ mancata inclusione di alcuni costi non fatturati al Comune dal gestore (a titolo di esempio: costo del personale interno, costo di riscossione, costo legato a raccolte particolari effettuate da soggetto diverso dal gestore abituale).

Ne deriva che i dati quest'anno risultano più omogenei e confrontabili anche se non si può del tutto escludere che alcuni Comuni, contrariamente a quanto raccomandato, abbiano inserito nei costi i 30 eurocent a metro quadrato che spettavano allo Stato oppure abbiano omesso IVA o tassa provinciale.

### *Rifiuti speciali assimilati agli urbani*

Tutti i comuni bresciani ammettono nel circuito dei propri rifiuti urbani anche quei rifiuti prodotti dalle imprese (e in quanto tali classificati come "speciali") che possono, per qualità e quantità, essere assimilati ai rifiuti di origine domestica.

L'assimilazione dei rifiuti speciali è normata da apposito Regolamento comunale che prevede il versamento di un tributo da parte delle aziende.

I dati relativi al 2013 indicano che in media ogni 100 utenze domestiche si contano 13,6 utenze non domestiche, con valori minimi inferiori a 3 su 100 (Vione, Lozio, Incudine, Cerveno, Paisco-Loveno) e valori massimi tra il 25 e il 34% (San Zeno, Angolo Terme, Castenedolo,); Limone sul Garda conta 79 aziende (prevalentemente strutture di ricezione turistica) ogni 100 abitanti.

La presenza in un Comune di un significativo numero di imprese determina un netto aumento del quantitativo dei rifiuti complessivamente prodotti ed aumenta significativamente il quantitativo procapite ed il costo procapite.

E' quindi poco significativo paragonare tra loro comuni con presenza produttiva diversa.

I contributi versati dalle imprese contribuiscono alla copertura dei costi del servizio per una quota che spesso supera anche il 50% costo totale sostenuto dal Comune, riducendo notevolmente il costo a carico delle famiglie.

Ad esempio, la presenza di un centro commerciale con negozi, può anche far raddoppiare la raccolta dei rifiuti complessivamente prodotti sul territorio comunale, ma i relativi costi non vanno a gravare sulle famiglie, in quanto vengono pagati dagli esercizi del centro commerciale.

In un Comune con tessuto produttivo consistente, il gettito derivante dal pagamento della tasse delle utenze non domestiche (attività artigianali, industriali, commerciali e di servizi che producono rifiuti assimilati) può arrivare anche al 70% del totale.

Questo dato potrebbe essere molto utile per una migliore analisi dei dati sui costi, ma non essendo una informazione obbligatoria nell'applicativo regionale O.R.So., è fornita da solo una minoranza di Comuni.

### *Comuni turistici*

Nei Comuni turistici la valutazione dei costi procapite dovrà tener conto delle presenze di non residenti nelle seconde case o nelle strutture ricettive che vanno ad aumentare il quantitativo procapite ed il costo procapite.

In particolare le seconde case pagano la tassa rifiuti così come i residenti, mentre i costi dei turisti che soggiornano in campeggio o in

albergo vengono coperti dai contributi versati dalle strutture ricettive.

Per confrontare più correttamente i dati è stato utilizzato come elemento di normalizzazione il parametro relativo abitanti equivalenti (per i dettagli si veda il capitolo sull'indice di gestione)

#### *Sistemi ad alta efficienza*

Con l'introduzione di servizi ad alta efficienza quali le raccolte porta a porta integrali o l'utilizzo delle calotte si modificano radicalmente i comportamenti di cittadini ed aziende nei confronti della gestione dei rifiuti urbani ottenendo una riduzione della quantità totale dei rifiuti raccolti ed un innalzamento della percentuale di Raccolta Differenziata.

Per la prima volta si tenta un confronto sommario tra sistemi ad alta efficienza e sistema a cassonetto stradale tradizionale: il costo medio della gestione rifiuti in provincia di Brescia è di 121,94 euro procapite; nei Comuni che hanno attivato sistemi ad alta efficienza con percentuale di Raccolta differenziata superiore al 55% (75 comuni per complessivi 505.000 abitanti) il costo procapite medio è di euro 108,68 mentre nei Comuni con sistema a cassonetto stradale tradizionale (131 comuni per complessivi 757.000 abitanti) il costo procapite medio è di euro 130,79.

La correlazione è statisticamente significativa, anche se il dato va considerato con cautela, alla luce delle precisazioni precedentemente esposte.

#### *Sistemi di tariffazione puntuale*

L'introduzione di sistemi a tariffazione puntuale viene dichiarato nel 2013 soltanto da 18 comuni.

Tali dati, forniti facoltativamente dai comuni, ci segnalano che l'attivazione del meccanismo virtuoso che spinge i cittadini ad avere comportamenti più sostenibili ed a constatarne i risultati nella propria "bolletta dei rifiuti" è ancora in una fase iniziale.

Questi 18 comuni, di cui 16 con percentuale di raccolta differenziata maggiore di 65,8, hanno registrato un costo medio procapite di circa

100 euro. Dati disponibili in letteratura dimostrano che i comuni che attivano la tariffa puntuale migliorano le performance del sistema nella direzione indicata dalla norma: meno produzione di rifiuti e maggiore raccolta differenziata.

Nella tabella 20 sono riportati i parametri principali dichiarati dai Comuni e relativi a:

Costi Tot IND: totale dei costi (€) sostenuti per la gestione dei Rifiuti Urbani Indifferenziati;

Costi Tot RD: totale dei costi (€) sostenuti per la gestione delle Raccolte Differenziate;

Tot costi 2013: totale dei costi (€) sostenuti per la gestione complessiva dei Rifiuti Urbani nel 2013;

Tot costi 2013: totale dei costi (€) sostenuti per la gestione dei Rifiuti Urbani nel 2013;

Delta 2012-2013: differenza tra i costi sostenuti nel 2012 e quelli sostenuti nel 2013;

Costi procapite: costo sostenuto da ciascun abitante per la gestione complessiva dei Rifiuti Urbani nel 2013;

Costi per tonnellata: costo sostenuto per la gestione di ciascuna tonnellata di Rifiuti Urbani prodotta nel 2013.

Nel 2013 i Comuni che hanno speso più di 100 € per persona sono stati 135 (30 in più rispetto al 2012), mentre i Comuni che spendono meno sono Pompiano e Provaglio Val Sabbia con 54 €/persona.

La media provinciale (calcolata sui Comuni per i quali sono disponibili dati) dei costi sostenuti per abitante è salita portandosi ad un valore pari a circa 121 € all'anno (5 in più rispetto al 2012), mentre il costo medio per tonnellata di rifiuti gestiti è passato a 229 € all'anno (circa 12 € in più rispetto al 2012).

I costi totali provinciali per la gestione di rifiuti (INDIFF+RD+ALTRI costi) sono stati pari a circa 154 milioni di € (7 in più rispetto al 2012) a fronte di ricavi pari a circa 153,5 milioni di € per un equivalente tasso di copertura medio provinciale pari a circa il 99% (2 punti in più rispetto al 2012).

Tabella 21 - Costi 2013

ISTAT	COMUNE	ABITANT	UENZE DOMESTICHE	UENZE NON DOMESTICHE	TOT RIRUIT PRDOTT	COST TOTIND (€)	COST TOTRD (€)	TOT COST 2013 (€)	TOT COST 2012 (€)	DELTA 2012-2013	COST (€/AB)	COST (€/AB EQ)	COST (€/I)	PRDMENT (€)
001	ACQUAFREDDA	1.589	620	100	820	68.906	17.378	109.905	114.439	-4%	66	58	141	112.393
002	ADRO	7.172	2955	354	2.186	197.024	109.287	482.205	481.896	0%	67	59	225	473.849
003	AGNOSINE	1.833	969	194	890	90.782	26.540	172.405	140.442	23%	89	71	202	185.378
004	AIRANEILLO	2.492	2012	219	1.284	180.576	44.440	308.876	242.671	27%	124	98	237	294.094
005	ANFO	481	433	30	339	54.528	27.735	89.583	106.472	-16%	181	126	302	85.625
006	ANGILOTERME	2.473	1244	369	922	261.288	-	293.341	217.117	35%	119	80	331	330.130
007	AROGNE	3.633	1777	162	1.741	321.838	13.017	343.148	292.615	17%	94	79	206	320.905
008	AZZANO MEILIA	3.110	1243	122	1.370	73.618	134.433	310.841	395.766	-21%	100	89	276	310.841
009	BAGNOLO MEILIA	13.120	5005	582	6.830	822.313	339.106	1.299.643	1.155.886	12%	99	87	184	1.279.050
010	BAGOLINO	3.948	4176	400	2.394	271.564	109.299	440.503	446.043	-1%	107	51	187	433.342
011	BARBARGA	2.364	1000	100	1.122	120.895	23.507	213.288	202.523	5%	90	80	194	212.318
012	BARGHE	1.207	530	77	505	55.133	37.836	115.194	109.392	5%	93	80	213	113.966
013	BASSANO B.	2.296	858	132	1.172	172.306	105.476	277.782	238.525	16%	121	103	286	247.028
014	BEDIZZOIE	12.163	4816	643	6.820	588.913	98.887	1.083.847	1.011.318	7%	89	77	153	1.083.847
015	BERINGO	2.726	955	172	887	58.258	93.477	282.799	198.655	42%	104	87	300	262.820
016	BERZODEMO	1.710	889	84	685	169.135	-	183.677	167.679	10%	107	87	267	162.605
017	BERZO INFEROE	2.478	1117	275	997	247.443	6.970	278.295	238.169	17%	112	84	272	270.235
018	BIENNO	3.567	1662	274	1.407	336.416	59.902	451.128	385.497	17%	126	100	326	461.472
019	BIONE	1.418	667	126	687	81.174	40.166	136.114	140.585	-3%	94	76	187	129.686
020	BORGOS. G.	5.558	2917	289	2.650	206.473	177.137	388.039	399.280	-3%	70	60	145	375.000
021	BORGOSATOLLO	9.217	3686	420	3.726	310.056	310.626	969.443	967.588	0%	105	93	234	969.443
022	BORNO	2.632	4205	262	1.687	506.170	-	518.620	459.335	13%	197	79	292	574.166
023	BOTTICINO	10.851	4471	613	5.640	487.900	224.453	1.087.544	1.152.433	-6%	100	86	188	1.125.000
024	BOVEGNO	2.273	2277	118	1.171	136.200	58.300	211.000	232.000	-9%	93	67	190	210.000
025	BOVEZZO	7.602	3305	299	2.851	290.457	257.163	812.759	824.999	-1%	107	96	308	809.421
026	BRANDICO	1.645	664	33	701	43.110	64.380	120.170	118.253	2%	73	69	172	116.800
027	BRONIE	662	337	50	306	67.852	-	73.152	66.135	11%	111	89	248	74.685
028	BRENO	4.970	2463	407	2.659	579.906	-	607.473	594.908	2%	122	93	234	584.000
029	BRESCIA	195.736	90143	14258	129.279	14.770.800	4.160.500	28.965.500	29.082.021	0%	141	121	210	30.932.282
030	BRONE	715	494	17	337	69.726	5.050	82.250	69.786	18%	115	93	255	68.083
031	CAINO	2.150	1568	82	964	109.337	46.916	235.630	207.400	14%	110	98	230	235.630
032	CAICINATO	12.859	4952	827	7.212	603.103	800.377	1.494.039	1.320.720	13%	116	97	286	1.298.546
033	CALVAGESE D. R.	3.504	1524	212	1.834	204.082	152.100	356.182	379.275	-6%	102	86	261	428.000
034	CALMSANO	8.697	2899	422	5.113	512.731	171.685	730.295	706.270	3%	83	73	145	784.834
035	CAPO DI PONIE	2.516	1219	183	1.112	273.841	-	283.906	217.073	31%	113	91	267	282.809
036	CAPOVALE	374	630	40	124	21.100	10.131	41.678	27.899	49%	111	71	330	35.009
037	CAPRANO D. C.	4.678	1827	266	1.797	155.060	196.732	500.000	398.260	26%	107	91	259	500.000
038	CAPRIOLO	9.397	3988	557	4.522	522.778	364.764	998.906	753.577	33%	97	90	190	1.027.975
039	CARPENEDOLO	13.027	5220	921	5.182	280.846	600.892	937.801	901.792	4%	72	59	182	1.047.827
040	CASIEGNATO	8.304	3355	479	3.433	319.800	428.428	809.428	704.088	15%	97	83	226	782.105
042	CASIELMEILIA	11.073	4523	418	5.862	397.640	413.680	977.635	986.850	-1%	88	79	215	977.124
041	CASIELCOVAT	6.609	2379	390	3.001	102.156	312.097	650.213	761.274	-15%	98	84	223	640.748
043	CASINEDOLO	11.446	5290	1340	6.795	401.432	421.399	1.424.870	1.532.537	-7%	124	92	281	1.424.870
044	CASTO	1.864	839	182	675	84.927	47.593	141.761	130.094	9%	73	59	189	129.999
045	CASTREZZATO	7.102	2583	262	2.665	215.567	337.687	724.044	635.492	14%	102	92	261	724.044
046	CAZZAGO S.M.	11.069	4362	744	5.186	209.062	548.540	1.249.617	1.105.442	13%	113	94	235	1.249.617

ISTAT	COMUNE	ABITANT	UENZE DOMESTICHE	UENZE NON DOMESTICHE	TOT RIRUT PRODOTT	COST TOTIND (€)	COST TOTRD (€)	TOT COST 2013 (€)	TOT COST 2012 (€)	DETRA 2012-2013	COST (€/AB)	COST (€/AB, EQ)	COST (€/T)	PROVENT (€)
047	CEDEGOLIO	1.247	678	111	452	106.762	-	111.062	116.459	-5%	89	69	253	124.311
048	CELIATICA	4.982	2108	366	3.458	299.938	150.597	706.441	638.747	11%	142	116	213	706.441
049	CERVENO	655	515	15	262	69.960	9.937	84.468	54.229	56%	129	113	322	83.548
050	CETO	1.938	1060	180	823	153.824	-	175.746	148.426	18%	91	70	206	176.286
051	CEVO	911	1378	65	376	93.000	-	100.000	75.855	32%	110	66	271	98.738
052	CHIAR	18.859	7402	1119	12.689	1.476.520	307.249	2.642.137	2.616.885	1%	133	119	192	2.508.369
053	CIGOLE	1.590	647	50	1.005	64.989	53.918	223.961	163.317	37%	141	129	251	222.552
054	CIMBERGO	560	677	42	203	52.845	-	62.540	37.409	67%	112	81	317	61.903
055	CIMDATE CAMUNO	2.757	1248	307	1.332	250.205	9.328	279.064	285.615	-2%	101	75	208	322.453
056	COCCAGLIO	8.757	3469	541	3.051	292.651	477.891	888.791	819.759	8%	98	86	278	856.567
057	COLIBEATO	4.690	1944	190	2.044	62.700	207.654	613.017	596.795	3%	131	117	315	616.260
058	COLLO	2.174	1990	102	978	195.906	4.362	200.268	199.000	1%	92	53	215	200.597
059	COLOGNE	7.652	2840	399	2.620	274.375	324.056	645.665	690.403	-6%	84	73	272	645.000
060	COMIZZANO CIZZAGO	3.848	1280	110	1.667	235.695	116.349	352.044	321.636	9%	91	84	182	352.044
061	CONCESIO	15.332	6664	696	8.061	773.108	469.811	1.490.000	1.385.583	8%	97	86	191	1.490.000
062	CORE FRANCA	7.324	2997	448	3.975	273.892	429.830	765.943	690.305	11%	105	88	194	805.000
063	CORENO GOLIG	1.998	4753	227	1.444	380.304	-	428.304	399.712	7%	214	58	319	363.500
064	CORZANO	1.426	573	41	478	93.473	-	93.473	98.145	-5%	66	60	162	93.437
065	DAROB. T.	15.629	9287	1173	9.596	2.192.561	-	2.243.561	2.168.088	3%	144	105	230	2.200.000
066	DEILO	5.689	2194	220	2.198	263.759	82.985	497.710	372.960	33%	87	78	213	492.518
067	DESENZANO	27.962	15530	2470	17.860	2.548.943	1.454.487	4.249.030	4.297.427	-1%	151	106	226	4.253.471
068	EDCLO	4.616	3242	452	2.001	561.768	19.111	611.303	552.223	11%	132	90	281	609.968
069	ERBUSCO	8.740	3791	690	5.095	248.556	474.708	963.291	987.593	-2%	110	88	179	963.291
070	ESINE	5.380	2270	329	2.427	634.907	5.830	663.794	655.469	1%	123	104	277	577.502
071	FIESSE	2.145	767	120	755	41.924	65.118	182.093	176.162	3%	85	73	269	182.093
072	FIERO	8.694	3635	775	5.863	509.122	249.865	1.120.661	1.090.959	3%	129	102	206	1.120.661
073	GAMBARA	4.818	1826	221	2.006	144.175	90.123	333.980	378.020	-12%	69	61	187	333.980
074	GARDONE R.	2.693	2713	188	2.317	413.181	334.998	859.203	783.896	10%	315	166	456	822.898
075	GARDONE V. T.	12.048	5249	654	5.169	833.281	380.518	1.353.572	1.337.000	1%	112	97	265	1.402.572
076	GARGNANO	2.957	2450	202	2.286	517.264	137.894	689.158	676.515	2%	233	152	309	679.237
077	GAVARDO	11.965	5308	966	6.456	546.616	734.697	1.516.884	1.315.608	15%	123	102	272	1.481.789
078	GHEDI	18.921	7083	992	7.346	856.166	584.931	1.682.619	1.697.777	-1%	89	77	229	1.682.619
079	GIANICO	2.176	900	165	798	231.981	-	243.122	200.421	21%	112	91	283	234.284
080	GOTOLENGO	5.287	1841	307	2.202	139.864	280.322	438.941	411.088	7%	83	71	198	450.097
081	GUSSAGO	16.804	7380	1151	10.524	673.946	717.896	1.670.755	1.414.494	18%	99	82	168	1.678.162
082	IDRO	1.937	2714	162	1.595	196.601	90.781	289.467	285.993	1%	145	91	173	318.726
083	INCIUDINE	388	548	14	123	38.862	-	38.862	48.174	-19%	100	59	328	40.206
084	IRMA	135	76	10	88	18.078	182	18.260	18.078	1%	135	103	142	17.000
085	ISEO	9.311	4942	1006	5.933	1.723.848	10.000	1.919.075	1.972.818	-3%	206	129	320	1.919.075
086	ISORELLA	4.096	1523	273	2.000	175.868	267.655	550.619	393.012	40%	134	112	259	557.559
087	LAVENONE	584	243	25	255	72.780	18.395	95.364	87.581	9%	160	145	357	68.793
088	LENO	14.475	5539	604	6.321	695.803	329.846	1.071.602	1.045.444	3%	74	66	171	934.100
089	LIMONE SUL GARDA	1.169	862	681	2.787	485.948	380.476	902.945	928.292	-3%	770	242	338	806.667
090	LICORNO	1.712	899	135	858	142.205	8.000	177.338	173.867	2%	104	84	209	177.338
091	LOGGATO	3.802	1664	205	1.485	107.409	119.418	351.765	320.711	10%	93	80	226	351.765
092	LONATO	17.000	7020	966	11.614	1.110.752	729.230	1.850.782	1.678.216	10%	109	93	159	1.591.000

ISTAT	COMUNE	ABITANT	UENZE DOMESTICHE	UENZE NON DOMESTICHE	TOT RIRUT PRODOTT	COST TOTIND (€)	COST TOTRD (€)	TOT COST 2013 (€)	TOT COST 2012 (€)	DETRA 2012-2013	COST (€/AB)	COST (€/AB, EQ)	COST (€/T)	PIROMENT (€)
093	LONGHENA	596	340	29	216	11.722	17.313	64.573	59.603	8%	108	95	453	64.000
094	LOSINE	587	393	17	171	60.920	-	65.374	32.795	99%	111	98	376	66.961
095	LOZIO	421	1343	34	250	59.482	-	66.452	54.204	23%	158	39	294	68.626
096	LUMEZZANE	23.656	11732	1899	11.029	1.863.767	465.878	2.780.180	2.463.885	13%	118	95	255	2.765.723
097	MACCADIO	1.482	539	93	774	58.671	75.306	180.834	118.757	52%	122	103	227	180.189
098	MAGASA	143	191	16	57	31.146	186	32.332	32.847	-2%	226	109	574	32.332
099	MAIRANO	3.417	1345	90	1.354	125.271	118.594	294.000	315.338	-7%	86	80	221	300.099
100	MALEGNO	2.044	948	141	666	198.186	3.069	202.793	176.257	15%	99	81	300	211.391
101	MALONNO	3.328	1784	230	1.491	262.351	-	323.466	309.282	5%	97	77	245	336.173
102	MANERBA D. G.	5.170	4500	800	5.699	1.000.501	328.715	1.339.866	1.336.234	0%	259	129	211	1.218.632
103	MANERBIO	13.040	5822	1031	8.859	824.377	495.818	1.383.691	1.467.828	-6%	106	86	158	1.383.691
104	MARCHENO	4.373	1779	277	1.966	327.971	91.539	491.175	472.320	4%	112	94	246	488.557
105	MARMENTINO	685	571	17	286	73.451	3.500	82.571	92.060	-10%	121	81	303	81.000
106	MARONE	3.284	1486	138	1.480	154.117	103.818	279.868	268.509	4%	85	74	172	278.526
107	MAZZANO	11.909	4734	747	4.054	419.458	466.237	1.559.999	1.320.002	18%	131	110	364	1.320.000
108	MILZANO	1.795	680	110	966	120.175	26.764	170.823	166.337	3%	94	80	167	183.608
109	MONIGA D. G.	2.485	1783	130	2.729	503.016	163.402	686.418	663.721	3%	276	198	252	600.000
110	MONNO	560	671	42	247	56.714	-	61.214	56.578	8%	109	65	268	60.007
111	MONTE ISOLA	1.780	1686	146	812	130.007	95.662	352.691	293.333	20%	198	100	451	360.492
112	M. BRISATI	4.521	2815	154	1.386	122.896	262.935	404.811	386.747	5%	90	81	256	395.145
113	MONTECHIARI	24.788	10405	1787	11.532	1.181.933	868.267	2.700.350	2.322.153	16%	109	90	230	2.374.303
114	MONTRONE	5.178	2205	315	2.989	334.894	132.369	684.608	445.607	54%	129	112	267	684.608
115	MURA	789	443	39	251	49.998	17.569	76.920	73.908	4%	93	85	273	73.480
116	MUSCOINE	2.661	1366	128	1.309	73.823	126.774	235.399	249.122	-6%	87	74	203	220.104
117	NAVE	11.081	4451	505	5.623	424.639	267.977	1.253.000	1.122.577	12%	113	99	249	1.253.000
118	NIARDO	2.003	1226	194	847	192.646	-	223.146	174.464	28%	111	84	268	213.780
119	NUOVEGENTO	4.016	1748	263	1.575	124.918	235.715	507.055	509.246	0%	126	106	298	506.499
120	NUOVEIRA	4.627	2145	313	2.528	257.193	109.584	517.895	480.000	8%	112	93	179	517.895
121	ODOIO	2.083	824	137	1.121	111.705	51.734	220.296	238.448	-8%	102	88	212	215.000
122	ORFAGA	4.222	2127	186	1.511	212.379	126.788	339.167	300.038	13%	80	71	196	368.634
123	OME	3.195	1313	113	1.854	208.222	89.239	336.182	326.118	3%	105	95	176	336.182
124	ONOSAN PIETRO	990	486	45	338	89.352	9.150	108.802	74.027	47%	110	93	306	109.500
125	ORZINUOVI	12.673	4966	694	6.345	411.302	557.980	1.456.754	1.633.792	-11%	115	99	269	1.454.425
126	ORZIVECCHI	2.524	966	92	1.434	107.674	135.370	288.327	283.376	2%	114	103	229	304.499
127	OSPITALETTO	15.400	5630	638	7.172	937.750	346.459	1.414.209	1.401.319	1%	92	82	190	1.131.420
128	OSSIMO	1.461	1374	46	555	144.715	-	159.476	158.953	0%	109	72	283	160.561
129	PADENGHE	4.371	3557	212	2.882	443.486	463.047	964.389	874.109	10%	221	143	394	1.063.479
130	PADERNOFC.	3.779	1490	168	1.618	75.670	234.037	336.586	345.172	-2%	89	79	197	336.600
131	PAISCOL.	186	339	10	85	25.593	-	27.593	17.837	55%	148	86	342	22.372
132	PAIONE	2.160	902	142	1.142	116.779	91.202	219.264	226.539	-3%	99	85	178	210.733
133	PAIAZZOLO	20.036	8208	1199	11.467	1.790.788	667.586	2.601.000	2.259.450	15%	130	110	230	2.601.000
134	PARATICO	4.537	2009	340	3.071	412.162	133.652	601.548	679.414	-11%	133	106	203	600.000
135	PASPARDO	630	566	23	204	55.118	-	66.618	55.862	19%	106	81	319	41.150
136	PASSIRANO	7.070	3148	447	3.234	294.680	339.159	736.527	778.091	-5%	104	88	215	736.527
137	PAVONE D. M.	2.838	1064	141	1.422	163.310	61.128	244.023	233.323	5%	86	75	163	236.232
139	PERICA ALTA	572	669	33	210	46.993	7.654	62.311	60.778	3%	105	61	308	59.829



ISTAT	COMUNE	ABITANT	UENZE DOMESTICHE	UENZE NON DOMESTICHE	TOT RIRUT PRODOTT	COST TOTIND (€)	COST TOTRD (€)	TOT COST 2013 (€)	TOT COST 2012 (€)	DETA 2012-2013	COST (€/AB)	COST (€/AB, EQ)	COST (€/T)	PROVENT (€)
140	PERICA BASSA	667	489	23	206	30.188	11.602	50.852	51.406	-1%	73	65	229	51.181
141	PEZZAZE	1.542	1437	54	504	107.998	9.856	127.374	136.905	-7%	83	63	261	127.000
142	PIAN CAMUNO	4.603	2413	339	2.480	521.331	-	531.699	458.720	16%	116	88	229	538.000
206	PIANCOGNO	4.714	2120	300	2.212	463.238	1.612	490.200	487.259	1%	104	86	222	499.000
143	PISOGNE	8.084	3990	545	3.819	697.024	319.349	1.104.813	1.058.530	4%	137	109	292	998.812
144	POIAVENO	2.623	1202	151	828	65.700	125.000	268.000	228.030	18%	102	85	325	268.000
145	POIPENAZZE D.G.	2.587	2039	117	1.373	230.585	120.444	390.089	378.295	3%	151	125	292	426.880
146	POMPIANO	3.948	1506	216	1.853	159.118	53.222	212.340	222.282	-4%	54	46	121	253.262
147	PONCARALE	5.313	2025	234	2.373	91.919	242.380	383.299	473.064	-19%	72	64	236	460.000
148	PONIE DI L.	1.767	8685	408	2.613	805.644	9.345	814.989	746.401	9%	461	74	318	938.798
149	PONIEVICO	7.132	2805	462	3.363	134.981	197.138	708.901	671.716	6%	98	83	199	696.892
150	PONTOGLIO	6.971	2493	307	3.547	467.332	272.841	825.123	774.397	7%	118	105	233	825.123
151	POZZOLENGO	3.461	1779	283	1.367	112.001	180.843	329.349	319.573	3%	95	75	237	336.734
152	PRAIBONO	2.997	1194	183	1.249	70.369	139.549	231.311	236.962	-2%	77	65	209	246.900
153	PRESEGLIE	1.537	870	137	530	61.560	29.492	110.831	99.330	12%	70	57	207	121.601
154	PRESTINE	384	768	39	190	56.787	-	67.977	62.387	9%	177	79	401	68.000
155	PREVALE	6.988	2700	300	2.849	180.828	271.926	559.366	519.912	8%	80	71	165	545.000
156	PROVAGLIO DISEO	7.295	3069	364	2.826	730.400	-	817.400	770.000	6%	112	97	272	817.400
157	PROVAGLIO V. S.	934	443	14	252	35.306	16.692	53.043	51.010	4%	54	54	194	69.867
158	PUEGNAGO S. G.	3.402	2503	540	1.482	151.691	211.846	382.618	378.539	1%	112	67	246	419.291
159	QUINZANO D'OGGIO	6.382	3715	485	2.719	261.711	226.134	585.730	577.289	1%	92	75	205	585.730
160	REMEDEILO	3.414	1585	329	2.074	257.049	46.937	370.231	272.449	36%	108	84	179	369.246
161	REZZATO	13.502	5577	730	4.752	471.214	574.346	1.663.533	1.625.057	2%	123	106	330	1.663.534
162	ROCCAFRANCA	4.875	1745	191	3.027	206.739	204.507	562.951	569.182	-1%	115	103	277	562.951
163	RODENGO SAIANO	9.188	3783	658	5.615	416.815	362.637	1.063.810	1.167.380	-9%	116	95	248	1.063.810
164	ROÈ VOLDANO	4.559	2291	314	2.411	138.335	287.968	488.028	486.315	0%	104	83	234	418.685
165	RONCADELLE	9.493	3908	578	5.151	672.500	476.200	1.344.200	1.279.500	5%	142	120	253	1.344.200
166	ROVATO	19.029	7262	934	7.998	568.400	818.181	1.977.304	1.778.770	11%	104	91	246	1.165.030
167	RUDIANO	5.807	2029	218	2.049	254.983	309.141	710.419	681.081	4%	119	110	332	713.381
168	SABBIO CHIESE	3.889	1886	312	1.807	200.542	116.384	320.979	321.367	0%	81	67	168	391.144
169	SAIE MARASINO	3.402	1943	179	1.642	172.964	79.470	420.000	376.678	12%	123	96	258	420.000
170	SAIÒ	10.608	7927	1251	7.174	1.389.879	409.219	1.859.098	1.792.550	4%	175	108	253	1.805.190
171	SAN FELICE D. B.	3.412	2448	174	3.430	428.715	350.230	840.159	797.153	5%	246	163	259	852.733
172	SAN GERVASIO B.	2.525	979	81	1.214	147.643	48.128	231.289	198.559	16%	92	84	181	231.289
138	SAN PACIO	4.551	1830	262	1.658	189.835	114.093	315.428	325.727	-3%	69	59	177	395.000
173	SAN ZENON.	4.706	1674	567	3.175	365.400	148.000	550.000	529.212	4%	117	86	181	550.000
174	SAREZZO	13.608	5427	727	6.291	686.667	343.333	1.182.610	1.105.800	7%	87	75	175	1.182.664
175	SAVIORE D. A.	951	1307	44	401	94.977	-	125.159	105.006	19%	132	86	317	121.000
176	SELLERO	1.493	733	167	625	155.189	169	160.358	148.777	8%	107	79	259	182.624
177	SENGA	1.544	649	82	699	43.856	78.901	195.940	163.437	20%	127	109	304	192.116
178	SERE	3.091	1526	93	1.391	210.545	107.637	352.835	360.303	-2%	112	105	229	362.352
179	SIRMIONE	8.032	7821	853	8.434	1.017.037	649.714	1.998.842	1.899.000	5%	249	113	227	1.990.000
180	SOIANO DEL LAGO	1.868	1832	121	1.340	187.623	87.516	308.259	302.180	2%	165	108	220	274.350

ISTAT	COMUNE	ABITANT	UENZE DOMESTICHE	UENZE NON DOMESTICHE	TOT RIRUT PRODOTT	COST TOTIND (€)	COST TOTRD (€)	TOT COST 2013 (€)	TOT COST 2012 (€)	DETA 2012-2013	COST (€/AB)	COST (€/AB, EQ)	COST (€/T)	PROVENT (€)
181	SONCO	1.277	957	135	490	154.036	-	161.228	119.380	35%	126	87	314	170.509
182	SUZANO	1.953	1285	73	891	55.486	76.655	276.365	277.633	0%	142	113	313	276.365
183	TAVERNOLE S. M.	1.349	796	131	495	115.419	9.073	145.045	130.139	11%	108	81	310	135.000
184	TEMÙ	1.106	3079	124	847	255.360	10.000	275.060	283.642	-3%	249	77	335	272.582
185	TIGNALE	1.289	1710	242	1.209	298.326	93.016	407.442	384.596	6%	316	138	342	414.000
186	TORBOLE CASAGIA	6.573	2610	354	3.501	301.771	207.866	690.983	536.147	29%	105	91	208	717.413
187	TOSCANOM.	8.100	6729	377	6.147	1.099.253	375.053	1.681.026	1.595.966	5%	208	134	288	1.717.910
188	TRAVAGIATO	13.747	5215	883	4.731	367.966	570.428	1.420.243	1.327.135	7%	96	87	269	1.299.000
189	TREMOSINE	2.126	3530	448	1.969	403.754	185.632	623.302	587.535	6%	293	94	312	630.305
190	TRENZANO	5.459	2131	274	1.563	182.745	252.541	511.544	508.166	1%	91	81	337	494.811
191	TREISO B.	543	529	23	167	22.583	11.950	47.100	42.074	12%	84	64	268	55.794
192	URAGO D'OGGIO	3.939	1442	130	1.231	189.216	169.318	358.534	347.893	3%	91	83	276	327.192
193	VALLIOTERME	1.433	965	99	748	88.161	55.431	192.386	164.296	17%	131	99	220	181.219
194	VALVESTINO	202	361	12	93	39.767	9.108	53.875	39.690	36%	267	117	613	53.875
195	VEROLANUOVA	8.264	3211	566	4.894	538.972	252.924	861.601	839.722	3%	101	86	167	836.627
196	VEROLAVECCHIA	3.872	1577	159	1.584	207.902	137.211	345.113	289.777	19%	89	79	189	323.744
197	VESTONE	4.462	1872	321	2.213	237.759	156.719	430.399	424.632	1%	93	79	183	432.069
198	VEZZA D'OGGIO	1.465	2698	144	863	252.885	-	275.069	236.413	16%	188	77	329	279.126
199	VILLA CARINA	11.031	5200	706	5.340	613.180	306.590	919.770	892.980	3%	83	70	172	919.770
200	VILLACHIARA	1.463	581	32	453	48.749	67.760	118.009	79.443	49%	80	76	232	124.320
201	VILLANUOVA S. C.	5.801	2709	414	2.996	226.932	368.145	612.861	643.651	-5%	103	87	248	660.000
202	VICONE	708	1654	37	385	109.254	50.300	166.354	143.169	16%	235	87	430	184.575
203	VISANO	2.011	671	167	1.076	68.582	102.570	247.171	214.968	15%	120	98	239	245.082
204	VOBARNO	8.254	3643	430	3.830	526.783	289.940	938.759	916.888	2%	109	98	245	868.842
205	ZONE	1.089	762	56	523	73.600	13.000	158.300	154.765	2%	145	101	343	158.300



# CAPITOLO 8

## TREND DI PRODUZIONE

Analizzando i dati sulla produzione dei rifiuti dal 1994 al 2013, possiamo apprezzare l'andamento dei valori assoluti e dei valori procapite di produzione dei rifiuti a livello provinciale.

Di seguito è riportata una tabella con i dati dei rifiuti prodotti (in tonnellate) e dei quantitativi procapite raccolti (in kg/ab/giorno).

I rifiuti indifferenziati prodotti annualmente sono ulteriormente diminuiti, passando dalle circa 361 mila tonnellate del 2012 alle 337 mila del 2013.

I rifiuti totali (INDIFF+RD) sono anch'essi diminuiti passando dalle 678 mila tonnellate del 2012 alle 671 mila del 2013.

Nel 1996 si è passata la soglia del mezzo milione di tonnellate, nel 2000 quota 600 mila, nel 2005 quota 700 mila: ogni 5 anni la produzione di rifiuti è aumentata di circa 100 mila tonnellate. Nel 2010 si è arrivati a circa 750 mila, nel 2013 la produzione è rimasta ampiamente sotto la soglia delle 700 mila tonnellate, con una riduzione di circa 7 mila tonnellate rispetto al 2012.

La RD è passata dalle 45 mila tonnellate del 1994 alle 326 mila del 2013, in percentuale ha rappresentato quasi il 50% dei rifiuti raccolti, con un aumento, in termini di percentuali, di oltre tre punti percentuali rispetto al 2013.

Sia il valore assoluto dei rifiuti prodotti che i rifiuti indifferenziati (avviati allo smaltimento) sono in calo, e il fabbisogno di smaltimento provinciale è sceso a valori ampiamente inferiori a quelli rilevati nel 1994. Dopo la battuta d'arresto segnata nel 2012, è ripreso il trend positivo per la quantità di materia raccolta nella RD.

Negli anni il valore assoluto dei rifiuti indifferenziati è passato dalle iniziali 430 mila tonnellate a circa 470 mila, valore attorno al quale ha oscillato dal 2000 al 2007, per poi scendere bruscamente negli ultimi 4 anni; mentre la quantità di Raccolta Differenziata (cresciuta di oltre 7 volte rispetto a 18 anni fa) ha fatto registrare, ad eccezione della battuta di arresto nel 2004, un trend di continua crescita fino al 2011, diminuendo invece bruscamente nel 2012 e riprendo il trend di crescita nel 2013.

La crescita annuale è stata molto marcata nei primi anni, meno significativa dal 2002; nel

2007 è stato raggiunto il valore medio provinciale del 35%, e negli ultimi 2 anni si è finalmente superato il valore del 40%. Nel 2013 si è sostanzialmente raggiunta la soglia del 50%.

Per quanto riguarda invece i valori procapite si osserva che nel 2006 si è raggiunto il valore più alto di produzione complessiva di rifiuti (1,69 kg/ab.giorno pari a 617 kg/ab.anno circa), sceso a 1,67 kg/ab.giorno nel 2007 (609 kg/ab.anno circa), tornato a 1,68 kg/ab/giorno nel 2008 e sceso poi negli anni fino a 1,45 nel 2013 (-1,3% circa rispetto al 2012).

Nel 2010 si è registrato inoltre il più alto valore di procapite di Raccolta Differenziata da sempre: 0,71 kg/ab/giorno (pari a circa 259 kg/ab. anno), sceso a 0,66 nel 2012 e tornato a 0,7 nel 2013.

Nel 2013 si è inoltre registrato il più basso valore procapite dei rifiuti indifferenziati (0,72 kg/ab/giorno, quasi -8% rispetto al 2012).

A fronte di un aumento significativo della produzione di rifiuti totali registrata dal 1994 al 2001 si è registrata una battuta d'arresto dal 2002 al 2004, forse dovuta alla contemporanea stagnazione economica registratasi nel paese, una successiva ripresa nel biennio 2005/2006, ed una brusca frenata, sempre in corrispondenza della crisi generale dell'economia, a partire dal 2007, proseguita fino al 2009. Solo nel 2010 si è registrata una timida ripresa economica, confermata dal trend di produzione crescente, mentre dal 2011 si registra un calo della produzione a livelli inferiori a quelli del 2006.

Per la prima volta si registra una flessione nella popolazione residente, da sempre in continua crescita (+19% circa dal 1994), con un calo di 300 unità rispetto al valore registrato nel 2012.

Tabella 22 – Andamento dei principali parametri di produzione rifiuti (1994-2013)

	1994	1995	1996	1997	1998	1999	2000	2001	2002	2003	2004	2005	2006	2007	2008	2009	2010	2011	2012	2013
ABITANTI	1.060.294	1.071.469	1.073.465	1.080.752	1.088.258	1.097.618	1.109.391	1.121.586	1.133.155	1.150.810	1.170.474	1.179.065	1.193.387	1.209.854	1.228.083	1.241.574	1.254.118	1.265.359	1.267.983	1.267.683
INDIFF	433.448	431.497	437.540	439.211	443.197	455.600	463.227	470.856	467.715	456.129	463.439	467.743	485.398	473.450	453.957	434.639	423.687	398.616	361.632	336.650
TOT RD	44.955	55.079	72.973	91.184	103.702	132.764	153.090	170.383	202.779	214.807	219.798	232.663	252.515	262.432	296.890	306.479	313.245	313.905	316.833	334.516
TOTALE	478.403	486.576	510.513	530.395	546.899	588.365	616.317	641.239	670.494	670.936	683.237	700.406	738.106	735.875	750.847	741.118	748.705	724.156	678.465	671.166
PC INDIFF	1,12	1,1	1,12	1,11	1,12	1,14	1,14	1,15	1,13	1,09	1,08	1,09	1,11	1,07	1,01	0,96	0,92	0,86	0,78	0,72
PC TOT RD	0,12	0,14	0,19	0,23	0,26	0,33	0,38	0,42	0,49	0,51	0,51	0,54	0,58	0,59	0,66	0,68	0,71	0,7	0,66	0,72
PC TOT	1,24	1,24	1,3	1,34	1,38	1,47	1,52	1,57	1,62	1,6	1,6	1,63	1,69	1,67	1,68	1,64	1,64	1,57	1,47	1,45
% RD	9,4	11,32	14,29	17,19	18,96	22,56	24,84	26,57	30,24	32,02	32,17	33,22	34,21	35,66	39,54	41,35	43,41	44,95	46,7	48,57

Grafico 16 - Andamento dei principali parametri di produzione rifiuti (1994-2013)

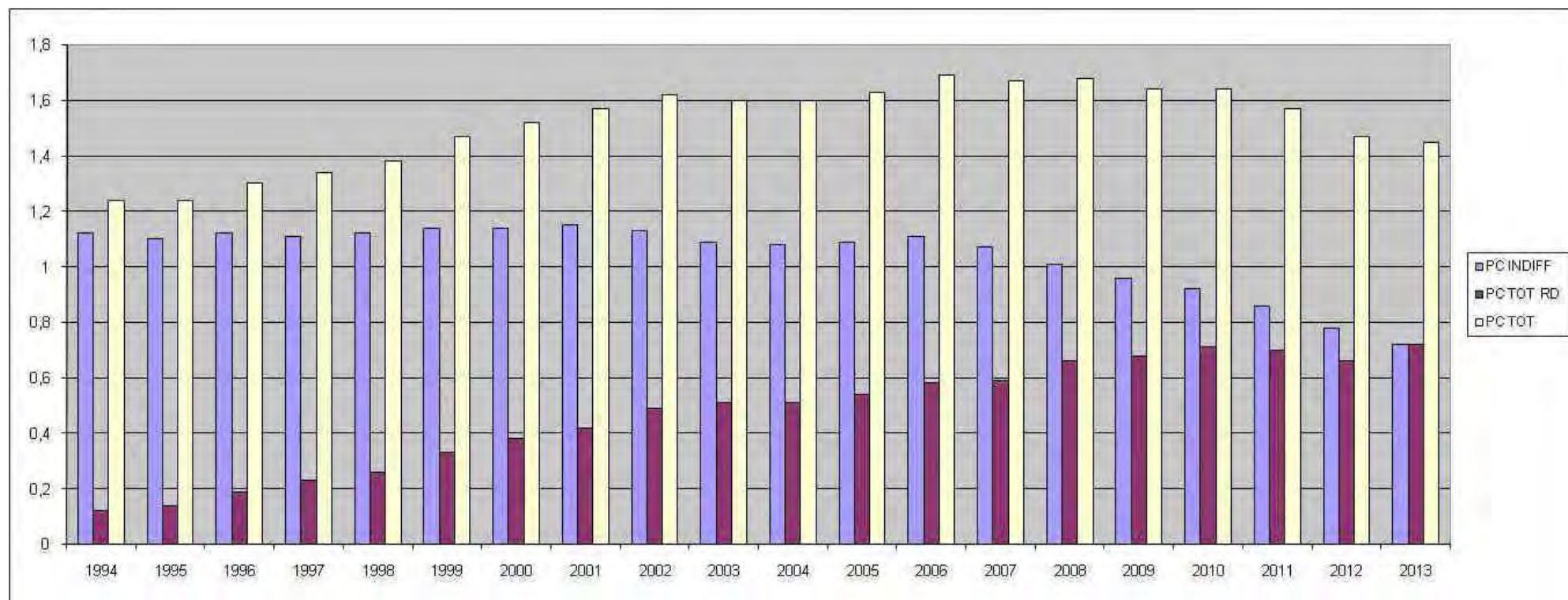
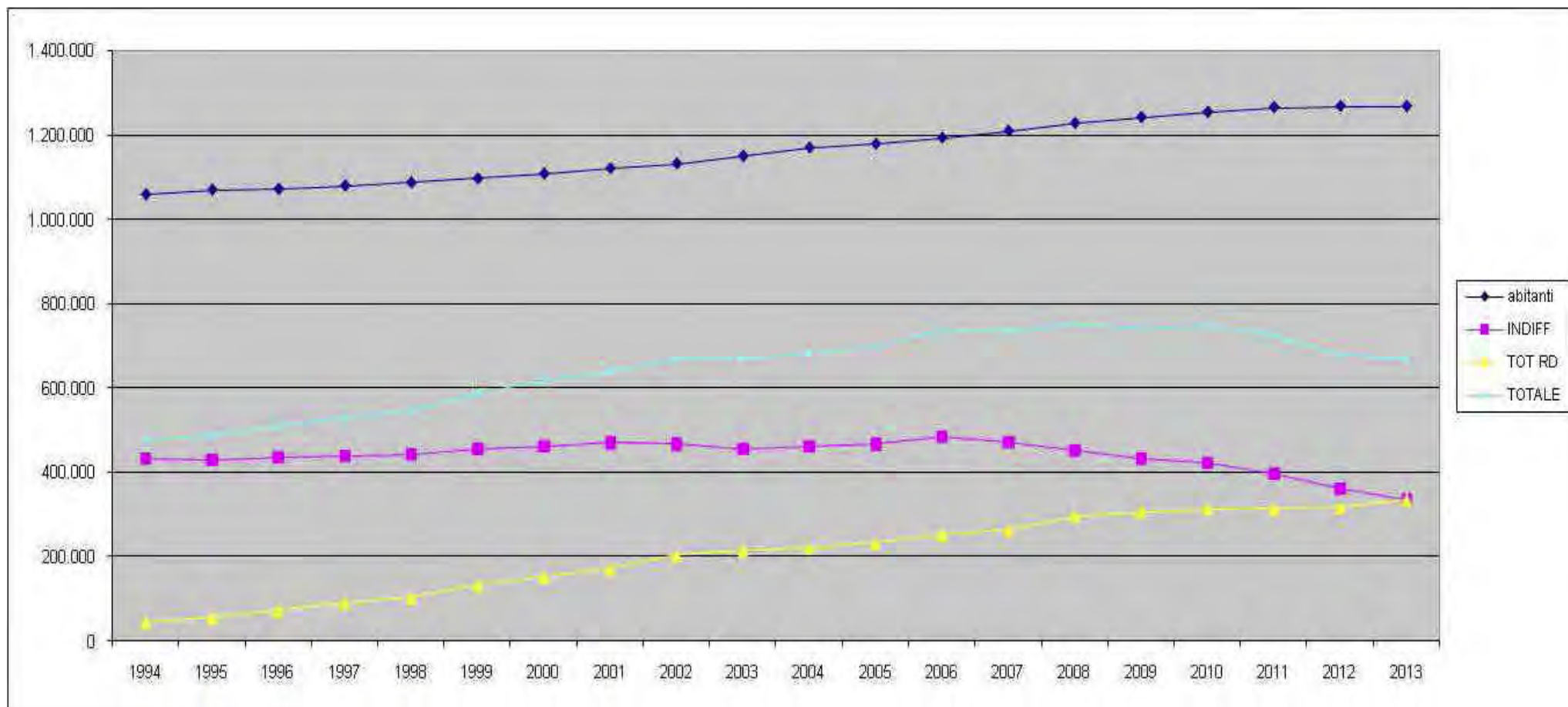


Grafico 17 - Andamento abitanti, unità, e principali parametri di produzione rifiuti, tonnellate (1994-2013)



## 8.1 CONFRONTO CON LE PREVISIONI DI PIANO

Tabella 23 - Confronto dati previsti / dati rilevati (2010-2013)

	2010 PREVISTO	2010 RILEVATO	PREVISTO- RILEVATO 2010	2011 PREVISTO	2011 RILEVATO	PREVISTO- RILEVATO 2011	2012 PREVISTO	2012 RILEVATO	PREVISTO- RILEVATO 2012	2013 PREVISTO	2013 RILEVATO	PREVISTO- RILEVATO 2013
ABITANTI	1.229.636	1.254.118	1,99%	1.240.999	1.265.359	1,96%	1.252.362	1.267.983	+1,25%	1.263.726	1.267.683	0,31%
INDIFF	496.690	423.687	-14,70%	500.674	398.616	-20,38%	504.648	361.632	-28,34%	508.610	336.650	-51,08%
RD	348.910	313.245	-10,22%	370.979	325.541	-12,25%	393.393	307.275	-21,89%	416.152	326.051	-27,63%
TOTALE	845.601	748.705	-11,46%	871.654	724.156	-16,92%	898.042	678.465	-24,45%	924.763	671.166	-37,78%
PC INDIFF A	403,93	335,8	-16,87%	403,44	315	-21,92%	403	285	-29,28%	402	265	-51,70%
PCTOTRD A	283,75	249,77	-11,98%	298,93	257	-14,03%	314	250	-20,38%	329	264	-24,62%
PC TOT A	687,68	596,92	-13,20%	702,38	572	-18,56%	717	535	-25,38%	731,77	529	-38,33%

Grafico 18 - trend abitanti

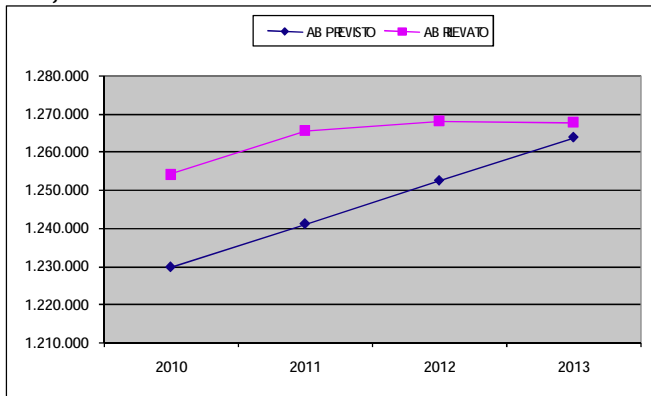


Grafico 19 - trend produzione totale rifiuti

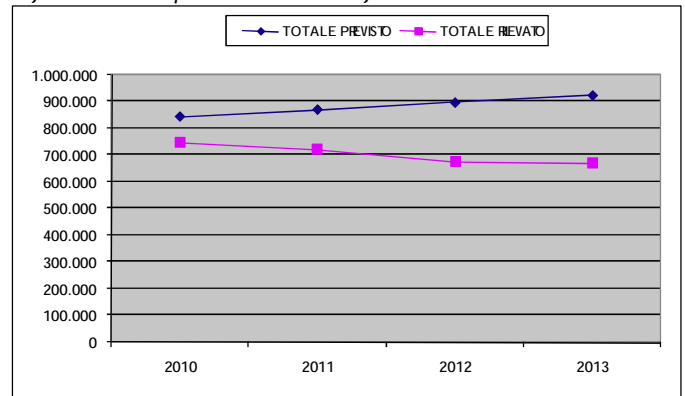


Grafico 20 - trend Raccolte Differenziate

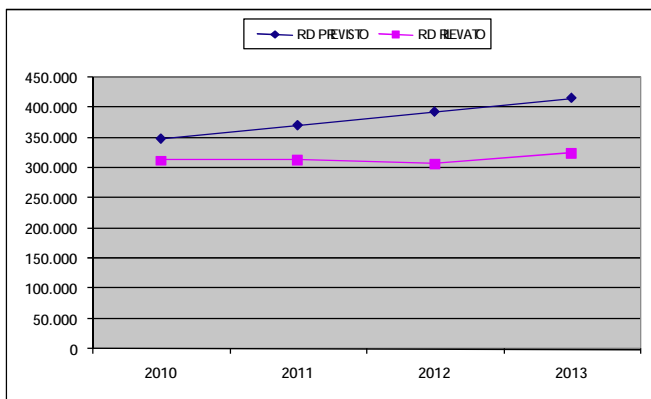
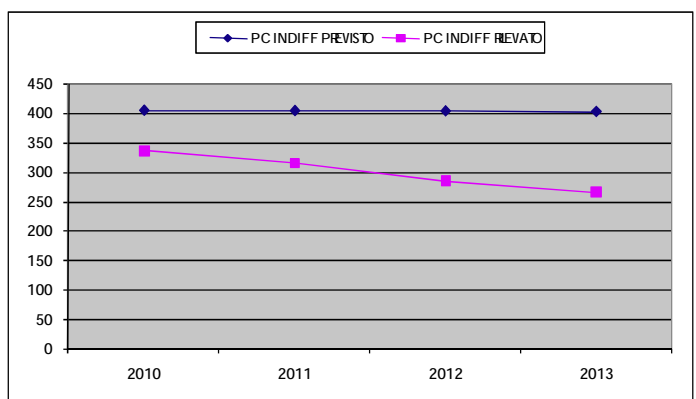


Grafico 21 - trend procapite indifferenziati (annuale)



Dai dati rilevati le previsioni del Piano relativamente al trend di crescita della popolazione prevista appaiono sostanzialmente corrette, mentre per quanto riguarda la RD e la produzione totale di rifiuti risultano sovrastimate di circa un 20-30% nell'ultimo anno. Questo è verosimilmente da imputare in parte, come già detto, alla particolare situazione economica del paese ed in parte all'attivazione del servizio di raccolta domiciliare PP.

Il trend relativo alle frazioni di RD quest'anno è stato inferiore alle aspettative di un 27% circa.

**Elaborazione, redazione, grafica: ing. Luca Gubbini**

**Fotografie di copertina: Eugenio Zanotti**

**Si ringrazia per la collaborazione: Barbara Barozzi, Stefano Straneo, Stefania Faini.**

**Ottobre 2014**

## ***SCHEDE COMUNALI***

Idn_p	Idn_c	Pr	COMUNE	CF	Idn_reg	Idn_bac	periodo	Abitanti	ut dom	ut non dom	2013
017	001	BS	Acquafredda	85001290171	03		120	1.589	620	100	

## RIFIUTI

RIFIUTI NON DIFFERENZIATI	Rifiuti (kg)	Costi (€)	RU	Rd	aRd
Cimiteriali - 200399	449	3.023			
Ingombranti - 200307	90.580	16.915	✓		
Rifiuti urbani non differenziati - 200301	274.320		✓		
Spazzamento strade - 200303	7.800	7.671	✓		
<b>TOTALE RIFIUTI NON DIFFERENZIATI</b>	<b>373.149</b>	<b>27.609</b>			

RACCOLTE DIFFERENZIATE	Rifiuti (kg)	Costi (€)	RU	Rd	aRd
Altri metalli o leghe - 170404	70	0	✓	✓	
Carta e cartone - 200101	96.004	4.913	✓	✓	
Cartucce e toner per stampa - 080318	100	172	✓	✓	
Farmaci e medicinali - 200132	180	306	✓	✓	
Legno - 200138	35.240	800	✓	✓	
Metalli - 200140	30.300	0	✓	✓	
Metalli - 150104	44.350	0	✓	✓	
Metalli - 170407	5.594	0	✓	✓	
Oli e grassi vegetali - 200125	755	0	✓	✓	
Oli, filtri e grassi minerali - 200126	400	0	✓	✓	
Plastica - 150102	38.163	5.494	✓	✓	
Raee - 200135	3.111	0	✓	✓	
Raee - 200123	1.310	0	✓	✓	
Raee - 200121	250	0	✓	✓	
Raee - 200136	3.456	0	✓	✓	
Stracci e indumenti smessi - 200110	6.050	0	✓	✓	
Verde - 200201	43.160	4.370	✓	✓	
Vetro - 150107	58.325	1.323	✓	✓	
<b>TOTALE RACCOLTE DIFFERENZIATE</b>	<b>366.818</b>	<b>17.378</b>			

INERTI E RIFIUTI DA COSTRUZ/DEMOLIZ	Rifiuti (kg)	Costi (€)	RU	Rd	aRd
Inerti e rifiuti da costruz/demoliz - 170904	1.680	0			
<b>TOTALE INERTI E RIFIUTI DA COSTRUZ/DEMOLIZ</b>	<b>1.680</b>	<b>0</b>			

**TOTALI COMUNE**      **741.647**      **44.987**

## AREE ATTREZZATE

non esiste area     esiste area     usa altre

## COMPOSTAGGIO

no     si    quanti utenti?     Autodichiarazione     Atto formale

## COSTI (€)

IND-CLS	6.537	CGD-CRD	14.534	PROVENTI	
IND-CRT	26.587	CGD-CTR	2.844	tassa	tariffa
IND-CTS	35.781	TOT CGD	17.378		112.393
IND-AC	0	CC	13.621	RICAVI	
TOT IND	68.906	CK	10.000	mat/energia	Conai
				5.720	0
<b>TOTALE COSTI</b>				<b>109.905</b>	

## TARIFFA

no     si        Delib Intro     Delib tarif     Relaz EF     Copertura     Ut dom     T Fissa     Ut non dom     T Variabile

## TOTALI RIEPILOGATIVI (kg)

TOTALE RIFIUTI	RU non diff.	Ingombranti	Spazzamento	Totale RD	Ing. a recup.	PC/giorno	1,28	%RD (+IngRec)	52,7%
739.518	274.320	90.580	7.800	366.818	22.645	€/ab*anno	€ 65,6	€/ton*anno	€ 140,9

NOTA BENE: i dati riepilogativi tengono conto delle validazioni effettuate dagli Osservatori rifiuti, in particolare per quanto riguarda l'ammissibilità dei rifiuti (vedere l'indicazione a destra di ogni rifiuto (ad es. **RU** ✓) se considerato urbano - colonna RU - e quindi raccolta differenziata o altra raccolta differenziata - rispettivamente Rd o aRd) e della stima del quantitativo degli ingombranti recuperati, secondo quanto dichiarato dagli impianti. Eventuali quantitativi di raccolte differenziate inviate a impianti di smaltimento non vengono conteggiate tra le RD ma tra i rifiuti indifferenziati (vedere l'indicazione a destra di ogni rifiuto)



ldn_p	ldn_c	Pr	COMUNE	CF	ldn_reg	ldn_bac	periodo	Abitanti	ut dom	2.955	2013
017	002	BS	Adro	82000850170	03		120	7.172	ut non dom	354	

## RIFIUTI

### RIFIUTI NON DIFFERENZIATI

	Rifiuti (kg)	Costi (€)	RU	Rd	aRd
Cimiteriali - 200399	1.120	1.849			
Ingombranti - 200307	3.820	397	✓		
Rifiuti urbani non differenziati - 200301	524.320		✓		
Spazzamento strade - 200303	103.900	23.554	✓		
<b>TOTALE RIFIUTI NON DIFFERENZIATI</b>	<b>633.160</b>	<b>25.800</b>			

### RACCOLTE DIFFERENZIATE

	Rifiuti (kg)	Costi (€)	RU	Rd	aRd
Accumulatori per auto - 200133	195	0	✓	✓	
Altri metalli o leghe - 170404	250	0	✓	✓	
Carta e cartone - 200101	23.600	0	✓	✓	
Carta e cartone - 150101	463.110	0	✓	✓	
Cartucce e toner per stampa - 080318	130	276	✓	✓	
Farmaci e medicinali - 200132	478	508	✓	✓	
Legno - 200138	66.940	3.012	✓	✓	
Metalli - 200140	39.010	0	✓	✓	
Metalli - 150104	5.090	0	✓	✓	
Oli e grassi vegetali - 200125	1.070	439	✓	✓	
Organico - 200108	280.280	26.217	✓	✓	
Pile e batterie - 200134	908	144	✓	✓	
Plastica - 150102	142.540	0	✓	✓	
Plastica - 200139	10.937	0	✓	✓	
Raee - 200136	9.460	0	✓	✓	
Raee - 200135	5.840	0	✓	✓	
Raee - 200121	270	0	✓	✓	
Raee - 200123	3.210	0	✓	✓	
Stracci e indumenti smessi - 200110	31.590	0	✓	✓	
Verde - 200201	112.910	3.726	✓	✓	
Vetro - 150107	314.060	0	✓	✓	
<b>TOTALE RACCOLTE DIFFERENZIATE</b>	<b>1.511.878</b>	<b>34.322</b>			

### INERTI E RIFIUTI DA COSTRUZ/DEMOLIZ

	Rifiuti (kg)	Costi (€)	RU	Rd	aRd
Inerti e rifiuti da costruz/demoliz - 170904	16.450	364			
<b>TOTALE INERTI E RIFIUTI DA COSTRUZ/DEMOLIZ</b>	<b>16.450</b>	<b>364</b>			

### TOTALI COMUNE

**2.161.488**      **60.486**

### AREE ATTREZZATE

non esiste area     esiste area     usa altre

### COMPOSTAGGIO

no     si    quanti utenti?     Autodichiarazione     Atto formale

### COSTI (€)

IND-CLS	31.374	CGD-CRD	109.287	PROVENTI	
IND-CRT	86.775	CGD-CTR	0	tassa	tariffa
IND-CTS	64.260	TOT CGD	109.287		473.849
IND-AC	14.615	CC	172.022	RICAVI	
TOT IND	197.024	CK	3.872	mat/energia	Conai
				0	0
<b>TOTALE COSTI</b>				<b>482.205</b>	

### TARIFFA

no     si    01-01-2004    Delib Intro     Delib tarif     Relaz EF     Copertura     Ut dom     T Fissa     Ut non dom     T Variabile

### TOTALI RIEPILOGATIVI (kg)

TOTALE RIFIUTI	RU non diff.	Ingombranti	Spazzamento	Totale RD	Ing. a recup.	PC/giorno	%RD (+IngRec)
2.143.918	524.320	3.820	103.900	1.511.878	955	0,82	70,6%
						€/ab*anno	€/ton*anno
						€ 67,2	€ 224,9

NOTA BENE: i dati riepilogativi tengono conto delle validazioni effettuate dagli Osservatori rifiuti, in particolare per quanto riguarda l'ammissibilità dei rifiuti (vedere l'indicazione a destra di ogni rifiuto (ad es. **RU** ✓) se considerato urbano - colonna RU - e quindi raccolta differenziata o altra raccolta differenziata - rispettivamente Rd o aRd) e della stima del quantitativo degli ingombranti recuperati, secondo quanto dichiarato dagli impianti. Eventuali quantitativi di raccolte differenziate inviate a impianti di smaltimento non vengono conteggiate tra le RD ma tra i rifiuti indifferenziati (vedere l'indicazione a destra di ogni rifiuto)

Idn_p	Idn_c	Pr	COMUNE	CF	Idn_reg	Idn_bac	periodo	Abitanti	ut dom	969	2013
017	003	BS	Agnosine	00706890175	03		120	1.833	ut non dom	194	

## RIFIUTI

### RIFIUTI NON DIFFERENZIATI

	Rifiuti (kg)	Costi (€)	RU	Rd	aRd
Ingombranti - 200307	16.542		✓		
Ingombranti - 150106	4.865		✓		
Rifiuti urbani non differenziati - 200301	442.553		✓		
Spazzamento strade - 200303	46.560		✓		
<b>TOTALE RIFIUTI NON DIFFERENZIATI</b>	<b>510.520</b>				

### RACCOLTE DIFFERENZIATE

	Rifiuti (kg)	Costi (€)	RU	Rd	aRd
Carta e cartone - 200101	22.210		✓	✓	
Carta e cartone - 150101	106.257		✓	✓	
Farmaci e medicinali - 200131	155		✓	✓	
Legno - 150103	12.615		✓	✓	
Metalli - 170407	1.880		✓	✓	
Metalli - 170405	17.150		✓	✓	
Metalli - 200140	33.677		✓	✓	
Oli e grassi vegetali - 200125	157		✓	✓	
Pile e batterie - 200133	160		✓	✓	
Plastica - 150102	15.930		✓	✓	
Pneumatici fuori uso - 160103	458		✓	✓	
Raee - 200123	2.365		✓	✓	
Raee - 200121	50		✓	✓	
Raee - 200135	8.650		✓	✓	
Stracci e indumenti smessi - 200110	3.311		✓	✓	
Verde - 200201	12.563		✓	✓	
Vetro - 150107	60.531		✓	✓	
<b>TOTALE RACCOLTE DIFFERENZIATE</b>	<b>298.119</b>				

### TOTALI COMUNE

808.639

### AREE ATTREZZATE

non esiste area    esiste area    usa altre

### COMPOSTAGGIO

no    si   quanti utenti?    Autodichiarazione    Atto formale

### COSTI (€)

IND-CLS	2.333	CGD-CRD	26.075	PROVENTI	
IND-CRT	35.342	CGD-CTR	465	tassa	tariffa
IND-CTS	53.107	TOT CGD	26.540		185.378
IND-AC		CC	50.307	RICAVI	
TOT IND	90.782	CK	4.776	mat/energia	Conai
				9.162	0
<b>TOTALE COSTI</b>				<b>172.405</b>	

### TARIFFA

no    si      Delib Intro    Delib tarif    Relaz EF    Copertura    Ut dom    T Fissa   
 si      Regolam    Piano EF    Ut non dom    T Variabile

### TOTALI RIEPILOGATIVI (kg)

TOTALE RIFIUTI	RU non diff.	Ingombranti	Spazzamento	Totale RD	Ing. a recup.	PC/giorno	1,21	%RD (+IngRec)	37,5%
808.639	442.553	21.407	46.560	298.119	5.352	€/ab*anno	€ 89,1	€/ton*anno	€ 201,9

NOTA BENE: i dati riepilogativi tengono conto delle validazioni effettuate dagli Osservatori rifiuti, in particolare per quanto riguarda l'ammissibilità dei rifiuti (vedere l'indicazione a destra di ogni rifiuto (ad es. **RU** ✓) se considerato urbano - colonna RU - e quindi raccolta differenziata o altra raccolta differenziata - rispettivamente Rd o aRd) e della stima del quantitativo degli ingombranti recuperati, secondo quanto dichiarato dagli impianti. Eventuali quantitativi di raccolte differenziate inviate a impianti di smaltimento non vengono conteggiate tra le RD ma tra i rifiuti indifferenziati (vedere l'indicazione a destra di ogni rifiuto)

Idn_p	Idn_c	Pr	COMUNE	CF	Idn_reg	Idn_bac	periodo	Abitanti	ut dom	2.012	2013
017	004	BS	Alfianello	00875940173	03		120	2.492	ut non dom	219	

## RIFIUTI

### RIFIUTI NON DIFFERENZIATI

	Rifiuti (kg)	Costi (€)	RU	Rd	aRd
Cimiteriali - 200138	380	760			
Ingombranti - 200307	177.980	33.586	✓		
Rifiuti urbani non differenziati - 200301	669.100			✓	
<b>TOTALE RIFIUTI NON DIFFERENZIATI</b>	<b>847.460</b>	<b>34.346</b>			

### RACCOLTE DIFFERENZIATE

	Rifiuti (kg)	Costi (€)	RU	Rd	aRd
Carta e cartone - 200101	73.416	8.846	✓	✓	
Farmaci e medicinali - 200132	255	834	✓	✓	
Pile e batterie - 200134	212	554	✓	✓	
Plastica - 150102	30.755	6.615	✓	✓	
Raee - 200135	1.760	154	✓	✓	
Raee - 200123	3.270	461	✓	✓	
Verde - 200201	264.650	19.832	✓	✓	
Vetro - 150107	83.411	6.384	✓	✓	
<b>TOTALE RACCOLTE DIFFERENZIATE</b>	<b>457.729</b>	<b>43.680</b>			

**TOTALI COMUNE**      **1.305.189**      **78.026**

### AREE ATTREZZATE

non esiste area     esiste area     usa altre

### COMPOSTAGGIO

no     si    quanti utenti?     Autodichiarazione     Atto formale

### COSTI (€)

IND-CLS	3.372	CGD-CRD	31.755	PROVENTI	
IND-CRT	73.661	CGD-CTR	12.685	tassa	tariffa
IND-CTS	92.332	TOT CGD	44.440	294.094	
IND-AC	11.212	CC	76.066	RICAVALI	
TOT IND	180.576	CK	7.794	mat/energia	Conai
				0	0
<b>TOTALE COSTI</b>				<b>308.876</b>	

### TARIFFA

no     si    01/08/2013    Delib Intro     Delib tarif     Relaz EF     Copertura     Ut dom     T Fissa     Ut non dom     T Variabile

## TOTALI RIEPILOGATIVI (kg)

TOTALE RIFIUTI	RU non diff.	Ingombranti	Spazzamento	Totale RD	Ing. a recup.	PC/giorno	%RD (+IngRec)
1.304.809	669.100	177.980		457.729	44.495	1,43	38,5%
						€/ab*anno	€/ton*anno
						€ 123,9	€ 236,7

NOTA BENE: i dati riepilogativi tengono conto delle validazioni effettuate dagli Osservatori rifiuti, in particolare per quanto riguarda l'ammissibilità dei rifiuti (vedere l'indicazione a destra di ogni rifiuto (ad es. **RU** ✓) se considerato urbano - colonna RU - e quindi raccolta differenziata o altra raccolta differenziata - rispettivamente Rd o aRd) e della stima del quantitativo degli ingombranti recuperati, secondo quanto dichiarato dagli impianti.

Eventuali quantitativi di raccolte differenziate inviate a impianti di smaltimento non vengono conteggiate tra le RD ma tra i rifiuti indifferenziati (vedere l'indicazione a destra di ogni rifiuto)

ldn_p	ldn_c	Pr	COMUNE	CF	ldn_reg	ldn_bac	periodo	Abitanti	ut dom	433	2013
017	005	BS	Anfo	00811700178	03		120	481	ut non dom	30	

## RIFIUTI

RIFIUTI NON DIFFERENZIATI	Rifiuti (kg)	Costi (€)	RU	Rd	aRd
Cimiteriali - 200138	1.200				
Ingombranti - 200307	21.370				✓
Rifiuti urbani non differenziati - 200301	193.838				✓
<b>TOTALE RIFIUTI NON DIFFERENZIATI</b>	<b>216.408</b>				

RACCOLTE DIFFERENZIATE	Rifiuti (kg)	Costi (€)	RU	Rd	aRd
Carta e cartone - 200101	13.690		✓	✓	
Cartucce e toner per stampa - 080317	5		✓	✓	
Farmaci e medicinali - 200131	137		✓	✓	
Metalli - 200140	1.690		✓	✓	
Oli e grassi vegetali - 200125	11		✓	✓	
Oli, filtri e grassi minerali - 200126	11		✓	✓	
Pile e batterie - 200133	74		✓	✓	
Plastica - 150102	7.830		✓	✓	
Pneumatici fuori uso - 160103	1.080		✓	✓	
Raee - 200123	80		✓	✓	
Raee - 200135	23		✓	✓	
Stracci e indumenti smessi - 200110	1.650		✓	✓	
Verde - 200201	26.990		✓	✓	
Vetro - 150107	20.810		✓	✓	
<b>TOTALE RACCOLTE DIFFERENZIATE</b>	<b>74.081</b>				

INERTI E RIFIUTI DA COSTRUZ/DEMOLIZ	Rifiuti (kg)	Costi (€)	RU	Rd	aRd
Inerti e rifiuti da costruz/demoliz - 170904	4.320				
<b>TOTALE INERTI E RIFIUTI DA COSTRUZ/DEMOLIZ</b>	<b>4.320</b>				

**TOTALI COMUNE** **294.809**

## AREE ATTREZZATE

non esiste area  esiste area  usa altre

## COMPOSTAGGIO

no  si quanti utenti?  Autodichiarazione  Atto formale

## COSTI (€)

IND-CLS	9.000	CGD-CRD	26.694	PROVENTI	
IND-CRT	21.297	CGD-CTR	1.041	tassa	tariffa
IND-CTS	21.393	TOT CGD	27.735		85.625
IND-AC	2.838	CC	7.320	RICAVI	
TOT IND	54.528	CK		mat/energia	Conai
				2.320	0
<b>TOTALE COSTI</b>				<b>89.583</b>	

## TARIFFA

no  Delib Intro  Delib tarif  Relaz EF  Copertura  Ut dom 94 T Fissa 68  
 si 01/01/2013 Regolam  Piano EF  Ut non dom 6 T Variabile 32

## TOTALI RIEPILOGATIVI (kg)

TOTALE RIFIUTI	RU non diff.	Ingombranti	Spazzamento	Totale RD	Ing. a recup.	PC/giorno	1,65	%RD (+IngRec)	27,5%
289.289	193.838	21.370		74.081	5.343	€/ab*anno	€ 181,4	€/ton*anno	€ 301,6

NOTA BENE: i dati riepilogativi tengono conto delle validazioni effettuate dagli Osservatori rifiuti, in particolare per quanto riguarda l'ammissibilità dei rifiuti (vedere l'indicazione a destra di ogni rifiuto (ad es. **RU** ✓) se considerato urbano - colonna RU - e quindi raccolta differenziata o altra raccolta differenziata - rispettivamente Rd o aRd) e della stima del quantitativo degli ingombranti recuperati, secondo quanto dichiarato dagli impianti. Eventuali quantitativi di raccolte differenziate inviate a impianti di smaltimento non vengono conteggiate tra le RD ma tra i rifiuti indifferenziati (vedere l'indicazione a destra di ogni rifiuto)

Idn_p	Idn_c	Pr	COMUNE	CF	Idn_reg	Idn_bac	periodo	Abitanti	ut dom	1.244	2013
017	006	BS	Angolo Terme	00852900174	03		120	2.473	ut non dom	369	

## RIFIUTI

### RIFIUTI NON DIFFERENZIATI

	Rifiuti (kg)	Costi (€)	RU	Rd	aRd
Cimiteriali - 200399	1.260				
Ingombranti - 200307	41.720			✓	
Rifiuti urbani non differenziati - 200301	584.560			✓	
<b>TOTALE RIFIUTI NON DIFFERENZIATI</b>	<b>627.540</b>				

### RACCOLTE DIFFERENZIATE

	Rifiuti (kg)	Costi (€)	RU	Rd	aRd
Accumulatori per auto - 200133	116		✓	✓	
Altri metalli o leghe - 170404	180		✓	✓	
Carta e cartone - 200101	41.942		✓	✓	
Carta e cartone - 150101	31.730		✓	✓	
Farmaci e medicinali - 200132	190		✓	✓	
Legno - 200138	180		✓	✓	
Metalli - 200140	5.480		✓	✓	
Pile e batterie - 200134	298		✓	✓	
Pneumatici fuori uso - 160103	2.320		✓	✓	
Raccolta multimateriale - 150106	95.140		✓	✓	
Raee - 200123	2.620		✓	✓	
Raee - 200135	4.490		✓	✓	
Raee - 200136	1.420		✓	✓	
Stracci e indumenti smessi - 200110	6.470		✓	✓	
Verde - 200201	68.494		✓	✓	
<b>TOTALE RACCOLTE DIFFERENZIATE</b>	<b>261.070</b>				

### TOTALI COMUNE

888.610

### AREE ATTREZZATE

non esiste area  esiste area  usa altre

### COMPOSTAGGIO

no  si quanti utenti?  Autodichiarazione  Atto formale

### COSTI (€)

IND-CLS	42.000	CGD-CRD		PROVENTI	
IND-CRT		CGD-CTR		tassa	tariffa
IND-CTS		TOT CGD	0		330.130
IND-AC	219.288	CC	32.053	RICAVERI	
TOT IND	261.288	CK		mat/energia	Conai
				0	0
<b>TOTALE COSTI</b>				<b>293.341</b>	

### TARIFFA

no  si  Delib Intro  Delib tarif  Relaz EF  Copertura  Ut dom  T Fissa   
 si  Regolam  Piano EF  Ut non dom  T Variabile

## TOTALI RIEPILOGATIVI (kg)

TOTALE RIFIUTI	RU non diff.	Ingombranti	Spazzamento	Totale RD	Ing. a recup.	PC/giorno	0,98	%RD (+IngRec)	31,3%
887.350	584.560	41.720		261.070	16.688	€/ab*anno	€ 118,6	€/ton*anno	€ 330,6

NOTA BENE: i dati riepilogativi tengono conto delle validazioni effettuate dagli Osservatori rifiuti, in particolare per quanto riguarda l'ammissibilità dei rifiuti (vedere l'indicazione a destra di ogni rifiuto (ad es. **RU** ✓) se considerato urbano - colonna RU - e quindi raccolta differenziata o altra raccolta differenziata - rispettivamente Rd o aRd) e della stima del quantitativo degli ingombranti recuperati, secondo quanto dichiarato dagli impianti. Eventuali quantitativi di raccolte differenziate inviate a impianti di smaltimento non vengono conteggiate tra le RD ma tra i rifiuti indifferenziati (vedere l'indicazione a destra di ogni rifiuto)

Idn_p	Idn_c	Pr	COMUNE	CF	Idn_reg	Idn_bac	periodo	Abitanti	ut dom	1.777	2013
017	007	BS	Artogne	00857830178	03		120	3.633	ut non dom	162	

## RIFIUTI

RIFIUTI NON DIFFERENZIATI	Rifiuti (kg)	Costi (€)	RU	Rd	aRd
Ingombranti - 200307	46.400		✓		
Rifiuti urbani non differenziati - 200301	710.010		✓		
Spazzamento strade - 200303	68.420		✓		
<b>TOTALE RIFIUTI NON DIFFERENZIATI</b>	<b>824.830</b>				

RACCOLTE DIFFERENZIATE	Rifiuti (kg)	Costi (€)	RU	Rd	aRd
Accumulatori per auto - 200133	1.346		✓	✓	
Carta e cartone - 200101	235.928		✓	✓	
Carta e cartone - 150101	1.320		✓	✓	
Cartucce e toner per stampa - 080318	52		✓	✓	
Farmaci e medicinali - 200132	248		✓	✓	
Legno - 200138	23.720		✓	✓	
Metalli - 170405	5.100		✓	✓	
Metalli - 200140	36.940		✓	✓	
Oli e grassi vegetali - 200125	435		✓	✓	
Organico - 200108	102.650		✓	✓	
Pile e batterie - 200134	292		✓	✓	
Pneumatici fuori uso - 160103	760		✓	✓	
Raccolta multimateriale - 150106	193.220		✓	✓	
Raee - 200123	4.850		✓	✓	
Raee - 200135	5.315		✓	✓	
Raee - 200121	20		✓	✓	
Raee - 200136	4.200		✓	✓	
Stracci e indumenti smessi - 200110	9.655		✓	✓	
Verde - 200201	212.421		✓	✓	
<b>TOTALE RACCOLTE DIFFERENZIATE</b>	<b>838.472</b>				

**TOTALI COMUNE**      **1.663.302**

## AREE ATTREZZATE

non esiste area     esiste area     usa altre

## COMPOSTAGGIO

no     si    quanti utenti?     Autodichiarazione     Atto formale

## COSTI (€)

IND-CLS	15.576	CGD-CRD	13.017	PROVENTI	
IND-CRT		CGD-CTR		tassa	tariffa
IND-CTS		TOT CGD	13.017		320.905
IND-AC	306.262	CC	8.293	RICAVI	
TOT IND	321.838	CK		mat/energia	Conai
				0	0
<b>TOTALE COSTI</b>				<b>343.148</b>	

## TARIFFA

no     si    Delib Intro     Delib tarif     Relaz EF     Copertura     Ut dom     T Fissa   
 si        Regolam     Piano EF     Ut non dom     T Variabile

## TOTALI RIEPILOGATIVI (kg)

TOTALE RIFIUTI	RU non diff.	Ingombranti	Spazzamento	Totale RD	Ing. a recup.	PC/giorno	<b>1,25</b>	%RD (+IngRec)	<b>51,5%</b>
1.663.302	710.010	46.400	68.420	838.472	18.560	€/ab*anno	<b>€ 94,5</b>	€/ton*anno	<b>€ 206,3</b>

NOTA BENE: i dati riepilogativi tengono conto delle validazioni effettuate dagli Osservatori rifiuti, in particolare per quanto riguarda l'ammissibilità dei rifiuti (vedere l'indicazione a destra di ogni rifiuto (ad es. **RU** ✓) se considerato urbano - colonna RU - e quindi raccolta differenziata o altra raccolta differenziata - rispettivamente Rd o aRd) e della stima del quantitativo degli ingombranti recuperati, secondo quanto dichiarato dagli impianti. Eventuali quantitativi di raccolte differenziate inviate a impianti di smaltimento non vengono conteggiate tra le RD ma tra i rifiuti indifferenziati (vedere l'indicazione a destra di ogni rifiuto)

Idn_p	Idn_c	Pr	COMUNE	CF	Idn_reg	Idn_bac	periodo	Abitanti	ut dom	1.243	2013
017	008	BS	Azzano Mella	80018050171	03		120	3.110	ut non dom	122	

## RIFIUTI

### RIFIUTI NON DIFFERENZIATI

	Rifiuti (kg)	Costi (€)	RU	Rd	aRd
Cimiteriali - 200138	240	300			
Ingombranti - 200307	28.210	3.413		✓	
Rifiuti urbani non differenziati - 200301	191.370			✓	
Spazzamento strade - 200303	14.820	2.237		✓	
<b>TOTALE RIFIUTI NON DIFFERENZIATI</b>	<b>234.640</b>	<b>5.950</b>			

### RACCOLTE DIFFERENZIATE

	Rifiuti (kg)	Costi (€)	RU	Rd	aRd
Accumulatori per auto - 200133	110		✓	✓	
Carta e cartone - 200101	125.368	14.960	✓	✓	
Carta e cartone - 150101	12.150		✓	✓	
Cartucce e toner per stampa - 080317	48	60	✓	✓	
Farmaci e medicinali - 200131	316	393	✓	✓	
Legno - 150103	1.320	861	✓	✓	
Legno - 200138	32.720	753	✓	✓	
Metalli - 200140	11.440		✓	✓	
Oli e grassi vegetali - 200125	687		✓	✓	
Oli, filtri e grassi minerali - 200126	450		✓	✓	
Organico - 200108	145.500	45.773	✓	✓	
Pile e batterie - 200133	184	360	✓	✓	
Plastica - 150102	87.110	14.960	✓	✓	
Prodotti e sostanze varie e relativi contenitori - 200127	575		✓	✓	
Raee - 200121	430		✓	✓	
Raee - 200135	3.210		✓	✓	
Raee - 200123	2.550		✓	✓	
Raee - 200136	6.180		✓	✓	
Verde - 200201	348.690	23.821	✓	✓	
Vetro - 150107	111.040	14.960	✓	✓	
<b>TOTALE RACCOLTE DIFFERENZIATE</b>	<b>890.078</b>	<b>116.901</b>			

### INERTI E RIFIUTI DA COSTRUZ/DEMOLIZ

	Rifiuti (kg)	Costi (€)	RU	Rd	aRd
Inerti e rifiuti da costruz/demoliz - 170904	32.780	505			
<b>TOTALE INERTI E RIFIUTI DA COSTRUZ/DEMOLIZ</b>	<b>32.780</b>	<b>505</b>			

### TOTALI COMUNE

1.157.498	123.356
-----------	---------

### AREE ATTREZZATE

non esiste area  esiste area  usa altre

### COMPOSTAGGIO

no  si quanti utenti?  Autodichiarazione  Atto formale

### COSTI (€)

IND-CLS	9.376	CGD-CRD	77.913	PROVENTI	
IND-CRT	40.353	CGD-CTR	56.520	tassa	tariffa
IND-CTS	22.613	TOT CGD	134.433		310.841
IND-AC	1.276	CC	101.690	RICAVI	
TOT IND	73.618	CK	1.100	mat/energia	Conai
				0	0
<b>TOTALE COSTI</b>				<b>310.841</b>	

### TARIFFA

no  si  Delib Intro  Delib tarif  Relaz EF  Copertura  Ut dom  T Fissa   
 si  Regolam  Piano EF  Ut non dom  T Variabile

### TOTALI RIEPILOGATIVI (kg)

TOTALE RIFIUTI	RU non diff.	Ingombranti	Spazzamento	Totale RD	Ing. a recup.	PC/giorno	%RD (+IngRec)
1.124.478	191.370	28.210	14.820	890.078	7.053	0,99	79,8%
						€/ab*anno	€/ton*anno
						€ 99,9	€ 276,4

NOTA BENE: i dati riepilogativi tengono conto delle validazioni effettuate dagli Osservatori rifiuti, in particolare per quanto riguarda l'ammissibilità dei rifiuti (vedere l'indicazione a destra di ogni rifiuto (ad es. **RU** ✓) se considerato urbano - colonna RU - e quindi raccolta differenziata o altra raccolta differenziata - rispettivamente Rd o aRd) e della stima del quantitativo degli ingombranti recuperati, secondo quanto dichiarato dagli impianti. Eventuali quantitativi di raccolte differenziate inviate a impianti di smaltimento non vengono conteggiate tra le RD ma tra i rifiuti indifferenziati (vedere l'indicazione a destra di ogni rifiuto)



Idn_p	Idn_c	Pr	COMUNE	CF	Idn_reg	Idn_bac	periodo	Abitanti	ut dom	5.005	2013
017	009	BS	Bagnolo Mella	00453990178	03		120	13.120	ut non dom	582	

## RIFIUTI

RIFIUTI NON DIFFERENZIATI	Rifiuti (kg)	Costi (€)	RU	Rd	aRd
Cimiteriali - 200138	8.560	14.476			
Ingombranti - 200307	366.540	67.396	✓		
Rifiuti urbani non differenziati - 200301	3.878.500		✓		
Spazzamento strade - 200303	251.480	29.243	✓		
<b>TOTALE RIFIUTI NON DIFFERENZIATI</b>	<b>4.505.080</b>	<b>111.115</b>			

RACCOLTE DIFFERENZIATE	Rifiuti (kg)	Costi (€)	RU	Rd	aRd
Accumulatori per auto - 200133	842	0	✓	✓	
Carta e cartone - 200101	236.834	14.653	✓	✓	
Carta e cartone - 150101	161.330	13.246	✓	✓	
Cartucce e toner per stampa - 080317	766	1.986	✓	✓	
Farmaci e medicinali - 200131	788	1.455	✓	✓	
Legno - 200138	197.380	12.395	✓	✓	
Metalli - 200140	60.540	0	✓	✓	
Metalli - 150104	16.680	4.024	✓	✓	
Oli e grassi vegetali - 200125	7.570	0	✓	✓	
Oli, filtri e grassi minerali - 130208	1.000	0	✓	✓	
Pile e batterie - 200133	1.129	0	✓	✓	
Plastica - 150102	146.550	12.090	✓	✓	
Pneumatici fuori uso - 160103	3.650	1.394	✓	✓	
Prodotti e sostanze varie e relativi contenitori - 200127	680	1.346	✓	✓	
Prodotti e sostanze varie e relativi contenitori - 150110	25	0	✓	✓	
Raee - 200136	21.072	0	✓	✓	
Raee - 200135	15.640	0	✓	✓	
Raee - 200123	9.550	0	✓	✓	
Raee - 200121	510	0	✓	✓	
Stracci e indumenti smessi - 200110	24.630	0	✓	✓	
Verde - 200201	1.359.310	104.593	✓	✓	
Vetro - 150107	248.560	8.798	✓	✓	
<b>TOTALE RACCOLTE DIFFERENZIATE</b>	<b>2.515.036</b>	<b>175.980</b>			

INERTI E RIFIUTI DA COSTRUZ/DEMOLIZ	Rifiuti (kg)	Costi (€)	RU	Rd	aRd
Inerti e rifiuti da costruz/demoliz - 170904	199.090	10.614			
<b>TOTALE INERTI E RIFIUTI DA COSTRUZ/DEMOLIZ</b>	<b>199.090</b>	<b>10.614</b>			

**TOTALI COMUNE**      **7.219.206**      **297.709**

## AREE ATTREZZATE

non esiste area     esiste area     usa altre

## COMPOSTAGGIO

no     si    quanti utenti?     Autodichiarazione     Atto formale

## COSTI (€)

IND-CLS	250.343	CGD-CRD	339.106	PROVENTI	
IND-CRT	167.264	CGD-CTR	0	tassa	tariffa
IND-CTS	404.706	TOT CGD	339.106		1.279.050
IND-AC	0	CC	128.220	RICAVI	
TOT IND	822.313	CK	10.004	mat/energia	Conai
				6.586	0
<b>TOTALE COSTI</b>				<b>1.299.643</b>	

## TARIFFA

no     si    Delib Intro     Delib tarif     Relaz EF     Copertura     Ut dom     T Fissa     Ut non dom     T Variabile

## TOTALI RIEPILOGATIVI (kg)

TOTALE RIFIUTI	RU non diff.	Ingombranti	Spazzamento	Totale RD	Ing. a recup.	PC/giorno	1,46	%RD (+IngRec)	37,2%
7.011.556	3.878.500	366.540	251.480	2.515.036	91.635	€/ab*anno	€ 98,6	€/ton*anno	€ 184,4

NOTA BENE: i dati riepilogativi tengono conto delle validazioni effettuate dagli Osservatori rifiuti, in particolare per quanto riguarda l'ammissibilità dei rifiuti (vedere l'indicazione a destra di ogni rifiuto (ad es. **RU** ✓) se considerato urbano - colonna RU - e quindi raccolta differenziata o altra raccolta differenziata - rispettivamente Rd o aRd) e della stima del quantitativo degli ingombranti recuperati, secondo quanto dichiarato dagli impianti. Eventuali quantitativi di raccolte differenziate inviate a impianti di smaltimento non vengono conteggiate tra le RD ma tra i rifiuti indifferenziati (vedere l'indicazione a destra di ogni rifiuto)

ldn_p	ldn_c	Pr	COMUNE	CF	ldn_reg	ldn_bac	periodo	Abitanti	ut dom	4.176	2013
017	010	BS	Bagolino	00822580171	03		120	3.948	ut non dom	400	

## RIFIUTI

### RIFIUTI NON DIFFERENZIATI

	Rifiuti (kg)	Costi (€)	RU	Rd	aRd
Cimiteriali - 200399	1.035				
Ingombranti - 200307	181.800			✓	
Rifiuti urbani non differenziati - 200301	1.089.630			✓	
Spazzamento strade - 200303	48.900			✓	
<b>TOTALE RIFIUTI NON DIFFERENZIATI</b>	<b>1.321.365</b>				

### RACCOLTE DIFFERENZIATE

	Rifiuti (kg)	Costi (€)	RU	Rd	aRd
Altri metalli o leghe - 170404	180		✓	✓	
Carta e cartone - 200101	170.790		✓	✓	
Farmaci e medicinali - 200131	285		✓	✓	
Legno - 200138	36.020		✓	✓	
Metalli - 200140	44.540		✓	✓	
Oli e grassi vegetali - 200125	210		✓	✓	
Pile e batterie - 200133	271		✓	✓	
Plastica - 150102	32.960		✓	✓	
Pneumatici fuori uso - 160103	1.980		✓	✓	
Raee - 200135	8.352		✓	✓	
Raee - 200123	6.080		✓	✓	
Stracci e indumenti smessi - 200110	11.286		✓	✓	
Verde - 200201	460.150		✓	✓	
Vetro - 150107	171.161		✓	✓	
<b>TOTALE RACCOLTE DIFFERENZIATE</b>	<b>944.265</b>				

### TOTALI COMUNE

2.265.630

### AREE ATTREZZATE

non esiste area  esiste area  usa altre

### COMPOSTAGGIO

no  si quanti utenti?  Autodichiarazione  Atto formale

### COSTI (€)

IND-CLS	20.003	CGD-CRD	95.899	PROVENTI	
IND-CRT	115.719	CGD-CTR	13.400	tassa	tariffa
IND-CTS	135.842	TOT CGD	109.299		433.342
IND-AC		CC	58.640	RICAIVI	
TOT IND	271.564	CK	1.000	mat/energia	Conai
				17.128	0
<b>TOTALE COSTI</b>				<b>440.503</b>	

### TARIFFA

no  Delib Intro  Delib tarif  Relaz EF  Copertura  Ut dom  T Fissa   
 si  Regolam  Piano EF  Ut non dom  T Variabile

## TOTALI RIEPILOGATIVI (kg)

TOTALE RIFIUTI	RU non diff.	Ingombranti	Spazzamento	Totale RD	Ing. a recup.	PC/giorno	1,57	%RD (+IngRec)	43,7%
2.264.595	1.089.630	181.800	48.900	944.265	45.450	€/ab*anno	€ 107,2	€/ton*anno	€ 187,0

NOTA BENE: i dati riepilogativi tengono conto delle validazioni effettuate dagli Osservatori rifiuti, in particolare per quanto riguarda l'ammissibilità dei rifiuti (vedere l'indicazione a destra di ogni rifiuto (ad es. **RU** ✓) se considerato urbano - colonna RU - e quindi raccolta differenziata o altra raccolta differenziata - rispettivamente Rd o aRd) e della stima del quantitativo degli ingombranti recuperati, secondo quanto dichiarato dagli impianti. Eventuali quantitativi di raccolte differenziate inviate a impianti di smaltimento non vengono conteggiate tra le RD ma tra i rifiuti indifferenziati (vedere l'indicazione a destra di ogni rifiuto)

Idn_p	Idn_c	Pr	COMUNE	CF	Idn_reg	Idn_bac	periodo	Abitanti	ut dom	1.000	2013
017	011	BS	Barbariga	88000370176	03		120	2.364	ut non dom	100	

## RIFIUTI

### RIFIUTI NON DIFFERENZIATI

	Rifiuti (kg)	Costi (€)	RU	Rd	aRd
Ingombranti - 200307	229.770			✓	
Rifiuti urbani non differenziati - 200301	471.819			✓	
<b>TOTALE RIFIUTI NON DIFFERENZIATI</b>	<b>701.589</b>				

### RACCOLTE DIFFERENZIATE

	Rifiuti (kg)	Costi (€)	RU	Rd	aRd
Accumulatori per auto - 200133	1.450	10.000	✓	✓	
Carta e cartone - 150101	54.160		✓	✓	
Carta e cartone - 200101	51.110		✓	✓	
Cartucce e toner per stampa - 080318	30		✓	✓	
Farmaci e medicinali - 200132	135		✓	✓	
Legno - 200138	43.140		✓	✓	
Metalli - 150104	1.100		✓	✓	
Metalli - 200140	21.000		✓	✓	
Oli e grassi vegetali - 200125	450		✓	✓	
Oli, filtri e grassi minerali - 200126	500		✓	✓	
Plastica - 150102	30.130		✓	✓	
Plastica - 200139	680		✓	✓	
Prodotti e sostanze varie e relativi contenitori - 200127	307		✓	✓	
Raccolta multimateriale - 150106	49.290		✓	✓	
Raee - 200136	6.556		✓	✓	
Raee - 200135	1.470		✓	✓	
Raee - 200123	2.950		✓	✓	
Verde - 200201	97.650		✓	✓	
Vetro - 150107	34.010		✓	✓	
<b>TOTALE RACCOLTE DIFFERENZIATE</b>	<b>396.118</b>	<b>10.000</b>			

**TOTALI COMUNE**      **1.097.707**      **10.000**

### AREE ATTREZZATE

non esiste area     esiste area     usa altre

### COMPOSTAGGIO

no     si    quanti utenti?     Autodichiarazione     Atto formale

### COSTI (€)

IND-CLS	<input type="text" value=""/>	CGD-CRD	<input type="text" value="0"/>	PROVENTI	
IND-CRT	<input type="text" value=""/>	CGD-CTR	<input type="text" value="0"/>	tassa	tariffa
IND-CTS	<input type="text" value=""/>	TOT CGD	<input type="text" value="23.507"/>	<input type="text" value=""/>	<input type="text" value="212.318"/>
IND-AC	<input type="text" value=""/>	CC	<input type="text" value="66.686"/>	RICAVI	
TOT IND	<input type="text" value="120.895"/>	CK	<input type="text" value="2.200"/>	mat/energia	Conai
				<input type="text" value="0"/>	<input type="text" value="0"/>
<b>TOTALE COSTI</b>				<b>213.288</b>	

### TARIFFA

no        Delib Intro     Delib tarif     Relaz EF     Copertura     Ut dom     T Fissa   
 si        Regolam     Piano EF     Ut non dom     T Variabile

## TOTALI RIEPILOGATIVI (kg)

TOTALE RIFIUTI	RU non diff.	Ingombranti	Spazzamento	Totale RD	Ing. a recup.	PC/giorno	<b>1,27</b>	%RD (+IngRec)	<b>41,3%</b>
<b>1.097.707</b>	<b>471.819</b>	<b>229.770</b>		<b>396.118</b>	<b>57.443</b>	€/ab*anno	<b>€ 90,2</b>	€/ton*anno	<b>€ 194,3</b>

NOTA BENE: i dati riepilogativi tengono conto delle validazioni effettuate dagli Osservatori rifiuti, in particolare per quanto riguarda l'ammissibilità dei rifiuti (vedere l'indicazione a destra di ogni rifiuto (ad es. **RU** ✓) se considerato urbano - colonna RU - e quindi raccolta differenziata o altra raccolta differenziata - rispettivamente Rd o aRd) e della stima del quantitativo degli ingombranti recuperati, secondo quanto dichiarato dagli impianti. Eventuali quantitativi di raccolte differenziate inviate a impianti di smaltimento non vengono conteggiate tra le RD ma tra i rifiuti indifferenziati (vedere l'indicazione a destra di ogni rifiuto)

Idn_p	Idn_c	Pr	COMUNE	CF	Idn_reg	Idn_bac	periodo	Abitanti	ut dom	530	2013
017	012	BS	Barghe	00577200983	03		120	1.207	ut non dom	77	

## RIFIUTI

RIFIUTI NON DIFFERENZIATI	Rifiuti (kg)	Costi (€)	RU	Rd	aRd
Ingombranti - 200307	35.520			✓	
Rifiuti urbani non differenziati - 200301	233.434			✓	
Spazzamento strade - 200303	26.320			✓	
<b>TOTALE RIFIUTI NON DIFFERENZIATI</b>	<b>295.274</b>				

RACCOLTE DIFFERENZIATE	Rifiuti (kg)	Costi (€)	RU	Rd	aRd
Carta e cartone - 150101	6.780		✓	✓	
Carta e cartone - 200101	30.162		✓	✓	
Cartucce e toner per stampa - 080317	20		✓	✓	
Farmaci e medicinali - 200131	203		✓	✓	
Metalli - 200140	9.640		✓	✓	
Pile e batterie - 200133	178		✓	✓	
Plastica - 150102	11.675		✓	✓	
Verde - 200201	141.680		✓	✓	
Vetro - 150107	29.647		✓	✓	
<b>TOTALE RACCOLTE DIFFERENZIATE</b>	<b>229.985</b>				

INERTI E RIFIUTI DA COSTRUZ/DEMOLIZ	Rifiuti (kg)	Costi (€)	RU	Rd	aRd
Materiale isolante - 170604	1.040				
<b>TOTALE INERTI E RIFIUTI DA COSTRUZ/DEMOLIZ</b>	<b>1.040</b>				
<b>TOTALI COMUNE</b>	<b>526.299</b>				

## AREE ATTREZZATE

non esiste area  esiste area  usa altre

## COSTI (€)

IND-CLS	1.077	CGD-CRD	33.783	PROVENTI	
IND-CRT	22.410	CGD-CTR	4.053	tassa	tariffa
IND-CTS	30.063	TOT CGD	37.836		113.966
IND-AC	1.583	CC	19.669	RICAVI	
TOT IND	55.133	CK	2.556	mat/energia	Conai
				3.266	0
<b>TOTALE COSTI</b>				<b>115.194</b>	

## COMPOSTAGGIO

no  si quanti utenti?  Autodichiarazione  Atto formale

## TARIFFA

no  si 16/04/2013  
 Delib Intro  Delib tarif  Relaz EF   
 Regolam  Piano EF   
 Copertura  Ut dom  T Fissa   
 Ut non dom  T Variabile

## TOTALI RIEPILOGATIVI (kg)

TOTALE RIFIUTI	RU non diff.	Ingombranti	Spazzamento	Totale RD	Ing. a recup.	PC/giorno	1,19	%RD (+IngRec)	45,5%
525.259	233.434	35.520	26.320	229.985	8.880	€/ab*anno	€ 92,7	€/ton*anno	€ 213,1

NOTA BENE: i dati riepilogativi tengono conto delle validazioni effettuate dagli Osservatori rifiuti, in particolare per quanto riguarda l'ammissibilità dei rifiuti (vedere l'indicazione a destra di ogni rifiuto (ad es. **RU** ✓) se considerato urbano - colonna RU - e quindi raccolta differenziata o altra raccolta differenziata - rispettivamente Rd o aRd) e della stima del quantitativo degli ingombranti recuperati, secondo quanto dichiarato dagli impianti. Eventuali quantitativi di raccolte differenziate inviate a impianti di smaltimento non vengono conteggiate tra le RD ma tra i rifiuti indifferenziati (vedere l'indicazione a destra di ogni rifiuto)

ldn_p	ldn_c	Pr	COMUNE	CF	ldn_reg	ldn_bac	periodo	Abitanti	ut dom	ut non dom	2013
017	013	BS	Bassano Bresciano	00854920170	03		120	2.296	858	132	

## RIFIUTI

### RIFIUTI NON DIFFERENZIATI

	Rifiuti (kg)	Costi (€)	RU	Rd	aRd
Cimiteriali - 200138	2.835	0			
Ingombranti - 200307	201.390	0	✓		
Rifiuti urbani non differenziati - 200301	321.945		✓		
<b>TOTALE RIFIUTI NON DIFFERENZIATI</b>	<b>526.170</b>	<b>0</b>			

### RACCOLTE DIFFERENZIATE

	Rifiuti (kg)	Costi (€)	RU	Rd	aRd
Carta e cartone - 200101	75.637	15.612	✓	✓	
Cartucce e toner per stampa - 080318	220	462	✓	✓	
Farmaci e medicinali - 200132	243	1.947	✓	✓	
Legno - 200138	58.760	12.131	✓	✓	
Metalli - 200140	5.540	0	✓	✓	
Oli, filtri e grassi minerali - 200126	1.200	0	✓	✓	
Organico - 200108	67.940	23.988	✓	✓	
Pile e batterie - 200134	213	1.680	✓	✓	
Plastica - 150102	37.017	0	✓	✓	
Raee - 200123	2.260	308	✓	✓	
Raee - 200136	3.250	923	✓	✓	
Raee - 200121	250	308	✓	✓	
Raee - 200135	3.040	768	✓	✓	
Stracci e indumenti smessi - 200110	4.875	0	✓	✓	
Verde - 200201	114.320	0	✓	✓	
Vetro - 150107	73.141	14.535	✓	✓	
<b>TOTALE RACCOLTE DIFFERENZIATE</b>	<b>447.906</b>	<b>72.662</b>			

### TOTALI COMUNE

974.076	72.662
---------	--------

### AREE ATTREZZATE

non esiste area  esiste area  usa altre

### COMPOSTAGGIO

no  si quanti utenti?  Autodichiarazione  Atto formale

### COSTI (€)

IND-CLS	3.130	CGD-CRD	84.410	PROVENTI	
IND-CRT	46.198	CGD-CTR	21.066	tassa	tariffa
IND-CTS	59.070	TOT CGD	105.476		247.028
IND-AC	63.908	CC		RICAVI	
TOT IND	172.306	CK		mat/energia	Conai
				0	0
<b>TOTALE COSTI</b>				<b>277.782</b>	

### TARIFFA

no  si 13/06/2013 Delib Intro  Delib tarif  Relaz EF  Copertura 100 Ut dom 48 T Fissa 63 Ut non dom 52 T Variabile 38

## TOTALI RIEPILOGATIVI (kg)

TOTALE RIFIUTI	RU non diff.	Ingombranti	Spazzamento	Totale RD	Ing. a recup.	PC/giorno	1,16	%RD (+IngRec)	51,3%
971.241	321.945	201.390		447.906	50.348	€/ab*anno	€ 121,0	€/ton*anno	€ 286,0

NOTA BENE: i dati riepilogativi tengono conto delle validazioni effettuate dagli Osservatori rifiuti, in particolare per quanto riguarda l'ammissibilità dei rifiuti (vedere l'indicazione a destra di ogni rifiuto (ad es. **RU** ✓) se considerato urbano - colonna RU - e quindi raccolta differenziata o altra raccolta differenziata - rispettivamente Rd o aRd) e della stima del quantitativo degli ingombranti recuperati, secondo quanto dichiarato dagli impianti. Eventuali quantitativi di raccolte differenziate inviate a impianti di smaltimento non vengono conteggiate tra le RD ma tra i rifiuti indifferenziati (vedere l'indicazione a destra di ogni rifiuto)

Idn_p	Idn_c	Pr	COMUNE	CF	Idn_reg	Idn_bac	periodo	Abitanti	ut dom	4.816	2013
017	014	BS	Bedizzole	00760050179	03		120	12.163	ut non dom	643	

## RIFIUTI

### RIFIUTI NON DIFFERENZIATI

	Rifiuti (kg)	Costi (€)	RU	Rd	aRd
Cimiteriali - 200138	4.000				
Ingombranti - 200307	123.830		✓		
Ingombranti - 150106	160.000		✓		
Rifiuti urbani non differenziati - 200301	3.961.780		✓		
Spazzamento strade - 200303	213.980		✓		
<b>TOTALE RIFIUTI NON DIFFERENZIATI</b>	<b>4.463.590</b>				

### RACCOLTE DIFFERENZIATE

	Rifiuti (kg)	Costi (€)	RU	Rd	aRd
Carta e cartone - 200101	178.637		✓	✓	
Carta e cartone - 150101	322.290		✓	✓	
Cartucce e toner per stampa - 080318	420		✓	✓	
Farmaci e medicinali - 200131	120		✓	✓	
Legno - 150103	94.560		✓	✓	
Legno - 200138	87.620		✓	✓	
Metalli - 200140	25.190		✓	✓	
Metalli - 150104	8.660		✓	✓	
Oli e grassi vegetali - 200125	999		✓	✓	
Oli, filtri e grassi minerali - 200126	450		✓	✓	
Organico - 200108	194.930		✓	✓	
Pile e batterie - 200133	4.210		✓	✓	
Plastica - 150102	43.740		✓	✓	
Pneumatici fuori uso - 160103	1.970		✓	✓	
Raee - 200123	10.640		✓	✓	
Raee - 200135	14.532		✓	✓	
Raee - 200121	510		✓	✓	
Raee - 200136	23.660		✓	✓	
Stracci e indumenti smessi - 200110	26.710		✓	✓	
Verde - 200201	1.268.930		✓	✓	
Vetro - 150107	313.410		✓	✓	
<b>TOTALE RACCOLTE DIFFERENZIATE</b>	<b>2.622.188</b>				

### INERTI E RIFIUTI DA COSTRUZ/DEMOLIZ

	Rifiuti (kg)	Costi (€)	RU	Rd	aRd
Inerti e rifiuti da costruz/demoliz - 170904	60.560				
<b>TOTALE INERTI E RIFIUTI DA COSTRUZ/DEMOLIZ</b>	<b>60.560</b>				

### TOTALI COMUNE

**7.146.338**

### AREE ATTREZZATE

non esiste area  esiste area  usa altre

### COMPOSTAGGIO

no  si quanti utenti?  Autodichiarazione  Atto formale

### COSTI (€)

IND-CLS	33.959	CGD-CRD	55.001	PROVENTI	
IND-CRT	110.709	CGD-CTR	43.886	tassa	tariffa
IND-CTS	444.245	TOT CGD	98.887		1.083.847
IND-AC	0	CC	319.332	RICAVI	
TOT IND	588.913	CK	76.715	mat/energia	Conai
				0	0
<b>TOTALE COSTI</b>				<b>1.083.847</b>	

### TARIFFA

no  si  Delib Intro  Delib tarif  Relaz EF  Copertura  Ut dom  T Fissa   
 si  Regolam  Piano EF  Ut non dom  T Variabile

### TOTALI RIEPILOGATIVI (kg)

TOTALE RIFIUTI	RU non diff.	Ingombranti	Spazzamento	Totale RD	Ing. a recup.	PC/giorno	%RD (+IngRec)
7.081.778	3.961.780	283.830	213.980	2.622.188	70.958	1,60	38,0%
						€/ab*anno	€/ton*anno
						€ 89,1	€ 153,0

NOTA BENE: i dati riepilogativi tengono conto delle validazioni effettuate dagli Osservatori rifiuti, in particolare per quanto riguarda l'ammissibilità dei rifiuti (vedere l'indicazione a destra di ogni rifiuto (ad es. **RU** ✓) se considerato urbano - colonna RU - e quindi raccolta differenziata o altra raccolta differenziata - rispettivamente Rd o aRd) e della stima del quantitativo degli ingombranti recuperati, secondo quanto dichiarato dagli impianti. Eventuali quantitativi di raccolte differenziate inviate a impianti di smaltimento non vengono conteggiate tra le RD ma tra i rifiuti indifferenziati (vedere l'indicazione a destra di ogni rifiuto)

Idn_p	Idn_c	Pr	COMUNE	CF	Idn_reg	Idn_bac	periodo	Abitanti	ut dom	ut non dom	2013
017	015	BS	Berlingo	00955490172	03		120	2.726	955	172	

## RIFIUTI

### RIFIUTI NON DIFFERENZIATI

	Rifiuti (kg)	Costi (€)	RU	Rd	aRd
Ingombranti - 200307	95.690		✓		
Rifiuti urbani non differenziati - 200301	152.926		✓		
Spazzamento strade - 200303	63.660		✓		
<b>TOTALE RIFIUTI NON DIFFERENZIATI</b>	<b>312.276</b>				

### RACCOLTE DIFFERENZIATE

	Rifiuti (kg)	Costi (€)	RU	Rd	aRd
Carta e cartone - 200101	99.490		✓	✓	
Carta e cartone - 150101	16.670	0	✓	✓	
Cartucce e toner per stampa - 080318	190		✓	✓	
Farmaci e medicinali - 200132	255		✓	✓	
Legno - 200138	56.220		✓	✓	
Metalli - 200140	8.400		✓	✓	
Oli e grassi vegetali - 200125	450		✓	✓	
Organico - 200108	160.030		✓	✓	
Pile e batterie - 200134	50		✓	✓	
Plastica - 200139	684		✓	✓	
Plastica - 150102	64.450		✓	✓	
Prodotti e sostanze varie e relativi contenitori - 200127	960		✓	✓	
Raccolta multimateriale - 150106	56.460		✓	✓	
Raee - 200136	2.260		✓	✓	
Raee - 200135	3.707		✓	✓	
Raee - 200121	200		✓	✓	
Raee - 200123	2.230		✓	✓	
Stracci e indumenti smessi - 200110	4.610		✓	✓	
Verde - 200201	122.750		✓	✓	
Vetro - 150107	29.950		✓	✓	
<b>TOTALE RACCOLTE DIFFERENZIATE</b>	<b>630.016</b>	<b>0</b>			

**TOTALI COMUNE**      **942.292**      **0**

### AREE ATTREZZATE

non esiste area     esiste area     usa altre

### COMPOSTAGGIO

no     si    quanti utenti?     Autodichiarazione     Atto formale

### COSTI (€)

IND-CLS	9.858	CGD-CRD	76.922	PROVENTI	
IND-CRT	24.177	CGD-CTR	16.555	tassa	tariffa
IND-CTS	24.223	TOT CGD	93.477		262.820
IND-AC	0	CC	124.564	RICAUI	
TOT IND	58.258	CK	6.500	mat/energia	Conai
				0	0
<b>TOTALE COSTI</b>				<b>282.799</b>	

### TARIFFA

no        Delib Intro     Delib tarif     Relaz EF     Copertura     Ut dom     T Fissa   
 si        Regolam     Piano EF     Ut non dom     T Variabile

## TOTALI RIEPILOGATIVI (kg)

TOTALE RIFIUTI	RU non diff.	Ingombranti	Spazzamento	Totale RD	Ing. a recup.	PC/giorno	%RD (+IngRec)
942.292	152.926	95.690	63.660	630.016	23.923	0,95	69,4%
						€/ab*anno	€/ton*anno
						€ 103,7	€ 300,1

NOTA BENE: i dati riepilogativi tengono conto delle validazioni effettuate dagli Osservatori rifiuti, in particolare per quanto riguarda l'ammissibilità dei rifiuti (vedere l'indicazione a destra di ogni rifiuto (ad es. **RU** ✓) se considerato urbano - colonna RU - e quindi raccolta differenziata o altra raccolta differenziata - rispettivamente Rd o aRd) e della stima del quantitativo degli ingombranti recuperati, secondo quanto dichiarato dagli impianti. Eventuali quantitativi di raccolte differenziate inviate a impianti di smaltimento non vengono conteggiate tra le RD ma tra i rifiuti indifferenziati (vedere l'indicazione a destra di ogni rifiuto)



Idn_p	Idn_c	Pr	COMUNE	CF	Idn_reg	Idn_bac	periodo	Abitanti	ut dom	ut non dom	2013
017	016	BS	Berzo Demo	00715580171	03		120	1.710	889	84	

## RIFIUTI

RIFIUTI NON DIFFERENZIATI	Rifiuti (kg)	Costi (€)	RU	Rd	aRd
Ingombranti - 200307	5.448			✓	
Rifiuti urbani non differenziati - 200301	485.670			✓	
<b>TOTALE RIFIUTI NON DIFFERENZIATI</b>	<b>491.118</b>				

RACCOLTE DIFFERENZIATE	Rifiuti (kg)	Costi (€)	RU	Rd	aRd
Accumulatori per auto - 200133	581		✓	✓	
Carta e cartone - 200101	38.938		✓	✓	
Carta e cartone - 150101	26.542		✓	✓	
Cartucce e toner per stampa - 080318	15		✓	✓	
Farmaci e medicinali - 200132	61		✓	✓	
Metalli - 200140	16.480		✓	✓	
Oli, filtri e grassi minerali - 200126	9		✓	✓	
Pile e batterie - 200134	184		✓	✓	
Pneumatici fuori uso - 160103	696		✓	✓	
Raccolta multimateriale - 150106	73.880		✓	✓	
Raee - 200135	1.908		✓	✓	
Raee - 200123	1.918		✓	✓	
Raee - 200136	1.672		✓	✓	
Stracci e indumenti smessi - 200110	4.040		✓	✓	
Verde - 200201	29.334		✓	✓	
Vetro - 200102	65		✓	✓	
<b>TOTALE RACCOLTE DIFFERENZIATE</b>	<b>196.323</b>				

INERTI E RIFIUTI DA COSTRUZ/DEMOLIZ	Rifiuti (kg)	Costi (€)	RU	Rd	aRd
Inerti e rifiuti da costruz/demoliz - 170904	4.380				
<b>TOTALE INERTI E RIFIUTI DA COSTRUZ/DEMOLIZ</b>	<b>4.380</b>				

**TOTALI COMUNE** **691.821**

## AREE ATTREZZATE

non esiste area  esiste area  usa altre

## COMPOSTAGGIO

no  si quanti utenti?  Autodichiarazione  Atto formale

## COSTI (€)

IND-CLS	7.900	CGD-CRD		PROVENTI	
IND-CRT		CGD-CTR		tassa	162.605
IND-CTS		TOT CGD	0	tariffa	
IND-AC	161.235	CC	14.542	RICAVI	
TOT IND	169.135	CK		mat/energia	0
				Conai	0
<b>TOTALE COSTI</b>				<b>183.677</b>	

## TARIFFA

no  si  Delib Intro  Delib tarif  Relaz EF  Copertura  Ut dom  T Fissa   
 si  Regolam  Piano EF  Ut non dom  T Variabile

## TOTALI RIEPILOGATIVI (kg)

TOTALE RIFIUTI	RU non diff.	Ingombranti	Spazzamento	Totale RD	Ing. a recup.	PC/giorno	%RD (+IngRec)
687.441	485.670	5.448		196.323	2.179	1,10	28,9%
						€/ab*anno	€/ton*anno
						€ 107,4	€ 267,2

NOTA BENE: i dati riepilogativi tengono conto delle validazioni effettuate dagli Osservatori rifiuti, in particolare per quanto riguarda l'ammissibilità dei rifiuti (vedere l'indicazione a destra di ogni rifiuto (ad es. **RU** ✓) se considerato urbano - colonna RU - e quindi raccolta differenziata o altra raccolta differenziata - rispettivamente Rd o aRd) e della stima del quantitativo degli ingombranti recuperati, secondo quanto dichiarato dagli impianti. Eventuali quantitativi di raccolte differenziate inviate a impianti di smaltimento non vengono conteggiate tra le RD ma tra i rifiuti indifferenziati (vedere l'indicazione a destra di ogni rifiuto)

Idn_p	Idn_c	Pr	COMUNE	CF	Idn_reg	Idn_bac	periodo	Abitanti	ut dom	1.117	2013
017	017	BS	Berzo Inferiore	00903350171	03		120	2.478	ut non dom	275	

## RIFIUTI

RIFIUTI NON DIFFERENZIATI	Rifiuti (kg)	Costi (€)	RU	Rd	aRd
Ingombranti - 200307	91.280			✓	
Rifiuti urbani non differenziati - 200301	467.000			✓	
Spazzamento strade - 200303	20.900			✓	
<b>TOTALE RIFIUTI NON DIFFERENZIATI</b>	<b>579.180</b>				

RACCOLTE DIFFERENZIATE	Rifiuti (kg)	Costi (€)	RU	Rd	aRd
Accumulatori per auto - 200133	268		✓	✓	
Carta e cartone - 200101	81.153		✓	✓	
Carta e cartone - 150101	13.360		✓	✓	
Cartucce e toner per stampa - 080318	19		✓	✓	
Farmaci e medicinali - 200132	139		✓	✓	
Metalli - 200140	21.270		✓	✓	
Pile e batterie - 200134	277		✓	✓	
Pneumatici fuori uso - 160103	1.580		✓	✓	
Raccolta multimateriale - 150106	120.215		✓	✓	
Raee - 200136	840		✓	✓	
Raee - 200135	1.930		✓	✓	
Raee - 200123	2.030		✓	✓	
Stracci e indumenti smessi - 200110	6.640		✓	✓	
Verde - 200201	190.302		✓	✓	
Vetro - 200102	3.600		✓	✓	
<b>TOTALE RACCOLTE DIFFERENZIATE</b>	<b>443.623</b>				

**TOTALI COMUNE** 1.022.803

## AREE ATTREZZATE

non esiste area  esiste area  usa altre

## COMPOSTAGGIO

no  si quanti utenti?  Autodichiarazione  Atto formale

## COSTI (€)

IND-CLS	26.872	CGD-CRD	6.970	PROVENTI	
IND-CRT		CGD-CTR		tassa	tariffa
IND-CTS		TOT CGD	6.970		270.235
IND-AC	220.571	CC	22.155	RICAVERI	
TOT IND	247.443	CK	1.727	mat/energia	Conai
				0	0
<b>TOTALE COSTI</b>				<b>278.295</b>	

## TARIFFA

no  si  Delib Intro  Delib tarif  Relaz EF  Copertura  Ut dom  T Fissa   
 si  Regolam  Piano EF  Ut non dom  T Variabile

## TOTALI RIEPILOGATIVI (kg)

TOTALE RIFIUTI	RU non diff.	Ingombranti	Spazzamento	Totale RD	Ing. a recup.	PC/giorno	1,13	%RD (+IngRec)	46,9%
1.022.803	467.000	91.280	20.900	443.623	36.512	€/ab*anno	€ 112,3	€/ton*anno	€ 272,1

NOTA BENE: i dati riepilogativi tengono conto delle validazioni effettuate dagli Osservatori rifiuti, in particolare per quanto riguarda l'ammissibilità dei rifiuti (vedere l'indicazione a destra di ogni rifiuto (ad es. **RU** ✓) se considerato urbano - colonna RU - e quindi raccolta differenziata o altra raccolta differenziata - rispettivamente Rd o aRd) e della stima del quantitativo degli ingombranti recuperati, secondo quanto dichiarato dagli impianti. Eventuali quantitativi di raccolte differenziate inviate a impianti di smaltimento non vengono conteggiate tra le RD ma tra i rifiuti indifferenziati (vedere l'indicazione a destra di ogni rifiuto)

Idn_p	Idn_c	Pr	COMUNE	CF	Idn_reg	Idn_bac	periodo	Abitanti	ut dom	1.662	2013
017	018	BS	Bienno	81002430171	03		120	3.567	ut non dom	274	

## RIFIUTI

RIFIUTI NON DIFFERENZIATI	Rifiuti (kg)	Costi (€)	RU	Rd	aRd
Cimiteriali - 200399	410				
Ingombranti - 200307	64.960				✓
Rifiuti urbani non differenziati - 200301	409.780				✓
Spazzamento strade - 200303	74.060				✓
<b>TOTALE RIFIUTI NON DIFFERENZIATI</b>	<b>549.210</b>				

RACCOLTE DIFFERENZIATE	Rifiuti (kg)	Costi (€)	RU	Rd	aRd
Accumulatori per auto - 200133	1.397		✓	✓	
Altri metalli o leghe - 170404	420		✓	✓	
Carta e cartone - 200101	180.740		✓	✓	
Cartucce e toner per stampa - 080318	39		✓	✓	
Farmaci e medicinali - 200132	275		✓	✓	
Legno - 200138	35.920		✓	✓	
Metalli - 200140	26.830		✓	✓	
Oli e grassi vegetali - 200125	1.670		✓	✓	
Oli, filtri e grassi minerali - 200126	190		✓	✓	
Organico - 200108	136.340		✓	✓	
Pile e batterie - 200134	340		✓	✓	
Pneumatici fuori uso - 160103	1.520		✓	✓	
Raccolta multimateriale - 150106	181.260		✓	✓	
Raee - 200136	11.122		✓	✓	
Raee - 200135	7.100		✓	✓	
Raee - 200123	4.350		✓	✓	
Raee - 200121	400		✓	✓	
Stracci e indumenti smessi - 200110	13.300		✓	✓	
Verde - 200201	233.297		✓	✓	
<b>TOTALE RACCOLTE DIFFERENZIATE</b>	<b>836.510</b>				

INERTI E RIFIUTI DA COSTRUZ/DEMOLIZ	Rifiuti (kg)	Costi (€)	RU	Rd	aRd
Inerti e rifiuti da costruz/demoliz - 170904	24.800				
<b>TOTALE INERTI E RIFIUTI DA COSTRUZ/DEMOLIZ</b>	<b>24.800</b>				

**TOTALI COMUNE 1.410.520**

## AREE ATTREZZATE

non esiste area  esiste area  usa altre

## COMPOSTAGGIO

no  si quanti utenti?  Autodichiarazione  Atto formale

## COSTI (€)

IND-CLS	35.305	CGD-CRD	59.902	PROVENTI	
IND-CRT	15.088	CGD-CTR		tassa	tariffa
IND-CTS		TOT CGD	59.902		461.472
IND-AC	286.023	CC	54.810	RICAUI	
TOT IND	336.416	CK		mat/energia	Conai
				0	0
<b>TOTALE COSTI</b>				<b>451.128</b>	

## TARIFFA

no  si  Delib Intro  Delib tarif  Relaz EF  Copertura  Ut dom  T Fissa   
 si  Regolam  Piano EF  Ut non dom  T Variabile

## TOTALI RIEPILOGATIVI (kg)

TOTALE RIFIUTI	RU non diff.	Ingombranti	Spazzamento	Totale RD	Ing. a recup.	PC/giorno	1,06	%RD (+IngRec)	62,3%
1.385.310	409.780	64.960	74.060	836.510	25.984	€/ab*anno	€ 126,5	€/ton*anno	€ 325,7

NOTA BENE: i dati riepilogativi tengono conto delle validazioni effettuate dagli Osservatori rifiuti, in particolare per quanto riguarda l'ammissibilità dei rifiuti (vedere l'indicazione a destra di ogni rifiuto (ad es. **RU** ✓) se considerato urbano - colonna RU - e quindi raccolta differenziata o altra raccolta differenziata - rispettivamente Rd o aRd) e della stima del quantitativo degli ingombranti recuperati, secondo quanto dichiarato dagli impianti. Eventuali quantitativi di raccolte differenziate inviate a impianti di smaltimento non vengono conteggiate tra le RD ma tra i rifiuti indifferenziati (vedere l'indicazione a destra di ogni rifiuto)

ldn_p	ldn_c	Pr	COMUNE	CF	ldn_reg	ldn_bac	periodo	Abitanti	ut dom	667	2013
017	019	BS	Bione	00706830171	03		120	1.418	ut non dom	126	

## RIFIUTI

### RIFIUTI NON DIFFERENZIATI

	Rifiuti (kg)	Costi (€)	RU	Rd	aRd
Ingombranti - 200307	16.543		✓		
Ingombranti - 150106	4.865		✓		
Rifiuti urbani non differenziati - 200301	432.042		✓		
Spazzamento strade - 200303	30.440		✓		
<b>TOTALE RIFIUTI NON DIFFERENZIATI</b>	<b>483.890</b>				

### RACCOLTE DIFFERENZIATE

	Rifiuti (kg)	Costi (€)	RU	Rd	aRd
Carta e cartone - 200101	28.530		✓	✓	
Carta e cartone - 150101	3.018		✓	✓	
Farmaci e medicinali - 200131	160		✓	✓	
Legno - 150103	12.615		✓	✓	
Metalli - 200140	5.588		✓	✓	
Oli e grassi vegetali - 200125	158		✓	✓	
Pile e batterie - 200133	180		✓	✓	
Plastica - 150102	13.160		✓	✓	
Pneumatici fuori uso - 160103	457		✓	✓	
Raee - 200135	8.650		✓	✓	
Raee - 200121	50		✓	✓	
Raee - 200123	2.365		✓	✓	
Stracci e indumenti smessi - 200110	2.827		✓	✓	
Verde - 200201	106.882		✓	✓	
Vetro - 150107	41.072		✓	✓	
<b>TOTALE RACCOLTE DIFFERENZIATE</b>	<b>225.712</b>				

**TOTALI COMUNE** **709.602**

### AREE ATTREZZATE

non esiste area  esiste area  usa altre

### COMPOSTAGGIO

no  si quanti utenti?  Autodichiarazione  Atto formale

### COSTI (€)

IND-CLS	1.436	CGD-CRD	37.012	PROVENTI	
IND-CRT	29.383	CGD-CTR	3.154	tassa	tariffa
IND-CTS	50.355	TOT CGD	40.166		129.686
IND-AC	0	CC	9.600	RICAVI	
TOT IND	81.174	CK	5.174	mat/energia	Conai
				3.139	0
<b>TOTALE COSTI</b>				<b>136.114</b>	

### TARIFFA

no  si  01/01/2013 Delib Intro  Delib tarif  Relaz EF  Copertura  100 Ut dom  84 T Fissa  52 Ut non dom  16 T Variabile  48

## TOTALI RIEPILOGATIVI (kg)

TOTALE RIFIUTI	RU non diff.	Ingombranti	Spazzamento	Totale RD	Ing. a recup.	PC/giorno	1,37	%RD (+IngRec)	32,6%
709.602	432.042	21.408	30.440	225.712	5.352	€/ab*anno	€ 93,8	€/ton*anno	€ 187,4

NOTA BENE: i dati riepilogativi tengono conto delle validazioni effettuate dagli Osservatori rifiuti, in particolare per quanto riguarda l'ammissibilità dei rifiuti (vedere l'indicazione a destra di ogni rifiuto (ad es. **RU** ✓) se considerato urbano - colonna RU - e quindi raccolta differenziata o altra raccolta differenziata - rispettivamente Rd o aRd) e della stima del quantitativo degli ingombranti recuperati, secondo quanto dichiarato dagli impianti. Eventuali quantitativi di raccolte differenziate inviate a impianti di smaltimento non vengono conteggiate tra le RD ma tra i rifiuti indifferenziati (vedere l'indicazione a destra di ogni rifiuto)

Idn_p	Idn_c	Pr	COMUNE	CF	Idn_reg	Idn_bac	periodo	Abitanti	ut dom	2.917	2013
017	020	BS	Borgo San Giacomo	00846420172	03		120	5.558	ut non dom	289	

## RIFIUTI

RIFIUTI NON DIFFERENZIATI	Rifiuti (kg)	Costi (€)	RU	Rd	aRd
Ingombranti - 200307	294.740	13.891	✓		
Rifiuti urbani non differenziati - 200301	1.047.980		✓		
Spazzamento strade - 200303	177.620	20.970	✓		
<b>TOTALE RIFIUTI NON DIFFERENZIATI</b>	<b>1.520.340</b>	<b>34.861</b>			

RACCOLTE DIFFERENZIATE	Rifiuti (kg)	Costi (€)	RU	Rd	aRd
Accumulatori per auto - 200133	1.030	272	✓	✓	
Carta e cartone - 200101	131.730	77	✓	✓	
Carta e cartone - 150101	138.020	4.191	✓	✓	
Cartucce e toner per stampa - 080318	170	683	✓	✓	
Farmaci e medicinali - 200132	360	0	✓	✓	
Legno - 200138	121.775	6.505	✓	✓	
Metalli - 200140	35.690	0	✓	✓	
Oli e grassi vegetali - 200125	1.800	273	✓	✓	
Oli, filtri e grassi minerali - 200126	700	274	✓	✓	
Pile e batterie - 200134	500	2.292	✓	✓	
Plastica - 150102	91.830	525	✓	✓	
Prodotti e sostanze varie e relativi contenitori - 200127	610	546	✓	✓	
Prodotti e sostanze varie e relativi contenitori - 150110	165	546	✓	✓	
Raee - 200121	160	0	✓	✓	
Raee - 200135	10.256	0	✓	✓	
Raee - 200123	7.300	0	✓	✓	
Raee - 200136	16.864	0	✓	✓	
Stracci e indumenti smessi - 200110	9.047	0	✓	✓	
Verde - 200201	381.840	6.033	✓	✓	
Vetro - 150107	212.720	0	✓	✓	
<b>TOTALE RACCOLTE DIFFERENZIATE</b>	<b>1.162.567</b>	<b>22.217</b>			

INERTI E RIFIUTI DA COSTRUZ/DEMOLIZ	Rifiuti (kg)	Costi (€)	RU	Rd	aRd
Inerti e rifiuti da costruz/demoliz - 170904	138.260	904			
<b>TOTALE INERTI E RIFIUTI DA COSTRUZ/DEMOLIZ</b>	<b>138.260</b>	<b>904</b>			

**TOTALI COMUNE**      **2.821.167**      **57.982**

## AREE ATTREZZATE

non esiste area     esiste area     usa altre

## COMPOSTAGGIO

no     si    quanti utenti?     Autodichiarazione     Atto formale

## COSTI (€)

IND-CLS	35.457	CGD-CRD	56.090	PROVENTI	
IND-CRT	61.250	CGD-CTR	121.047	tassa	tariffa
IND-CTS	109.766	TOT CGD	177.137		375.000
IND-AC	0	CC	4.429	RICAUI	
TOT IND	206.473	CK	0	mat/energia	Conai
				0	0
<b>TOTALE COSTI</b>				<b>388.039</b>	

## TARIFFA

no        Delib Intro     Delib tarif     Relaz EF     Copertura  97    Ut dom  85    T Fissa  86  
 si     01/01/2013    Regolam     Piano EF     Ut non dom  15    T Variabile  14

## TOTALI RIEPILOGATIVI (kg)

TOTALE RIFIUTI	RU non diff.	Ingombranti	Spazzamento	Totale RD	Ing. a recup.	PC/giorno	1,32	%RD (+IngRec)	46,1%
2.682.907	1.047.980	294.740	177.620	1.162.567	73.168	€/ab*anno	€ 69,8	€/ton*anno	€ 144,6

NOTA BENE: i dati riepilogativi tengono conto delle validazioni effettuate dagli Osservatori rifiuti, in particolare per quanto riguarda l'ammissibilità dei rifiuti (vedere l'indicazione a destra di ogni rifiuto (ad es. **RU** ✓) se considerato urbano - colonna RU - e quindi raccolta differenziata o altra raccolta differenziata - rispettivamente Rd o aRd) e della stima del quantitativo degli ingombranti recuperati, secondo quanto dichiarato dagli impianti. Eventuali quantitativi di raccolte differenziate inviate a impianti di smaltimento non vengono conteggiate tra le RD ma tra i rifiuti indifferenziati (vedere l'indicazione a destra di ogni rifiuto)

Idn_p	Idn_c	Pr	COMUNE	CF	Idn_reg	Idn_bac	periodo	Abitanti	ut dom	3.686	2013
017	021	BS	Borgosatollo	00841300171	03		120	9.217	ut non dom	420	

## RIFIUTI

### RIFIUTI NON DIFFERENZIATI

	Rifiuti (kg)	Costi (€)	RU	Rd	aRd
Cimiteriali - 200138	900				
Ingombranti - 200307	317.350				✓
Ingombranti - 150106	151.230				✓
Rifiuti urbani non differenziati - 200301	474.420				✓
Spazzamento strade - 200303	113.940				✓
<b>TOTALE RIFIUTI NON DIFFERENZIATI</b>	<b>1.057.840</b>				

### RACCOLTE DIFFERENZIATE

	Rifiuti (kg)	Costi (€)	RU	Rd	aRd
Accumulatori per auto - 200133	600		✓	✓	
Carta e cartone - 200101	363.161		✓	✓	
Carta e cartone - 150101	90.776		✓	✓	
Cartucce e toner per stampa - 080317	120		✓	✓	
Farmaci e medicinali - 200131	738		✓	✓	
Legno - 150103	167.680		✓	✓	
Legno - 200138	232.640		✓	✓	
Metalli - 150104	3.740		✓	✓	
Metalli - 200140	25.440		✓	✓	
Oli e grassi vegetali - 200125	1.443		✓	✓	
Oli, filtri e grassi minerali - 200126	550		✓	✓	
Organico - 200108	310.860		✓	✓	
Pile e batterie - 200133	570		✓	✓	
Plastica - 150102	258.385		✓	✓	
Pneumatici fuori uso - 160103	3.380		✓	✓	
Prodotti e sostanze varie e relativi contenitori - 200127	853		✓	✓	
Raee - 200123	1.570		✓	✓	
Raee - 200135	13.550		✓	✓	
Raee - 200121	282		✓	✓	
Stracci e indumenti smessi - 200110	39.955		✓	✓	
Verde - 200201	1.253.800		✓	✓	
Vetro - 150107	310.940		✓	✓	
<b>TOTALE RACCOLTE DIFFERENZIATE</b>	<b>3.081.033</b>				

### INERTI E RIFIUTI DA COSTRUZ/DEMOLIZ

	Rifiuti (kg)	Costi (€)	RU	Rd	aRd
Inerti e rifiuti da costruz/demoliz - 170904	94.380				
<b>TOTALE INERTI E RIFIUTI DA COSTRUZ/DEMOLIZ</b>	<b>94.380</b>				

### TOTALI COMUNE

4.233.253

### AREE ATTREZZATE

non esiste area  esiste area  usa altre

### COMPOSTAGGIO

no  si quanti utenti?  Autodichiarazione  Atto formale

### COSTI (€)

IND-CLS	58.832	CGD-CRD	231.452	PROVENTI	
IND-CRT	149.144	CGD-CTR	79.174	tassa	tariffa
IND-CTS	102.080	TOT CGD	310.626		969.443
IND-AC		CC	291.717	RICAVI	
TOT IND	310.056	CK	57.044	mat/energia	Conai
				0	0
<b>TOTALE COSTI</b>				<b>969.443</b>	

### TARIFFA

no  si 2007 Delib Intro  Delib tarif  Relaz EF  Copertura  Ut dom  T Fissa   
 si 2007 Regolam  Piano EF  Ut non dom  T Variabile

### TOTALI RIEPILOGATIVI (kg)

TOTALE RIFIUTI	RU non diff.	Ingombranti	Spazzamento	Totale RD	Ing. a recup.	PC/giorno	%RD (+IngRec)
4.137.973	474.420	468.580	113.940	3.081.033	117.145	1,23	77,3%
						€/ab*anno	€/ton*anno
						€ 105,2	€ 234,3

NOTA BENE: i dati riepilogativi tengono conto delle validazioni effettuate dagli Osservatori rifiuti, in particolare per quanto riguarda l'ammissibilità dei rifiuti (vedere l'indicazione a destra di ogni rifiuto (ad es. RU ✓) se considerato urbano - colonna RU - e quindi raccolta differenziata o altra raccolta differenziata - rispettivamente Rd o aRd) e della stima del quantitativo degli ingombranti recuperati, secondo quanto dichiarato dagli impianti.

Eventuali quantitativi di raccolte differenziate inviate a impianti di smaltimento non vengono conteggiate tra le RD ma tra i rifiuti indifferenziati (vedere l'indicazione a destra di ogni rifiuto)

Idn_p	Idn_c	Pr	COMUNE	CF	Idn_reg	Idn_bac	periodo	Abitanti	ut dom	4.205	2013
017	022	BS	Borno	00701670176	03		120	2.632	ut non dom	262	

## RIFIUTI

RIFIUTI NON DIFFERENZIATI	Rifiuti (kg)	Costi (€)	RU	Rd	aRd
Ingombranti - 200307	38.880		✓		
Rifiuti urbani non differenziati - 200301	1.054.290		✓		
Spazzamento strade - 200303	29.540		✓		
<b>TOTALE RIFIUTI NON DIFFERENZIATI</b>	<b>1.122.710</b>				

RACCOLTE DIFFERENZIATE	Rifiuti (kg)	Costi (€)	RU	Rd	aRd
Accumulatori per auto - 200133	1.880		✓	✓	
Carta e cartone - 200101	110.525		✓	✓	
Carta e cartone - 150101	5.780		✓	✓	
Farmaci e medicinali - 200132	169		✓	✓	
Legno - 200138	25.920		✓	✓	
Metalli - 200140	41.130		✓	✓	
Oli e grassi vegetali - 200125	230		✓	✓	
Oli, filtri e grassi minerali - 200126	250		✓	✓	
Pile e batterie - 200134	294		✓	✓	
Pneumatici fuori uso - 160103	1.520		✓	✓	
Raccolta multimateriale - 150106	203.962		✓	✓	
Raee - 200136	10.985		✓	✓	
Raee - 200135	5.819		✓	✓	
Raee - 200123	6.480		✓	✓	
Stracci e indumenti smessi - 200110	7.315		✓	✓	
Verde - 200201	229.566		✓	✓	
<b>TOTALE RACCOLTE DIFFERENZIATE</b>	<b>651.825</b>				

INERTI E RIFIUTI DA COSTRUZ/DEMOLIZ	Rifiuti (kg)	Costi (€)	RU	Rd	aRd
Asfalto e bitumi - 170302	29.600				
Inerti e rifiuti da costruz/demoliz - 170904	322.960				
Terre e rocce - 170504	97.640				
<b>TOTALE INERTI E RIFIUTI DA COSTRUZ/DEMOLIZ</b>	<b>450.200</b>				

ALTRI RIFIUTI NON URBANI	Rifiuti (kg)	Costi (€)	RU	Rd	aRd
Fanghi delle fosse settiche e rifiuti della pulizia delle fognature - 200304	480				
<b>TOTALE ALTRI RIFIUTI NON URBANI</b>	<b>480</b>				
<b>TOTALI COMUNE</b>	<b>2.225.215</b>				

## AREE ATTREZZATE

non esiste area  esiste area  usa altre

## COMPOSTAGGIO

no  si quanti utenti?  Autodichiarazione  Atto formale

## COSTI (€)

IND-CLS	24.826	CGD-CRD		PROVENTI	
IND-CRT		CGD-CTR		tassa	tariffa
IND-CTS		TOT CGD	0		574.166
IND-AC	481.344	CC	12.450	RICAVI	
TOT IND	506.170	CK		mat/energia	Conai
				0	0
<b>TOTALE COSTI</b>				<b>518.620</b>	

## TARIFFA

no  si  Delib Intro  Delib tarif  Relaz EF  Copertura  Ut dom  T Fissa   
 si  Regolam  Piano EF  Ut non dom  T Variabile

## TOTALI RIEPILOGATIVI (kg)

TOTALE RIFIUTI	RU non diff.	Ingombranti	Spazzamento	Totale RD	Ing. a recup.	PC/giorno	1,85	%RD (+IngRec)	37,6%
1.774.535	1.054.290	38.880	29.540	651.825	15.552	€/ab*anno	€ 197,0	€/ton*anno	€ 292,3

NOTA BENE: i dati riepilogativi tengono conto delle validazioni effettuate dagli Osservatori rifiuti, in particolare per quanto riguarda l'ammissibilità dei rifiuti (vedere l'indicazione a destra di ogni rifiuto (ad es. **RU** ✓) se considerato urbano - colonna RU - e quindi raccolta differenziata o altra raccolta differenziata - rispettivamente Rd o aRd) e della stima del quantitativo degli ingombranti recuperati, secondo quanto dichiarato dagli impianti.

Eventuali quantitativi di raccolte differenziate inviate a impianti di smaltimento non vengono conteggiate tra le RD ma tra i rifiuti indifferenziati (vedere l'indicazione a destra di ogni rifiuto)



Idn_p	Idn_c	Pr	COMUNE	CF	Idn_reg	Idn_bac	periodo	Abitanti	ut dom	ut non dom	2013
017	023	BS	Botticino	00600950174	03		120	10.851	4.471	613	

## RIFIUTI

### RIFIUTI NON DIFFERENZIATI

	Rifiuti (kg)	Costi (€)	RU	Rd	aRd
Ingombranti - 200307	294.080		✓		
Ingombranti - 150106	65.200		✓		
Rifiuti urbani non differenziati - 200301	2.932.889		✓		
Spazzamento strade - 200303	131.200		✓		
<b>TOTALE RIFIUTI NON DIFFERENZIATI</b>	<b>3.423.369</b>				

### RACCOLTE DIFFERENZIATE

	Rifiuti (kg)	Costi (€)	RU	Rd	aRd
Accumulatori per auto - 200133	50		✓	✓	
Carta e cartone - 200101	271.770		✓	✓	
Carta e cartone - 150101	106.477		✓	✓	
Cartucce e toner per stampa - 080318	2		✓	✓	
Cartucce e toner per stampa - 080317	121		✓	✓	
Farmaci e medicinali - 200131	681		✓	✓	
Legno - 150103	118.150		✓	✓	
Legno - 200138	22.040		✓	✓	
Metalli - 200140	7.690		✓	✓	
Metalli - 150104	3.520		✓	✓	
Oli e grassi vegetali - 200125	1.539		✓	✓	
Oli, filtri e grassi minerali - 200126	800		✓	✓	
Organico - 200108	662.630		✓	✓	
Pile e batterie - 200133	1.067		✓	✓	
Plastica - 150102	96.940		✓	✓	
Pneumatici fuori uso - 160103	4.050		✓	✓	
Prodotti e sostanze varie e relativi contenitori - 200127	229		✓	✓	
Raee - 200123	5.120		✓	✓	
Raee - 200135	17.139		✓	✓	
Raee - 200121	110		✓	✓	
Stracci e indumenti smessi - 200110	23.410		✓	✓	
Verde - 200201	797.920		✓	✓	
Vetro - 150107	234.590		✓	✓	
<b>TOTALE RACCOLTE DIFFERENZIATE</b>	<b>2.376.045</b>				

### INERTI E RIFIUTI DA COSTRUZ/DEMOLIZ

	Rifiuti (kg)	Costi (€)	RU	Rd	aRd
Inerti e rifiuti da costruz/demoliz - 170904	117.780				
<b>TOTALE INERTI E RIFIUTI DA COSTRUZ/DEMOLIZ</b>	<b>117.780</b>				

### TOTALI COMUNE

<b>5.917.194</b>	
------------------	--

### AREE ATTREZZATE

non esiste area  esiste area  usa altre

### COMPOSTAGGIO

no  si quanti utenti?  Autodichiarazione  Atto formale

### COSTI (€)

IND-CLS	145.353	CGD-CRD	100.761	PROVENTI	
IND-CRT	92.614	CGD-CTR	123.692	tassa	tariffa
IND-CTS	249.933	TOT CGD	224.453		1.125.000
IND-AC	0	CC	246.952	RICAVI	
TOT IND	487.900	CK	128.239	mat/energia	Conai
				0	0
<b>TOTALE COSTI</b>				<b>1.087.544</b>	

### TARIFFA

no  si  2003 Delib Intro  Delib tarif  Relaz EF  Copertura  100 Ut dom  67 T Fissa  46 Ut non dom  33 T Variabile  54

## TOTALI RIEPILOGATIVI (kg)

<b>TOTALE RIFIUTI</b>	<b>RU non diff.</b>	<b>Ingombranti</b>	<b>Spazzamento</b>	<b>Totale RD</b>	<b>Ing. a recup.</b>	<b>PC/giorno</b>	<b>1,46</b>	<b>%RD (+IngRec)</b>	<b>42,5%</b>
5.799.414	2.932.889	359.280	131.200	2.376.045	89.820	€/ab*anno	€ 100,2	€/ton*anno	€ 187,5

NOTA BENE: i dati riepilogativi tengono conto delle validazioni effettuate dagli Osservatori rifiuti, in particolare per quanto riguarda l'ammissibilità dei rifiuti (vedere l'indicazione a destra di ogni rifiuto (ad es. **RU** ✓) se considerato urbano - colonna RU - e quindi raccolta differenziata o altra raccolta differenziata - rispettivamente Rd o aRd) e della stima del quantitativo degli ingombranti recuperati, secondo quanto dichiarato dagli impianti.

Eventuali quantitativi di raccolte differenziate inviate a impianti di smaltimento non vengono conteggiate tra le RD ma tra i rifiuti indifferenziati (vedere l'indicazione a destra di ogni rifiuto)

ldn_p	ldn_c	Pr	COMUNE	CF	ldn_reg	ldn_bac	periodo	Abitanti	ut dom	2.277	2013
017	024	BS	Bovegno	00868380171	03		120	2.273	ut non dom	118	

## RIFIUTI

### RIFIUTI NON DIFFERENZIATI

	Rifiuti (kg)	Costi (€)	RU	Rd	aRd
Ingombranti - 200307	48.720			✓	
Rifiuti urbani non differenziati - 200301	793.623			✓	
Spazzamento strade - 200303	47.700			✓	
<b>TOTALE RIFIUTI NON DIFFERENZIATI</b>	<b>890.043</b>				

### RACCOLTE DIFFERENZIATE

	Rifiuti (kg)	Costi (€)	RU	Rd	aRd
Carta e cartone - 150101	16.910		✓	✓	
Carta e cartone - 200101	25.246		✓	✓	
Legno - 150103	31.220		✓	✓	
Legno - 200138	3.680		✓	✓	
Metalli - 200140	17.100		✓	✓	
Plastica - 150102	10.025		✓	✓	
Pneumatici fuori uso - 160103	1.560		✓	✓	
Raee - 200135	11.481		✓	✓	
Raee - 200123	10.010		✓	✓	
Stracci e indumenti smessi - 200110	4.600		✓	✓	
Verde - 200201	53.240		✓	✓	
Vetro - 150107	36.360		✓	✓	
<b>TOTALE RACCOLTE DIFFERENZIATE</b>	<b>221.432</b>				

**TOTALI COMUNE** 1.111.475

### AREE ATTREZZATE

non esiste area  esiste area  usa altre

### COMPOSTAGGIO

no  si quanti utenti?  Autodichiarazione  Atto formale

### COSTI (€)

IND-CLS	<input type="text"/>	CGD-CRD	<input type="text"/>	PROVENTI	
IND-CRT	<input type="text"/>	CGD-CTR	<input type="text"/>	tassa	tariffa
IND-CTS	<input type="text"/>	TOT CGD	58.300	210.000	
IND-AC	<input type="text"/>	CC	16.500	RICAVI	
TOT IND	136.200	CK	<input type="text"/>	mat/energia	Conai
				0	0
<b>TOTALE COSTI</b>				<b>211.000</b>	

### TARIFFA

no  si  Copertura  Ut dom  T Fissa   
 Delib Intro  Delib tarif  Relaz EF   
 Regolam  Piano EF  Ut non dom  T Variabile

## TOTALI RIEPILOGATIVI (kg)

<b>TOTALE RIFIUTI</b>	<b>TOTALE RIFIUTI</b>	<b>RU non diff.</b>	<b>Ingombranti</b>	<b>Spazzamento</b>	<b>Totale RD</b>	<b>Ing. a recup.</b>	<b>PC/giorno</b>	<b>%RD (+IngRec)</b>
1.111.475	1.111.475	793.623	48.720	47.700	221.432	12.180	1,34	21,0%
							€/ab*anno	€/ton*anno
							€ 92,8	€ 189,8

NOTA BENE: i dati riepilogativi tengono conto delle validazioni effettuate dagli Osservatori rifiuti, in particolare per quanto riguarda l'ammissibilità dei rifiuti (vedere l'indicazione a destra di ogni rifiuto (ad es. **RU** ✓) se considerato urbano - colonna RU - e quindi raccolta differenziata o altra raccolta differenziata - rispettivamente Rd o aRd) e della stima del quantitativo degli ingombranti recuperati, secondo quanto dichiarato dagli impianti. Eventuali quantitativi di raccolte differenziate inviate a impianti di smaltimento non vengono conteggiate tra le RD ma tra i rifiuti indifferenziati (vedere l'indicazione a destra di ogni rifiuto)

Idn_p	Idn_c	Pr	COMUNE	CF	Idn_reg	Idn_bac	periodo	Abitanti	ut dom	3.305	2013
017	025	BS	Bovezzo	00374120178	03		120	7.602	ut non dom	299	

## RIFIUTI

### RIFIUTI NON DIFFERENZIATI

	Rifiuti (kg)	Costi (€)	RU	Rd	aRd
Ingombranti - 200307	207.330		✓		
Ingombranti - 150106	9.890		✓		
Rifiuti urbani non differenziati - 200301	304.215		✓		
Spazzamento strade - 200303	113.420		✓		
<b>TOTALE RIFIUTI NON DIFFERENZIATI</b>	<b>634.855</b>				

### RACCOLTE DIFFERENZIATE

	Rifiuti (kg)	Costi (€)	RU	Rd	aRd
Accumulatori per auto - 200133	350		✓	✓	
Carta e cartone - 200101	340.640		✓	✓	
Carta e cartone - 150101	49.913		✓	✓	
Farmaci e medicinali - 200131	1.012		✓	✓	
Legno - 150103	80.920		✓	✓	
Legno - 200138	11.260		✓	✓	
Metalli - 200140	22.810		✓	✓	
Oli e grassi vegetali - 200125	808		✓	✓	
Oli, filtri e grassi minerali - 200126	490		✓	✓	
Organico - 200108	264.300		✓	✓	
Pile e batterie - 200133	322		✓	✓	
Plastica - 150102	160.182		✓	✓	
Pneumatici fuori uso - 160103	46.455		✓	✓	
Raee - 200121	220		✓	✓	
Raee - 200123	4.070		✓	✓	
Raee - 200135	26.543		✓	✓	
Stracci e indumenti smessi - 200110	1.450		✓	✓	
Verde - 200201	767.200		✓	✓	
Vetro - 150107	223.670		✓	✓	
<b>TOTALE RACCOLTE DIFFERENZIATE</b>	<b>2.002.615</b>				

**TOTALI COMUNE** 2.637.470

### AREE ATTREZZATE

non esiste area  esiste area  usa altre

### COMPOSTAGGIO

no  si quanti utenti?  Autodichiarazione  Atto formale

### COSTI (€)

IND-CLS	107.362	CGD-CRD	219.170	PROVENTI	
IND-CRT	106.516	CGD-CTR	37.993	tassa	tariffa
IND-CTS	76.579	TOT CGD	257.163		809.421
IND-AC	0	CC	193.375	RICAVI	
TOT IND	290.457	CK	71.764	mat/energia	Conai
				0	0
<b>TOTALE COSTI</b>				<b>812.759</b>	

### TARIFFA

no   Delib Intro   Delib tarif   Relaz EF   
 si  13/03/2006  Regolam   Piano EF  Copertura  100 Ut dom  T Fissa   
 Ut non dom  T Variabile

## TOTALI RIEPILOGATIVI (kg)

TOTALE RIFIUTI	RU non diff.	Ingombranti	Spazzamento	Totale RD	Ing. a recup.	PC/giorno	0,95	%RD (+IngRec)	78,0%
2.637.470	304.215	217.220	113.420	2.002.615	54.305	€/ab*anno	€ 106,9	€/ton*anno	€ 308,2

NOTA BENE: i dati riepilogativi tengono conto delle validazioni effettuate dagli Osservatori rifiuti, in particolare per quanto riguarda l'ammissibilità dei rifiuti (vedere l'indicazione a destra di ogni rifiuto (ad es. **RU** ✓) se considerato urbano - colonna RU - e quindi raccolta differenziata o altra raccolta differenziata - rispettivamente Rd o aRd) e della stima del quantitativo degli ingombranti recuperati, secondo quanto dichiarato dagli impianti. Eventuali quantitativi di raccolte differenziate inviate a impianti di smaltimento non vengono conteggiate tra le RD ma tra i rifiuti indifferenziati (vedere l'indicazione a destra di ogni rifiuto)

Idn_p	Idn_c	Pr	COMUNE	CF	Idn_reg	Idn_bac	periodo	Abitanti	ut dom	664	2013
017	026	BS	Brandico	00956690176	03		120	1.645	ut non dom	33	

## RIFIUTI

RIFIUTI NON DIFFERENZIATI	Rifiuti (kg)	Costi (€)	RU	Rd	aRd
Ingombranti - 200307	50.970	2.483	✓		
Rifiuti urbani non differenziati - 200301	266.357		✓		
Spazzamento strade - 200303	3.160	373	✓		
<b>TOTALE RIFIUTI NON DIFFERENZIATI</b>	<b>320.487</b>	<b>2.856</b>			

RACCOLTE DIFFERENZIATE	Rifiuti (kg)	Costi (€)	RU	Rd	aRd
Accumulatori per auto - 200133	260	204	✓	✓	
Carta e cartone - 200101	41.182	0	✓	✓	
Carta e cartone - 150101	27.310	0	✓	✓	
Cartucce e toner per stampa - 080318	55	410	✓	✓	
Farmaci e medicinali - 200132	40	0	✓	✓	
Legno - 200138	23.655	725	✓	✓	
Metalli - 200140	10.920	0	✓	✓	
Oli, filtri e grassi minerali - 200126	350	410	✓	✓	
Pile e batterie - 200134	200	0	✓	✓	
Plastica - 150102	25.009	0	✓	✓	
Prodotti e sostanze varie e relativi contenitori - 150110	120	410	✓	✓	
Prodotti e sostanze varie e relativi contenitori - 200127	680	410	✓	✓	
Raee - 200123	680	0	✓	✓	
Raee - 200136	5.078	0	✓	✓	
Raee - 200135	3.379	0	✓	✓	
Stracci e indumenti smessi - 200110	2.585	0	✓	✓	
Verde - 200201	181.520	3.056	✓	✓	
Vetro - 150107	55.990	0	✓	✓	
<b>TOTALE RACCOLTE DIFFERENZIATE</b>	<b>379.013</b>	<b>5.625</b>			

**TOTALI COMUNE**      **699.500**      **8.481**

## AREE ATTREZZATE

non esiste area     esiste area     usa altre

## COMPOSTAGGIO

no     si    quanti utenti?     Autodichiarazione     Atto formale

## COSTI (€)

IND-CLS	373	CGD-CRD		PROVENTI	
IND-CRT	14.697	CGD-CTR		tassa	tariffa
IND-CTS	26.750	TOT CGD	64.380		116.800
IND-AC	1.290	CC	12.680	RICAVI	
TOT IND	43.110	CK	0	mat/energia	Conai
				0	0
<b>TOTALE COSTI</b>				<b>120.170</b>	

## TARIFFA

no        Delib Intro     Delib tarif     Relaz EF     Copertura  100    Ut dom  91    T Fissa  12  
 si     01/01/2013    Regolam     Piano EF     Ut non dom  9    T Variabile  88

## TOTALI RIEPILOGATIVI (kg)

TOTALE RIFIUTI	RU non diff.	Ingombranti	Spazzamento	Totale RD	Ing. a recup.	PC/giorno	1,17	%RD (+IngRec)	56,0%
699.500	266.357	50.970	3.160	379.013	12.743	€/ab*anno	€ 73,1	€/ton*anno	€ 171,8

NOTA BENE: i dati riepilogativi tengono conto delle validazioni effettuate dagli Osservatori rifiuti, in particolare per quanto riguarda l'ammissibilità dei rifiuti (vedere l'indicazione a destra di ogni rifiuto (ad es. **RU** ✓) se considerato urbano - colonna RU - e quindi raccolta differenziata o altra raccolta differenziata - rispettivamente Rd o aRd) e della stima del quantitativo degli ingombranti recuperati, secondo quanto dichiarato dagli impianti. Eventuali quantitativi di raccolte differenziate inviate a impianti di smaltimento non vengono conteggiate tra le RD ma tra i rifiuti indifferenziati (vedere l'indicazione a destra di ogni rifiuto)

Idn_p	Idn_c	Pr	COMUNE	CF	Idn_reg	Idn_bac	periodo	Abitanti	ut dom	337	2013
017	027	BS	Braone	00855380176	03		120	662	ut non dom	50	

## RIFIUTI

RIFIUTI NON DIFFERENZIATI	Rifiuti (kg)	Costi (€)	RU	Rd	aRd
Ingombranti - 200307	3.315			✓	
Rifiuti urbani non differenziati - 200301	207.690			✓	
<b>TOTALE RIFIUTI NON DIFFERENZIATI</b>	<b>211.005</b>				

RACCOLTE DIFFERENZIATE	Rifiuti (kg)	Costi (€)	RU	Rd	aRd
Accumulatori per auto - 200133	55		✓	✓	
Carta e cartone - 200101	13.523		✓	✓	
Carta e cartone - 150101	15.780		✓	✓	
Farmaci e medicinali - 200132	110		✓	✓	
Legno - 200138	1.680		✓	✓	
Metalli - 200140	9.090		✓	✓	
Pile e batterie - 200134	166		✓	✓	
Pneumatici fuori uso - 160103	460		✓	✓	
Raccolta multimateriale - 150106	35.840		✓	✓	
Raee - 200135	923		✓	✓	
Raee - 200123	1.000		✓	✓	
Raee - 200121	9		✓	✓	
Raee - 200136	908		✓	✓	
Stracci e indumenti smessi - 200110	2.580		✓	✓	
Verde - 200201	2.120		✓	✓	
Vetro - 200102	20		✓	✓	
<b>TOTALE RACCOLTE DIFFERENZIATE</b>	<b>84.264</b>				

INERTI E RIFIUTI DA COSTRUZ/DEMOLIZ	Rifiuti (kg)	Costi (€)	RU	Rd	aRd
Inerti e rifiuti da costruz/demoliz - 170904	2.680				
<b>TOTALE INERTI E RIFIUTI DA COSTRUZ/DEMOLIZ</b>	<b>2.680</b>				

**TOTALI COMUNE 297.949**

## AREE ATTREZZATE

non esiste area  esiste area  usa altre

## COMPOSTAGGIO

no  si quanti utenti?  Autodichiarazione  Atto formale

## COSTI (€)

IND-CLS	9.800	CGD-CRD		PROVENTI	
IND-CRT		CGD-CTR		tassa	tariffa
IND-CTS		TOT CGD	0		74.685
IND-AC	58.052	CC	5.300	RICAVI	
TOT IND	67.852	CK		mat/energia	Conai
				0	0
<b>TOTALE COSTI</b>				<b>73.152</b>	

## TARIFFA

no  si  Delib Intro  Delib tarif  Relaz EF  Copertura  Ut dom  T Fissa   
 si  Regolam  Piano EF  Ut non dom  T Variabile

## TOTALI RIEPILOGATIVI (kg)

TOTALE RIFIUTI	RU non diff.	Ingombranti	Spazzamento	Totale RD	Ing. a recup.	PC/giorno	1,22	%RD (+IngRec)	29,0%
295.269	207.690	3.315		84.264	1.326	€/ab*anno	€ 110,5	€/ton*anno	€ 247,7

NOTA BENE: i dati riepilogativi tengono conto delle validazioni effettuate dagli Osservatori rifiuti, in particolare per quanto riguarda l'ammissibilità dei rifiuti (vedere l'indicazione a destra di ogni rifiuto (ad es. **RU** ✓) se considerato urbano - colonna RU - e quindi raccolta differenziata o altra raccolta differenziata - rispettivamente Rd o aRd) e della stima del quantitativo degli ingombranti recuperati, secondo quanto dichiarato dagli impianti. Eventuali quantitativi di raccolte differenziate inviate a impianti di smaltimento non vengono conteggiate tra le RD ma tra i rifiuti indifferenziati (vedere l'indicazione a destra di ogni rifiuto)

Idn_p	Idn_c	Pr	COMUNE	CF	Idn_reg	Idn_bac	periodo	Abitanti	ut dom	2.463	2013
017	028	BS	Breno	00855690178	03		120	4.970	ut non dom	407	

## RIFIUTI

### RIFIUTI NON DIFFERENZIATI

	Rifiuti (kg)	Costi (€)	RU	Rd	aRd
Cimiteriali - 180103	175				
Ingombranti - 200307	38.587				✓
Rifiuti urbani non differenziati - 200301	1.514.915				✓
Spazzamento strade - 200303	64.450				✓
<b>TOTALE RIFIUTI NON DIFFERENZIATI</b>	<b>1.618.127</b>				

### RACCOLTE DIFFERENZIATE

	Rifiuti (kg)	Costi (€)	RU	Rd	aRd
Accumulatori per auto - 200133	731		✓	✓	
Altri metalli o leghe - 170404	80		✓	✓	
Carta e cartone - 200101	146.404		✓	✓	
Carta e cartone - 150101	73.415		✓	✓	
Farmaci e medicinali - 200132	372		✓	✓	
Legno - 200138	35.670		✓	✓	
Metalli - 200140	30.770		✓	✓	
Oli e grassi vegetali - 200125	509		✓	✓	
Oli, filtri e grassi minerali - 200126	136		✓	✓	
Organico - 200108	171.070		✓	✓	
Pile e batterie - 200134	478		✓	✓	
Pneumatici fuori uso - 160103	1.125		✓	✓	
Raccolta multimateriale - 150106	254.990		✓	✓	
Raee - 200121	130		✓	✓	
Raee - 200136	9.850		✓	✓	
Raee - 200135	5.850		✓	✓	
Raee - 200123	5.085		✓	✓	
Stracci e indumenti smessi - 200110	14.170		✓	✓	
Verde - 200201	216.860		✓	✓	
Vetro - 150107	4.897		✓	✓	
Vetro - 200102	2.180		✓	✓	
<b>TOTALE RACCOLTE DIFFERENZIATE</b>	<b>974.772</b>				

### INERTI E RIFIUTI DA COSTRUZ/DEMOLIZ

	Rifiuti (kg)	Costi (€)	RU	Rd	aRd
Asfalto e bitumi - 170302	6.980				
Inerti e rifiuti da costruz/demoliz - 170904	107.895				
<b>TOTALE INERTI E RIFIUTI DA COSTRUZ/DEMOLIZ</b>	<b>114.875</b>				

### TOTALI COMUNE

2.707.774

### AREE ATTREZZATE

non esiste area  esiste area  usa altre

### COSTI (€)

IND-CLS	10.000	CGD-CRD		PROVENTI	
IND-CRT		CGD-CTR		tassa	tariffa
IND-CTS		TOT CGD	0	584.000	
IND-AC	569.906	CC	27.567	RICAVI	
TOT IND	579.906	CK		mat/energia	Conai
				0	0
<b>TOTALE COSTI</b>				<b>607.473</b>	

### TARIFFA

no  si  Delib Intro  Delib tarif  Relaz EF  Copertura  Ut dom  T Fissa   
 si  Regolam  Piano EF  Ut non dom  T Variabile

### TOTALI RIEPILOGATIVI (kg)

TOTALE RIFIUTI	RU non diff.	Ingombranti	Spazzamento	Totale RD	Ing. a recup.	PC/giorno	%RD (+IngRec)
2.592.724	1.514.915	38.587	64.450	974.772	15.435	1,43	38,2%
						€/ab*anno	€/ton*anno
						€ 122,2	€ 234,3

NOTA BENE: i dati riepilogativi tengono conto delle validazioni effettuate dagli Osservatori rifiuti, in particolare per quanto riguarda l'ammissibilità dei rifiuti (vedere l'indicazione a destra di ogni rifiuto (ad es. **RU** ✓) se considerato urbano - colonna RU - e quindi raccolta differenziata o altra raccolta differenziata - rispettivamente Rd o aRd) e della stima del quantitativo degli ingombranti recuperati, secondo quanto dichiarato dagli impianti.  
 Eventuali quantitativi di raccolte differenziate inviate a impianti di smaltimento non vengono conteggiate tra le RD ma tra i rifiuti indifferenziati (vedere l'indicazione a destra di ogni rifiuto)

ldn_p	ldn_c	Pr	COMUNE	CF	ldn_reg	ldn_bac	periodo	Abitanti	ut dom	ut non dom	2013
017	029	BS	Brescia	00761890177	03		120	195.736	90.143	14.258	

## RIFIUTI

RIFIUTI NON DIFFERENZIATI	Rifiuti (kg)	Costi (€)	RU	Rd	aRd
Ingombranti - 200307	1.951.781		✓		
Ingombranti - 150106	172.082		✓		
Rifiuti urbani non differenziati - 200301	75.539.830		✓		
Spazzamento strade - 200303	3.944.880		✓		
<b>TOTALE RIFIUTI NON DIFFERENZIATI</b>	<b>81.608.573</b>				

RACCOLTE DIFFERENZIATE	Rifiuti (kg)	Costi (€)	RU	Rd	aRd
Carta e cartone - 200101	13.622.382		✓	✓	
Carta e cartone - 150101	114.410		✓	✓	
Cartucce e toner per stampa - 080318	33.100		✓	✓	
Farmaci e medicinali - 200131	15.610		✓	✓	
Legno - 150103	137.675		✓	✓	
Legno - 200138	3.791.341		✓	✓	
Metalli - 200140	368.394		✓	✓	
Metalli - 150104	11.740		✓	✓	
Oli e grassi vegetali - 200125	20.366		✓	✓	
Oli, filtri e grassi minerali - 200126	9.175		✓	✓	
Organico - 200108	7.758.470		✓	✓	
Pile e batterie - 200133	39.930		✓	✓	
Plastica - 150102	1.523.540		✓	✓	
Pneumatici fuori uso - 160103	11.385		✓	✓	
Prodotti e sostanze varie e relativi contenitori - 200127	8.829		✓	✓	
Raccolta multimateriale - 150106	3.568		✓	✓	
Raee - 200135	249.560		✓	✓	
Raee - 200123	107.830		✓	✓	
Raee - 200121	2.117		✓	✓	
Siringhe - 180103	318		✓	✓	
Stracci e indumenti smessi - 200110	446.973		✓	✓	
Verde - 200201	15.439.017		✓	✓	
Vetro - 150107	5.939.214		✓	✓	
<b>TOTALE RACCOLTE DIFFERENZIATE</b>	<b>49.654.944</b>				

ALTRE RACCOLTE DIFFERENZIATE	Rifiuti (kg)	Costi (€)	RU	Rd	aRd
Rifiuti contenenti mercurio - 060404	9		✓		✓
<b>TOTALE ALTRE RACCOLTE DIFFERENZIATE</b>	<b>9</b>				

INERTI E RIFIUTI DA COSTRUZ/DEMOLIZ	Rifiuti (kg)	Costi (€)	RU	Rd	aRd
Gesso - 170802	13.500				
Inerti e rifiuti da costruz/demoliz - 170904	980.055				
Terre e rocce - 170504	63.120				
<b>TOTALE INERTI E RIFIUTI DA COSTRUZ/DEMOLIZ</b>	<b>1.056.675</b>				

ALTRI RIFIUTI NON URBANI	Rifiuti (kg)	Costi (€)	RU	Rd	aRd
Rifiuti non biodegradabili - 200203	1.037.640				
<b>TOTALE ALTRI RIFIUTI NON URBANI</b>	<b>1.037.640</b>				

**TOTALI COMUNE** 133.357.841

## AREE ATTREZZATE

non esiste area  esiste area  usa altre

## COMPOSTAGGIO

no  si quanti utenti? 6.229 Autodichiarazione  Atto formale

## COSTI (€)

IND-CLS	7.181.900	CGD-CRD	1.230.900	PROVENTI	
IND-CRT	1.804.000	CGD-CTR	2.929.600	tassa	tariffa
IND-CTS	5.784.900	TOT CGD	4.160.500		30.932.282
IND-AC	0	CC	8.199.400	RICAVI	
TOT IND	14.770.800	CK	1.834.800	mat/energia	Conai
				398.000	996.000

**TOTALE COSTI** 28.965.500

## TARIFFA

no  si 2002 Delib Intro  Delib tarif  Relaz EF  Copertura 100 Ut dom 33 T Fissa 63 Ut non dom 67 T Variabile 37

## TOTALI RIEPILOGATIVI (kg)

TOTALE RIFIUTI	RU non diff.	Ingombranti	Spazzamento	Totale RD	Ing. a recup.	PC/giorno	1,84	%RD (+IngRec)	38,2%
131.263.526	75.539.830	2.123.863	3.944.880	49.654.953	530.966	€/ab*anno	€ 140,9	€/ton*anno	€ 210,0



Idn_p	Idn_c	Pr	COMUNE	CF	Idn_reg	Idn_bac	periodo	Abitanti	ut dom	494	2013
017	030	BS	Brione	00796050177	03		120	715	ut non dom	17	

## RIFIUTI

### RIFIUTI NON DIFFERENZIATI

	Rifiuti (kg)	Costi (€)	RU	Rd	aRd
Ingombranti - 200307	40.090			✓	
Rifiuti urbani non differenziati - 200301	233.458			✓	
<b>TOTALE RIFIUTI NON DIFFERENZIATI</b>	<b>273.548</b>				

### RACCOLTE DIFFERENZIATE

	Rifiuti (kg)	Costi (€)	RU	Rd	aRd
Carta e cartone - 200101	13.362		✓	✓	
Cartucce e toner per stampa - 080317	10		✓	✓	
Farmaci e medicinali - 200131	29		✓	✓	
Metalli - 150104	1.270		✓	✓	
Plastica - 150102	5.330		✓	✓	
Vetro - 150107	29.170		✓	✓	
<b>TOTALE RACCOLTE DIFFERENZIATE</b>	<b>49.171</b>				

**TOTALI COMUNE 322.719**

### AREE ATTREZZATE

non esiste area    esiste area    usa altre

### COMPOSTAGGIO

no    si   quanti utenti?    Autodichiarazione    Atto formale

### COSTI (€)

IND-CLS	8.086	CGD-CRD	4.985	PROVENTI	
IND-CRT	29.160	CGD-CTR	65	tassa	tariffa
IND-CTS	32.480	TOT CGD	5.050		68.083
IND-AC	0	CC	6.614	RICA VI	
TOT IND	69.726	CK	860	mat/energia	Conai
				0	0
<b>TOTALE COSTI</b>				<b>82.250</b>	

### TARIFFA

no    si   28/10/2013   Delib Intro    Delib tarif    Relaz EF    Copertura    Ut dom    T Fissa   
 si   28/10/2013   Regolam    Piano EF    Ut non dom    T Variabile

## TOTALI RIEPILOGATIVI (kg)

TOTALE RIFIUTI	RU non diff.	Ingombranti	Spazzamento	Totale RD	Ing. a recup.	PC/giorno	1,24	%RD (+IngRec)	18,3%
322.719	233.458	40.090		49.171	10.023	€/ab*anno	€ 115,0	€/ton*anno	€ 254,9

NOTA BENE: i dati riepilogativi tengono conto delle validazioni effettuate dagli Osservatori rifiuti, in particolare per quanto riguarda l'ammissibilità dei rifiuti (vedere l'indicazione a destra di ogni rifiuto (ad es. **RU** ✓) se considerato urbano - colonna RU - e quindi raccolta differenziata o altra raccolta differenziata - rispettivamente Rd o aRd) e della stima del quantitativo degli ingombranti recuperati, secondo quanto dichiarato dagli impianti. Eventuali quantitativi di raccolte differenziate inviate a impianti di smaltimento non vengono conteggiate tra le RD ma tra i rifiuti indifferenziati (vedere l'indicazione a destra di ogni rifiuto)

Idn_p	Idn_c	Pr	COMUNE	CF	Idn_reg	Idn_bac	periodo	Abitanti	ut dom	1.568	2013
017	031	BS	Caino	80011670173	03		120	2.150	ut non dom	82	

## RIFIUTI

### RIFIUTI NON DIFFERENZIATI

	Rifiuti (kg)	Costi (€)	RU	Rd	aRd
Cimiteriali - 200138	760				
Ingombranti - 200307	54.190		✓		
Rifiuti urbani non differenziati - 200301	624.339		✓		
Spazzamento strade - 200303	69.380		✓		
<b>TOTALE RIFIUTI NON DIFFERENZIATI</b>	<b>748.669</b>				

### RACCOLTE DIFFERENZIATE

	Rifiuti (kg)	Costi (€)	RU	Rd	aRd
Carta e cartone - 200101	26.980		✓	✓	
Carta e cartone - 150101	19.700		✓	✓	
Cartucce e toner per stampa - 080317	19		✓	✓	
Farmaci e medicinali - 200131	90		✓	✓	
Legno - 200138	26.160		✓	✓	
Metalli - 200140	7.830		✓	✓	
Oli e grassi vegetali - 200125	237		✓	✓	
Organico - 200108	107.270		✓	✓	
Pile e batterie - 200133	218		✓	✓	
Plastica - 150102	15.330		✓	✓	
Prodotti e sostanze varie e relativi contenitori - 200127	34		✓	✓	
Raee - 200135	2.891		✓	✓	
Raee - 200121	6		✓	✓	
Raee - 200123	1.102		✓	✓	
Stracci e indumenti smessi - 200110	4.340		✓	✓	
Verde - 200201	14.490		✓	✓	
Vetro - 150107	51.010		✓	✓	
<b>TOTALE RACCOLTE DIFFERENZIATE</b>	<b>277.707</b>				

### TOTALI COMUNE

1.026.376

### AREE ATTREZZATE

non esiste area    esiste area    usa altre

### COMPOSTAGGIO

no    si   quanti utenti?    Autodichiarazione    Atto formale

### COSTI (€)

IND-CLS	16.389	CGD-CRD	26.375	PROVENTI	
IND-CRT	25.447	CGD-CTR	20.541	tassa	tariffa
IND-CTS	67.501	TOT CGD	46.916		235.630
IND-AC		CC	59.636	RICAVI	
TOT IND	109.337	CK	19.741	mat/energia	Conai
				0	0
<b>TOTALE COSTI</b>				<b>235.630</b>	

### TARIFFA

no    si      Delib Intro    Delib tarif    Relaz EF    Copertura    Ut dom    T Fissa    Ut non dom    T Variabile

## TOTALI RIEPILOGATIVI (kg)

TOTALE RIFIUTI	RU non diff.	Ingombranti	Spazzamento	Totale RD	Ing. a recup.	PC/giorno	1,31	%RD (+IngRec)	28,4%
1.025.616	624.339	54.190	69.380	277.707	13.548	€/ab*anno	€ 109,6	€/ton*anno	€ 229,7

NOTA BENE: i dati riepilogativi tengono conto delle validazioni effettuate dagli Osservatori rifiuti, in particolare per quanto riguarda l'ammissibilità dei rifiuti (vedere l'indicazione a destra di ogni rifiuto (ad es. **RU** ✓) se considerato urbano - colonna RU - e quindi raccolta differenziata o altra raccolta differenziata - rispettivamente Rd o aRd) e della stima del quantitativo degli ingombranti recuperati, secondo quanto dichiarato dagli impianti. Eventuali quantitativi di raccolte differenziate inviate a impianti di smaltimento non vengono conteggiate tra le RD ma tra i rifiuti indifferenziati (vedere l'indicazione a destra di ogni rifiuto)

ldn_p	ldn_c	Pr	COMUNE	CF	ldn_reg	ldn_bac	periodo	Abitanti	ut dom	ut non dom	2013
017	032	BS	Calcinato	00524950177	03		120	12.859	4.952	827	

## RIFIUTI

RIFIUTI NON DIFFERENZIATI	Rifiuti (kg)	Costi (€)	RU	Rd	aRd
Cimiteriali - 200138	4.540				
Ingombranti - 200307	351.790				✓
Rifiuti urbani non differenziati - 200301	800.830				✓
Spazzamento strade - 200303	300.340				✓
<b>TOTALE RIFIUTI NON DIFFERENZIATI</b>	<b>1.457.500</b>				

RACCOLTE DIFFERENZIATE	Rifiuti (kg)	Costi (€)	RU	Rd	aRd
Accumulatori per auto - 200133	1.105		✓	✓	
Carta e cartone - 200101	142.970		✓	✓	
Carta e cartone - 150101	488.000		✓	✓	
Cartucce e toner per stampa - 080318	272		✓	✓	
Farmaci e medicinali - 200132	305		✓	✓	
Legno - 200138	197.840		✓	✓	
Metalli - 200140	58.770		✓	✓	
Oli e grassi vegetali - 200125	1.510		✓	✓	
Oli, filtri e grassi minerali - 200126	430		✓	✓	
Organico - 200108	733.480		✓	✓	
Plastica - 200139	410		✓	✓	
Plastica - 150102	252.380		✓	✓	
Raccolta multimateriale - 150106	398.340		✓	✓	
Raee - 200123	8.580		✓	✓	
Raee - 200136	18.231		✓	✓	
Raee - 200121	298		✓	✓	
Raee - 200135	10.730		✓	✓	
Stracci e indumenti smessi - 200110	8.885		✓	✓	
Verde - 200201	840.640		✓	✓	
Vetro - 200102	63.460		✓	✓	
<b>TOTALE RACCOLTE DIFFERENZIATE</b>	<b>3.226.636</b>				

INERTI E RIFIUTI DA COSTRUZ/DEMOLIZ	Rifiuti (kg)	Costi (€)	RU	Rd	aRd
Inerti e rifiuti da costruz/demoliz - 170107	47.420				
Inerti e rifiuti da costruz/demoliz - 170904	16.440				
<b>TOTALE INERTI E RIFIUTI DA COSTRUZ/DEMOLIZ</b>	<b>63.860</b>				

**TOTALI COMUNE** 4.747.996

## AREE ATTREZZATE

non esiste area  esiste area  usa altre

## COMPOSTAGGIO

no  si quanti utenti?  Autodichiarazione  Atto formale

## COSTI (€)

IND-CLS	108.279	CGD-CRD	692.962	PROVENTI	
IND-CRT	231.404	CGD-CTR	107.415	tassa	tariffa
IND-CTS	192.347	TOT CGD	800.377		1.298.546
IND-AC	71.072	CC	90.559	RICAVI	
TOT IND	603.103	CK	0	mat/energia	Conai
				600	0
<b>TOTALE COSTI</b>				<b>1.494.039</b>	

## TARIFFA

no  si  01/01/2006 Delib Intro  Delib tarif  Relaz EF  Copertura  100 Ut dom  40 T Fissa  40 Ut non dom  60 T Variabile  60

## TOTALI RIEPILOGATIVI (kg)

TOTALE RIFIUTI	RU non diff.	Ingombranti	Spazzamento	Totale RD	Ing. a recup.	PC/giorno	%RD (+IngRec)
4.679.596	800.830	351.790	300.340	3.226.636	87.948	1,00	70,8%
						€/ab*anno	€/ton*anno
						€ 116,1	€ 319,1

NOTA BENE: i dati riepilogativi tengono conto delle validazioni effettuate dagli Osservatori rifiuti, in particolare per quanto riguarda l'ammissibilità dei rifiuti (vedere l'indicazione a destra di ogni rifiuto (ad es. **RU** ✓) se considerato urbano - colonna RU - e quindi raccolta differenziata o altra raccolta differenziata - rispettivamente Rd o aRd) e della stima del quantitativo degli ingombranti recuperati, secondo quanto dichiarato dagli impianti. Eventuali quantitativi di raccolte differenziate inviate a impianti di smaltimento non vengono conteggiate tra le RD ma tra i rifiuti indifferenziati (vedere l'indicazione a destra di ogni rifiuto)

Idn_p	Idn_c	Pr	COMUNE	CF	Idn_reg	Idn_bac	periodo	Abitanti	ut dom	1.524	2013
017	033	BS	Calvagese della Riviera	00791540172	03		120	3.504	ut non dom	212	

## RIFIUTI

RIFIUTI NON DIFFERENZIATI	Rifiuti (kg)	Costi (€)	RU	Rd	aRd
Ingombranti - 200307	101.850		✓		
Rifiuti urbani non differenziati - 200301	310.720		✓		
Spazzamento strade - 200303	96.725		✓		
<b>TOTALE RIFIUTI NON DIFFERENZIATI</b>	<b>509.295</b>				

RACCOLTE DIFFERENZIATE	Rifiuti (kg)	Costi (€)	RU	Rd	aRd
Carta e cartone - 200101	143.412		✓	✓	
Carta e cartone - 150101	53.280		✓	✓	
Cartucce e toner per stampa - 080318	133		✓	✓	
Farmaci e medicinali - 200132	162		✓	✓	
Legno - 200138	42.900		✓	✓	
Metalli - 200140	25.020		✓	✓	
Oli e grassi vegetali - 200125	950		✓	✓	
Oli, filtri e grassi minerali - 200126	400		✓	✓	
Organico - 200108	164.780		✓	✓	
Plastica - 150102	82.760		✓	✓	
Pneumatici fuori uso - 160103	1.680		✓	✓	
Prodotti e sostanze varie e relativi contenitori - 200127	960		✓	✓	
Prodotti e sostanze varie e relativi contenitori - 150110	190		✓	✓	
Raccolta multimateriale - 150106	141.800		✓	✓	
Raee - 200123	2.210		✓	✓	
Raee - 200135	4.550		✓	✓	
Raee - 200121	400		✓	✓	
Raee - 200136	3.530		✓	✓	
Verde - 200201	186.690		✓	✓	
<b>TOTALE RACCOLTE DIFFERENZIATE</b>	<b>855.807</b>				

INERTI E RIFIUTI DA COSTRUZ/DEMOLIZ	Rifiuti (kg)	Costi (€)	RU	Rd	aRd
Inerti e rifiuti da costruz/demoliz - 170107	40.260				
<b>TOTALE INERTI E RIFIUTI DA COSTRUZ/DEMOLIZ</b>	<b>40.260</b>				

**TOTALI COMUNE 1.405.362**

## AREE ATTREZZATE

non esiste area  esiste area  usa altre

## COMPOSTAGGIO

no  si quanti utenti?  Autodichiarazione  Atto formale

## COSTI (€)

IND-CLS	18.850	CGD-CRD	123.604	PROVENTI	
IND-CRT	146.670	CGD-CTR	28.496	tassa	tariffa
IND-CTS	20.130	TOT CGD	152.100	428.000	
IND-AC	18.432	CC		RICAVI	
TOT IND	204.082	CK		mat/energia	Conai
				0	0
<b>TOTALE COSTI</b>				<b>356.182</b>	

## TARIFFA

no  si  attesa decreto  Delib Intro  Delib tarif  Relaz EF  Copertura  Ut dom  T Fissa   
 si  Regolam  Piano EF  Ut non dom  T Variabile

## TOTALI RIEPILOGATIVI (kg)

TOTALE RIFIUTI	RU non diff.	Ingombranti	Spazzamento	Totale RD	Ing. a recup.	PC/giorno	1,07	%RD (+IngRec)	64,6%
1.365.102	310.720	101.850	96.725	855.807	25.463	€/ab*anno	€ 101,7	€/ton*anno	€ 260,9

NOTA BENE: i dati riepilogativi tengono conto delle validazioni effettuate dagli Osservatori rifiuti, in particolare per quanto riguarda l'ammissibilità dei rifiuti (vedere l'indicazione a destra di ogni rifiuto (ad es. **RU** ✓) se considerato urbano - colonna RU - e quindi raccolta differenziata o altra raccolta differenziata - rispettivamente Rd o aRd) e della stima del quantitativo degli ingombranti recuperati, secondo quanto dichiarato dagli impianti. Eventuali quantitativi di raccolte differenziate inviate a impianti di smaltimento non vengono conteggiate tra le RD ma tra i rifiuti indifferenziati (vedere l'indicazione a destra di ogni rifiuto)

Idn_p	Idn_c	Pr	COMUNE	CF	Idn_reg	Idn_bac	periodo	Abitanti	ut dom	ut non dom	2013
017	034	BS	Calvisano	85000890179	03		120	8.697	2.899	422	

## RIFIUTI

### RIFIUTI NON DIFFERENZIATI

	Rifiuti (kg)	Costi (€)	RU	Rd	aRd
Cimiteriali - 200138	700	1.347			
Ingombranti - 200307	281.780	45.461	✓		
Rifiuti urbani non differenziati - 200301	2.542.260		✓		
Spazzamento strade - 200303	76.380	32.302	✓		
<b>TOTALE RIFIUTI NON DIFFERENZIATI</b>	<b>2.901.120</b>	<b>79.110</b>			

### RACCOLTE DIFFERENZIATE

	Rifiuti (kg)	Costi (€)	RU	Rd	aRd
Accumulatori per auto - 200133	610	618	✓	✓	
Altri metalli o leghe - 170404	130	250	✓	✓	
Carta e cartone - 200101	326.284	41.550	✓	✓	
Cartucce e toner per stampa - 080318	650	735	✓	✓	
Farmaci e medicinali - 200132	560	831	✓	✓	
Legno - 150103	125.260	5.787	✓	✓	
Legno - 200138	56.660	2.618	✓	✓	
Metalli - 170405	23.500	0	✓	✓	
Metalli - 200140	35.760	0	✓	✓	
Oli e grassi vegetali - 200125	1.674	0	✓	✓	
Oli, filtri e grassi minerali - 130208	1.700	124	✓	✓	
Pile e batterie - 200134	660	768	✓	✓	
Plastica - 150102	125.737	25.366	✓	✓	
Pneumatici fuori uso - 160103	12.990	3.396	✓	✓	
Raee - 200121	380	0	✓	✓	
Raee - 200136	6.340	0	✓	✓	
Raee - 200135	8.630	0	✓	✓	
Raee - 200123	7.880	0	✓	✓	
Stracci e indumenti smessi - 200110	11.945	0	✓	✓	
Verde - 200201	1.127.060	69.609	✓	✓	
Vetro - 150107	214.755	13.296	✓	✓	
Vetro - 200102	11.500	217	✓	✓	
<b>TOTALE RACCOLTE DIFFERENZIATE</b>	<b>2.100.665</b>	<b>165.165</b>			

### INERTI E RIFIUTI DA COSTRUZ/DEMOLIZ

	Rifiuti (kg)	Costi (€)	RU	Rd	aRd
Asfalto e bitumi - 170301	510	528			
Inerti e rifiuti da costruz/demoliz - 170904	188.770	2.803			
<b>TOTALE INERTI E RIFIUTI DA COSTRUZ/DEMOLIZ</b>	<b>189.280</b>	<b>3.331</b>			

### TOTALI COMUNE

**5.191.065**    **247.606**

### AREE ATTREZZATE

non esiste area     esiste area     usa altre

### COMPOSTAGGIO

no     si    quanti utenti?     Autodichiarazione     Atto formale

### COSTI (€)

IND-CLS	32.302	CGD-CRD	100.358	PROVENTI	
IND-CRT	200.976	CGD-CTR	71.327	tassa	tariffa
IND-CTS	260.665	TOT CGD	171.685		784.834
IND-AC	18.788	CC	45.879	RICAVI	
TOT IND	512.731	CK	0	mat/energia	Conai
				6.765	0
<b>TOTALE COSTI</b>				<b>730.295</b>	

### TARIFFA

no     si    Delib Intro     Delib tarif     Relaz EF     Copertura     Ut dom     T Fissa   
 si    01/01/2013    Regolam     Piano EF     Ut non dom     T Variabile

### TOTALI RIEPILOGATIVI (kg)

<b>TOTALE RIFIUTI</b>	<b>RU non diff.</b>	<b>Ingombranti</b>	<b>Spazzamento</b>	<b>Totale RD</b>	<b>Ing. a recup.</b>	<b>PC/giorno</b>	<b>1,58</b>	<b>%RD (+IngRec)</b>	<b>43,4%</b>
5.001.085	2.542.260	281.780	76.380	2.100.665	70.445	€/ab*anno	€ 83,2	€/ton*anno	€ 144,7

NOTA BENE: i dati riepilogativi tengono conto delle validazioni effettuate dagli Osservatori rifiuti, in particolare per quanto riguarda l'ammissibilità dei rifiuti (vedere l'indicazione a destra di ogni rifiuto (ad es. **RU** ✓) se considerato urbano - colonna RU - e quindi raccolta differenziata o altra raccolta differenziata - rispettivamente Rd o aRd) e della stima del quantitativo degli ingombranti recuperati, secondo quanto dichiarato dagli impianti.

Eventuali quantitativi di raccolte differenziate inviate a impianti di smaltimento non vengono conteggiate tra le RD ma tra i rifiuti indifferenziati (vedere l'indicazione a destra di ogni rifiuto)

Idn_p	Idn_c	Pr	COMUNE	CF	Idn_reg	Idn_bac	periodo	Abitanti	ut dom	1.219	2013
017	035	BS	Capo di Ponte	81001410174	03		120	2.516	ut non dom	183	

## RIFIUTI

RIFIUTI NON DIFFERENZIATI	Rifiuti (kg)	Costi (€)	RU	Rd	aRd
Cimiteriali - 180103	338				
Ingombranti - 200307	25.134			✓	
Rifiuti urbani non differenziati - 200301	643.060			✓	
<b>TOTALE RIFIUTI NON DIFFERENZIATI</b>	<b>668.532</b>				

RACCOLTE DIFFERENZIATE	Rifiuti (kg)	Costi (€)	RU	Rd	aRd
Accumulatori per auto - 200133	1.554		✓	✓	
Altri metalli o leghe - 170404	97		✓	✓	
Carta e cartone - 200101	46.569		✓	✓	
Carta e cartone - 150101	30.950		✓	✓	
Farmaci e medicinali - 200132	151		✓	✓	
Legno - 200138	19.968		✓	✓	
Metalli - 200140	33.392		✓	✓	
Oli e grassi vegetali - 200125	264		✓	✓	
Oli, filtri e grassi minerali - 200126	240		✓	✓	
Pile e batterie - 200134	204		✓	✓	
Pneumatici fuori uso - 160103	2.016		✓	✓	
Raccolta multimateriale - 150106	129.881		✓	✓	
Raee - 200136	7.238		✓	✓	
Raee - 200135	4.432		✓	✓	
Raee - 200123	2.976		✓	✓	
Stracci e indumenti smessi - 200110	7.605		✓	✓	
Verde - 200201	108.296		✓	✓	
<b>TOTALE RACCOLTE DIFFERENZIATE</b>	<b>395.833</b>				

INERTI E RIFIUTI DA COSTRUZ/DEMOLIZ	Rifiuti (kg)	Costi (€)	RU	Rd	aRd
Inerti e rifiuti da costruz/demoliz - 170904	87.240				
<b>TOTALE INERTI E RIFIUTI DA COSTRUZ/DEMOLIZ</b>	<b>87.240</b>				

**TOTALI COMUNE** 1.151.605

## AREE ATTREZZATE

non esiste area  esiste area  usa altre

## COMPOSTAGGIO

no  si quanti utenti?  Autodichiarazione  Atto formale

## COSTI (€)

IND-CLS	52.108	CGD-CRD		PROVENTI	
IND-CRT		CGD-CTR		tassa	tariffa
IND-CTS		TOT CGD	0		282.809
IND-AC	221.733	CC	10.065	RICAVI	
TOT IND	273.841	CK		mat/energia	Conai
				0	0
<b>TOTALE COSTI</b>				<b>283.906</b>	

## TARIFFA

no  si  Delib Intro  Delib tarif  Relaz EF  Copertura  Ut dom  T Fissa   
 si  Regolam  Piano EF  Ut non dom  T Variabile

## TOTALI RIEPILOGATIVI (kg)

TOTALE RIFIUTI	RU non diff.	Ingombranti	Spazzamento	Totale RD	Ing. a recup.	PC/giorno	1,16	%RD (+IngRec)	38,1%
1.064.027	643.060	25.134		395.833	10.054	€/ab*anno	€ 112,8	€/ton*anno	€ 266,8

NOTA BENE: i dati riepilogativi tengono conto delle validazioni effettuate dagli Osservatori rifiuti, in particolare per quanto riguarda l'ammissibilità dei rifiuti (vedere l'indicazione a destra di ogni rifiuto (ad es. **RU** ✓) se considerato urbano - colonna RU - e quindi raccolta differenziata o altra raccolta differenziata - rispettivamente Rd o aRd) e della stima del quantitativo degli ingombranti recuperati, secondo quanto dichiarato dagli impianti. Eventuali quantitativi di raccolte differenziate inviate a impianti di smaltimento non vengono conteggiate tra le RD ma tra i rifiuti indifferenziati (vedere l'indicazione a destra di ogni rifiuto)

ldn_p	ldn_c	Pr	COMUNE	CF	ldn_reg	ldn_bac	periodo	Abitanti	ut dom	630	2013
017	036	BS	Capovalle	00744090176	03		120	374	ut non dom	40	

## RIFIUTI

RIFIUTI NON DIFFERENZIATI	Rifiuti (kg)	Costi (€)	RU	Rd	aRd
Ingombranti - 200307	7.970				✓
Rifiuti urbani non differenziati - 200301	82.335				✓
<b>TOTALE RIFIUTI NON DIFFERENZIATI</b>	<b>90.305</b>				

RACCOLTE DIFFERENZIATE	Rifiuti (kg)	Costi (€)	RU	Rd	aRd
Carta e cartone - 200101	9.330				✓ ✓
Farmaci e medicinali - 200131	88				✓ ✓
Pile e batterie - 200133	83				✓ ✓
Plastica - 150102	4.810				✓ ✓
Raee - 200135	3.320				✓ ✓
Raee - 200123	1.380				✓ ✓
Vetro - 150107	16.101				✓ ✓
<b>TOTALE RACCOLTE DIFFERENZIATE</b>	<b>35.112</b>				

**TOTALI COMUNE 125.417**

## AREE ATTREZZATE

non esiste area  esiste area  usa altre

## COMPOSTAGGIO

no  si quanti utenti?  Autodichiarazione  Atto formale

## COSTI (€)

IND-CLS	2.372	CGD-CRD	3.902	PROVENTI	
IND-CRT	12.039	CGD-CTR	6.229	tassa	tariffa
IND-CTS	9.061	TOT CGD	10.131		35.009
IND-AC	0	CC	10.447	RICA VI	
TOT IND	21.100	CK	0	mat/energia	Conai
				263	0
<b>TOTALE COSTI</b>				<b>41.678</b>	

## TARIFFA

no  si 2013  
 Delib Intro  Delib tarif  Relaz EF   
 Regolam  Piano EF   
 Copertura  Ut dom  T Fissa   
 Ut non dom  T Variabile

## TOTALI RIEPILOGATIVI (kg)

TOTALE RIFIUTI	RU non diff.	Ingombranti	Spazzamento	Totale RD	Ing. a recup.	PC/giorno	0,92	%RD (+IngRec)	29,6%
125.417	82.335	7.970		35.112	1.993	€/ab*anno	€ 110,7	€/ton*anno	€ 330,2

NOTA BENE: i dati riepilogativi tengono conto delle validazioni effettuate dagli Osservatori rifiuti, in particolare per quanto riguarda l'ammissibilità dei rifiuti (vedere l'indicazione a destra di ogni rifiuto (ad es. **RU** ✓) se considerato urbano - colonna RU - e quindi raccolta differenziata o altra raccolta differenziata - rispettivamente Rd o aRd) e della stima del quantitativo degli ingombranti recuperati, secondo quanto dichiarato dagli impianti. Eventuali quantitativi di raccolte differenziate inviate a impianti di smaltimento non vengono conteggiate tra le RD ma tra i rifiuti indifferenziati (vedere l'indicazione a destra di ogni rifiuto)



Idn_p	Idn_c	Pr	COMUNE	CF	Idn_reg	Idn_bac	periodo	Abitanti	ut dom	1.827	2013
017	037	BS	Capriano del Colle	00852940170	03		120	4.678	ut non dom	266	

## RIFIUTI

RIFIUTI NON DIFFERENZIATI		Rifiuti (kg)	Costi (€)	RU	Rd	aRd
Cimiteriali - 200138		1.840				
Ingombranti - 200307		150.430				✓
Ingombranti - 150106		103.180				✓
Rifiuti urbani non differenziati - 200301		257.665				✓
Spazzamento strade - 200303		77.980				✓
<b>TOTALE RIFIUTI NON DIFFERENZIATI</b>		<b>591.095</b>				

RACCOLTE DIFFERENZIATE		Rifiuti (kg)	Costi (€)	RU	Rd	aRd
Carta e cartone - 200101		156.880		✓	✓	
Carta e cartone - 150101		50.710		✓	✓	
Cartucce e toner per stampa - 080317		37		✓	✓	
Farmaci e medicinali - 200131		300		✓	✓	
Legno - 150103		86.560		✓	✓	
Legno - 200138		1.460		✓	✓	
Metalli - 150104		4.040		✓	✓	
Oli e grassi vegetali - 200125		1.465		✓	✓	
Oli, filtri e grassi minerali - 200126		97		✓	✓	
Organico - 200108		204.030		✓	✓	
Pile e batterie - 200133		1.028		✓	✓	
Plastica - 150102		101.075		✓	✓	
Pneumatici fuori uso - 160103		1.820		✓	✓	
Prodotti e sostanze varie e relativi contenitori - 200127		1.379		✓	✓	
Raee - 200121		111		✓	✓	
Raee - 200123		440		✓	✓	
Raee - 200135		2.045		✓	✓	
Verde - 200201		561.620		✓	✓	
Vetro - 150107		164.940		✓	✓	
<b>TOTALE RACCOLTE DIFFERENZIATE</b>		<b>1.340.037</b>				

**TOTALI COMUNE 1.931.132**

## AREE ATTREZZATE

non esiste area  esiste area  usa altre

## COMPOSTAGGIO

no  si quanti utenti?  Autodichiarazione  Atto formale

## COSTI (€)

IND-CLS	32.489	CGD-CRD	153.668	PROVENTI	
IND-CRT	73.315	CGD-CTR	43.064	tassa	tariffa
IND-CTS	49.256	TOT CGD	196.732		500.000
IND-AC	0	CC	32.808	RICAVI	
TOT IND	155.060	CK	115.400	mat/energia	Conai
				0	0
<b>TOTALE COSTI</b>				<b>500.000</b>	

## TARIFFA

no  si  Delib Intro  Delib tarif  Relaz EF  Copertura  Ut dom  T Fissa   
 si  Regolam  Piano EF  Ut non dom  T Variabile

## TOTALI RIEPILOGATIVI (kg)

TOTALE RIFIUTI	RU non diff.	Ingombranti	Spazzamento	Totale RD	Ing. a recup.	PC/giorno	1,13	%RD (+IngRec)	72,7%
1.929.292	257.665	253.610	77.980	1.340.037	63.403	€/ab*anno	€ 106,9	€/ton*anno	€ 259,2

NOTA BENE: i dati riepilogativi tengono conto delle validazioni effettuate dagli Osservatori rifiuti, in particolare per quanto riguarda l'ammissibilità dei rifiuti (vedere l'indicazione a destra di ogni rifiuto (ad es. **RU** ✓) se considerato urbano - colonna RU - e quindi raccolta differenziata o altra raccolta differenziata - rispettivamente Rd o aRd) e della stima del quantitativo degli ingombranti recuperati, secondo quanto dichiarato dagli impianti. Eventuali quantitativi di raccolte differenziate inviate a impianti di smaltimento non vengono conteggiate tra le RD ma tra i rifiuti indifferenziati (vedere l'indicazione a destra di ogni rifiuto)

Idn_p	Idn_c	Pr	COMUNE	CF	Idn_reg	Idn_bac	periodo	Abitanti	ut dom	3.988	2013
017	038	BS	Capriolo	00635680176	03		120	9.397	ut non dom	557	

## RIFIUTI

RIFIUTI NON DIFFERENZIATI		Rifiuti (kg)	Costi (€)	RU	Rd	aRd
Ingombranti	- 200307	592.160	115.146	✓		
Rifiuti urbani non differenziati	- 200301	1.881.380		✓		
Spazzamento strade	- 200303	53.820	6.397	✓		
<b>TOTALE RIFIUTI NON DIFFERENZIATI</b>		<b>2.527.360</b>	<b>121.543</b>			

RACCOLTE DIFFERENZIATE		Rifiuti (kg)	Costi (€)	RU	Rd	aRd
Accumulatori per auto	- 200133	2.000	0	✓	✓	
Carta e cartone	- 150101	11.760	495	✓	✓	
Carta e cartone	- 200101	545.210	54.560	✓	✓	
Farmaci e medicinali	- 200132	820	3.991	✓	✓	
Legno	- 200138	331.000	21.846	✓	✓	
Metalli	- 200140	97.240	0	✓	✓	
Metalli	- 150104	2.320	0	✓	✓	
Oli e grassi vegetali	- 200125	1.920	1.198	✓	✓	
Oli, filtri e grassi minerali	- 200126	1.500	0	✓	✓	
Organico	- 200108	2.320	187	✓	✓	
Pile e batterie	- 200134	1.290	3.991	✓	✓	
Plastica	- 150102	158.140	51.983	✓	✓	
Pneumatici fuori uso	- 160103	5.400	1.744	✓	✓	
Prodotti e sostanze varie e relativi contenitori	- 200127	3.680	3.259	✓	✓	
Raee	- 200123	16.540	0	✓	✓	
Raee	- 200136	30.580	0	✓	✓	
Raee	- 200121	575	0	✓	✓	
Raee	- 200135	15.015	0	✓	✓	
Stracci e indumenti smessi	- 200110	19.010	0	✓	✓	
Verde	- 200201	711.950	58.977	✓	✓	
Vetro	- 150107	326.950	34.974	✓	✓	
<b>TOTALE RACCOLTE DIFFERENZIATE</b>		<b>2.285.220</b>	<b>237.205</b>			

INERTI E RIFIUTI DA COSTRUZ/DEMOLIZ		Rifiuti (kg)	Costi (€)	RU	Rd	aRd
Inerti e rifiuti da costruz/demoliz	- 170904	240.220	6.016			
<b>TOTALE INERTI E RIFIUTI DA COSTRUZ/DEMOLIZ</b>		<b>240.220</b>	<b>6.016</b>			

**TOTALI COMUNE**      **5.052.800**      **364.764**

## AREE ATTREZZATE

non esiste area     esiste area     usa altre

## COMPOSTAGGIO

no     si    quanti utenti?     Autodichiarazione     Atto formale

## COSTI (€)

IND-CLS	0	CGD-CRD	249.436	PROVENTI	
IND-CRT	182.539	CGD-CTR	115.328	tassa	tariffa
IND-CTS	213.417	TOT CGD	364.764		1.027.975
IND-AC	126.822	CC	81.304	RICAVI	
TOT IND	522.778	CK	30.060	mat/energia	Conai
				83.365	0
<b>TOTALE COSTI</b>				<b>998.906</b>	

## TARIFFA

no     si    01/01/2013    Delib Intro     Delib tarif     Relaz EF     Copertura     Ut dom     T Fissa     Ut non dom     T Variabile

## TOTALI RIEPILOGATIVI (kg)

TOTALE RIFIUTI	RU non diff.	Ingombranti	Spazzamento	Totale RD	Ing. a recup.	PC/giorno	1,40	%RD (+IngRec)	47,5%
4.812.580	1.881.380	592.160	53.820	2.285.220	0	€/ab*anno	€ 97,4	€/ton*anno	€ 190,2

NOTA BENE: i dati riepilogativi tengono conto delle validazioni effettuate dagli Osservatori rifiuti, in particolare per quanto riguarda l'ammissibilità dei rifiuti (vedere l'indicazione a destra di ogni rifiuto (ad es. **RU** ✓) se considerato urbano - colonna RU - e quindi raccolta differenziata o altra raccolta differenziata - rispettivamente Rd o aRd) e della stima del quantitativo degli ingombranti recuperati, secondo quanto dichiarato dagli impianti. Eventuali quantitativi di raccolte differenziate inviate a impianti di smaltimento non vengono conteggiate tra le RD ma tra i rifiuti indifferenziati (vedere l'indicazione a destra di ogni rifiuto)

Idn_p	Idn_c	Pr	COMUNE	CF	Idn_reg	Idn_bac	periodo	Abitanti	ut dom	5.220	2013
017	039	BS	Carpinedolo	00750840175	03		120	13.027	ut non dom	921	

## RIFIUTI

### RIFIUTI NON DIFFERENZIATI

	Rifiuti (kg)	Costi (€)	RU	Rd	aRd
Cimiteriali - 200138	8.415	0			
Ingombranti - 200307	453.850	0	✓		
Ingombranti - 150106	144.900	55.207	✓		
Rifiuti urbani non differenziati - 200301	2.131.820		✓		
Spazzamento strade - 200303	94.220	0	✓		
<b>TOTALE RIFIUTI NON DIFFERENZIATI</b>	<b>2.833.205</b>	<b>55.207</b>			

### RACCOLTE DIFFERENZIATE

	Rifiuti (kg)	Costi (€)	RU	Rd	aRd
Accumulatori per auto - 200133	4.547	447	✓	✓	
Altri metalli o leghe - 170404	1.970	0	✓	✓	
Carta e cartone - 200101	77.820	9.793	✓	✓	
Carta e cartone - 150101	419.060	52.738	✓	✓	
Cartucce e toner per stampa - 080318	288	33	✓	✓	
Farmaci e medicinali - 200132	620	418	✓	✓	
Legno - 150103	207.030	13.054	✓	✓	
Metalli - 150104	960	61	✓	✓	
Metalli - 200140	88.640	5.589	✓	✓	
Oli e grassi vegetali - 200125	6.248	394	✓	✓	
Oli, filtri e grassi minerali - 200126	1.600	101	✓	✓	
Organico - 200108	80.460	30.129	✓	✓	
Pile e batterie - 200134	580	1.096	✓	✓	
Plastica - 150102	133.230	49.108	✓	✓	
Plastica - 200139	340	21	✓	✓	
Pneumatici fuori uso - 160103	7.320	1.406	✓	✓	
Prodotti e sostanze varie e relativi contenitori - 200127	3.000	3.572	✓	✓	
Raccolta multimateriale - 150106	189.780		✓	✓	
Raee - 200123	12.300	8.471	✓	✓	
Raee - 200135	17.460	8.796	✓	✓	
Raee - 200121	440	776	✓	✓	
Raee - 200136	21.550	6.887	✓	✓	
Verde - 200201	685.930	94.828	✓	✓	
Vetro - 150107	360.560	53.936	✓	✓	
<b>TOTALE RACCOLTE DIFFERENZIATE</b>	<b>2.321.733</b>	<b>341.654</b>			

### INERTI E RIFIUTI DA COSTRUZ/DEMOLIZ

	Rifiuti (kg)	Costi (€)	RU	Rd	aRd
Inerti e rifiuti da costruz/demoliz - 170904	164.340	21.481			
<b>TOTALE INERTI E RIFIUTI DA COSTRUZ/DEMOLIZ</b>	<b>164.340</b>	<b>21.481</b>			

### TOTALI COMUNE

**5.319.278**    **418.342**

### AREE ATTREZZATE

non esiste area     esiste area     usa altre

### COMPOSTAGGIO

no     si    quanti utenti?     Autodichiarazione     Atto formale

### COSTI (€)

IND-CLS	45.186	CGD-CRD	392.871	PROVENTI	
IND-CRT	209	CGD-CTR	208.021	tassa	tariffa
IND-CTS	218.966	TOT CGD	600.892		1.047.827
IND-AC	16.485	CC	32.138	RICAVI	
TOT IND	280.846	CK	23.925	mat/energia	Conai
				0	0
<b>TOTALE COSTI</b>				<b>937.801</b>	

### TARIFFA

no     si    Delib Intro     Delib tarif     Relaz EF     Copertura     Ut dom     T Fissa   
 si     no    Regolam     Piano EF     Ut non dom     T Variabile

## TOTALI RIEPILOGATIVI (kg)

TOTALE RIFIUTI	RU non diff.	Ingombranti	Spazzamento	Totale RD	Ing. a recup.	PC/giorno	1,08	%RD (+IngRec)	45,1%
5.146.523	2.131.820	598.750	94.220	2.321.733	0	€/ab*anno	€ 72,0	€/ton*anno	€ 182,2

NOTA BENE: i dati riepilogativi tengono conto delle validazioni effettuate dagli Osservatori rifiuti, in particolare per quanto riguarda l'ammissibilità dei rifiuti (vedere l'indicazione a destra di ogni rifiuto (ad es. **RU** ✓) se considerato urbano - colonna RU - e quindi raccolta differenziata o altra raccolta differenziata - rispettivamente Rd o aRd) e della stima del quantitativo degli ingombranti recuperati, secondo quanto dichiarato dagli impianti. Eventuali quantitativi di raccolte differenziate inviate a impianti di smaltimento non vengono conteggiate tra le RD ma tra i rifiuti indifferenziati (vedere l'indicazione a destra di ogni rifiuto)

Idn_p	Idn_c	Pr	COMUNE	CF	Idn_reg	Idn_bac	periodo	Abitanti	ut dom	3.355	2013
017	040	BS	Castegnato	00841500176	03		120	8.304	ut non dom	479	

## RIFIUTI

RIFIUTI NON DIFFERENZIATI	Rifiuti (kg)	Costi (€)	RU	Rd	aRd
Cimiteriali - 200399	9.193				
Ingombranti - 200307	360.020				✓
Rifiuti urbani non differenziati - 200301	770.980				✓
Spazzamento strade - 200303	126.220				✓
<b>TOTALE RIFIUTI NON DIFFERENZIATI</b>	<b>1.266.413</b>				

RACCOLTE DIFFERENZIATE	Rifiuti (kg)	Costi (€)	RU	Rd	aRd
Accumulatori per auto - 200133	1.040		✓	✓	
Altri metalli o leghe - 170404	1.210		✓	✓	
Carta e cartone - 200101	359.710		✓	✓	
Carta e cartone - 150101	117.400		✓	✓	
Cartucce e toner per stampa - 080318	361		✓	✓	
Farmaci e medicinali - 200132	910		✓	✓	
Legno - 200138	200.100		✓	✓	
Metalli - 200140	45.250		✓	✓	
Metalli - 150104	2.150		✓	✓	
Oli e grassi vegetali - 200125	2.010		✓	✓	
Oli, filtri e grassi minerali - 200126	1.550		✓	✓	
Organico - 200108	464.590		✓	✓	
Pile e batterie - 200134	1.025		✓	✓	
Plastica - 150102	199.930		✓	✓	
Plastica - 200139	1.150		✓	✓	
Prodotti e sostanze varie e relativi contenitori - 200127	5.385		✓	✓	
Raccolta multimateriale - 150106	172.180		✓	✓	
Raee - 200123	8.690		✓	✓	
Raee - 200135	9.640		✓	✓	
Raee - 200121	565		✓	✓	
Raee - 200136	22.290		✓	✓	
Stracci e indumenti smessi - 200110	9.856		✓	✓	
Verde - 200201	595.668		✓	✓	
Vetro - 150107	97.280		✓	✓	
<b>TOTALE RACCOLTE DIFFERENZIATE</b>	<b>2.319.940</b>				

ALTRI RIFIUTI NON URBANI	Rifiuti (kg)	Costi (€)	RU	Rd	aRd
Plastica - 170203	3.960				
<b>TOTALE ALTRI RIFIUTI NON URBANI</b>	<b>3.960</b>				

**TOTALI COMUNE 3.590.313**

## AREE ATTREZZATE

non esiste area  esiste area  usa altre

## COMPOSTAGGIO

no  si quanti utenti?  Autodichiarazione  Atto formale

## COSTI (€)

IND-CLS	52.904	CGD-CRD	356.728	PROVENTI	
IND-CRT	122.837	CGD-CTR	71.700	tassa	tariffa
IND-CTS	138.256	TOT CGD	428.428		782.105
IND-AC	5.803	CC	61.200	RICAUI	
TOT IND	319.800	CK		mat/energia	Conai
				0	0
<b>TOTALE COSTI</b>				<b>809.428</b>	

## TARIFFA

no  si  
 Delib Intro  Delib tarif  Relaz EF   
 Copertura  Ut dom  T Fissa 33  
 01-01-2013  Regolam  Piano EF  Ut non dom  T Variabile 67

## TOTALI RIEPILOGATIVI (kg)

TOTALE RIFIUTI	RU non diff.	Ingombranti	Spazzamento	Totale RD	Ing. a recup.	PC/giorno	1,18	%RD (+IngRec)	67,4%
3.577.160	770.980	360.020	126.220	2.319.940	90.005	€/ab*anno	€ 97,5	€/ton*anno	€ 226,3

NOTA BENE: i dati riepilogativi tengono conto delle validazioni effettuate dagli Osservatori rifiuti, in particolare per quanto riguarda l'ammissibilità dei rifiuti (vedere l'indicazione a destra di ogni rifiuto (ad es. RU ✓) se considerato urbano - colonna RU - e quindi raccolta differenziata o altra raccolta differenziata - rispettivamente Rd o aRd) e della stima del quantitativo degli ingombranti recuperati, secondo quanto dichiarato dagli impianti.

Eventuali quantitativi di raccolte differenziate inviate a impianti di smaltimento non vengono conteggiate tra le RD ma tra i rifiuti indifferenziati (vedere l'indicazione a destra di ogni rifiuto)

Idn_p	Idn_c	Pr	COMUNE	CF	Idn_reg	Idn_bac	periodo	Abitanti	ut dom	4.523	2013
017	042	BS	Castel Mella	00886000173	03		120	11.073	ut non dom	418	

## RIFIUTI

### RIFIUTI NON DIFFERENZIATI

	Rifiuti (kg)	Costi (€)	RU	Rd	aRd
Ingombranti - 200307	98.740			✓	
Rifiuti urbani non differenziati - 200301	1.262.920			✓	
Spazzamento strade - 200303	211.240			✓	
<b>TOTALE RIFIUTI NON DIFFERENZIATI</b>	<b>1.572.900</b>				

### RACCOLTE DIFFERENZIATE

	Rifiuti (kg)	Costi (€)	RU	Rd	aRd
Accumulatori per auto - 200133	5.218		✓	✓	
Carta e cartone - 200101	58.690		✓	✓	
Carta e cartone - 150101	491.160		✓	✓	
Cartucce e toner per stampa - 080318	100		✓	✓	
Farmaci e medicinali - 200132	828		✓	✓	
Legno - 150103	15.320		✓	✓	
Legno - 200138	146.760		✓	✓	
Metalli - 150104	1.300		✓	✓	
Metalli - 200140	39.000		✓	✓	
Oli e grassi vegetali - 200125	3.945		✓	✓	
Oli, filtri e grassi minerali - 200126	1.600		✓	✓	
Organico - 200108	497.850		✓	✓	
Pile e batterie - 200134	1.252		✓	✓	
Plastica - 200139	1.200		✓	✓	
Plastica - 150102	214.670		✓	✓	
Pneumatici fuori uso - 160103	1.330		✓	✓	
Prodotti e sostanze varie e relativi contenitori - 200127	1.415		✓	✓	
Raee - 200135	14.690		✓	✓	
Raee - 200123	7.080		✓	✓	
Raee - 200121	260		✓	✓	
Raee - 200136	23.540		✓	✓	
Stracci e indumenti smessi - 200110	24.479		✓	✓	
Verde - 200201	1.074.840		✓	✓	
Vetro - 150107	340.600		✓	✓	
<b>TOTALE RACCOLTE DIFFERENZIATE</b>	<b>2.967.127</b>				

### INERTI E RIFIUTI DA COSTRUZ/DEMOLIZ

	Rifiuti (kg)	Costi (€)	RU	Rd	aRd
Gesso - 170802	1.360				
Inerti e rifiuti da costruz/demoliz - 170903	260				
Inerti e rifiuti da costruz/demoliz - 170904	68.990				
<b>TOTALE INERTI E RIFIUTI DA COSTRUZ/DEMOLIZ</b>	<b>70.610</b>				

### TOTALI COMUNE

4.610.637

### AREE ATTREZZATE

non esiste area  esiste area  usa altre

### COMPOSTAGGIO

no  si quanti utenti?  Autodichiarazione  Atto formale

### COSTI (€)

IND-CLS	35.600	CGD-CRD	326.680	PROVENTI	
IND-CRT	137.280	CGD-CTR	87.000	tassa	
IND-CTS	178.000	TOT CGD	413.680	tariffa	977.124
IND-AC	46.760	CC	39.731	RICAVI	
TOT IND	397.640	CK	126.584	mat/energia	0
				Conai	0
<b>TOTALE COSTI</b>				<b>977.635</b>	

### TARIFFA

no  si  Delib Intro  Delib tarif  Relaz EF  Copertura  Ut dom  T Fissa   
 si  Regolam  Piano EF  Ut non dom  T Variabile

### TOTALI RIEPILOGATIVI (kg)

TOTALE RIFIUTI	RU non diff.	Ingombranti	Spazzamento	Totale RD	Ing. a recup.	PC/giorno	%RD (+IngRec)
4.540.027	1.262.920	98.740	211.240	2.967.127	24.685	1,12	65,9%
						€/ab*anno	€/ton*anno
						€ 88,3	€ 215,3

NOTA BENE: i dati riepilogativi tengono conto delle validazioni effettuate dagli Osservatori rifiuti, in particolare per quanto riguarda l'ammissibilità dei rifiuti (vedere l'indicazione a destra di ogni rifiuto (ad es. **RU** ✓) se considerato urbano - colonna RU - e quindi raccolta differenziata o altra raccolta differenziata - rispettivamente Rd o aRd) e della stima del quantitativo degli ingombranti recuperati, secondo quanto dichiarato dagli impianti. Eventuali quantitativi di raccolte differenziate inviate a impianti di smaltimento non vengono conteggiate tra le RD ma tra i rifiuti indifferenziati (vedere l'indicazione a destra di ogni rifiuto)

Idn_p	Idn_c	Pr	COMUNE	CF	Idn_reg	Idn_bac	periodo	Abitanti	ut dom	2.379	2013
017	041	BS	Castelvovati	00724220173	03		120	6.609	ut non dom	390	

## RIFIUTI

### RIFIUTI NON DIFFERENZIATI

	Rifiuti (kg)	Costi (€)	RU	Rd	aRd
Cimiteriali - 200138	320				
Ingombranti - 200307	131.450				✓
Rifiuti urbani non differenziati - 200301	270.600				✓
Spazzamento strade - 200303	110.540				✓
<b>TOTALE RIFIUTI NON DIFFERENZIATI</b>	<b>512.910</b>				

### RACCOLTE DIFFERENZIATE

	Rifiuti (kg)	Costi (€)	RU	Rd	aRd
Altri metalli o leghe - 170404	40		✓	✓	
Carta e cartone - 200101	269.180		✓	✓	
Carta e cartone - 150101	216.700		✓	✓	
Cartucce e toner per stampa - 080318	440		✓	✓	
Farmaci e medicinali - 200132	410		✓	✓	
Legno - 150103	51.275		✓	✓	
Legno - 200138	133.760		✓	✓	
Metalli - 200140	22.340		✓	✓	
Oli e grassi vegetali - 200125	1.350		✓	✓	
Oli, filtri e grassi minerali - 200126	160		✓	✓	
Organico - 200108	495.460		✓	✓	
Pile e batterie - 200134	680		✓	✓	
Plastica - 150102	263.020		✓	✓	
Prodotti e sostanze varie e relativi contenitori - 150110	4.360		✓	✓	
Raccolta multimateriale - 150106	68.160		✓	✓	
Raee - 200123	4.780		✓	✓	
Raee - 200135	11.760		✓	✓	
Raee - 200136	11.480		✓	✓	
Raee - 200121	275		✓	✓	
Stracci e indumenti smessi - 200110	13.130		✓	✓	
Verde - 200201	590.535		✓	✓	
Vetro - 150107	239.920		✓	✓	
<b>TOTALE RACCOLTE DIFFERENZIATE</b>	<b>2.399.215</b>				

### INERTI E RIFIUTI DA COSTRUZ/DEMOLIZ

	Rifiuti (kg)	Costi (€)	RU	Rd	aRd
Inerti e rifiuti da costruz/demoliz - 170904	138.400				
Terre e rocce - 170504	4.820				
<b>TOTALE INERTI E RIFIUTI DA COSTRUZ/DEMOLIZ</b>	<b>143.220</b>				

### TOTALI COMUNE

**3.055.345**

### AREE ATTREZZATE

non esiste area  esiste area  usa altre

### COMPOSTAGGIO

no  si quanti utenti?  Autodichiarazione  Atto formale

### COSTI (€)

IND-CLS	42.666	CGD-CRD	219.806	PROVENTI	
IND-CRT	29.101	CGD-CTR	92.291	tassa	tariffa
IND-CTS	30.389	TOT CGD	312.097		640.748
IND-AC		CC	149.115	RICAVI	
TOT IND	102.156	CK	86.845	mat/energia	Conai
				0	0
<b>TOTALE COSTI</b>				<b>650.213</b>	

### TARIFFA

no  si  Delib Intro  Delib tarif  Relaz EF  Copertura  Ut dom  T Fissa   
 si  Regolam  Piano EF  Ut non dom  T Variabile

## TOTALI RIEPILOGATIVI (kg)

TOTALE RIFIUTI	RU non diff.	Ingombranti	Spazzamento	Totale RD	Ing. a recup.	PC/giorno	%RD (+IngRec)
2.911.805	270.600	131.450	110.540	2.399.215	32.863	1,21	83,5%
						€/ab*anno	€/ton*anno
						€ 98,4	€ 223,3

NOTA BENE: i dati riepilogativi tengono conto delle validazioni effettuate dagli Osservatori rifiuti, in particolare per quanto riguarda l'ammissibilità dei rifiuti (vedere l'indicazione a destra di ogni rifiuto (ad es. **RU** ✓) se considerato urbano - colonna RU - e quindi raccolta differenziata o altra raccolta differenziata - rispettivamente Rd o aRd) e della stima del quantitativo degli ingombranti recuperati, secondo quanto dichiarato dagli impianti.

Eventuali quantitativi di raccolte differenziate inviate a impianti di smaltimento non vengono conteggiate tra le RD ma tra i rifiuti indifferenziati (vedere l'indicazione a destra di ogni rifiuto)

Idn_p	Idn_c	Pr	COMUNE	CF	Idn_reg	Idn_bac	periodo	Abitanti	ut dom	5.290	2013
017	043	BS	Castenedolo	00464720176	03		120	11.446	ut non dom	1.340	

## RIFIUTI

RIFIUTI NON DIFFERENZIATI	Rifiuti (kg)	Costi (€)	RU	Rd	aRd
Cimiteriali - 200138	960				
Ingombranti - 200307	453.349				✓
Ingombranti - 150106	122.050				✓
Rifiuti urbani non differenziati - 200301	652.500				✓
Spazzamento strade - 200303	163.300				✓
<b>TOTALE RIFIUTI NON DIFFERENZIATI</b>	<b>1.392.159</b>				

RACCOLTE DIFFERENZIATE	Rifiuti (kg)	Costi (€)	RU	Rd	aRd
Accumulatori per auto - 200133	6.430		✓	✓	
Carta e cartone - 150101	332.196		✓	✓	
Carta e cartone - 200101	372.524		✓	✓	
Cartucce e toner per stampa - 080317	166		✓	✓	
Farmaci e medicinali - 200131	739		✓	✓	
Legno - 200138	69.100		✓	✓	
Legno - 150103	147.200		✓	✓	
Metalli - 170405	3.780		✓	✓	
Metalli - 150104	42.005		✓	✓	
Metalli - 200140	45.210		✓	✓	
Oli e grassi vegetali - 200125	2.520		✓	✓	
Oli, filtri e grassi minerali - 200126	950		✓	✓	
Organico - 200108	537.320		✓	✓	
Pile e batterie - 200133	1.292		✓	✓	
Plastica - 150102	260.130		✓	✓	
Pneumatici fuori uso - 160103	4.580		✓	✓	
Prodotti e sostanze varie e relativi contenitori - 200127	495		✓	✓	
Raee - 200135	42.935		✓	✓	
Raee - 200123	7.050		✓	✓	
Raee - 200121	172		✓	✓	
Stracci e indumenti smessi - 200110	38.438		✓	✓	
Verde - 200201	1.388.560		✓	✓	
Vetro - 150107	366.840		✓	✓	
<b>TOTALE RACCOLTE DIFFERENZIATE</b>	<b>3.670.632</b>				

INERTI E RIFIUTI DA COSTRUZ/DEMOLIZ	Rifiuti (kg)	Costi (€)	RU	Rd	aRd
Inerti e rifiuti da costruz/demoliz - 170904	489.740				
Materiale isolante - 170604	842				
<b>TOTALE INERTI E RIFIUTI DA COSTRUZ/DEMOLIZ</b>	<b>490.582</b>				

ALTRI RIFIUTI NON URBANI	Rifiuti (kg)	Costi (€)	RU	Rd	aRd
Adesivi e sigillanti - 080409	44				
Parti di veicoli fuori uso - 160119	720				
Rifiuti organici - 160306	182				
<b>TOTALE ALTRI RIFIUTI NON URBANI</b>	<b>946</b>				

**TOTALI COMUNE** 5.554.319

## AREE ATTREZZATE

non esiste area  esiste area  usa altre

## COMPOSTAGGIO

no  si quanti utenti?  Autodichiarazione  Atto formale

## COSTI (€)

IND-CLS	162.183	CGD-CRD	257.441	PROVENTI	
IND-CRT	46.300	CGD-CTR	163.958	tassa	tariffa
IND-CTS	192.949	TOT CGD	421.399		1.424.870
IND-AC	0	CC	377.290	RICAVI	
TOT IND	401.432	CK	224.749	mat/energia	Conai
				0	0
<b>TOTALE COSTI</b>				<b>1.424.870</b>	

## TARIFFA

no  si  01/01/2004 Delib Intro  Delib tarif  Relaz EF  Copertura  100 Ut dom  45 T Fissa  36 Ut non dom  55 T Variabile  64

## TOTALI RIEPILOGATIVI (kg)

TOTALE RIFIUTI	RU non diff.	Ingombranti	Spazzamento	Totale RD	Ing. a recup.	PC/giorno	1,21	%RD (+IngRec)	75,4%
5.061.831	652.500	575.399	163.300	3.670.632	143.850	€/ab*anno	€ 124,5	€/ton*anno	€ 281,5

NOTA BENE: i dati riepilogativi tengono conto delle validazioni effettuate dagli Osservatori rifiuti, in particolare per quanto riguarda l'ammissibilità dei rifiuti (vedere l'indicazione a destra di ogni rifiuto (ad es. **RU** ✓) se considerato urbano - colonna RU - e quindi raccolta differenziata o altra raccolta differenziata - rispettivamente Rd o aRd) e della stima del quantitativo degli ingombranti recuperati, secondo quanto dichiarato dagli impianti. Eventuali quantitativi di raccolte differenziate inviate a impianti di smaltimento non vengono conteggiate tra le RD ma tra i rifiuti indifferenziati (vedere l'indicazione a destra di ogni rifiuto)



Idn_p	Idn_c	Pr	COMUNE	CF	Idn_reg	Idn_bac	periodo	Abitanti	ut dom	839	2013
017	044	BS	Casto	00852130178	03		120	1.864	ut non dom	182	

## RIFIUTI

RIFIUTI NON DIFFERENZIATI	Rifiuti (kg)	Costi (€)	RU	Rd	aRd
Ingombranti - 200307	67.320				✓
Rifiuti urbani non differenziati - 200301	338.606				✓
Spazzamento strade - 200303	26.940				✓
<b>TOTALE RIFIUTI NON DIFFERENZIATI</b>	<b>432.866</b>				

RACCOLTE DIFFERENZIATE	Rifiuti (kg)	Costi (€)	RU	Rd	aRd
Carta e cartone - 200101	98.299				✓ ✓
Farmaci e medicinali - 200131	173				✓ ✓
Legno - 200138	16.780				✓ ✓
Metalli - 200140	8.500				✓ ✓
Pile e batterie - 200133	237				✓ ✓
Plastica - 150102	42.800				✓ ✓
Raee - 200135	3.860				✓ ✓
Raee - 200123	1.240				✓ ✓
Verde - 200201	57.330				✓ ✓
Vetro - 150107	57.792				✓ ✓
<b>TOTALE RACCOLTE DIFFERENZIATE</b>	<b>287.011</b>				

**TOTALI COMUNE 719.877**

## AREE ATTREZZATE

non esiste area  esiste area  usa altre

## COMPOSTAGGIO

no  si quanti utenti?  Autodichiarazione  Atto formale

## COSTI (€)

IND-CLS	9.519	CGD-CRD	38.838	PROVENTI	
IND-CRT	30.815	CGD-CTR	8.755	tassa	tariffa
IND-CTS	44.263	TOT CGD	47.593		129.999
IND-AC	330	CC	9.241	RICAIVI	
TOT IND	84.927	CK		mat/energia	Conai
				5.837	0
<b>TOTALE COSTI</b>				<b>141.761</b>	

## TARIFFA

no  si  Delib Intro  Delib tarif  Relaz EF  Copertura  Ut dom  T Fissa   
 si  Regolam  Piano EF  Ut non dom  T Variabile

## TOTALI RIEPILOGATIVI (kg)

TOTALE RIFIUTI	RU non diff.	Ingombranti	Spazzamento	Totale RD	Ing. a recup.	PC/giorno	1,06	%RD (+IngRec)	42,2%
719.877	338.606	67.320	26.940	287.011	16.830	€/ab*anno	€ 72,9	€/ton*anno	€ 188,8

NOTA BENE: i dati riepilogativi tengono conto delle validazioni effettuate dagli Osservatori rifiuti, in particolare per quanto riguarda l'ammissibilità dei rifiuti (vedere l'indicazione a destra di ogni rifiuto (ad es. **RU** ✓) se considerato urbano - colonna RU - e quindi raccolta differenziata o altra raccolta differenziata - rispettivamente Rd o aRd) e della stima del quantitativo degli ingombranti recuperati, secondo quanto dichiarato dagli impianti. Eventuali quantitativi di raccolte differenziate inviate a impianti di smaltimento non vengono conteggiate tra le RD ma tra i rifiuti indifferenziati (vedere l'indicazione a destra di ogni rifiuto)

Idn_p	Idn_c	Pr	COMUNE	CF	Idn_reg	Idn_bac	periodo	Abitanti	ut dom	2.583	2013
017	045	BS	Castrezzato	00848610176	03		120	7.102	ut non dom	262	

## RIFIUTI

RIFIUTI NON DIFFERENZIATI	Rifiuti (kg)	Costi (€)	RU	Rd	aRd
Ingombranti - 200307	224.900	41.199	✓		
Rifiuti urbani non differenziati - 200301	406.320		✓		
Spazzamento strade - 200303	81.460	8.258	✓		
<b>TOTALE RIFIUTI NON DIFFERENZIATI</b>	<b>712.680</b>	<b>49.457</b>			

RACCOLTE DIFFERENZIATE	Rifiuti (kg)	Costi (€)	RU	Rd	aRd
Carta e cartone - 200101	283.700		✓	✓	
Carta e cartone - 150101	42.000	6.358	✓	✓	
Cartucce e toner per stampa - 080318	95	95	✓	✓	
Farmaci e medicinali - 200132	155		✓	✓	
Legno - 200138	124.780		✓	✓	
Legno - 150103	12.280	12.413	✓	✓	
Metalli - 200140	21.410		✓	✓	
Metalli - 150104	1.000		✓	✓	
Oli e grassi vegetali - 200125	180	19	✓	✓	
Oli, filtri e grassi minerali - 200126	950	97	✓	✓	
Organico - 200108	455.700	154.768	✓	✓	
Pile e batterie - 200134	380		✓	✓	
Plastica - 150102	168.580	7.563	✓	✓	
Plastica - 200139	120		✓	✓	
Prodotti e sostanze varie e relativi contenitori - 200127	614	1.397	✓	✓	
Raccolta multimateriale - 150106	172.320		✓	✓	
Raee - 200123	5.240		✓	✓	
Raee - 200136	15.097		✓	✓	
Raee - 200121	138	0	✓	✓	
Raee - 200135	7.790		✓	✓	
Stracci e indumenti smessi - 200110	5.280		✓	✓	
Verde - 200201	644.560	62.778	✓	✓	
Vetro - 150107	96.790		✓	✓	
<b>TOTALE RACCOLTE DIFFERENZIATE</b>	<b>2.059.159</b>	<b>245.488</b>			

INERTI E RIFIUTI DA COSTRUZ/DEMOLIZ	Rifiuti (kg)	Costi (€)	RU	Rd	aRd
Inerti e rifiuti da costruz/demoliz - 170904	86.630	3.524			
<b>TOTALE INERTI E RIFIUTI DA COSTRUZ/DEMOLIZ</b>	<b>86.630</b>	<b>3.524</b>			

**TOTALI COMUNE**      **2.858.469**      **298.469**

## AREE ATTREZZATE

non esiste area     esiste area     usa altre

## COMPOSTAGGIO

no     si    quanti utenti?     Autodichiarazione     Atto formale

## COSTI (€)

IND-CLS	25.529	CGD-CRD	265.153	PROVENTI	
IND-CRT	110.026	CGD-CTR	72.534	tassa	tariffa
IND-CTS	80.012	TOT CGD	337.687		724.044
IND-AC	0	CC	170.790	RICAVI	
TOT IND	215.567	CK	0	mat/energia	Conai
				0	0
<b>TOTALE COSTI</b>				<b>724.044</b>	

## TARIFFA

no     si    Delib Intro     Delib tarif     Relaz EF     Copertura     Ut dom     T Fissa     Ut non dom     T Variabile

## TOTALI RIEPILOGATIVI (kg)

TOTALE RIFIUTI	RU non diff.	Ingombranti	Spazzamento	Totale RD	Ing. a recup.	PC/giorno	%RD (+IngRec)
2.771.839	406.320	224.900	81.460	2.059.159	56.225	1,07	76,3%
						€/ab*anno	€/ton*anno
						€ 101,9	€ 261,2

NOTA BENE: i dati riepilogativi tengono conto delle validazioni effettuate dagli Osservatori rifiuti, in particolare per quanto riguarda l'ammissibilità dei rifiuti (vedere l'indicazione a destra di ogni rifiuto (ad es. **RU** ✓) se considerato urbano - colonna RU - e quindi raccolta differenziata o altra raccolta differenziata - rispettivamente Rd o aRd) e della stima del quantitativo degli ingombranti recuperati, secondo quanto dichiarato dagli impianti. Eventuali quantitativi di raccolte differenziate inviate a impianti di smaltimento non vengono conteggiate tra le RD ma tra i rifiuti indifferenziati (vedere l'indicazione a destra di ogni rifiuto)

Idn_p	Idn_c	Pr	COMUNE	CF	Idn_reg	Idn_bac	periodo	Abitanti	ut dom	4.362	2013
017	046	BS	Cazzago San Martino	82001930179	03		120	11.069	ut non dom	744	

## RIFIUTI

RIFIUTI NON DIFFERENZIATI	Rifiuti (kg)	Costi (€)	RU	Rd	aRd
Ingombranti - 200307	636.410			✓	
Rifiuti urbani non differenziati - 200301	691.959			✓	
Spazzamento strade - 200303	17.780			✓	
<b>TOTALE RIFIUTI NON DIFFERENZIATI</b>	<b>1.346.149</b>				

RACCOLTE DIFFERENZIATE	Rifiuti (kg)	Costi (€)	RU	Rd	aRd
Accumulatori per auto - 200133	1.000		✓	✓	
Carta e cartone - 200101	568.640		✓	✓	
Carta e cartone - 150101	483.430		✓	✓	
Cartucce e toner per stampa - 080318	350		✓	✓	
Farmaci e medicinali - 200132	595		✓	✓	
Legno - 200138	378.550		✓	✓	
Metalli - 150104	2.170		✓	✓	
Metalli - 200140	66.410		✓	✓	
Oli e grassi vegetali - 200125	2.060		✓	✓	
Oli, filtri e grassi minerali - 200126	1.650		✓	✓	
Organico - 200108	719.940		✓	✓	
Pile e batterie - 200134	505		✓	✓	
Plastica - 200139	960		✓	✓	
Plastica - 150102	2.860		✓	✓	
Plastica - 150102	331.640		✓	✓	
Prodotti e sostanze varie e relativi contenitori - 200127	3.940		✓	✓	
Raccolta multimateriale - 150106	271.770		✓	✓	
Raee - 200123	8.060		✓	✓	
Raee - 200135	14.555		✓	✓	
Raee - 200121	530		✓	✓	
Raee - 200136	27.395		✓	✓	
Stracci e indumenti smessi - 200110	34.007		✓	✓	
Verde - 200201	899.415		✓	✓	
Vetro - 150107	160.350		✓	✓	
<b>TOTALE RACCOLTE DIFFERENZIATE</b>	<b>3.980.782</b>				

INERTI E RIFIUTI DA COSTRUZ/DEMOLIZ	Rifiuti (kg)	Costi (€)	RU	Rd	aRd
Inerti e rifiuti da costruz/demoliz - 170904	181.540				
<b>TOTALE INERTI E RIFIUTI DA COSTRUZ/DEMOLIZ</b>	<b>181.540</b>				

**TOTALI COMUNE**      **5.508.471**

## AREE ATTREZZATE

non esiste area     esiste area     usa altre

## COMPOSTAGGIO

no     si    quanti utenti?     Autodichiarazione     Atto formale

## COSTI (€)

IND-CLS	31.668	CGD-CRD	380.931	PROVENTI	
IND-CRT	111.340	CGD-CTR	167.609	tassa	tariffa
IND-CTS	66.054	TOT CGD	548.540		1.249.617
IND-AC	0	CC	371.591	RICAVI	
TOT IND	209.062	CK	120.424	mat/energia	Conai
				0	0
<b>TOTALE COSTI</b>				<b>1.249.617</b>	

## TARIFFA

no     si    Delib Intro     Delib tarif     Relaz EF     Copertura     Ut dom     T Fissa     Ut non dom     T Variabile

## TOTALI RIEPILOGATIVI (kg)

<b>TOTALE RIFIUTI</b>	<b>RU non diff.</b>	<b>Ingombranti</b>	<b>Spazzamento</b>	<b>Totale RD</b>	<b>Ing. a recup.</b>	<b>PC/giorno</b>	<b>1,32</b>	<b>%RD (+IngRec)</b>	<b>77,7%</b>
5.326.931	691.959	636.410	17.780	3.980.782	159.103	€/ab*anno	€ 112,9	€/ton*anno	€ 234,6

NOTA BENE: i dati riepilogativi tengono conto delle validazioni effettuate dagli Osservatori rifiuti, in particolare per quanto riguarda l'ammissibilità dei rifiuti (vedere l'indicazione a destra di ogni rifiuto (ad es. **RU** ✓) se considerato urbano - colonna RU - e quindi raccolta differenziata o altra raccolta differenziata - rispettivamente Rd o aRd) e della stima del quantitativo degli ingombranti recuperati, secondo quanto dichiarato dagli impianti. Eventuali quantitativi di raccolte differenziate inviate a impianti di smaltimento non vengono conteggiate tra le RD ma tra i rifiuti indifferenziati (vedere l'indicazione a destra di ogni rifiuto)

ldn_p	ldn_c	Pr	COMUNE	CF	ldn_reg	ldn_bac	periodo	Abitanti	ut dom	678	2013
017	047	BS	Cedegolo	00361760176	03		120	1.247	ut non dom	111	

## RIFIUTI

RIFIUTI NON DIFFERENZIATI	Rifiuti (kg)	Costi (€)	RU	Rd	aRd
Cimiteriali - 180103	380				
Ingombranti - 200307	14.430			✓	
Rifiuti urbani non differenziati - 200301	248.700			✓	
<b>TOTALE RIFIUTI NON DIFFERENZIATI</b>	<b>263.510</b>				

RACCOLTE DIFFERENZIATE	Rifiuti (kg)	Costi (€)	RU	Rd	aRd
Accumulatori per auto - 200133	27		✓	✓	
Altri metalli o leghe - 170404	74		✓	✓	
Carta e cartone - 200101	25.897		✓	✓	
Carta e cartone - 150101	33.419		✓	✓	
Farmaci e medicinali - 200132	104		✓	✓	
Metalli - 200140	8.480		✓	✓	
Oli e grassi vegetali - 200125	12		✓	✓	
Pile e batterie - 200134	159		✓	✓	
Pneumatici fuori uso - 160103	100		✓	✓	
Raccolta multimateriale - 150106	63.677		✓	✓	
Raee - 200136	965		✓	✓	
Raee - 200135	2.213		✓	✓	
Raee - 200123	1.310		✓	✓	
Stracci e indumenti smessi - 200110	4.370		✓	✓	
Verde - 200201	34.754		✓	✓	
<b>TOTALE RACCOLTE DIFFERENZIATE</b>	<b>175.561</b>				

INERTI E RIFIUTI DA COSTRUZ/DEMOLIZ	Rifiuti (kg)	Costi (€)	RU	Rd	aRd
Inerti e rifiuti da costruz/demoliz - 170904	530				
<b>TOTALE INERTI E RIFIUTI DA COSTRUZ/DEMOLIZ</b>	<b>530</b>				

**TOTALI COMUNE** 439.601

## AREE ATTREZZATE

non esiste area  esiste area  usa altre

## COMPOSTAGGIO

no  si quanti utenti?  Autodichiarazione  Atto formale

## COSTI (€)

IND-CLS	14.872	CGD-CRD		PROVENTI	
IND-CRT		CGD-CTR		tassa	tariffa
IND-CTS		TOT CGD	0	124.311	
IND-AC	91.890	CC	4.300	RICAVI	
TOT IND	106.762	CK		mat/energia	Conai
				0	0
<b>TOTALE COSTI</b>				<b>111.062</b>	

## TARIFFA

no  si  Delib Intro  Delib tarif  Relaz EF  Copertura  Ut dom  T Fissa   
 si  Regolam  Piano EF  Ut non dom  T Variabile

## TOTALI RIEPILOGATIVI (kg)

TOTALE RIFIUTI	RU non diff.	Ingombranti	Spazzamento	Totale RD	Ing. a recup.	PC/giorno	0,96	%RD (+IngRec)	41,3%
438.691	248.700	14.430		175.561	5.772	€/ab*anno	€ 89,1	€/ton*anno	€ 253,2

NOTA BENE: i dati riepilogativi tengono conto delle validazioni effettuate dagli Osservatori rifiuti, in particolare per quanto riguarda l'ammissibilità dei rifiuti (vedere l'indicazione a destra di ogni rifiuto (ad es. **RU** ✓) se considerato urbano - colonna RU - e quindi raccolta differenziata o altra raccolta differenziata - rispettivamente Rd o aRd) e della stima del quantitativo degli ingombranti recuperati, secondo quanto dichiarato dagli impianti. Eventuali quantitativi di raccolte differenziate inviate a impianti di smaltimento non vengono conteggiate tra le RD ma tra i rifiuti indifferenziati (vedere l'indicazione a destra di ogni rifiuto)

Idn_p	Idn_c	Pr	COMUNE	CF	Idn_reg	Idn_bac	periodo	Abitanti	ut dom	2.108	2013
017	048	BS	Cellatica	80018310179	03		120	4.982	ut non dom	366	

## RIFIUTI

### RIFIUTI NON DIFFERENZIATI

	Rifiuti (kg)	Costi (€)	RU	Rd	aRd
Cimiteriali - 200138	10.160				
Ingombranti - 200307	246.010				✓
Ingombranti - 150106	5.170				✓
Rifiuti urbani non differenziati - 200301	1.197.399				✓
Spazzamento strade - 200303	127.340				✓
<b>TOTALE RIFIUTI NON DIFFERENZIATI</b>	<b>1.586.079</b>				

### RACCOLTE DIFFERENZIATE

	Rifiuti (kg)	Costi (€)	RU	Rd	aRd
Carta e cartone - 200101	159.638		✓	✓	
Carta e cartone - 150101	115.008		✓	✓	
Cartucce e toner per stampa - 080317	300		✓	✓	
Farmaci e medicinali - 200131	293		✓	✓	
Legno - 200138	123.300		✓	✓	
Metalli - 200140	27.740		✓	✓	
Oli e grassi vegetali - 200125	1.190		✓	✓	
Oli, filtri e grassi minerali - 200126	890		✓	✓	
Oli, filtri e grassi minerali - 160708	400		✓	✓	
Organico - 200108	325.020		✓	✓	
Pile e batterie - 200133	4.763		✓	✓	
Plastica - 150102	92.245		✓	✓	
Pneumatici fuori uso - 160103	1.780		✓	✓	
Prodotti e sostanze varie e relativi contenitori - 200127	417		✓	✓	
Raee - 200135	11.833		✓	✓	
Raee - 200123	3.440		✓	✓	
Raee - 200121	420		✓	✓	
Stracci e indumenti smessi - 200110	5.780		✓	✓	
Verde - 200201	694.750		✓	✓	
Vetro - 150107	178.220		✓	✓	
<b>TOTALE RACCOLTE DIFFERENZIATE</b>	<b>1.747.427</b>				

### INERTI E RIFIUTI DA COSTRUZ/DEMOLIZ

	Rifiuti (kg)	Costi (€)	RU	Rd	aRd
Inerti e rifiuti da costruz/demoliz - 170904	85.820				
<b>TOTALE INERTI E RIFIUTI DA COSTRUZ/DEMOLIZ</b>	<b>85.820</b>				

### TOTALI COMUNE

**3.419.326**

### AREE ATTREZZATE

non esiste area  esiste area  usa altre

### COMPOSTAGGIO

no  si quanti utenti?  Autodichiarazione  Atto formale

### COSTI (€)

IND-CLS	74.146	CGD-CRD	66.268	PROVENTI	
IND-CRT	95.795	CGD-CTR	84.329	tassa	tariffa
IND-CTS	129.100	TOT CGD	150.597		706.441
IND-AC	897	CC	230.542	RICAVI	
TOT IND	299.938	CK	25.364	mat/energia	Conai
				0	0
<b>TOTALE COSTI</b>				<b>706.441</b>	

### TARIFFA

no  si  Delib Intro  Delib tarif  Relaz EF  Copertura  Ut dom  T Fissa   
 si  Regolam  Piano EF  Ut non dom  T Variabile

### TOTALI RIEPILOGATIVI (kg)

TOTALE RIFIUTI	RU non diff.	Ingombranti	Spazzamento	Totale RD	Ing. a recup.	PC/giorno	%RD (+IngRec)
3.323.346	1.197.399	251.180	127.340	1.747.427	62.795	1,83	54,5%
						€/ab*anno	€/ton*anno
						€ 141,8	€ 212,6

NOTA BENE: i dati riepilogativi tengono conto delle validazioni effettuate dagli Osservatori rifiuti, in particolare per quanto riguarda l'ammissibilità dei rifiuti (vedere l'indicazione a destra di ogni rifiuto (ad es. **RU** ✓) se considerato urbano - colonna RU - e quindi raccolta differenziata o altra raccolta differenziata - rispettivamente Rd o aRd) e della stima del quantitativo degli ingombranti recuperati, secondo quanto dichiarato dagli impianti. Eventuali quantitativi di raccolte differenziate inviate a impianti di smaltimento non vengono conteggiate tra le RD ma tra i rifiuti indifferenziati (vedere l'indicazione a destra di ogni rifiuto)

Idn_p	Idn_c	Pr	COMUNE	CF	Idn_reg	Idn_bac	periodo	Abitanti	ut dom	515	2013
017	049	BS	Cerveno	00980200174	03		120	655	ut non dom	15	

## RIFIUTI

RIFIUTI NON DIFFERENZIATI	Rifiuti (kg)	Costi (€)	RU	Rd	aRd
Ingombranti - 200307	6.678				✓
Rifiuti urbani non differenziati - 200301	155.170				✓
<b>TOTALE RIFIUTI NON DIFFERENZIATI</b>	<b>161.848</b>				

RACCOLTE DIFFERENZIATE	Rifiuti (kg)	Costi (€)	RU	Rd	aRd
Accumulatori per auto - 200133	414				✓ ✓
Carta e cartone - 200101	18.608				✓ ✓
Carta e cartone - 150101	928				✓ ✓
Farmaci e medicinali - 200132	50				✓ ✓
Legno - 200138	5.325				✓ ✓
Metalli - 200140	16.599				✓ ✓
Oli e grassi vegetali - 200125	70				✓ ✓
Oli, filtri e grassi minerali - 200126	64				✓ ✓
Pile e batterie - 200134	54				✓ ✓
Pneumatici fuori uso - 160103	538				✓ ✓
Raccolta multimateriale - 150106	33.295				✓ ✓
Raee - 200136	1.901				✓ ✓
Raee - 200135	1.202				✓ ✓
Raee - 200123	794				✓ ✓
Stracci e indumenti smessi - 200110	2.180				✓ ✓
Verde - 200201	18.253				✓ ✓
<b>TOTALE RACCOLTE DIFFERENZIATE</b>	<b>100.275</b>				

INERTI E RIFIUTI DA COSTRUZ/DEMOLIZ	Rifiuti (kg)	Costi (€)	RU	Rd	aRd
Inerti e rifiuti da costruz/demoliz - 170904	23.264				
<b>TOTALE INERTI E RIFIUTI DA COSTRUZ/DEMOLIZ</b>	<b>23.264</b>				

**TOTALI COMUNE** 285.387

## AREE ATTREZZATE

non esiste area  esiste area  usa altre

## COMPOSTAGGIO

no  si quanti utenti?  Autodichiarazione  Atto formale

## COSTI (€)

IND-CLS	14.300	CGD-CRD	9.937	PROVENTI	
IND-CRT		CGD-CTR		tassa	tariffa
IND-CTS		TOT CGD	9.937		83.548
IND-AC	55.660	CC	4.571	RICAVI	
TOT IND	69.960	CK		mat/energia	Conai
				0	0
<b>TOTALE COSTI</b>				<b>84.468</b>	

## TARIFFA

no  si  Delib Intro  Delib tarif  Relaz EF  Copertura  Ut dom  T Fissa   
 si  Regolam  Piano EF  Ut non dom  T Variabile

## TOTALI RIEPILOGATIVI (kg)

TOTALE RIFIUTI	RU non diff.	Ingombranti	Spazzamento	Totale RD	Ing. a recup.	PC/giorno	1,10	%RD (+IngRec)	39,3%
262.123	155.170	6.678		100.275	2.671	€/ab*anno	€ 129,0	€/ton*anno	€ 322,2

NOTA BENE: i dati riepilogativi tengono conto delle validazioni effettuate dagli Osservatori rifiuti, in particolare per quanto riguarda l'ammissibilità dei rifiuti (vedere l'indicazione a destra di ogni rifiuto (ad es. **RU** ✓) se considerato urbano - colonna RU - e quindi raccolta differenziata o altra raccolta differenziata - rispettivamente Rd o aRd) e della stima del quantitativo degli ingombranti recuperati, secondo quanto dichiarato dagli impianti. Eventuali quantitativi di raccolte differenziate inviate a impianti di smaltimento non vengono conteggiate tra le RD ma tra i rifiuti indifferenziati (vedere l'indicazione a destra di ogni rifiuto)

Idn_p	Idn_c	Pr	COMUNE	CF	Idn_reg	Idn_bac	periodo	Abitanti	ut dom	ut non dom	2013
017	050	BS	Ceto	81002490175	03		120	1.938	1.060	180	

## RIFIUTI

### RIFIUTI NON DIFFERENZIATI

	Rifiuti (kg)	Costi (€)	RU	Rd	aRd
Cimiteriali - 180103	156				
Ingombranti - 200307	8.148			✓	
Rifiuti urbani non differenziati - 200301	523.150			✓	
<b>TOTALE RIFIUTI NON DIFFERENZIATI</b>	<b>531.454</b>				

### RACCOLTE DIFFERENZIATE

	Rifiuti (kg)	Costi (€)	RU	Rd	aRd
Accumulatori per auto - 200133	285		✓	✓	
Altri metalli o leghe - 170404	23		✓	✓	
Carta e cartone - 200101	46.733		✓	✓	
Carta e cartone - 150101	37.594		✓	✓	
Farmaci e medicinali - 200132	115		✓	✓	
Legno - 200138	2.200		✓	✓	
Metalli - 200140	93.050		✓	✓	
Oli e grassi vegetali - 200125	30		✓	✓	
Oli, filtri e grassi minerali - 200126	5		✓	✓	
Pile e batterie - 200134	147		✓	✓	
Pneumatici fuori uso - 160103	435		✓	✓	
Raccolta multimateriale - 150106	102.602		✓	✓	
Raee - 200121	2		✓	✓	
Raee - 200136	2.119		✓	✓	
Raee - 200135	1.873		✓	✓	
Raee - 200123	1.640		✓	✓	
Stracci e indumenti smessi - 200110	5.375		✓	✓	
Verde - 200201	2.090		✓	✓	
Vetro - 200102	25.660		✓	✓	
<b>TOTALE RACCOLTE DIFFERENZIATE</b>	<b>321.978</b>				

### INERTI E RIFIUTI DA COSTRUZ/DEMOLIZ

	Rifiuti (kg)	Costi (€)	RU	Rd	aRd
Inerti e rifiuti da costruz/demoliz - 170904	13				
<b>TOTALE INERTI E RIFIUTI DA COSTRUZ/DEMOLIZ</b>	<b>13</b>				

### TOTALI COMUNE

<b>853.445</b>	
----------------	--

### AREE ATTREZZATE

non esiste area    esiste area    usa altre

### COMPOSTAGGIO

no    si   quanti utenti?    Autodichiarazione    Atto formale

### COSTI (€)

IND-CLS	2.000	CGD-CRD		PROVENTI	
IND-CRT		CGD-CTR		tassa	tariffa
IND-CTS		TOT CGD	0		176.286
IND-AC	151.824	CC	21.922	RICAVI	
TOT IND	153.824	CK		mat/energia	Conai
				0	0
<b>TOTALE COSTI</b>				<b>175.746</b>	

### TARIFFA

no    si      Delib Intro    Delib tarif    Relaz EF    Copertura    Ut dom    T Fissa   
 si      Regolam    Piano EF    Ut non dom    T Variabile

## TOTALI RIEPILOGATIVI (kg)

<b>TOTALE RIFIUTI</b>	<b>RU non diff.</b>	<b>Ingombranti</b>	<b>Spazzamento</b>	<b>Totale RD</b>	<b>Ing. a recup.</b>	<b>PC/giorno</b>	<b>1,21</b>	<b>%RD (+IngRec)</b>	<b>38,1%</b>
853.276	523.150	8.148		321.978	3.259				
						€/ab*anno	€ 90,7	€/ton*anno	€ 206,0

NOTA BENE: i dati riepilogativi tengono conto delle validazioni effettuate dagli Osservatori rifiuti, in particolare per quanto riguarda l'ammissibilità dei rifiuti (vedere l'indicazione a destra di ogni rifiuto (ad es. **RU** ✓) se considerato urbano - colonna RU - e quindi raccolta differenziata o altra raccolta differenziata - rispettivamente Rd o aRd) e della stima del quantitativo degli ingombranti recuperati, secondo quanto dichiarato dagli impianti. Eventuali quantitativi di raccolte differenziate inviate a impianti di smaltimento non vengono conteggiate tra le RD ma tra i rifiuti indifferenziati (vedere l'indicazione a destra di ogni rifiuto)



ldn_p	ldn_c	Pr	COMUNE	CF	ldn_reg	ldn_bac	periodo	Abitanti	ut dom	1.378	2013
017	051	BS	Cevo	00959860172	03		120	911	ut non dom	65	

## RIFIUTI

RIFIUTI NON DIFFERENZIATI	Rifiuti (kg)	Costi (€)	RU	Rd	aRd
Ingombranti - 200307	11.580			✓	
Rifiuti urbani non differenziati - 200301	222.580			✓	
<b>TOTALE RIFIUTI NON DIFFERENZIATI</b>	<b>234.160</b>				

RACCOLTE DIFFERENZIATE	Rifiuti (kg)	Costi (€)	RU	Rd	aRd
Accumulatori per auto - 200133	430		✓	✓	
Carta e cartone - 150101	3.500		✓	✓	
Carta e cartone - 200101	18.723		✓	✓	
Farmaci e medicinali - 200132	116		✓	✓	
Metalli - 200140	28.360		✓	✓	
Oli e grassi vegetali - 200125	90		✓	✓	
Pile e batterie - 200134	147		✓	✓	
Pneumatici fuori uso - 160103	750		✓	✓	
Raccolta multimateriale - 150106	78.270		✓	✓	
Raee - 200136	100		✓	✓	
Raee - 200135	2.340		✓	✓	
Raee - 200123	120		✓	✓	
Stracci e indumenti smessi - 200110	2.390		✓	✓	
<b>TOTALE RACCOLTE DIFFERENZIATE</b>	<b>135.336</b>				

**TOTALI COMUNE 369.496**

## AREE ATTREZZATE

non esiste area  esiste area  usa altre

## COMPOSTAGGIO

no  si quanti utenti?  Autodichiarazione  Atto formale

## COSTI (€)

IND-CLS	15.000	CGD-CRD		PROVENTI	
IND-CRT		CGD-CTR		tassa	tariffa
IND-CTS		TOT CGD	0	98.738	
IND-AC	78.000	CC	7.000	RICA VI	
TOT IND	93.000	CK		mat/energia	Conai
				0	0
<b>TOTALE COSTI</b>				<b>100.000</b>	

## TARIFFA

no  si  Copertura  Ut dom  T Fissa   
 si  Delib Intro  Delib tarif  Relaz EF   
 si  Regolam  Piano EF  Ut non dom  T Variabile

## TOTALI RIEPILOGATIVI (kg)

TOTALE RIFIUTI	RU non diff.	Ingombranti	Spazzamento	Totale RD	Ing. a recup.	PC/giorno	1,11	%RD (+IngRec)	37,9%
369.496	222.580	11.580		135.336	4.632	€/ab*anno	€ 109,8	€/ton*anno	€ 270,6

NOTA BENE: i dati riepilogativi tengono conto delle validazioni effettuate dagli Osservatori rifiuti, in particolare per quanto riguarda l'ammissibilità dei rifiuti (vedere l'indicazione a destra di ogni rifiuto (ad es. **RU** ✓) se considerato urbano - colonna RU - e quindi raccolta differenziata o altra raccolta differenziata - rispettivamente Rd o aRd) e della stima del quantitativo degli ingombranti recuperati, secondo quanto dichiarato dagli impianti. Eventuali quantitativi di raccolte differenziate inviate a impianti di smaltimento non vengono conteggiate tra le RD ma tra i rifiuti indifferenziati (vedere l'indicazione a destra di ogni rifiuto)

ldn_p	ldn_c	Pr	COMUNE	CF	ldn_reg	ldn_bac	periodo	Abitanti	ut dom	7.402	2013
017	052	BS	Chiari	00606990174	03		120	18.859	ut non dom	1.119	

## RIFIUTI

RIFIUTI NON DIFFERENZIATI		Rifiuti (kg)	Costi (€)	RU	Rd	aRd
Cimiteriali - 200138		13.300				
Ingombranti - 200307		901.720				✓
Rifiuti urbani non differenziati - 200301		6.592.280				✓
Spazzamento strade - 200303		379.020				✓
<b>TOTALE RIFIUTI NON DIFFERENZIATI</b>		<b>7.886.320</b>				

RACCOLTE DIFFERENZIATE		Rifiuti (kg)	Costi (€)	RU	Rd	aRd
Accumulatori per auto - 200133		300	0	✓	✓	
Altri metalli o leghe - 170404		2.400		✓	✓	
Carta e cartone - 200101		536.510		✓	✓	
Carta e cartone - 150101		608.140	0	✓	✓	
Cartucce e toner per stampa - 080318		930	171	✓	✓	
Farmaci e medicinali - 200132		1.280	712	✓	✓	
Legno - 150103		625.160		✓	✓	
Metalli - 200140		63.800		✓	✓	
Metalli - 150104		28.060		✓	✓	
Oli e grassi vegetali - 200125		2.300		✓	✓	
Oli, filtri e grassi minerali - 200126		1.400		✓	✓	
Pile e batterie - 200134		2.290		✓	✓	
Plastica - 150102		274.490		✓	✓	
Prodotti e sostanze varie e relativi contenitori - 200128		3.700		✓	✓	
Raee - 200135		30.260		✓	✓	
Raee - 200123		22.310		✓	✓	
Raee - 200121		1.060		✓	✓	
Raee - 200136		55.410		✓	✓	
Stracci e indumenti smessi - 200110		300		✓	✓	
Verde - 200201		2.369.045		✓	✓	
Vetro - 150107		561.350		✓	✓	
<b>TOTALE RACCOLTE DIFFERENZIATE</b>		<b>5.190.495</b>	<b>883</b>			

INERTI E RIFIUTI DA COSTRUZ/DEMOLIZ		Rifiuti (kg)	Costi (€)	RU	Rd	aRd
Inerti e rifiuti da costruz/demoliz - 170904		304.720				
<b>TOTALE INERTI E RIFIUTI DA COSTRUZ/DEMOLIZ</b>		<b>304.720</b>				

**TOTALI COMUNE** 13.381.535 883

## AREE ATTREZZATE

non esiste area  esiste area  usa altre

## COMPOSTAGGIO

no  si quanti utenti?  Autodichiarazione  Atto formale

## COSTI (€)

IND-CLS	394.622	CGD-CRD	205.870	PROVENTI	
IND-CRT	0	CGD-CTR	101.378	tassa	tariffa
IND-CTS	762.622	TOT CGD	307.249		2.508.369
IND-AC	319.275	CC	728.131	RICAVALI	
TOT IND	1.476.520	CK	130.237	mat/energia	Conai
				133.768	0
<b>TOTALE COSTI</b>				<b>2.642.137</b>	

## TARIFFA

no  si 2005 TIA, 2013 Delib Intro  Delib tarif  Relaz EF  Copertura  Ut dom  T Fissa   
 si 2005 TIA, 2013 Regolam  Piano EF  Ut non dom  T Variabile

## TOTALI RIEPILOGATIVI (kg)

TOTALE RIFIUTI	RU non diff.	Ingombranti	Spazzamento	Totale RD	Ing. a recup.	PC/giorno	%RD (+IngRec)
13.063.515	6.592.280	901.720	379.020	5.190.495	225.430	1,90	41,5%
						€/ab*anno	€/ton*anno
						€ 133,0	€ 192,0

NOTA BENE: i dati riepilogativi tengono conto delle validazioni effettuate dagli Osservatori rifiuti, in particolare per quanto riguarda l'ammissibilità dei rifiuti (vedere l'indicazione a destra di ogni rifiuto (ad es. **RU** ✓) se considerato urbano - colonna RU - e quindi raccolta differenziata o altra raccolta differenziata - rispettivamente Rd o aRd) e della stima del quantitativo degli ingombranti recuperati, secondo quanto dichiarato dagli impianti. Eventuali quantitativi di raccolte differenziate inviate a impianti di smaltimento non vengono conteggiate tra le RD ma tra i rifiuti indifferenziati (vedere l'indicazione a destra di ogni rifiuto)

ldn_p	ldn_c	Pr	COMUNE	CF	ldn_reg	ldn_bac	periodo	Abitanti	ut dom	647	2013
017	053	BS	Cigole	00760060178	03		120	1.590	ut non dom	50	

## RIFIUTI

### RIFIUTI NON DIFFERENZIATI

	Rifiuti (kg)	Costi (€)	RU	Rd	aRd
Ingombranti - 200307	120.170	32.028	✓		
Rifiuti urbani non differenziati - 200301	314.902		✓		
Spazzamento strade - 200303	19.360	2.608	✓		
<b>TOTALE RIFIUTI NON DIFFERENZIATI</b>	<b>454.432</b>	<b>34.636</b>			

### RACCOLTE DIFFERENZIATE

	Rifiuti (kg)	Costi (€)	RU	Rd	aRd
Accumulatori per auto - 200133	690	0	✓	✓	
Carta e cartone - 200101	30.210	6.311	✓	✓	
Farmaci e medicinali - 200132	162	1.040	✓	✓	
Legno - 200138	25.795	2.749	✓	✓	
Metalli - 200140	12.705	0	✓	✓	
Pile e batterie - 200134	170	830	✓	✓	
Plastica - 150102	5.960	280	✓	✓	
Raee - 200135	7.119	0	✓	✓	
Stracci e indumenti smessi - 200110	1.255	0	✓	✓	
Verde - 200201	343.696	19.273	✓	✓	
Vetro - 150107	11.190	4.542	✓	✓	
<b>TOTALE RACCOLTE DIFFERENZIATE</b>	<b>438.952</b>	<b>35.025</b>			

**TOTALI COMUNE**      **893.384**      **69.661**

### AREE ATTREZZATE

non esiste area     esiste area     usa altre

### COMPOSTAGGIO

no     si    quanti utenti?     Autodichiarazione     Atto formale

### COSTI (€)

IND-CLS	2.893	CGD-CRD	55.600	PROVENTI	
IND-CRT	24.911	CGD-CTR	1.682	tassa	tariffa
IND-CTS	27.186	TOT CGD	53.918		222.552
IND-AC	10.000	CC	73.494	RICAVI	
TOT IND	64.989	CK	31.558	mat/energia	Conai
				0	0
<b>TOTALE COSTI</b>				<b>223.961</b>	

### TARIFFA

no     si    01.01.2013    Delib Intro     Delib tarif     Relaz EF     Copertura     Ut dom     T Fissa   
 si    01.01.2013    Regolam     Piano EF

## TOTALI RIEPILOGATIVI (kg)

TOTALE RIFIUTI	RU non diff.	Ingombranti	Spazzamento	Totale RD	Ing. a recup.	PC/giorno	1,54	%RD (+IngRec)	52,5%
893.384	314.902	120.170	19.360	438.952	30.043	€/ab*anno	€ 140,9	€/ton*anno	€ 250,7

NOTA BENE: i dati riepilogativi tengono conto delle validazioni effettuate dagli Osservatori rifiuti, in particolare per quanto riguarda l'ammissibilità dei rifiuti (vedere l'indicazione a destra di ogni rifiuto (ad es. **RU** ✓) se considerato urbano - colonna RU - e quindi raccolta differenziata o altra raccolta differenziata - rispettivamente Rd o aRd) e della stima del quantitativo degli ingombranti recuperati, secondo quanto dichiarato dagli impianti. Eventuali quantitativi di raccolte differenziate inviate a impianti di smaltimento non vengono conteggiate tra le RD ma tra i rifiuti indifferenziati (vedere l'indicazione a destra di ogni rifiuto)

ldn_p	ldn_c	Pr	COMUNE	CF	ldn_reg	ldn_bac	periodo	Abitanti	ut dom	677	2013
017	054	BS	Cimbergo	81002590172	03		120	560	ut non dom	42	

### RIFIUTI

#### RIFIUTI NON DIFFERENZIATI

	Rifiuti (kg)	Costi (€)	RU	Rd	aRd
Ingombranti - 200307	835		✓		
Rifiuti urbani non differenziati - 200301	132.190		✓		
<b>TOTALE RIFIUTI NON DIFFERENZIATI</b>	<b>133.025</b>				

#### RACCOLTE DIFFERENZIATE

	Rifiuti (kg)	Costi (€)	RU	Rd	aRd
Carta e cartone - 200101	18.921		✓	✓	
Farmaci e medicinali - 200132	39		✓	✓	
Metalli - 200140	9.900		✓	✓	
Pile e batterie - 200134	63		✓	✓	
Pneumatici fuori uso - 160103	30		✓	✓	
Raccolta multimateriale - 150106	32.772		✓	✓	
Raee - 200136	150		✓	✓	
Raee - 200135	270		✓	✓	
Raee - 200123	310		✓	✓	
Stracci e indumenti smessi - 200110	2.070		✓	✓	
<b>TOTALE RACCOLTE DIFFERENZIATE</b>	<b>64.525</b>				

**TOTALI COMUNE 197.550**

#### AREE ATTEZZATE

non esiste area
  esiste area
  usa altre

#### COMPOSTAGGIO

no
  si
 quanti utenti? 
 Autodichiarazione 
 Atto formale

#### COSTI (€)

IND-CLS	9.147	CGD-CRD		PROVENTI	
IND-CRT	5.890	CGD-CTR		tassa	tariffa
IND-CTS		TOT CGD	0		61.903
IND-AC	37.808	CC	9.695	RICAVI	
TOT IND	52.845	CK		mat/energia	Conai
				0	0
<b>TOTALE COSTI</b>				<b>62.540</b>	

#### TARIFFA

no
  si
 Delib Intro 
 Delib tarif 
 Relaz EF 
 Copertura 
 Ut dom 
 T Fissa 
  
 si
 Regolam 
 Piano EF 
 Ut non dom 
 T Variabile

### TOTALI RIEPILOGATIVI (kg)

TOTALE RIFIUTI	RU non diff.	Ingombranti	Spazzamento	Totale RD	Ing. a recup.	PC/giorno	0,97	%RD (+IngRec)	32,8%
197.550	132.190	835		64.525	334				
						€/ab*anno	€ 111,7	€/ton*anno	€ 316,6

NOTA BENE: i dati riepilogativi tengono conto delle validazioni effettuate dagli Osservatori rifiuti, in particolare per quanto riguarda l'ammissibilità dei rifiuti (vedere l'indicazione a destra di ogni rifiuto (ad es. **RU** ✓) se considerato urbano - colonna RU - e quindi raccolta differenziata o altra raccolta differenziata - rispettivamente Rd o aRd) e della stima del quantitativo degli ingombranti recuperati, secondo quanto dichiarato dagli impianti.  
 Eventuali quantitativi di raccolte differenziate inviate a impianti di smaltimento non vengono conteggiate tra le RD ma tra i rifiuti indifferenziati (vedere l'indicazione a destra di ogni rifiuto)

Idn_p	Idn_c	Pr	COMUNE	CF	Idn_reg	Idn_bac	periodo	Abitanti	ut dom	1.248	2013
017	055	BS	Civate Camuno	00895540177	03		120	2.757	ut non dom	307	

## RIFIUTI

RIFIUTI NON DIFFERENZIATI	Rifiuti (kg)	Costi (€)	RU	Rd	aRd
Cimiteriali - 200399	264				
Ingombranti - 200307	73.400			✓	
Rifiuti urbani non differenziati - 200301	657.250			✓	
Spazzamento strade - 200303	15.280			✓	
<b>TOTALE RIFIUTI NON DIFFERENZIATI</b>	<b>746.194</b>				

RACCOLTE DIFFERENZIATE	Rifiuti (kg)	Costi (€)	RU	Rd	aRd
Accumulatori per auto - 200133	52		✓	✓	
Altri metalli o leghe - 170404	30		✓	✓	
Carta e cartone - 200101	227.758		✓	✓	
Carta e cartone - 150101	35.760		✓	✓	
Farmaci e medicinali - 200132	224		✓	✓	
Legno - 200138	63.840		✓	✓	
Metalli - 200140	29.700		✓	✓	
Oli e grassi vegetali - 200125	410		✓	✓	
Oli, filtri e grassi minerali - 200126	450		✓	✓	
Pile e batterie - 200134	329		✓	✓	
Pneumatici fuori uso - 160103	1.660		✓	✓	
Raccolta multimateriale - 150106	151.259		✓	✓	
Raee - 200136	9.520		✓	✓	
Raee - 200135	6.100		✓	✓	
Raee - 200123	4.000		✓	✓	
Raee - 200121	80		✓	✓	
Stracci e indumenti smessi - 200110	9.135		✓	✓	
Verde - 200201	53.680		✓	✓	
Vetro - 200102	130		✓	✓	
<b>TOTALE RACCOLTE DIFFERENZIATE</b>	<b>594.117</b>				

INERTI E RIFIUTI DA COSTRUZ/DEMOLIZ	Rifiuti (kg)	Costi (€)	RU	Rd	aRd
Inerti e rifiuti da costruz/demoliz - 170904	107.460				
<b>TOTALE INERTI E RIFIUTI DA COSTRUZ/DEMOLIZ</b>	<b>107.460</b>				

ALTRI RIFIUTI NON URBANI	Rifiuti (kg)	Costi (€)	RU	Rd	aRd
Fanghi delle fosse settiche e rifiuti della pulizia delle fognature - 200304	15.000				
<b>TOTALE ALTRI RIFIUTI NON URBANI</b>	<b>15.000</b>				

**TOTALI COMUNE 1.462.771**

## AREE ATTREZZATE

non esiste area  esiste area  usa altre

## COMPOSTAGGIO

no  si quanti utenti?  Autodichiarazione  Atto formale

## COSTI (€)

IND-CLS	14.800	CGD-CRD		PROVENTI	
IND-CRT		CGD-CTR	9.328	tassa	tariffa
IND-CTS		TOT CGD	9.328		322.453
IND-AC	235.405	CC	19.531	RICAVI	
TOT IND	250.205	CK		mat/energia	Conai
				0	0
<b>TOTALE COSTI</b>				<b>279.064</b>	

## TARIFFA

no   Delib Intro   Delib tarif   Relaz EF   Copertura  Ut dom  T Fissa   
 si   Regolam   Piano EF   Ut non dom  T Variabile

## TOTALI RIEPILOGATIVI (kg)

TOTALE RIFIUTI	RU non diff.	Ingombranti	Spazzamento	Totale RD	Ing. a recup.	PC/giorno	1,33	%RD (+IngRec)	46,5%
1.340.047	657.250	73.400	15.280	594.117	29.360	€/ab*anno	€ 101,2	€/ton*anno	€ 208,2

NOTA BENE: i dati riepilogativi tengono conto delle validazioni effettuate dagli Osservatori rifiuti, in particolare per quanto riguarda l'ammissibilità dei rifiuti (vedere l'indicazione a destra di ogni rifiuto (ad es. **RU** ✓) se considerato urbano - colonna RU - e quindi raccolta differenziata o altra raccolta differenziata - rispettivamente Rd o aRd) e della stima del quantitativo degli ingombranti recuperati, secondo quanto dichiarato dagli impianti. Eventuali quantitativi di raccolte differenziate inviate a impianti di smaltimento non vengono conteggiate tra le RD ma tra i rifiuti indifferenziati (vedere l'indicazione a destra di ogni rifiuto)

Idn_p	Idn_c	Pr	COMUNE	CF	Idn_reg	Idn_bac	periodo	Abitanti	ut dom	3.469	2013
017	056	BS	Coccaglio	00821390176	03		120	8.757	ut non dom	541	

## RIFIUTI

RIFIUTI NON DIFFERENZIATI	Rifiuti (kg)	Costi (€)	RU	Rd	aRd
Cimiteriali - 200138	1.760	2.640			
Ingombranti - 200307	122.050	16.404	✓		
Ingombranti - 150106	1.780	0	✓		
Rifiuti urbani non differenziati - 200301	469.240		✓		
Spazzamento strade - 200303	81.580	15.755	✓		
<b>TOTALE RIFIUTI NON DIFFERENZIATI</b>	<b>676.410</b>	<b>34.799</b>			

RACCOLTE DIFFERENZIATE	Rifiuti (kg)	Costi (€)	RU	Rd	aRd
Accumulatori per auto - 200133	510	450	✓	✓	
Carta e cartone - 200101	407.540	5.761	✓	✓	
Carta e cartone - 150101	66.910	127.098	✓	✓	
Cartucce e toner per stampa - 080318	340	452	✓	✓	
Farmaci e medicinali - 200132	600	5.038	✓	✓	
Legno - 200138	133.555	2.223	✓	✓	
Metalli - 200140	36.100	0	✓	✓	
Oli e grassi vegetali - 200125	900	466	✓	✓	
Oli, filtri e grassi minerali - 200126	2.300	306	✓	✓	
Organico - 200108	636.890	141.173	✓	✓	
Pile e batterie - 200134	1.010	0	✓	✓	
Plastica - 150102	219.690	40.665	✓	✓	
Prodotti e sostanze varie e relativi contenitori - 200127	4.310	6.622	✓	✓	
Prodotti e sostanze varie e relativi contenitori - 150110	665	0	✓	✓	
Raee - 200121	490	0	✓	✓	
Raee - 200136	28.750	0	✓	✓	
Raee - 200135	11.920	0	✓	✓	
Raee - 200123	8.700	0	✓	✓	
Stracci e indumenti smessi - 200110	30.220	0	✓	✓	
Verde - 200201	478.650	50.378	✓	✓	
Vetro - 150107	340.920	3.423	✓	✓	
<b>TOTALE RACCOLTE DIFFERENZIATE</b>	<b>2.410.970</b>	<b>384.055</b>			

INERTI E RIFIUTI DA COSTRUZ/DEMOLIZ	Rifiuti (kg)	Costi (€)	RU	Rd	aRd
Inerti e rifiuti da costruz/demoliz - 170904	164.900	1.097			
<b>TOTALE INERTI E RIFIUTI DA COSTRUZ/DEMOLIZ</b>	<b>164.900</b>	<b>1.097</b>			

**TOTALI COMUNE**      **3.252.280**      **419.951**

## AREE ATTREZZATE

non esiste area     esiste area     usa altre

## COMPOSTAGGIO

no     si    quanti utenti?     Autodichiarazione     Atto formale

## COSTI (€)

IND-CLS	94.954	CGD-CRD	477.891	PROVENTI	
IND-CRT	1.918	CGD-CTR	0	tassa	tariffa
IND-CTS	44.834	TOT CGD	477.891	856.567	
IND-AC	150.945	CC	118.249	RICAVI	
TOT IND	292.651	CK		mat/energia	Conai
				31.400	0
<b>TOTALE COSTI</b>				<b>888.791</b>	

## TARIFFA

no     si    Delib Intro     Delib tarif     Relaz EF     Copertura     Ut dom     T Fissa   
 si    01/01/2006    Regolam     Piano EF     Ut non dom     T Variabile

## TOTALI RIEPILOGATIVI (kg)

TOTALE RIFIUTI	RU non diff.	Ingombranti	Spazzamento	Totale RD	Ing. a recup.	PC/giorno	0,97	%RD (+IngRec)	79,1%
3.085.620	469.240	123.830	81.580	2.410.970	30.958	€/ab*anno	€ 97,9	€/ton*anno	€ 277,9

NOTA BENE: i dati riepilogativi tengono conto delle validazioni effettuate dagli Osservatori rifiuti, in particolare per quanto riguarda l'ammissibilità dei rifiuti (vedere l'indicazione a destra di ogni rifiuto (ad es. **RU** ✓) se considerato urbano - colonna RU - e quindi raccolta differenziata o altra raccolta differenziata - rispettivamente Rd o aRd) e della stima del quantitativo degli ingombranti recuperati, secondo quanto dichiarato dagli impianti. Eventuali quantitativi di raccolte differenziate inviate a impianti di smaltimento non vengono conteggiate tra le RD ma tra i rifiuti indifferenziati (vedere l'indicazione a destra di ogni rifiuto)

Idn_p	Idn_c	Pr	COMUNE	CF	Idn_reg	Idn_bac	periodo	Abitanti	ut dom	1.944	2013
017	057	BS	Collebeato	00853240174	03		120	4.690	ut non dom	190	

## RIFIUTI

### RIFIUTI NON DIFFERENZIATI

	Rifiuti (kg)	Costi (€)	RU	Rd	aRd
Cimiteriali - 200138	10.200				
Ingombranti - 200307	141.920				✓
Rifiuti urbani non differenziati - 200301	346.940				✓
Spazzamento strade - 200303	46.740				✓
<b>TOTALE RIFIUTI NON DIFFERENZIATI</b>	<b>545.800</b>				

### RACCOLTE DIFFERENZIATE

	Rifiuti (kg)	Costi (€)	RU	Rd	aRd
Accumulatori per auto - 200133	531		✓	✓	
Carta e cartone - 200101	177.705		✓	✓	
Carta e cartone - 150101	64.350		✓	✓	
Farmaci e medicinali - 200131	499		✓	✓	
Legno - 150103	98.840		✓	✓	
Metalli - 200140	28.030		✓	✓	
Metalli - 150104	3.400		✓	✓	
Oli e grassi vegetali - 200125	1.416		✓	✓	
Oli, filtri e grassi minerali - 200126	410		✓	✓	
Organico - 200108	230.720		✓	✓	
Pile e batterie - 200133	742		✓	✓	
Pile e batterie - 200134	110		✓	✓	
Plastica - 150102	80.400		✓	✓	
Raee - 200135	10.529		✓	✓	
Raee - 200121	140		✓	✓	
Raee - 200123	2.640		✓	✓	
Stracci e indumenti smessi - 200110	11.472		✓	✓	
Verde - 200201	515.110		✓	✓	
Vetro - 150107	183.060		✓	✓	
<b>TOTALE RACCOLTE DIFFERENZIATE</b>	<b>1.410.104</b>				

**TOTALI COMUNE 1.955.904**

### AREE ATTREZZATE

non esiste area  esiste area  usa altre

### COMPOSTAGGIO

no  si quanti utenti?  Autodichiarazione  Atto formale

### COSTI (€)

IND-CLS	44.148	CGD-CRD	184.104	PROVENTI	
IND-CRT	11.297	CGD-CTR	23.550	tassa	tariffa
IND-CTS		TOT CGD	207.654		616.260
IND-AC	7.255	CC	323.689	RICAVI	
TOT IND	62.700	CK	18.974	mat/energia	Conai
				0	0
<b>TOTALE COSTI</b>				<b>613.017</b>	

### TARIFFA

no  si  Delib Intro  Delib tarif  Relaz EF  Copertura  Ut dom  T Fissa   
 si  Regolam  Piano EF  Ut non dom  T Variabile

## TOTALI RIEPILOGATIVI (kg)

TOTALE RIFIUTI	RU non diff.	Ingombranti	Spazzamento	Totale RD	Ing. a recup.	PC/giorno	1,14	%RD (+IngRec)	74,3%
1.945.704	346.940	141.920	46.740	1.410.104	35.480	€/ab*anno	€ 130,7	€/ton*anno	€ 315,1

NOTA BENE: i dati riepilogativi tengono conto delle validazioni effettuate dagli Osservatori rifiuti, in particolare per quanto riguarda l'ammissibilità dei rifiuti (vedere l'indicazione a destra di ogni rifiuto (ad es. **RU** ✓) se considerato urbano - colonna RU - e quindi raccolta differenziata o altra raccolta differenziata - rispettivamente Rd o aRd) e della stima del quantitativo degli ingombranti recuperati, secondo quanto dichiarato dagli impianti. Eventuali quantitativi di raccolte differenziate inviate a impianti di smaltimento non vengono conteggiate tra le RD ma tra i rifiuti indifferenziati (vedere l'indicazione a destra di ogni rifiuto)

Idn_p	Idn_c	Pr	COMUNE	CF	Idn_reg	Idn_bac	periodo	Abitanti	ut dom	1.990	2013
017	058	BS	Collio	00850830175	03		120	2.174	ut non dom	102	

## RIFIUTI

RIFIUTI NON DIFFERENZIATI		Rifiuti (kg)	Costi (€)	RU	Rd	aRd
Rifiuti urbani non differenziati - 200301		872.112				✓
<b>TOTALE RIFIUTI NON DIFFERENZIATI</b>		<b>872.112</b>				
RACCOLTE DIFFERENZIATE		Rifiuti (kg)	Costi (€)	RU	Rd	aRd
Carta e cartone - 200101		15.675				✓ ✓
Vetro - 150107		43.030				✓ ✓
<b>TOTALE RACCOLTE DIFFERENZIATE</b>		<b>58.705</b>				
<b>TOTALI COMUNE</b>		<b>930.817</b>				

## AREE ATTREZZATE

non esiste area
  esiste area
  usa altre

## COMPOSTAGGIO

no
  si
 quanti utenti? 
 Autodichiarazione 
 Atto formale

## COSTI (€)

IND-CLS	25.000	CGD-CRD	4.362	PROVENTI	
IND-CRT	93.551	CGD-CTR	0	tassa	tariffa
IND-CTS	77.355	TOT CGD	4.362		200.597
IND-AC	0	CC	0	RICA VI	
TOT IND	195.906	CK	0	mat/energia	Conai
				0	0
<b>TOTALE COSTI</b>				<b>200.268</b>	

## TARIFFA

no
  si
 12.07.2013
 Delib Intro 
 Delib tarif 
 Relaz EF 
 Copertura 
 Ut dom 
 T Fissa 
 Ut non dom 
 T Variabile

## TOTALI RIEPILOGATIVI (kg)

TOTALE RIFIUTI	RU non diff.	Ingombranti	Spazzamento	Totale RD	Ing. a recup.	PC/giorno	1,17	%RD (+IngRec)	6,3%
930.817	872.112			58.705		€/ab*anno	€ 92,1	€/ton*anno	€ 215,2

NOTA BENE: i dati riepilogativi tengono conto delle validazioni effettuate dagli Osservatori rifiuti, in particolare per quanto riguarda l'ammissibilità dei rifiuti (vedere l'indicazione a destra di ogni rifiuto (ad es. **RU** ✓) se considerato urbano - colonna RU - e quindi raccolta differenziata o altra raccolta differenziata - rispettivamente Rd o aRd) e della stima del quantitativo degli ingombranti recuperati, secondo quanto dichiarato dagli impianti. Eventuali quantitativi di raccolte differenziate inviate a impianti di smaltimento non vengono conteggiate tra le RD ma tra i rifiuti indifferenziati (vedere l'indicazione a destra di ogni rifiuto)



Idn_p	Idn_c	Pr	COMUNE	CF	Idn_reg	Idn_bac	periodo	Abitanti	ut dom	2.840	2013
017	059	BS	Cologne	00625410170	03		120	7.652	ut non dom	399	

## RIFIUTI

### RIFIUTI NON DIFFERENZIATI

	Rifiuti (kg)	Costi (€)	RU	Rd	aRd
Cimiteriali - 200138	4.140				
Ingombranti - 200307	200.890				✓
Rifiuti urbani non differenziati - 200301	440.060				✓
Spazzamento strade - 200303	99.800				✓
<b>TOTALE RIFIUTI NON DIFFERENZIATI</b>	<b>744.890</b>				

### RACCOLTE DIFFERENZIATE

	Rifiuti (kg)	Costi (€)	RU	Rd	aRd
Accumulatori per auto - 200133	590	1.156	✓	✓	
Altri metalli o leghe - 170404	720		✓	✓	
Carta e cartone - 200101	265.780	12.852	✓	✓	
Carta e cartone - 150101	167.620	12.347	✓	✓	
Cartucce e toner per stampa - 080318	325	265	✓	✓	
Farmaci e medicinali - 200132	470	1.765	✓	✓	
Legno - 200138	105.750	3.305	✓	✓	
Metalli - 200140	26.900		✓	✓	
Oli e grassi vegetali - 200125	1.420		✓	✓	
Oli, filtri e grassi minerali - 200126	430		✓	✓	
Organico - 200108	393.190	91.274	✓	✓	
Pile e batterie - 200134	680	1.015	✓	✓	
Plastica - 150102	159.540	19.675	✓	✓	
Prodotti e sostanze varie e relativi contenitori - 200127	2.500		✓	✓	
Prodotti e sostanze varie e relativi contenitori - 150110	220	938	✓	✓	
Raee - 200121	150		✓	✓	
Raee - 200136	10.240		✓	✓	
Raee - 200135	6.720		✓	✓	
Raee - 200123	3.750		✓	✓	
Stracci e indumenti smessi - 200110	5.540		✓	✓	
Verde - 200201	204.230	10.190	✓	✓	
Vetro - 150107	277.490		✓	✓	
<b>TOTALE RACCOLTE DIFFERENZIATE</b>	<b>1.634.255</b>	<b>154.782</b>			

### INERTI E RIFIUTI DA COSTRUZ/DEMOLIZ

	Rifiuti (kg)	Costi (€)	RU	Rd	aRd
Inerti e rifiuti da costruz/demoliz - 170904	46.500	755			
Materiale isolante - 170603	320				
<b>TOTALE INERTI E RIFIUTI DA COSTRUZ/DEMOLIZ</b>	<b>46.820</b>	<b>755</b>			

### TOTALI COMUNE

<b>2.425.965</b>	<b>155.537</b>
------------------	----------------

### AREE ATTREZZATE

non esiste area  esiste area  usa altre

### COMPOSTAGGIO

no  si quanti utenti?  Autodichiarazione  Atto formale

### COSTI (€)

IND-CLS	120.418	CGD-CRD	275.449	PROVENTI	
IND-CRT	82.020	CGD-CTR	48.607	tassa	tariffa
IND-CTS	71.937	TOT CGD	324.056	645.000	
IND-AC		CC	47.234	RICAVI	
TOT IND	274.375	CK	0	mat/energia	Conai
				0	0
<b>TOTALE COSTI</b>				<b>645.665</b>	

### TARIFFA

no  si  Delib Intro  Delib tarif  Relaz EF  Copertura  Ut dom  T Fissa   
 si  Regolam  Piano EF  Ut non dom  T Variabile

## TOTALI RIEPILOGATIVI (kg)

<b>TOTALE RIFIUTI</b>	<b>RU non diff.</b>	<b>Ingombranti</b>	<b>Spazzamento</b>	<b>Totale RD</b>	<b>Ing. a recup.</b>	<b>PC/giorno</b>	<b>0,85</b>	<b>%RD (+IngRec)</b>	<b>70,9%</b>
2.375.005	440.060	200.890	99.800	1.634.255	48.530	€/ab*anno	€ 84,4	€/ton*anno	€ 271,9

NOTA BENE: i dati riepilogativi tengono conto delle validazioni effettuate dagli Osservatori rifiuti, in particolare per quanto riguarda l'ammissibilità dei rifiuti (vedere l'indicazione a destra di ogni rifiuto (ad es. **RU** ✓) se considerato urbano - colonna RU - e quindi raccolta differenziata o altra raccolta differenziata - rispettivamente Rd o aRd) e della stima del quantitativo degli ingombranti recuperati, secondo quanto dichiarato dagli impianti.

Eventuali quantitativi di raccolte differenziate inviate a impianti di smaltimento non vengono conteggiate tra le RD ma tra i rifiuti indifferenziati (vedere l'indicazione a destra di ogni rifiuto)

Idn_p	Idn_c	Pr	COMUNE	CF	Idn_reg	Idn_bac	periodo	Abitanti	ut dom	1.280	2013
017	060	BS	Comezzano-Cizzago	00852420173	03		120	3.848	ut non dom	110	

## RIFIUTI

RIFIUTI NON DIFFERENZIATI	Rifiuti (kg)	Costi (€)	RU	Rd	aRd
Ingombranti - 200307	136.380		✓		
Rifiuti urbani non differenziati - 200301	1.169.526		✓		
Spazzamento strade - 200303	83.340		✓		
<b>TOTALE RIFIUTI NON DIFFERENZIATI</b>	<b>1.389.246</b>				

RACCOLTE DIFFERENZIATE	Rifiuti (kg)	Costi (€)	RU	Rd	aRd
Carta e cartone - 200101	92.770		✓	✓	
Carta e cartone - 150101	43.710		✓	✓	
Cartucce e toner per stampa - 080318	150		✓	✓	
Farmaci e medicinali - 200132	160		✓	✓	
Legno - 200138	58.930		✓	✓	
Metalli - 200140	6.920		✓	✓	
Metalli - 150104	90		✓	✓	
Oli e grassi vegetali - 200125	1.190		✓	✓	
Oli, filtri e grassi minerali - 200126	450		✓	✓	
Pile e batterie - 200134	150		✓	✓	
Plastica - 200139	793		✓	✓	
Plastica - 150102	62.590		✓	✓	
Prodotti e sostanze varie e relativi contenitori - 200127	614		✓	✓	
Raccolta multimateriale - 150106	75.580		✓	✓	
Raee - 200136	7.410		✓	✓	
Raee - 200135	1.000		✓	✓	
Raee - 200123	6.480		✓	✓	
Stracci e indumenti smessi - 200110	2.510		✓	✓	
Verde - 200201	138.970		✓	✓	
Vetro - 150107	47.190		✓	✓	
<b>TOTALE RACCOLTE DIFFERENZIATE</b>	<b>547.657</b>				

INERTI E RIFIUTI DA COSTRUZ/DEMOLIZ	Rifiuti (kg)	Costi (€)	RU	Rd	aRd
Inerti e rifiuti da costruz/demoliz - 170904	127.870				
<b>TOTALE INERTI E RIFIUTI DA COSTRUZ/DEMOLIZ</b>	<b>127.870</b>				

**TOTALI COMUNE** 2.064.773

## AREE ATTREZZATE

non esiste area  esiste area  usa altre

## COMPOSTAGGIO

no  si quanti utenti?  Autodichiarazione  Atto formale

## COSTI (€)

IND-CLS	18.540	CGD-CRD	89.584	PROVENTI	
IND-CRT	67.818	CGD-CTR	26.765	tassa	tariffa
IND-CTS	147.159	TOT CGD	116.349		352.044
IND-AC	2.178	CC		RICAUI	
TOT IND	235.695	CK		mat/energia	Conai
				0	0
<b>TOTALE COSTI</b>				<b>352.044</b>	

## TARIFFA

no  si  01/01/2013 Delib Intro  Delib tarif  Relaz EF  Copertura  100 Ut dom  70 T Fissa  56 Ut non dom  30 T Variabile  44

## TOTALI RIEPILOGATIVI (kg)

TOTALE RIFIUTI	RU non diff.	Ingombranti	Spazzamento	Totale RD	Ing. a recup.	PC/giorno	1,38	%RD (+IngRec)	30,0%
1.936.903	1.169.526	136.380	83.340	547.657	34.095	€/ab*anno	€ 91,5	€/ton*anno	€ 181,8

NOTA BENE: i dati riepilogativi tengono conto delle validazioni effettuate dagli Osservatori rifiuti, in particolare per quanto riguarda l'ammissibilità dei rifiuti (vedere l'indicazione a destra di ogni rifiuto (ad es. **RU** ✓) se considerato urbano - colonna RU - e quindi raccolta differenziata o altra raccolta differenziata - rispettivamente Rd o aRd) e della stima del quantitativo degli ingombranti recuperati, secondo quanto dichiarato dagli impianti. Eventuali quantitativi di raccolte differenziate inviate a impianti di smaltimento non vengono conteggiate tra le RD ma tra i rifiuti indifferenziati (vedere l'indicazione a destra di ogni rifiuto)

Idn_p	Idn_c	Pr	COMUNE	CF	Idn_reg	Idn_bac	periodo	Abitanti	ut dom	6.664	2013
017	061	BS	Concesio	00350520177	03		120	15.332	ut non dom	696	

## RIFIUTI

### RIFIUTI NON DIFFERENZIATI

	Rifiuti (kg)	Costi (€)	RU	Rd	aRd
Cimiteriali - 200138	3.720				
Ingombranti - 200307	466.220				✓
Ingombranti - 150106	35.650				✓
Rifiuti urbani non differenziati - 200301	3.050.616				✓
Spazzamento strade - 200303	260.780				✓
<b>TOTALE RIFIUTI NON DIFFERENZIATI</b>	<b>3.816.986</b>				

### RACCOLTE DIFFERENZIATE

	Rifiuti (kg)	Costi (€)	RU	Rd	aRd
Accumulatori per auto - 200133	1.725		✓	✓	
Altri metalli o leghe - 170404	25		✓	✓	
Carta e cartone - 200101	359.328		✓	✓	
Carta e cartone - 150101	701.900		✓	✓	
Cartucce e toner per stampa - 080317	103		✓	✓	
Farmaci e medicinali - 200131	908		✓	✓	
Legno - 150103	194.660		✓	✓	
Legno - 200138	3.720		✓	✓	
Metalli - 200140	35.250		✓	✓	
Oli e grassi vegetali - 200125	2.424		✓	✓	
Oli, filtri e grassi minerali - 200126	1.300		✓	✓	
Organico - 200108	921.500		✓	✓	
Plastica - 150102	224.540		✓	✓	
Pneumatici fuori uso - 160103	4.440		✓	✓	
Prodotti e sostanze varie e relativi contenitori - 200127	39		✓	✓	
Raee - 200135	39.845		✓	✓	
Raee - 200123	10.730		✓	✓	
Raee - 200121	750		✓	✓	
Stracci e indumenti smessi - 200110	54.450		✓	✓	
Verde - 200201	953.370		✓	✓	
Vetro - 150107	447.120		✓	✓	
<b>TOTALE RACCOLTE DIFFERENZIATE</b>	<b>3.958.127</b>				

### INERTI E RIFIUTI DA COSTRUZ/DEMOLIZ

	Rifiuti (kg)	Costi (€)	RU	Rd	aRd
Inerti e rifiuti da costruz/demoliz - 170904	33.900				
<b>TOTALE INERTI E RIFIUTI DA COSTRUZ/DEMOLIZ</b>	<b>33.900</b>				

### TOTALI COMUNE

**7.809.013**

### AREE ATTREZZATE

non esiste area  esiste area  usa altre

### COMPOSTAGGIO

no  si quanti utenti?  Autodichiarazione  Atto formale

### COSTI (€)

IND-CLS	154.453	CGD-CRD	309.695	PROVENTI	
IND-CRT	248.509	CGD-CTR	160.117	tassa	tariffa
IND-CTS	365.871	TOT CGD	469.811		1.490.000
IND-AC	4.275	CC	189.433	RICAVI	
TOT IND	773.108	CK	57.648	mat/energia	Conai
				3.024	0
<b>TOTALE COSTI</b>				<b>1.490.000</b>	

### TARIFFA

no  si  Delib Intro  Delib tarif  Relaz EF  Copertura  Ut dom  T Fissa   
 no  si  Regolam  Piano EF  Ut non dom  T Variabile

### TOTALI RIEPILOGATIVI (kg)

TOTALE RIFIUTI	RU non diff.	Ingombranti	Spazzamento	Totale RD	Ing. a recup.	PC/giorno	%RD (+IngRec)
7.771.393	3.050.616	501.870	260.780	3.958.127	125.468	1,39	52,5%
						€/ab*anno	€/ton*anno
						€ 97,0	€ 191,3

NOTA BENE: i dati riepilogativi tengono conto delle validazioni effettuate dagli Osservatori rifiuti, in particolare per quanto riguarda l'ammissibilità dei rifiuti (vedere l'indicazione a destra di ogni rifiuto (ad es. **RU** ✓) se considerato urbano - colonna RU - e quindi raccolta differenziata o altra raccolta differenziata - rispettivamente Rd o aRd) e della stima del quantitativo degli ingombranti recuperati, secondo quanto dichiarato dagli impianti. Eventuali quantitativi di raccolte differenziate inviate a impianti di smaltimento non vengono conteggiate tra le RD ma tra i rifiuti indifferenziati (vedere l'indicazione a destra di ogni rifiuto)

Idn_p	Idn_c	Pr	COMUNE	CF	Idn_reg	Idn_bac	periodo	Abitanti	ut dom	2.997	2013
017	062	BS	Corte Franca	00789430170	03		120	7.324	ut non dom	448	

## RIFIUTI

RIFIUTI NON DIFFERENZIATI	Rifiuti (kg)	Costi (€)	RU	Rd	aRd
Ingombranti - 200307	50.590		✓		
Rifiuti urbani non differenziati - 200301	1.104.110		✓		
Spazzamento strade - 200303	225.420		✓		
<b>TOTALE RIFIUTI NON DIFFERENZIATI</b>	<b>1.380.120</b>				

RACCOLTE DIFFERENZIATE	Rifiuti (kg)	Costi (€)	RU	Rd	aRd
Accumulatori per auto - 200133	4.671		✓	✓	
Carta e cartone - 200101	226.940		✓	✓	
Carta e cartone - 150101	225.345		✓	✓	
Cartucce e toner per stampa - 080318	42		✓	✓	
Farmaci e medicinali - 200131	354		✓	✓	
Farmaci e medicinali - 200132	379		✓	✓	
Legno - 150103	88.995		✓	✓	
Legno - 200138	75.840		✓	✓	
Metalli - 200140	60.110		✓	✓	
Oli e grassi vegetali - 200125	2.600		✓	✓	
Oli, filtri e grassi minerali - 200126	1.920		✓	✓	
Oli, filtri e grassi minerali - 130802	510		✓	✓	
Organico - 200108	546.040		✓	✓	
Pile e batterie - 200134	2.045		✓	✓	
Plastica - 150102	160.130		✓	✓	
Plastica - 200139	5.520		✓	✓	
Pneumatici fuori uso - 160103	980		✓	✓	
Prodotti e sostanze varie e relativi contenitori - 200128	1.426		✓	✓	
Prodotti e sostanze varie e relativi contenitori - 200127	3.490		✓	✓	
Raee - 200123	8.070		✓	✓	
Raee - 200121	477		✓	✓	
Raee - 200135	10.486		✓	✓	
Raee - 200136	22.384		✓	✓	
Stracci e indumenti smessi - 200110	27.840		✓	✓	
Verde - 200201	684.900		✓	✓	
Vetro - 150107	398.010		✓	✓	
<b>TOTALE RACCOLTE DIFFERENZIATE</b>	<b>2.559.504</b>				

INERTI E RIFIUTI DA COSTRUZ/DEMOLIZ	Rifiuti (kg)	Costi (€)	RU	Rd	aRd
Inerti e rifiuti da costruz/demoliz - 170904	180.380				
<b>TOTALE INERTI E RIFIUTI DA COSTRUZ/DEMOLIZ</b>	<b>180.380</b>				

**TOTALI COMUNE**      **4.120.004**

## AREE ATTREZZATE

non esiste area     esiste area     usa altre

## COMPOSTAGGIO

no     si    quanti utenti?     Autodichiarazione     Atto formale

## COSTI (€)

IND-CLS	73.036	CGD-CRD		PROVENTI	
IND-CRT	87.071	CGD-CTR		tassa	805.000
IND-CTS	107.664	TOT CGD	429.830	RICAVI	
IND-AC	6.121	CC	62.221	mat/energia	0
TOT IND	273.892	CK		Conai	0
<b>TOTALE COSTI</b>				<b>765.943</b>	

## TARIFFA

no     si    Delib Intro     Delib tarif     Relaz EF     Copertura     Ut dom     T Fissa     Ut non dom     T Variabile

## TOTALI RIEPILOGATIVI (kg)

TOTALE RIFIUTI	RU non diff.	Ingombranti	Spazzamento	Totale RD	Ing. a recup.	PC/giorno	%RD (+IngRec)
3.939.624	1.104.110	50.590	225.420	2.559.504	12.648	1,47	65,3%
						€/ab*anno	€/ton*anno
						€ 104,6	€ 194,4

NOTA BENE: i dati riepilogativi tengono conto delle validazioni effettuate dagli Osservatori rifiuti, in particolare per quanto riguarda l'ammissibilità dei rifiuti (vedere l'indicazione a destra di ogni rifiuto (ad es. **RU** ✓) se considerato urbano - colonna RU - e quindi raccolta differenziata o altra raccolta differenziata - rispettivamente Rd o aRd) e della stima del quantitativo degli ingombranti recuperati, secondo quanto dichiarato dagli impianti. Eventuali quantitativi di raccolte differenziate inviate a impianti di smaltimento non vengono conteggiate tra le RD ma tra i rifiuti indifferenziati (vedere l'indicazione a destra di ogni rifiuto)

Idn_p	Idn_c	Pr	COMUNE	CF	Idn_reg	Idn_bac	periodo	Abitanti	ut dom	4.753	2013
017	063	BS	Corteno Golgi	00855280178	03		120	1.998	ut non dom	227	

## RIFIUTI

RIFIUTI NON DIFFERENZIATI	Rifiuti (kg)	Costi (€)	RU	Rd	aRd
Ingombranti - 200307	54.540			✓	
Rifiuti urbani non differenziati - 200301	1.046.260			✓	
<b>TOTALE RIFIUTI NON DIFFERENZIATI</b>	<b>1.100.800</b>				

RACCOLTE DIFFERENZIATE	Rifiuti (kg)	Costi (€)	RU	Rd	aRd
Carta e cartone - 150101	38.415		✓	✓	
Carta e cartone - 200101	50.365		✓	✓	
Cartucce e toner per stampa - 080318	20		✓	✓	
Farmaci e medicinali - 200132	47		✓	✓	
Metalli - 200140	40.760		✓	✓	
Pile e batterie - 200134	59		✓	✓	
Raccolta multimateriale - 150106	105.649		✓	✓	
Raee - 200135	110		✓	✓	
Raee - 200123	70		✓	✓	
Stracci e indumenti smessi - 200110	5.130		✓	✓	
<b>TOTALE RACCOLTE DIFFERENZIATE</b>	<b>240.625</b>				

INERTI E RIFIUTI DA COSTRUZ/DEMOLIZ	Rifiuti (kg)	Costi (€)	RU	Rd	aRd
Inerti e rifiuti da costruz/demoliz - 170904	190.800				
<b>TOTALE INERTI E RIFIUTI DA COSTRUZ/DEMOLIZ</b>	<b>190.800</b>				

**TOTALI COMUNE**      **1.532.225**

## AREE ATTREZZATE

non esiste area     esiste area     usa altre

## COSTI (€)

IND-CLS	27.000	CGD-CRD		PROVENTI	
IND-CRT		CGD-CTR		tassa	tariffa
IND-CTS		TOT CGD	0	363.500	
IND-AC	353.304	CC	48.000	RICA VI	
TOT IND	380.304	CK		mat/energia	Conai
				0	0
<b>TOTALE COSTI</b>				<b>428.304</b>	

## COMPOSTAGGIO

no     si    quanti utenti?     Autodichiarazione     Atto formale

## TARIFFA

no     si    Delib Intro     Delib tarif     Relaz EF     Copertura     Ut dom     T Fissa   
 si        Regolam     Piano EF     Ut non dom     T Variabile

## TOTALI RIEPILOGATIVI (kg)

<b>TOTALE RIFIUTI</b>	<b>RU non diff.</b>	<b>Ingombranti</b>	<b>Spazzamento</b>	<b>Totale RD</b>	<b>Ing. a recup.</b>	<b>PC/giorno</b>	<b>1,84</b>	<b>%RD (+IngRec)</b>	<b>19,6%</b>
1.341.425	1.046.260	54.540		240.625	21.816	€/ab*anno	€ 214,4	€/ton*anno	€ 319,3

NOTA BENE: i dati riepilogativi tengono conto delle validazioni effettuate dagli Osservatori rifiuti, in particolare per quanto riguarda l'ammissibilità dei rifiuti (vedere l'indicazione a destra di ogni rifiuto (ad es. **RU** ✓) se considerato urbano - colonna RU - e quindi raccolta differenziata o altra raccolta differenziata - rispettivamente Rd o aRd) e della stima del quantitativo degli ingombranti recuperati, secondo quanto dichiarato dagli impianti. Eventuali quantitativi di raccolte differenziate inviate a impianti di smaltimento non vengono conteggiate tra le RD ma tra i rifiuti indifferenziati (vedere l'indicazione a destra di ogni rifiuto)

Idn_p	Idn_c	Pr	COMUNE	CF	Idn_reg	Idn_bac	periodo	Abitanti	ut dom	573	2013
017	064	BS	Corzano	00855670170	03		120	1.426	ut non dom	41	

## RIFIUTI

### RIFIUTI NON DIFFERENZIATI

	Rifiuti (kg)	Costi (€)	RU	Rd	aRd
Ingombranti - 200307	71.120		✓		
Rifiuti urbani non differenziati - 200301	236.480		✓		
Spazzamento strade - 200303	64.900		✓		
<b>TOTALE RIFIUTI NON DIFFERENZIATI</b>	<b>372.500</b>				

### RACCOLTE DIFFERENZIATE

	Rifiuti (kg)	Costi (€)	RU	Rd	aRd
Accumulatori per auto - 200133	500		✓	✓	
Carta e cartone - 200101	36.928		✓	✓	
Carta e cartone - 150101	23.420		✓	✓	
Cartucce e toner per stampa - 080318	65		✓	✓	
Farmaci e medicinali - 200132	30		✓	✓	
Metalli - 200140	8.260		✓	✓	
Oli e grassi vegetali - 200125	800		✓	✓	
Oli, filtri e grassi minerali - 200126	350		✓	✓	
Pile e batterie - 200134	140		✓	✓	
Plastica - 150102	25.761		✓	✓	
Prodotti e sostanze varie e relativi contenitori - 200127	320		✓	✓	
Prodotti e sostanze varie e relativi contenitori - 150110	40		✓	✓	
Raee - 200136	4.055		✓	✓	
Raee - 200135	2.216		✓	✓	
Raee - 200123	2.340		✓	✓	
Verde - 200201	50.020		✓	✓	
Vetro - 150107	47.900		✓	✓	
<b>TOTALE RACCOLTE DIFFERENZIATE</b>	<b>203.145</b>				

### TOTALI COMUNE

575.645

### AREE ATTREZZATE

non esiste area  esiste area  usa altre

### COMPOSTAGGIO

no  si quanti utenti?  Autodichiarazione  Atto formale

### COSTI (€)

IND-CLS	<input type="text"/>	CGD-CRD	<input type="text"/>	PROVENTI	
IND-CRT	<input type="text"/>	CGD-CTR	<input type="text"/>	tassa	tariffa
IND-CTS	<input type="text"/>	TOT CGD	0	93.437	
IND-AC	<input type="text"/>	CC	<input type="text"/>	RICAVI	
TOT IND	93.473	CK	<input type="text"/>	mat/energia	Conai
				0	0
<b>TOTALE COSTI</b>				<b>93.473</b>	

### TARIFFA

no   si 2013   
 Delib Intro  Delib tarif  Relaz EF   
 Regolam  Piano EF   
 Copertura  Ut dom  T Fissa   
 Ut non dom  T Variabile

## TOTALI RIEPILOGATIVI (kg)

TOTALE RIFIUTI	RU non diff.	Ingombranti	Spazzamento	Totale RD	Ing. a recup.	PC/giorno	1,11	%RD (+IngRec)	38,4%
575.645	236.480	71.120	64.900	203.145	17.780	€/ab*anno	€ 65,5	€/ton*anno	€ 162,4

NOTA BENE: i dati riepilogativi tengono conto delle validazioni effettuate dagli Osservatori rifiuti, in particolare per quanto riguarda l'ammissibilità dei rifiuti (vedere l'indicazione a destra di ogni rifiuto (ad es. **RU** ✓) se considerato urbano - colonna RU - e quindi raccolta differenziata o altra raccolta differenziata - rispettivamente Rd o aRd) e della stima del quantitativo degli ingombranti recuperati, secondo quanto dichiarato dagli impianti. Eventuali quantitativi di raccolte differenziate inviate a impianti di smaltimento non vengono conteggiate tra le RD ma tra i rifiuti indifferenziati (vedere l'indicazione a destra di ogni rifiuto)

Idn_p	Idn_c	Pr	COMUNE	CF	Idn_reg	Idn_bac	periodo	Abitanti	ut dom	ut non dom	2013
017	065	BS	Darfo Boario Terme	00290170174	03		120	15.629	9.287	1.173	

## RIFIUTI

RIFIUTI NON DIFFERENZIATI	Rifiuti (kg)	Costi (€)	RU	Rd	aRd
Cimiteriali - 200399	2.870				
Ingombranti - 200307	378.800				✓
Rifiuti urbani non differenziati - 200301	5.562.850				✓
Spazzamento strade - 200303	271.460				✓
<b>TOTALE RIFIUTI NON DIFFERENZIATI</b>	<b>6.215.980</b>				

RACCOLTE DIFFERENZIATE	Rifiuti (kg)	Costi (€)	RU	Rd	aRd
Accumulatori per auto - 200133	3.541		✓	✓	
Altri metalli o leghe - 170404	820		✓	✓	
Carta e cartone - 200101	524.714		✓	✓	
Carta e cartone - 150101	601.840		✓	✓	
Farmaci e medicinali - 200132	755		✓	✓	
Legno - 200138	280.580		✓	✓	
Metalli - 200140	70.050		✓	✓	
Oli e grassi vegetali - 200125	1.770		✓	✓	
Oli, filtri e grassi minerali - 200126	1.710		✓	✓	
Organico - 200108	360.740		✓	✓	
Pile e batterie - 200134	880		✓	✓	
Pneumatici fuori uso - 160103	17.600		✓	✓	
Raccolta multimateriale - 150106	812.643		✓	✓	
Raee - 200136	28.980		✓	✓	
Raee - 200135	23.890		✓	✓	
Raee - 200123	21.520		✓	✓	
Raee - 200121	170		✓	✓	
Stracci e indumenti smessi - 200110	39.650		✓	✓	
Verde - 200201	748.911		✓	✓	
<b>TOTALE RACCOLTE DIFFERENZIATE</b>	<b>3.540.764</b>				

INERTI E RIFIUTI DA COSTRUZ/DEMOLIZ	Rifiuti (kg)	Costi (€)	RU	Rd	aRd
Inerti e rifiuti da costruz/demoliz - 170904	242.780				
<b>TOTALE INERTI E RIFIUTI DA COSTRUZ/DEMOLIZ</b>	<b>242.780</b>				

ALTRI RIFIUTI NON URBANI	Rifiuti (kg)	Costi (€)	RU	Rd	aRd
Fanghi delle fosse settiche e rifiuti della pulizia delle fognature - 200304	59.720				
<b>TOTALE ALTRI RIFIUTI NON URBANI</b>	<b>59.720</b>				

**TOTALI COMUNE** 10.059.244

## AREE ATTREZZATE

non esiste area  esiste area  usa altre

## COMPOSTAGGIO

no  si quanti utenti? 174 Autodichiarazione  Atto formale

## COSTI (€)

IND-CLS	279.785	CGD-CRD		PROVENTI	
IND-CRT		CGD-CTR		tassa	tariffa
IND-CTS		TOT CGD	0		2.200.000
IND-AC	1.912.776	CC	51.000	RICAVI	
TOT IND	2.192.561	CK		mat/energia	Conai
				0	0
<b>TOTALE COSTI</b>				<b>2.243.561</b>	

## TARIFFA

no  si  
 Delib Intro  Delib tarif  Relaz EF   
 Regolam  Piano EF   
 Copertura  Ut dom  T Fissa   
 Ut non dom  T Variabile

## TOTALI RIEPILOGATIVI (kg)

TOTALE RIFIUTI	RU non diff.	Ingombranti	Spazzamento	Totale RD	Ing. a recup.	PC/giorno	1,71	%RD (+IngRec)	37,9%
9.753.874	5.562.850	378.800	271.460	3.540.764	151.520	€/ab*anno	€ 143,6	€/ton*anno	€ 230,0

NOTA BENE: i dati riepilogativi tengono conto delle validazioni effettuate dagli Osservatori rifiuti, in particolare per quanto riguarda l'ammissibilità dei rifiuti (vedere l'indicazione a destra di ogni rifiuto (ad es. **RU** ✓) se considerato urbano - colonna RU - e quindi raccolta differenziata o altra raccolta differenziata - rispettivamente Rd o aRd) e della stima del quantitativo degli ingombranti recuperati, secondo quanto dichiarato dagli impianti. Eventuali quantitativi di raccolte differenziate inviate a impianti di smaltimento non vengono conteggiate tra le RD ma tra i rifiuti indifferenziati (vedere l'indicazione a destra di ogni rifiuto)

Idn_p	Idn_c	Pr	COMUNE	CF	Idn_reg	Idn_bac	periodo	Abitanti	ut dom	2.194	2013
017	066	BS	Dello	88000590179	03		120	5.689	ut non dom	220	

## RIFIUTI

RIFIUTI NON DIFFERENZIATI	Rifiuti (kg)	Costi (€)	RU	Rd	aRd
Ingombranti - 200307	293.725		✓		
Ingombranti - 150106	5.680		✓		
Rifiuti urbani non differenziati - 200301	951.400		✓		
Spazzamento strade - 200303	108.220		✓		
<b>TOTALE RIFIUTI NON DIFFERENZIATI</b>	<b>1.359.025</b>				

RACCOLTE DIFFERENZIATE	Rifiuti (kg)	Costi (€)	RU	Rd	aRd
Accumulatori per auto - 200133	2.430		✓	✓	
Carta e cartone - 150101	248.620		✓	✓	
Cartucce e toner per stampa - 080318	8		✓	✓	
Farmaci e medicinali - 200132	295		✓	✓	
Legno - 150103	60.175		✓	✓	
Legno - 200138	26.950		✓	✓	
Metalli - 200140	34.087		✓	✓	
Oli e grassi vegetali - 200125	1.310		✓	✓	
Oli, filtri e grassi minerali - 200126	1.000		✓	✓	
Pile e batterie - 200134	300		✓	✓	
Plastica - 150102	93.370		✓	✓	
Raee - 200135	5.570		✓	✓	
Raee - 200123	4.640		✓	✓	
Raee - 200136	12.746		✓	✓	
Stracci e indumenti smessi - 200110	2.145		✓	✓	
Verde - 200201	291.190		✓	✓	
Vetro - 150107	192.940		✓	✓	
<b>TOTALE RACCOLTE DIFFERENZIATE</b>	<b>977.776</b>				

INERTI E RIFIUTI DA COSTRUZ/DEMOLIZ	Rifiuti (kg)	Costi (€)	RU	Rd	aRd
Inerti e rifiuti da costruz/demoliz - 170904	18.100				
<b>TOTALE INERTI E RIFIUTI DA COSTRUZ/DEMOLIZ</b>	<b>18.100</b>				

**TOTALI COMUNE** 2.354.901

## AREE ATTREZZATE

non esiste area  esiste area  usa altre

## COMPOSTAGGIO

no  si quanti utenti?  Autodichiarazione  Atto formale

## COSTI (€)

IND-CLS	34.595	CGD-CRD		PROVENTI	
IND-CRT	50.202	CGD-CTR		tassa	tariffa
IND-CTS	178.962	TOT CGD	82.985		492.518
IND-AC		CC		RICAVI	
TOT IND	263.759	CK		mat/energia	Conai
				0	0
<b>TOTALE COSTI</b>				<b>346.744</b>	

## TARIFFA

no  si  01/01/2013 Delib Intro  Delib tarif  Relaz EF  Copertura  100 Ut dom  T Fissa  51 Ut non dom  T Variabile  49

## TOTALI RIEPILOGATIVI (kg)

TOTALE RIFIUTI	RU non diff.	Ingombranti	Spazzamento	Totale RD	Ing. a recup.	PC/giorno	1,13	%RD (+IngRec)	45,0%
2.336.801	951.400	299.405	108.220	977.776	73.431	€/ab*anno	€ 60,9	€/ton*anno	€ 148,4

NOTA BENE: i dati riepilogativi tengono conto delle validazioni effettuate dagli Osservatori rifiuti, in particolare per quanto riguarda l'ammissibilità dei rifiuti (vedere l'indicazione a destra di ogni rifiuto (ad es. **RU** ✓) se considerato urbano - colonna RU - e quindi raccolta differenziata o altra raccolta differenziata - rispettivamente Rd o aRd) e della stima del quantitativo degli ingombranti recuperati, secondo quanto dichiarato dagli impianti. Eventuali quantitativi di raccolte differenziate inviate a impianti di smaltimento non vengono conteggiate tra le RD ma tra i rifiuti indifferenziati (vedere l'indicazione a destra di ogni rifiuto)



Idn_p	Idn_c	Pr	COMUNE	CF	Idn_reg	Idn_bac	periodo	Abitanti	ut dom	ut non dom	2013
017	067	BS	Desenzano del Garda	00575230172	03		120	27.962	15.530	2.470	

## RIFIUTI

### RIFIUTI NON DIFFERENZIATI

	Rifiuti (kg)	Costi (€)	RU	Rd	aRd
Cimiteriali - 200138	17.560				
Ingombranti - 200307	207.990				✓
Rifiuti urbani non differenziati - 200301	10.910.340				✓
Spazzamento strade - 200303	362.880				✓
<b>TOTALE RIFIUTI NON DIFFERENZIATI</b>	<b>11.498.770</b>				

### RACCOLTE DIFFERENZIATE

	Rifiuti (kg)	Costi (€)	RU	Rd	aRd
Accumulatori per auto - 200133	5.110		✓	✓	
Carta e cartone - 200101	1.555.807		✓	✓	
Carta e cartone - 150101	437.028		✓	✓	
Cartucce e toner per stampa - 080318	2.542		✓	✓	
Farmaci e medicinali - 200132	2.120		✓	✓	
Legno - 200138	377.300		✓	✓	
Metalli - 170405	4.960		✓	✓	
Metalli - 200140	200.150		✓	✓	
Oli e grassi vegetali - 200125	4.610		✓	✓	
Oli, filtri e grassi minerali - 200126	400		✓	✓	
Organico - 200108	1.207.380		✓	✓	
Pile e batterie - 200134	1.860		✓	✓	
Plastica - 150102	392.600		✓	✓	
Pneumatici fuori uso - 160103	5.310		✓	✓	
Prodotti e sostanze varie e relativi contenitori - 150110	1.160		✓	✓	
Prodotti e sostanze varie e relativi contenitori - 200127	2.300		✓	✓	
Raccolta multimateriale - 150106	1.320.120		✓	✓	
Raee - 200121	1.132		✓	✓	
Raee - 200136	48.280		✓	✓	
Raee - 200135	48.470		✓	✓	
Raee - 200123	30.620		✓	✓	
Stracci e indumenti smessi - 200110	89.665		✓	✓	
Verde - 200201	1.374.010		✓	✓	
Vetro - 200102	5.470		✓	✓	
Vetro - 150107	13.030		✓	✓	
<b>TOTALE RACCOLTE DIFFERENZIATE</b>	<b>7.131.434</b>				

### INERTI E RIFIUTI DA COSTRUZ/DEMOLIZ

	Rifiuti (kg)	Costi (€)	RU	Rd	aRd
Inerti e rifiuti da costruz/demoliz - 170107	224.740				
<b>TOTALE INERTI E RIFIUTI DA COSTRUZ/DEMOLIZ</b>	<b>224.740</b>				

### TOTALI COMUNE

18.854.944

### AREE ATTREZZATE

non esiste area  esiste area  usa altre

### COMPOSTAGGIO

no  si quanti utenti?  Autodichiarazione  Atto formale

### COSTI (€)

IND-CLS	540.837	CGD-CRD	1.263.971	PROVENTI	
IND-CRT	916.218	CGD-CTR	190.515	tassa	
IND-CTS	1.044.840	TOT CGD	1.454.487	tariffa	4.253.471
IND-AC	47.048	CC	245.600	RICAVI	
TOT IND	2.548.943	CK	0	mat/energia	40.000
				Conai	0
<b>TOTALE COSTI</b>				<b>4.249.030</b>	

### TARIFFA

no  si  Delib Intro  Delib tarif  Relaz EF  Copertura  100 Ut dom  48 T Fissa  40  
 si  Regolam  Piano EF  Ut non dom  52 T Variabile  60

### TOTALI RIEPILOGATIVI (kg)

TOTALE RIFIUTI	RU non diff.	Ingombranti	Spazzamento	Totale RD	Ing. a recup.	PC/giorno	%RD (+IngRec)		
18.612.644	10.910.340	207.990	362.880	7.131.434	51.998	1,82	38,6%		
						€/ab*anno	€ 150,5	€/ton*anno	€ 226,1

NOTA BENE: i dati riepilogativi tengono conto delle validazioni effettuate dagli Osservatori rifiuti, in particolare per quanto riguarda l'ammissibilità dei rifiuti (vedere l'indicazione a destra di ogni rifiuto (ad es. **RU** ✓) se considerato urbano - colonna RU - e quindi raccolta differenziata o altra raccolta differenziata - rispettivamente Rd o aRd) e della stima del quantitativo degli ingombranti recuperati, secondo quanto dichiarato dagli impianti. Eventuali quantitativi di raccolte differenziate inviate a impianti di smaltimento non vengono conteggiate tra le RD ma tra i rifiuti indifferenziati (vedere l'indicazione a destra di ogni rifiuto)

Idn_p	Idn_c	Pr	COMUNE	CF	Idn_reg	Idn_bac	periodo	Abitanti	ut dom	3.242	2013
017	068	BS	Edolo	00760070177	03		120	4.616	ut non dom	452	

## RIFIUTI

RIFIUTI NON DIFFERENZIATI	Rifiuti (kg)	Costi (€)	RU	Rd	aRd
Ingombranti - 200307	96.254		✓		
Rifiuti urbani non differenziati - 200301	840.510		✓		
Spazzamento strade - 200303	137.420		✓		
<b>TOTALE RIFIUTI NON DIFFERENZIATI</b>	<b>1.074.184</b>				

RACCOLTE DIFFERENZIATE	Rifiuti (kg)	Costi (€)	RU	Rd	aRd
Accumulatori per auto - 200133	2.994		✓	✓	
Carta e cartone - 200101	277.301		✓	✓	
Carta e cartone - 150101	48.470		✓	✓	
Farmaci e medicinali - 200132	261		✓	✓	
Legno - 200138	52.580		✓	✓	
Metalli - 200140	94.550		✓	✓	
Oli e grassi vegetali - 200125	600		✓	✓	
Oli, filtri e grassi minerali - 200126	480		✓	✓	
Organico - 200108	114.560		✓	✓	
Pile e batterie - 200134	671		✓	✓	
Pneumatici fuori uso - 160103	5.000		✓	✓	
Raccolta multimateriale - 150106	243.998		✓	✓	
Raee - 200123	4.290		✓	✓	
Raee - 200135	7.232		✓	✓	
Raee - 200121	140		✓	✓	
Raee - 200136	11.739		✓	✓	
Stracci e indumenti smessi - 200110	14.155		✓	✓	
Verde - 200201	223.202		✓	✓	
<b>TOTALE RACCOLTE DIFFERENZIATE</b>	<b>1.102.223</b>				

INERTI E RIFIUTI DA COSTRUZ/DEMOLIZ	Rifiuti (kg)	Costi (€)	RU	Rd	aRd
Inerti e rifiuti da costruz/demoliz - 170904	455.260				
<b>TOTALE INERTI E RIFIUTI DA COSTRUZ/DEMOLIZ</b>	<b>455.260</b>				

**TOTALI COMUNE** 2.631.667

## AREE ATTREZZATE

non esiste area  esiste area  usa altre

## COMPOSTAGGIO

no  si quanti utenti?  Autodichiarazione  Atto formale

## COSTI (€)

IND-CLS	97.833	CGD-CRD		PROVENTI	
IND-CRT		CGD-CTR	19.111	tassa	tariffa
IND-CTS		TOT CGD	19.111	609.968	
IND-AC	463.935	CC	30.424	RICAUI	
TOT IND	561.768	CK		mat/energia	Conai
				0	0
<b>TOTALE COSTI</b>				<b>611.303</b>	

## TARIFFA

no  si  Delib Intro  Delib tarif  Relaz EF  Copertura  Ut dom  T Fissa   
 si  Regolam  Piano EF  Ut non dom  T Variabile

## TOTALI RIEPILOGATIVI (kg)

TOTALE RIFIUTI	RU non diff.	Ingombranti	Spazzamento	Totale RD	Ing. a recup.	PC/giorno	1,29	%RD (+IngRec)	52,4%
2.176.407	840.510	96.254	137.420	1.102.223	38.502	€/ab*anno	€ 132,4	€/ton*anno	€ 280,9

NOTA BENE: i dati riepilogativi tengono conto delle validazioni effettuate dagli Osservatori rifiuti, in particolare per quanto riguarda l'ammissibilità dei rifiuti (vedere l'indicazione a destra di ogni rifiuto (ad es. **RU** ✓) se considerato urbano - colonna RU - e quindi raccolta differenziata o altra raccolta differenziata - rispettivamente Rd o aRd) e della stima del quantitativo degli ingombranti recuperati, secondo quanto dichiarato dagli impianti. Eventuali quantitativi di raccolte differenziate inviate a impianti di smaltimento non vengono conteggiate tra le RD ma tra i rifiuti indifferenziati (vedere l'indicazione a destra di ogni rifiuto)

Idn_p	Idn_c	Pr	COMUNE	CF	Idn_reg	Idn_bac	periodo	Abitanti	ut dom	3.791	2013
017	069	BS	Erbusco	00759960172	03		120	8.740	ut non dom	690	

## RIFIUTI

RIFIUTI NON DIFFERENZIATI	Rifiuti (kg)	Costi (€)	RU	Rd	aRd
Cimiteriali - 200138	3.100				
Ingombranti - 200307	325.680				✓
Rifiuti urbani non differenziati - 200301	1.133.671				✓
Spazzamento strade - 200303	160.000				✓
<b>TOTALE RIFIUTI NON DIFFERENZIATI</b>	<b>1.622.451</b>				

RACCOLTE DIFFERENZIATE	Rifiuti (kg)	Costi (€)	RU	Rd	aRd
Altri metalli o leghe - 170404	720		✓	✓	
Carta e cartone - 200101	569.080		✓	✓	
Carta e cartone - 150101	441.500		✓	✓	
Cartucce e toner per stampa - 080318	120		✓	✓	
Farmaci e medicinali - 200132	865		✓	✓	
Legno - 200138	175.650		✓	✓	
Metalli - 200140	47.040		✓	✓	
Metalli - 150104	1.590		✓	✓	
Oli e grassi vegetali - 200125	1.120		✓	✓	
Oli, filtri e grassi minerali - 200126	450		✓	✓	
Organico - 200108	800.420		✓	✓	
Pile e batterie - 200134	950		✓	✓	
Plastica - 150102	1.595		✓	✓	
Plastica - 150102	286.720		✓	✓	
Plastica - 200139	380		✓	✓	
Prodotti e sostanze varie e relativi contenitori - 200127	4.595		✓	✓	
Raccolta multimateriale - 150106	263.300		✓	✓	
Raee - 200123	7.610		✓	✓	
Raee - 200136	11.550		✓	✓	
Raee - 200121	250		✓	✓	
Raee - 200135	11.680		✓	✓	
Verde - 200201	961.450		✓	✓	
Vetro - 150107	169.190		✓	✓	
<b>TOTALE RACCOLTE DIFFERENZIATE</b>	<b>3.757.825</b>				

INERTI E RIFIUTI DA COSTRUZ/DEMOLIZ	Rifiuti (kg)	Costi (€)	RU	Rd	aRd
Inerti e rifiuti da costruz/demoliz - 170904	189.900				
<b>TOTALE INERTI E RIFIUTI DA COSTRUZ/DEMOLIZ</b>	<b>189.900</b>				

**TOTALI COMUNE** 5.570.176

## AREE ATTREZZATE

non esiste area  esiste area  usa altre

## COMPOSTAGGIO

no  si quanti utenti?  Autodichiarazione  Atto formale

## COSTI (€)

IND-CLS	44.360	CGD-CRD	341.685	PROVENTI	
IND-CRT	95.847	CGD-CTR	133.023	tassa	tariffa
IND-CTS	108.349	TOT CGD	474.708		963.291
IND-AC	0	CC	201.602	RICAVI	
TOT IND	248.556	CK	38.425	mat/energia	Conai
				0	0
<b>TOTALE COSTI</b>				<b>963.291</b>	

## TARIFFA

no  si 01/01/2006 Delib Intro  Delib tarif  Relaz EF  Copertura 100 Ut dom 32 T Fissa 34 Ut non dom 68 T Variabile 66

## TOTALI RIEPILOGATIVI (kg)

TOTALE RIFIUTI	RU non diff.	Ingombranti	Spazzamento	Totale RD	Ing. a recup.	PC/giorno	1,69	%RD (+IngRec)	71,4%
5.377.176	1.133.671	325.680	160.000	3.757.825	81.420	€/ab*anno	€ 110,2	€/ton*anno	€ 179,1

NOTA BENE: i dati riepilogativi tengono conto delle validazioni effettuate dagli Osservatori rifiuti, in particolare per quanto riguarda l'ammissibilità dei rifiuti (vedere l'indicazione a destra di ogni rifiuto (ad es. RU ✓) se considerato urbano - colonna RU - e quindi raccolta differenziata o altra raccolta differenziata - rispettivamente Rd o aRd) e della stima del quantitativo degli ingombranti recuperati, secondo quanto dichiarato dagli impianti. Eventuali quantitativi di raccolte differenziate inviate a impianti di smaltimento non vengono conteggiate tra le RD ma tra i rifiuti indifferenziati (vedere l'indicazione a destra di ogni rifiuto)

Idn_p	Idn_c	Pr	COMUNE	CF	Idn_reg	Idn_bac	periodo	Abitanti	ut dom	2.270	2013
017	070	BS	Esine	81002230175	03		120	5.380	ut non dom	329	

## RIFIUTI

RIFIUTI NON DIFFERENZIATI	Rifiuti (kg)	Costi (€)	RU	Rd	aRd
Ingombranti - 200307	127.140		✓		
Rifiuti urbani non differenziati - 200301	1.052.410		✓		
Spazzamento strade - 200303	73.360		✓		
<b>TOTALE RIFIUTI NON DIFFERENZIATI</b>	<b>1.252.910</b>				

RACCOLTE DIFFERENZIATE	Rifiuti (kg)	Costi (€)	RU	Rd	aRd
Accumulatori per auto - 200133	2.398		✓	✓	
Carta e cartone - 200101	268.609		✓	✓	
Carta e cartone - 150101	19.040		✓	✓	
Farmaci e medicinali - 200132	387		✓	✓	
Legno - 200138	56.680		✓	✓	
Metalli - 200140	19.940		✓	✓	
Oli e grassi vegetali - 200125	68		✓	✓	
Oli, filtri e grassi minerali - 200126	470		✓	✓	
Organico - 200108	155.830		✓	✓	
Pile e batterie - 200134	444		✓	✓	
Pneumatici fuori uso - 160103	2.645		✓	✓	
Raccolta multimateriale - 150106	273.488		✓	✓	
Raee - 200121	80		✓	✓	
Raee - 200136	8.403		✓	✓	
Raee - 200135	8.727		✓	✓	
Raee - 200123	8.307		✓	✓	
Stracci e indumenti smessi - 200110	17.825		✓	✓	
Verde - 200201	303.832		✓	✓	
<b>TOTALE RACCOLTE DIFFERENZIATE</b>	<b>1.147.173</b>				

INERTI E RIFIUTI DA COSTRUZ/DEMOLIZ	Rifiuti (kg)	Costi (€)	RU	Rd	aRd
Inerti e rifiuti da costruz/demoliz - 170904	71.700				
<b>TOTALE INERTI E RIFIUTI DA COSTRUZ/DEMOLIZ</b>	<b>71.700</b>				

ALTRI RIFIUTI NON URBANI	Rifiuti (kg)	Costi (€)	RU	Rd	aRd
Fanghi delle fosse settiche e rifiuti della pulizia delle fognature - 200304	2.910				
<b>TOTALE ALTRI RIFIUTI NON URBANI</b>	<b>2.910</b>				

**TOTALI COMUNE 2.474.693**

## AREE ATTREZZATE

non esiste area  esiste area  usa altre

## COMPOSTAGGIO

no  si quanti utenti?  Autodichiarazione  Atto formale

## COSTI (€)

IND-CLS	112.684	CGD-CRD	5.830	PROVENTI	
IND-CRT		CGD-CTR		tassa	tariffa
IND-CTS		TOT CGD	5.830		577.502
IND-AC	522.223	CC	23.057	RICAVI	
TOT IND	634.907	CK		mat/energia	Conai
				0	0
<b>TOTALE COSTI</b>				<b>663.794</b>	

## TARIFFA

no  si  Delib Intro  Delib tarif  Relaz EF  Copertura  Ut dom  T Fissa   
 si  Regolam  Piano EF  Ut non dom  T Variabile

## TOTALI RIEPILOGATIVI (kg)

TOTALE RIFIUTI	RU non diff.	Ingombranti	Spazzamento	Totale RD	Ing. a recup.	PC/giorno	1,22	%RD (+IngRec)	49,9%
2.400.083	1.052.410	127.140	73.360	1.147.173	50.712	€/ab*anno	€ 123,4	€/ton*anno	€ 276,6

NOTA BENE: i dati riepilogativi tengono conto delle validazioni effettuate dagli Osservatori rifiuti, in particolare per quanto riguarda l'ammissibilità dei rifiuti (vedere l'indicazione a destra di ogni rifiuto (ad es. **RU** ✓) se considerato urbano - colonna RU - e quindi raccolta differenziata o altra raccolta differenziata - rispettivamente Rd o aRd) e della stima del quantitativo degli ingombranti recuperati, secondo quanto dichiarato dagli impianti.

Eventuali quantitativi di raccolte differenziate inviate a impianti di smaltimento non vengono conteggiate tra le RD ma tra i rifiuti indifferenziati (vedere l'indicazione a destra di ogni rifiuto)

Idn_p	Idn_c	Pr	COMUNE	CF	Idn_reg	Idn_bac	periodo	Abitanti	ut dom	767	2013
017	071	BS	Fiesse	88001110175	03		120	2.145	ut non dom	120	

## RIFIUTI

RIFIUTI NON DIFFERENZIATI	Rifiuti (kg)	Costi (€)	RU	Rd	aRd
Cimiteriali - 200399	392				
Ingombranti - 200307	39.720			✓	
Rifiuti urbani non differenziati - 200301	103.695			✓	
Spazzamento strade - 200303	8.900			✓	
<b>TOTALE RIFIUTI NON DIFFERENZIATI</b>	<b>152.707</b>				

RACCOLTE DIFFERENZIATE	Rifiuti (kg)	Costi (€)	RU	Rd	aRd
Altri metalli o leghe - 170404	100		✓	✓	
Carta e cartone - 200101	8.260		✓	✓	
Carta e cartone - 150101	84.340		✓	✓	
Cartucce e toner per stampa - 080318	50		✓	✓	
Farmaci e medicinali - 200132	60		✓	✓	
Legno - 200138	22.810		✓	✓	
Metalli - 200140	11.520		✓	✓	
Oli e grassi vegetali - 200125	1.270		✓	✓	
Organico - 200108	116.700		✓	✓	
Plastica - 150102	55.030		✓	✓	
Raee - 200135	3.060		✓	✓	
Raee - 200136	2.030		✓	✓	
Raee - 200123	2.650		✓	✓	
Verde - 200201	118.770		✓	✓	
Vetro - 150107	98.590		✓	✓	
<b>TOTALE RACCOLTE DIFFERENZIATE</b>	<b>525.240</b>				

ALTRI RIFIUTI NON URBANI	Rifiuti (kg)	Costi (€)	RU	Rd	aRd
Rifiuti da pulizia e bonifica piazzola ecologica - 161002	5.140				
<b>TOTALE ALTRI RIFIUTI NON URBANI</b>	<b>5.140</b>				

**TOTALI COMUNE** **683.087**

## AREE ATTREZZATE

non esiste area  esiste area  usa altre

## COMPOSTAGGIO

no  si quanti utenti?  Autodichiarazione  Atto formale

## COSTI (€)

IND-CLS	<input type="text"/>	CGD-CRD	<input type="text"/>	PROVENTI	
IND-CRT	<input type="text"/>	CGD-CTR	<input type="text"/>	tassa	tariffa
IND-CTS	<input type="text"/>	TOT CGD	65.118	<input type="text"/>	182.093
IND-AC	<input type="text"/>	CC	75.051	RICAVI	
TOT IND	41.924	CK	<input type="text"/>	mat/energia	Conai
				0	0
<b>TOTALE COSTI</b>				<b>182.093</b>	

## TARIFFA

no   si  01.01.2013  
 Delib Intro  Delib tarif  Relaz EF   
 Regolam  Piano EF   
 Copertura  100 Ut dom  80 T Fissa  77  
 Ut non dom  20 T Variabile  23

## TOTALI RIEPILOGATIVI (kg)

TOTALE RIFIUTI	RU non diff.	Ingombranti	Spazzamento	Totale RD	Ing. a recup.	PC/giorno	0,87	%RD (+IngRec)	79,0%
677.555	103.695	39.720	8.900	525.240	9.930	€/ab*anno	€ 84,9	€/ton*anno	€ 268,8

NOTA BENE: i dati riepilogativi tengono conto delle validazioni effettuate dagli Osservatori rifiuti, in particolare per quanto riguarda l'ammissibilità dei rifiuti (vedere l'indicazione a destra di ogni rifiuto (ad es. **RU** ✓) se considerato urbano - colonna RU - e quindi raccolta differenziata o altra raccolta differenziata - rispettivamente Rd o aRd) e della stima del quantitativo degli ingombranti recuperati, secondo quanto dichiarato dagli impianti. Eventuali quantitativi di raccolte differenziate inviate a impianti di smaltimento non vengono conteggiate tra le RD ma tra i rifiuti indifferenziati (vedere l'indicazione a destra di ogni rifiuto)

Idn_p	Idn_c	Pr	COMUNE	CF	Idn_reg	Idn_bac	periodo	Abitanti	ut dom	3.635	2013
017	072	BS	Flero	00869010173	03		120	8.694	ut non dom	775	

## RIFIUTI

RIFIUTI NON DIFFERENZIATI	Rifiuti (kg)	Costi (€)	RU	Rd	aRd
Cimiteriali - 200138	1.400				
Ingombranti - 200307	348.380				✓
Ingombranti - 150106	48.890				✓
Rifiuti urbani non differenziati - 200301	3.380.300				✓
Spazzamento strade - 200303	124.220				✓
<b>TOTALE RIFIUTI NON DIFFERENZIATI</b>	<b>3.903.190</b>				

RACCOLTE DIFFERENZIATE	Rifiuti (kg)	Costi (€)	RU	Rd	aRd
Carta e cartone - 150101	8.028		✓	✓	
Carta e cartone - 200101	193.450		✓	✓	
Farmaci e medicinali - 200131	534		✓	✓	
Legno - 150103	129.660		✓	✓	
Metalli - 200140	3.120		✓	✓	
Metalli - 150104	13.760		✓	✓	
Oli e grassi vegetali - 200125	1.479		✓	✓	
Oli, filtri e grassi minerali - 200126	1.250		✓	✓	
Pile e batterie - 200133	524		✓	✓	
Plastica - 150102	63.725		✓	✓	
Pneumatici fuori uso - 160103	1.780		✓	✓	
Raee - 200123	11.580		✓	✓	
Raee - 200136	740		✓	✓	
Raee - 200121	263		✓	✓	
Raee - 200135	1.350		✓	✓	
Stracci e indumenti smessi - 200110	24.807		✓	✓	
Verde - 200201	920.340		✓	✓	
Vetro - 150107	171.080		✓	✓	
<b>TOTALE RACCOLTE DIFFERENZIATE</b>	<b>1.547.470</b>				

INERTI E RIFIUTI DA COSTRUZ/DEMOLIZ	Rifiuti (kg)	Costi (€)	RU	Rd	aRd
Inerti e rifiuti da costruz/demoliz - 170904	132.890				
<b>TOTALE INERTI E RIFIUTI DA COSTRUZ/DEMOLIZ</b>	<b>132.890</b>				

**TOTALI COMUNE** 5.583.550

## AREE ATTREZZATE

non esiste area  esiste area  usa altre

## COMPOSTAGGIO

no  si quanti utenti?  Autodichiarazione  Atto formale

## COSTI (€)

IND-CLS	49.530	CGD-CRD	249.865	PROVENTI	
IND-CRT	33.770	CGD-CTR	0	tassa	tariffa
IND-CTS	323.751	TOT CGD	249.865		1.120.661
IND-AC	102.071	CC	349.074	RICAUI	
TOT IND	509.122	CK	12.600	mat/energia	Conai
				0	0
<b>TOTALE COSTI</b>				<b>1.120.661</b>	

## TARIFFA

no  si  Delib Intro  Delib tarif  Relaz EF  Copertura  Ut dom  T Fissa   si   Piano EF  Ut non dom  T Variabile

## TOTALI RIEPILOGATIVI (kg)

TOTALE RIFIUTI	RU non diff.	Ingombranti	Spazzamento	Totale RD	Ing. a recup.	PC/giorno	1,72	%RD (+IngRec)	30,2%
5.449.260	3.380.300	397.270	124.220	1.547.470	99.318	€/ab*anno	€ 128,9	€/ton*anno	€ 205,7

NOTA BENE: i dati riepilogativi tengono conto delle validazioni effettuate dagli Osservatori rifiuti, in particolare per quanto riguarda l'ammissibilità dei rifiuti (vedere l'indicazione a destra di ogni rifiuto (ad es. **RU** ✓) se considerato urbano - colonna RU - e quindi raccolta differenziata o altra raccolta differenziata - rispettivamente Rd o aRd) e della stima del quantitativo degli ingombranti recuperati, secondo quanto dichiarato dagli impianti. Eventuali quantitativi di raccolte differenziate inviate a impianti di smaltimento non vengono conteggiate tra le RD ma tra i rifiuti indifferenziati (vedere l'indicazione a destra di ogni rifiuto)

ldn_p	ldn_c	Pr	COMUNE	CF	ldn_reg	ldn_bac	periodo	Abitanti	ut dom	1.826	2013
017	073	BS	Gambara	88001190177	03		120	4.818	ut non dom	221	

## RIFIUTI

### RIFIUTI NON DIFFERENZIATI

	Rifiuti (kg)	Costi (€)	RU	Rd	aRd
Cimiteriali - 200399	576	929			
Ingombranti - 200307	23.580				✓
Rifiuti urbani non differenziati - 200301	356.835				✓
Spazzamento strade - 200303	11.760	9.106			✓
<b>TOTALE RIFIUTI NON DIFFERENZIATI</b>	<b>392.751</b>	<b>10.035</b>			

### RACCOLTE DIFFERENZIATE

	Rifiuti (kg)	Costi (€)	RU	Rd	aRd
Accumulatori per auto - 200133	432		✓	✓	
Altri metalli o leghe - 170404	150	240	✓	✓	
Carta e cartone - 200101	22.080		✓	✓	
Carta e cartone - 150101	243.720		✓	✓	
Cartucce e toner per stampa - 080318	185	0	✓	✓	
Farmaci e medicinali - 200132	1.030		✓	✓	
Legno - 200138	75.650		✓	✓	
Metalli - 200140	20.930		✓	✓	
Oli e grassi vegetali - 200125	2.960		✓	✓	
Organico - 200108	327.900		✓	✓	
Plastica - 150102	122.770		✓	✓	
Plastica - 200139	305		✓	✓	
Prodotti e sostanze varie e relativi contenitori - 200127	3.170		✓	✓	
Raee - 200123	4.820		✓	✓	
Raee - 200136	3.080		✓	✓	
Raee - 200121	511		✓	✓	
Raee - 200135	5.040		✓	✓	
Stracci e indumenti smessi - 200110	5.160	0	✓	✓	
Verde - 200201	305.870		✓	✓	
Vetro - 150107	252.080		✓	✓	
<b>TOTALE RACCOLTE DIFFERENZIATE</b>	<b>1.397.843</b>	<b>240</b>			

### INERTI E RIFIUTI DA COSTRUZ/DEMOLIZ

	Rifiuti (kg)	Costi (€)	RU	Rd	aRd
Inerti e rifiuti da costruz/demoliz - 170904	97.550				
Materiale isolante - 170603	380	787			
<b>TOTALE INERTI E RIFIUTI DA COSTRUZ/DEMOLIZ</b>	<b>97.930</b>	<b>787</b>			

### TOTALI COMUNE

**1.888.524**      **11.062**

### AREE ATTREZZATE

non esiste area     esiste area     usa altre

### COMPOSTAGGIO

no     si    quanti utenti?     Autodichiarazione     Atto formale

### COSTI (€)

IND-CLS	7.895	CGD-CRD	64.715	PROVENTI	
IND-CRT	64.367	CGD-CTR	25.408	tassa	
IND-CTS	71.913	TOT CGD	90.123	tariffa	333.980
IND-AC	0	CC	99.682	RICAVI	
TOT IND	144.175	CK		mat/energia	0
				Conai	0
<b>TOTALE COSTI</b>				<b>333.980</b>	

### TARIFFA

no     si    01/01/2013    Delib Intro     Delib tarif     Relaz EF     Copertura  100    Ut dom  77    T Fissa  34    Ut non dom  23    T Variabile  66

### TOTALI RIEPILOGATIVI (kg)

TOTALE RIFIUTI	RU non diff.	Ingombranti	Spazzamento	Totale RD	Ing. a recup.	PC/giorno	%RD (+IngRec)
1.790.018	356.835	23.580	11.760	1.397.843	5.895	1,02	78,4%
						€/ab*anno	€/ton*anno
						€ 69,3	€ 186,6

NOTA BENE: i dati riepilogativi tengono conto delle validazioni effettuate dagli Osservatori rifiuti, in particolare per quanto riguarda l'ammissibilità dei rifiuti (vedere l'indicazione a destra di ogni rifiuto (ad es. **RU** ✓) se considerato urbano - colonna RU - e quindi raccolta differenziata o altra raccolta differenziata - rispettivamente Rd o aRd) e della stima del quantitativo degli ingombranti recuperati, secondo quanto dichiarato dagli impianti. Eventuali quantitativi di raccolte differenziate inviate a impianti di smaltimento non vengono conteggiate tra le RD ma tra i rifiuti indifferenziati (vedere l'indicazione a destra di ogni rifiuto)

Idn_p	Idn_c	Pr	COMUNE	CF	Idn_reg	Idn_bac	periodo	Abitanti	ut dom	2.713	2013
017	074	BS	Gardone Riviera	00368800173	03		120	2.693	ut non dom	188	

## RIFIUTI

### RIFIUTI NON DIFFERENZIATI

	Rifiuti (kg)	Costi (€)	RU	Rd	aRd
Cimiteriali - 200138	580				
Ingombranti - 200307	54.701				✓
Rifiuti urbani non differenziati - 200301	592.800				✓
Spazzamento strade - 200303	196.562				✓
<b>TOTALE RIFIUTI NON DIFFERENZIATI</b>	<b>844.643</b>				

### RACCOLTE DIFFERENZIATE

	Rifiuti (kg)	Costi (€)	RU	Rd	aRd
Carta e cartone - 200101	179.756		✓	✓	
Carta e cartone - 150101	2.728		✓	✓	
Cartucce e toner per stampa - 080318	195		✓	✓	
Farmaci e medicinali - 200132	72		✓	✓	
Legno - 200138	48.760		✓	✓	
Metalli - 200140	21.646		✓	✓	
Oli e grassi vegetali - 200125	330		✓	✓	
Organico - 200108	252.060		✓	✓	
Plastica - 150102	58.557		✓	✓	
Plastica - 200139	161		✓	✓	
Prodotti e sostanze varie e relativi contenitori - 200127	378		✓	✓	
Prodotti e sostanze varie e relativi contenitori - 150110	102		✓	✓	
Raccolta multimateriale - 150106	219.897		✓	✓	
Raee - 200123	3.410		✓	✓	
Raee - 200136	4.774		✓	✓	
Raee - 200121	50		✓	✓	
Raee - 200135	4.002		✓	✓	
Stracci e indumenti smessi - 200110	4.500		✓	✓	
Verde - 200201	219.150		✓	✓	
<b>TOTALE RACCOLTE DIFFERENZIATE</b>	<b>1.020.528</b>				

**TOTALI COMUNE 1.865.171**

### AREE ATTREZZATE

non esiste area  esiste area  usa altre

### COSTI (€)

IND-CLS	197.326	CGD-CRD	301.525	PROVENTI	
IND-CRT	144.667	CGD-CTR	33.472	tassa	tariffa
IND-CTS	68.273	TOT CGD	334.998		822.898
IND-AC	2.915	CC	55.074	RICAVI	
TOT IND	413.181	CK	55.950	mat/energia	Conai
				9.777	0
<b>TOTALE COSTI</b>				<b>859.203</b>	

### COMPOSTAGGIO

no  si quanti utenti?  Autodichiarazione  Atto formale

### TARIFFA

no   Delib Intro   Delib tarif   Relaz EF   Copertura  Ut dom  T Fissa   
 si 2013  Regolam   Piano EF   Ut non dom  T Variabile

## TOTALI RIEPILOGATIVI (kg)

<b>TOTALE RIFIUTI</b>	<b>RU non diff.</b>	<b>Ingombranti</b>	<b>Spazzamento</b>	<b>Totale RD</b>	<b>Ing. a recup.</b>	<b>PC/giorno</b>	<b>1,90</b>	<b>%RD (+IngRec)</b>	<b>55,5%</b>
1.864.591	592.800	54.701	196.562	1.020.528	13.675	€/ab*anno	€ 315,4	€/ton*anno	€ 455,6

NOTA BENE: i dati riepilogativi tengono conto delle validazioni effettuate dagli Osservatori rifiuti, in particolare per quanto riguarda l'ammissibilità dei rifiuti (vedere l'indicazione a destra di ogni rifiuto (ad es. **RU** ✓) se considerato urbano - colonna RU - e quindi raccolta differenziata o altra raccolta differenziata - rispettivamente Rd o aRd) e della stima del quantitativo degli ingombranti recuperati, secondo quanto dichiarato dagli impianti. Eventuali quantitativi di raccolte differenziate inviate a impianti di smaltimento non vengono conteggiate tra le RD ma tra i rifiuti indifferenziati (vedere l'indicazione a destra di ogni rifiuto)



Idn_p	Idn_c	Pr	COMUNE	CF	Idn_reg	Idn_bac	periodo	Abitanti	ut dom	5.249	2013
017	075	BS	Gardone Val Trompia	00304530173	03		120	12.048	ut non dom	654	

## RIFIUTI

RIFIUTI NON DIFFERENZIATI	Rifiuti (kg)	Costi (€)	RU	Rd	aRd
Ingombranti - 200307	338.420		✓		
Rifiuti urbani non differenziati - 200301	2.792.530		✓		
Spazzamento strade - 200303	140.100		✓		
<b>TOTALE RIFIUTI NON DIFFERENZIATI</b>	<b>3.271.050</b>				

RACCOLTE DIFFERENZIATE	Rifiuti (kg)	Costi (€)	RU	Rd	aRd
Carta e cartone - 200101	358.980		✓	✓	
Carta e cartone - 150101	141.752	0	✓	✓	
Cartucce e toner per stampa - 080318	291		✓	✓	
Farmaci e medicinali - 200132	592		✓	✓	
Legno - 200138	21.290		✓	✓	
Legno - 150103	173.975		✓	✓	
Metalli - 150104	11.110		✓	✓	
Metalli - 200140	43.498		✓	✓	
Oli e grassi vegetali - 200125	2.248		✓	✓	
Oli, filtri e grassi minerali - 200126	1.000		✓	✓	
Organico - 200108	390.010		✓	✓	
Pile e batterie - 200133	3.202		✓	✓	
Plastica - 150102	140.470		✓	✓	
Raee - 200136	21.332		✓	✓	
Raee - 200135	17.966		✓	✓	
Raee - 200121	370		✓	✓	
Raee - 200123	7.650		✓	✓	
Stracci e indumenti smessi - 200110	17.490		✓	✓	
Verde - 200201	192.560		✓	✓	
Vetro - 150107	299.210		✓	✓	
<b>TOTALE RACCOLTE DIFFERENZIATE</b>	<b>1.844.996</b>	<b>0</b>			

INERTI E RIFIUTI DA COSTRUZ/DEMOLIZ	Rifiuti (kg)	Costi (€)	RU	Rd	aRd
Inerti e rifiuti da costruz/demoliz - 170904	121.450				
<b>TOTALE INERTI E RIFIUTI DA COSTRUZ/DEMOLIZ</b>	<b>121.450</b>				

**TOTALI COMUNE**      **5.237.496**      **0**

## AREE ATTREZZATE

non esiste area     esiste area     usa altre

## COMPOSTAGGIO

no     si    quanti utenti?     Autodichiarazione     Atto formale

## COSTI (€)

IND-CLS	294.959	CGD-CRD		PROVENTI	
IND-CRT	245.844	CGD-CTR		tassa	tariffa
IND-CTS	292.478	TOT CGD	380.518		1.402.572
IND-AC	0	CC	139.773	RICAUI	
TOT IND	833.281	CK		mat/energia	Conai
				0	0
<b>TOTALE COSTI</b>				<b>1.353.572</b>	

## TARIFFA

no     si    Delib Intro     Delib tarif     Relaz EF     Copertura  100    Ut dom  35    T Fissa   
 si        Regolam     Piano EF     Ut non dom  65    T Variabile

## TOTALI RIEPILOGATIVI (kg)

TOTALE RIFIUTI	RU non diff.	Ingombranti	Spazzamento	Totale RD	Ing. a recup.	PC/giorno	1,16	%RD (+IngRec)	37,7%
5.116.046	2.792.530	338.420	140.100	1.844.996	84.605	€/ab*anno	€ 112,3	€/ton*anno	€ 264,6

NOTA BENE: i dati riepilogativi tengono conto delle validazioni effettuate dagli Osservatori rifiuti, in particolare per quanto riguarda l'ammissibilità dei rifiuti (vedere l'indicazione a destra di ogni rifiuto (ad es. **RU** ✓) se considerato urbano - colonna RU - e quindi raccolta differenziata o altra raccolta differenziata - rispettivamente Rd o aRd) e della stima del quantitativo degli ingombranti recuperati, secondo quanto dichiarato dagli impianti. Eventuali quantitativi di raccolte differenziate inviate a impianti di smaltimento non vengono conteggiate tra le RD ma tra i rifiuti indifferenziati (vedere l'indicazione a destra di ogni rifiuto)

Idn_p	Idn_c	Pr	COMUNE	CF	Idn_reg	Idn_bac	periodo	Abitanti	ut dom	2.450	2013
017	076	BS	Gargnano	00553860172	03		120	2.957	ut non dom	202	

## RIFIUTI

RIFIUTI NON DIFFERENZIATI	Rifiuti (kg)	Costi (€)	RU	Rd	aRd
Cimiteriali - 200138	2.360				
Ingombranti - 200307	44.573				✓
Rifiuti urbani non differenziati - 200301	1.476.100				✓
Spazzamento strade - 200303	104.523				✓
<b>TOTALE RIFIUTI NON DIFFERENZIATI</b>	<b>1.627.556</b>				

RACCOLTE DIFFERENZIATE	Rifiuti (kg)	Costi (€)	RU	Rd	aRd
Carta e cartone - 200101	186.933		✓	✓	
Cartucce e toner per stampa - 080318	85		✓	✓	
Farmaci e medicinali - 200132	66		✓	✓	
Legno - 200138	60.290		✓	✓	
Metalli - 200140	2.110		✓	✓	
Plastica - 150102	53.918		✓	✓	
Raccolta multimateriale - 150106	274.100		✓	✓	
Raee - 200123	2.128		✓	✓	
Raee - 200136	239		✓	✓	
Raee - 200135	2.760		✓	✓	
Stracci e indumenti smessi - 200110	8.585		✓	✓	
Verde - 200201	15.137		✓	✓	
<b>TOTALE RACCOLTE DIFFERENZIATE</b>	<b>606.351</b>				

ALTRI RIFIUTI NON URBANI	Rifiuti (kg)	Costi (€)	RU	Rd	aRd
Veicoli fuori uso - 160104	300				
<b>TOTALE ALTRI RIFIUTI NON URBANI</b>	<b>300</b>				

**TOTALI COMUNE** **2.234.207**

## AREE ATTREZZATE

non esiste area  esiste area  usa altre

## COMPOSTAGGIO

no  si quanti utenti?  Autodichiarazione  Atto formale

## COSTI (€)

IND-CLS	101.556	CGD-CRD	134.862	PROVENTI	
IND-CRT	254.091	CGD-CTR	3.033	tassa	tariffa
IND-CTS	155.163	TOT CGD	137.894		679.237
IND-AC	6.454	CC	34.000	RICAIVI	
TOT IND	517.264	CK	0	mat/energia	Conai
				0	0
<b>TOTALE COSTI</b>				<b>689.158</b>	

## TARIFFA

no  si  Delib Intro  Delib tarif  Relaz EF  Copertura  Ut dom  T Fissa   
 si  Regolam  Piano EF  Ut non dom  T Variabile

## TOTALI RIEPILOGATIVI (kg)

TOTALE RIFIUTI	RU non diff.	Ingombranti	Spazzamento	Totale RD	Ing. a recup.	PC/giorno	2,07	%RD (+IngRec)	27,7%
2.231.547	1.476.100	44.573	104.523	606.351	11.143	€/ab*anno	€ 233,1	€/ton*anno	€ 308,8

NOTA BENE: i dati riepilogativi tengono conto delle validazioni effettuate dagli Osservatori rifiuti, in particolare per quanto riguarda l'ammissibilità dei rifiuti (vedere l'indicazione a destra di ogni rifiuto (ad es. **RU** ✓) se considerato urbano - colonna RU - e quindi raccolta differenziata o altra raccolta differenziata - rispettivamente Rd o aRd) e della stima del quantitativo degli ingombranti recuperati, secondo quanto dichiarato dagli impianti.

Eventuali quantitativi di raccolte differenziate inviate a impianti di smaltimento non vengono conteggiate tra le RD ma tra i rifiuti indifferenziati (vedere l'indicazione a destra di ogni rifiuto)

ldn_p	ldn_c	Pr	COMUNE	CF	ldn_reg	ldn_bac	periodo	Abitanti	ut dom	5.308	2013
017	077	BS	Gavardo	00647290170	03		120	11.965	ut non dom	966	

## RIFIUTI

### RIFIUTI NON DIFFERENZIATI

	Rifiuti (kg)	Costi (€)	RU	Rd	aRd
Cimiteriali - 200138	970				
Cimiteriali - 200399	130				
Ingombranti - 200307	236.900				✓
Ingombranti - 150106	47.528				✓
Rifiuti urbani non differenziati - 200301	943.917				✓
Spazzamento strade - 200303	401.880				✓
<b>TOTALE RIFIUTI NON DIFFERENZIATI</b>	<b>1.631.325</b>				

### RACCOLTE DIFFERENZIATE

	Rifiuti (kg)	Costi (€)	RU	Rd	aRd
Accumulatori per auto - 200133	943		✓	✓	
Carta e cartone - 200101	751.623		✓	✓	
Carta e cartone - 150101	68.042		✓	✓	
Cartucce e toner per stampa - 080317	115		✓	✓	
Farmaci e medicinali - 200131	693		✓	✓	
Legno - 150103	8.940		✓	✓	
Legno - 200138	160.752		✓	✓	
Metalli - 200140	43.616		✓	✓	
Metalli - 150104	228		✓	✓	
Oli e grassi vegetali - 200125	2.117		✓	✓	
Oli, filtri e grassi minerali - 200126	1.406		✓	✓	
Organico - 200108	610.060		✓	✓	
Pile e batterie - 200133	660		✓	✓	
Plastica - 150102	324.989		✓	✓	
Pneumatici fuori uso - 160103	7.686		✓	✓	
Prodotti e sostanze varie e relativi contenitori - 200127	400		✓	✓	
Raee - 200135	41.553		✓	✓	
Raee - 200123	9.411		✓	✓	
Raee - 200121	335		✓	✓	
Stracci e indumenti smessi - 200110	44.643		✓	✓	
Verde - 200201	1.240.129		✓	✓	
Vetro - 150107	487.978		✓	✓	
<b>TOTALE RACCOLTE DIFFERENZIATE</b>	<b>3.806.319</b>				

### INERTI E RIFIUTI DA COSTRUZ/DEMOLIZ

	Rifiuti (kg)	Costi (€)	RU	Rd	aRd
Inerti e rifiuti da costruz/demoliz - 170904	186.459				
<b>TOTALE INERTI E RIFIUTI DA COSTRUZ/DEMOLIZ</b>	<b>186.459</b>				

### TOTALI COMUNE

5.624.103

### AREE ATTREZZATE

non esiste area  esiste area  usa altre

### COMPOSTAGGIO

no  si quanti utenti?  Autodichiarazione  Atto formale

### COSTI (€)

IND-CLS	95.236	CGD-CRD	634.508	PROVENTI	
IND-CRT	243.377	CGD-CTR	100.189	tassa	tariffa
IND-CTS	198.612	TOT CGD	734.697		1.481.789
IND-AC	9.391	CC	235.571	RICAUI	
TOT IND	546.616	CK		mat/energia	Conai
				39.260	0
<b>TOTALE COSTI</b>				<b>1.516.884</b>	

### TARIFFA

no  01/01/2013 Delib Intro  Delib tarif  Relaz EF  Copertura  Ut dom  T Fissa   
 si 01/01/2013 Regolam  Piano EF  Ut non dom  T Variabile

## TOTALI RIEPILOGATIVI (kg)

TOTALE RIFIUTI	RU non diff.	Ingombranti	Spazzamento	Totale RD	Ing. a recup.	PC/giorno	1,24	%RD (+IngRec)	71,3%
5.436.544	943.917	284.428	401.880	3.806.319	71.107	€/ab*anno	€ 123,5	€/ton*anno	€ 271,8

NOTA BENE: i dati riepilogativi tengono conto delle validazioni effettuate dagli Osservatori rifiuti, in particolare per quanto riguarda l'ammissibilità dei rifiuti (vedere l'indicazione a destra di ogni rifiuto (ad es. **RU** ✓) se considerato urbano - colonna RU - e quindi raccolta differenziata o altra raccolta differenziata - rispettivamente Rd o aRd) e della stima del quantitativo degli ingombranti recuperati, secondo quanto dichiarato dagli impianti.

Eventuali quantitativi di raccolte differenziate inviate a impianti di smaltimento non vengono conteggiate tra le RD ma tra i rifiuti indifferenziati (vedere l'indicazione a destra di ogni rifiuto)

ldn_p	ldn_c	Pr	COMUNE	CF	ldn_reg	ldn_bac	periodo	Abitanti	ut dom	7.083	2013
017	078	BS	Ghedi	00290650175	03		120	18.921	ut non dom	992	

## RIFIUTI

RIFIUTI NON DIFFERENZIATI	Rifiuti (kg)	Costi (€)	RU	Rd	aRd
Ingombranti - 200307	540.760	88.858	✓		
Rifiuti urbani non differenziati - 200301	1.595.550		✓		
Spazzamento strade - 200303	180.800	27.113	✓		
<b>TOTALE RIFIUTI NON DIFFERENZIATI</b>	<b>2.317.110</b>	<b>115.971</b>			

RACCOLTE DIFFERENZIATE	Rifiuti (kg)	Costi (€)	RU	Rd	aRd
Carta e cartone - 200101	754.300	33.886	✓	✓	
Carta e cartone - 150101	175.430	7.987	✓	✓	
Cartucce e toner per stampa - 080318	431	706	✓	✓	
Farmaci e medicinali - 200132	1.495	2.292	✓	✓	
Legno - 150103	44.240	2.044	✓	✓	
Legno - 200138	183.200	8.464	✓	✓	
Metalli - 150104	20.220	0	✓	✓	
Metalli - 200140	48.190	1.912	✓	✓	
Oli e grassi vegetali - 200125	6.160	0	✓	✓	
Oli, filtri e grassi minerali - 130208	800	124	✓	✓	
Oli, filtri e grassi minerali - 160107	119	74	✓	✓	
Oli, filtri e grassi minerali - 200126	1.470	186	✓	✓	
Organico - 200108	946.480	0	✓	✓	
Pile e batterie - 200134	1.370	1.252	✓	✓	
Pile e batterie - 200133	360	409	✓	✓	
Plastica - 150102	352.890	22.206	✓	✓	
Pneumatici fuori uso - 160103	7.950	2.513	✓	✓	
Raee - 200121	458	0	✓	✓	
Raee - 200123	18.300	956	✓	✓	
Raee - 200136	26.400	956	✓	✓	
Raee - 200135	18.540	0	✓	✓	
Verde - 200201	1.717.440	85.013	✓	✓	
Vetro - 150107	692.280	8.889	✓	✓	
Vetro - 200102	3.260	326	✓	✓	
<b>TOTALE RACCOLTE DIFFERENZIATE</b>	<b>5.021.783</b>	<b>180.195</b>			

INERTI E RIFIUTI DA COSTRUZ/DEMOLIZ	Rifiuti (kg)	Costi (€)	RU	Rd	aRd
Inerti e rifiuti da costruz/demoliz - 170904	281.440	4.102			
<b>TOTALE INERTI E RIFIUTI DA COSTRUZ/DEMOLIZ</b>	<b>281.440</b>	<b>4.102</b>			

ALTRI RIFIUTI NON URBANI	Rifiuti (kg)	Costi (€)	RU	Rd	aRd
Fanghi - 190805	73.940	17.379			
Fanghi delle fosse settiche e rifiuti della pulizia delle fognature - 200306	160.080	18.827			
<b>TOTALE ALTRI RIFIUTI NON URBANI</b>	<b>234.020</b>	<b>36.206</b>			

**TOTALI COMUNE**      **7.854.353**      **336.474**

## AREE ATTREZZATE

non esiste area     esiste area     usa altre

## COMPOSTAGGIO

no     si    quanti utenti?     Autodichiarazione     Atto formale

## COSTI (€)

IND-CLS	251.070	CGD-CRD	543.375	PROVENTI	
IND-CRT	182.291	CGD-CTR	41.556	tassa	tariffa
IND-CTS	228.126	TOT CGD	584.931		1.682.619
IND-AC	194.679	CC	241.522	RICAVI	
TOT IND	856.166	CK	0	mat/energia	Conai
				0	0
<b>TOTALE COSTI</b>				<b>1.682.619</b>	

## TARIFFA

no     si    01/01/2013    Delib Intro     Delib tarif     Relaz EF     Copertura     Ut dom     T Fissa     Ut non dom     T Variabile

## TOTALI RIEPILOGATIVI (kg)

TOTALE RIFIUTI	RU non diff.	Ingombranti	Spazzamento	Totale RD	Ing. a recup.	PC/giorno	1,06	%RD (+IngRec)	70,3%
7.338.893	1.595.550	540.760	180.800	5.021.783	135.190	€/ab*anno	€ 88,9	€/ton*anno	€ 229,3

NOTA BENE: i dati riepilogativi tengono conto delle validazioni effettuate dagli Osservatori rifiuti, in particolare per quanto riguarda l'ammissibilità dei rifiuti (vedere l'indicazione a destra di ogni rifiuto (ad es. **RU** ✓) se considerato urbano - colonna RU - e quindi raccolta differenziata o altra raccolta differenziata - rispettivamente Rd o aRd) e della stima del quantitativo degli ingombranti recuperati, secondo quanto dichiarato dagli impianti. Eventuali quantitativi di raccolte differenziate inviate a impianti di smaltimento non vengono conteggiate tra le RD ma tra i rifiuti indifferenziati (vedere l'indicazione a destra di ogni rifiuto)

Idn_p	Idn_c	Pr	COMUNE	CF	Idn_reg	Idn_bac	periodo	Abitanti	ut dom	ut non dom	2013
017	079	BS	Gianico	81001550177	03		120	2.176	900	165	

## RIFIUTI

RIFIUTI NON DIFFERENZIATI	Rifiuti (kg)	Costi (€)	RU	Rd	aRd
Ingombranti - 200307	118.560		✓		
Rifiuti urbani non differenziati - 200301	210.000		✓		
<b>TOTALE RIFIUTI NON DIFFERENZIATI</b>	<b>328.560</b>				

RACCOLTE DIFFERENZIATE	Rifiuti (kg)	Costi (€)	RU	Rd	aRd
Accumulatori per auto - 200133	1.080		✓	✓	
Carta e cartone - 200101	116.130		✓	✓	
Carta e cartone - 150101	3.600		✓	✓	
Farmaci e medicinali - 200132	133		✓	✓	
Legno - 200138	17.660		✓	✓	
Metalli - 200140	32.180		✓	✓	
Oli e grassi vegetali - 200125	147		✓	✓	
Oli, filtri e grassi minerali - 200126	200		✓	✓	
Organico - 200108	90.320		✓	✓	
Pile e batterie - 200134	380		✓	✓	
Pneumatici fuori uso - 160103	5.780		✓	✓	
Raccolta multimateriale - 150106	113.238		✓	✓	
Raee - 200121	102		✓	✓	
Raee - 200136	6.800		✓	✓	
Raee - 200135	4.334		✓	✓	
Raee - 200123	2.640		✓	✓	
Stracci e indumenti smessi - 200110	5.755		✓	✓	
Verde - 200201	128.764		✓	✓	
<b>TOTALE RACCOLTE DIFFERENZIATE</b>	<b>529.243</b>				

INERTI E RIFIUTI DA COSTRUZ/DEMOLIZ	Rifiuti (kg)	Costi (€)	RU	Rd	aRd
Inerti e rifiuti da costruz/demoliz - 170904	68.280				
<b>TOTALE INERTI E RIFIUTI DA COSTRUZ/DEMOLIZ</b>	<b>68.280</b>				

ALTRI RIFIUTI NON URBANI	Rifiuti (kg)	Costi (€)	RU	Rd	aRd
Fanghi delle fosse settiche e rifiuti della pulizia delle fognature - 200304	10.200				
<b>TOTALE ALTRI RIFIUTI NON URBANI</b>	<b>10.200</b>				

**TOTALI COMUNE 936.283**

## AREE ATTREZZATE

non esiste area  esiste area  usa altre

## COMPOSTAGGIO

no  si quanti utenti?  Autodichiarazione  Atto formale

## COSTI (€)

IND-CLS	21.858	CGD-CRD		PROVENTI	
IND-CRT		CGD-CTR		tassa	tariffa
IND-CTS		TOT CGD	0		234.284
IND-AC	210.123	CC	11.141	RICAVI	
TOT IND	231.981	CK		mat/energia	Conai
				0	0
<b>TOTALE COSTI</b>				<b>243.122</b>	

## TARIFFA

no   si  Delib Intro  Delib tarif  Relaz EF  Copertura  Ut dom  T Fissa   
 si  Regolam  Piano EF  Ut non dom  T Variabile

## TOTALI RIEPILOGATIVI (kg)

TOTALE RIFIUTI	RU non diff.	Ingombranti	Spazzamento	Totale RD	Ing. a recup.	PC/giorno	1,08	%RD (+IngRec)	67,2%
857.803	210.000	118.560		529.243	47.424	€/ab*anno	€ 111,7	€/ton*anno	€ 283,4

NOTA BENE: i dati riepilogativi tengono conto delle validazioni effettuate dagli Osservatori rifiuti, in particolare per quanto riguarda l'ammissibilità dei rifiuti (vedere l'indicazione a destra di ogni rifiuto (ad es. **RU** ✓) se considerato urbano - colonna RU - e quindi raccolta differenziata o altra raccolta differenziata - rispettivamente Rd o aRd) e della stima del quantitativo degli ingombranti recuperati, secondo quanto dichiarato dagli impianti. Eventuali quantitativi di raccolte differenziate inviate a impianti di smaltimento non vengono conteggiate tra le RD ma tra i rifiuti indifferenziati (vedere l'indicazione a destra di ogni rifiuto)

Idn_p	Idn_c	Pr	COMUNE	CF	Idn_reg	Idn_bac	periodo	Abitanti	ut dom	1.841	2013
017	080	BS	Gottolengo	88001290175	03		120	5.287	ut non dom	307	

## RIFIUTI

### RIFIUTI NON DIFFERENZIATI

	Rifiuti (kg)	Costi (€)	RU	Rd	aRd
Cimiteriali - 200138	17.560	0			
Ingombranti - 200307	165.620	23.362	✓		
Rifiuti urbani non differenziati - 200399	4.192	81.083	✓		
Rifiuti urbani non differenziati - 200301	385.065		✓		
Spazzamento strade - 200303	74.780	19.798	✓		
<b>TOTALE RIFIUTI NON DIFFERENZIATI</b>	<b>647.217</b>	<b>124.243</b>			

### RACCOLTE DIFFERENZIATE

	Rifiuti (kg)	Costi (€)	RU	Rd	aRd
Accumulatori per auto - 200133	1.144	1.240	✓	✓	
Altri metalli o leghe - 170404	880	1.832	✓	✓	
Carta e cartone - 200101	185.650	9.995	✓	✓	
Carta e cartone - 150101	73.220	9.995	✓	✓	
Cartucce e toner per stampa - 080318	60	161	✓	✓	
Farmaci e medicinali - 200132	506	764	✓	✓	
Legno - 150103	45.960	0	✓	✓	
Metalli - 200140	43.560	11.255	✓	✓	
Oli e grassi vegetali - 200125	1.030	192	✓	✓	
Oli, filtri e grassi minerali - 200126	400	0	✓	✓	
Organico - 200108	346.180	82.214	✓	✓	
Plastica - 150102	120.040	25.703	✓	✓	
Pneumatici fuori uso - 160103	1.770	292	✓	✓	
Raee - 200121	115	0	✓	✓	
Raee - 200136	4.440	0	✓	✓	
Raee - 200135	7.220	0	✓	✓	
Raee - 200123	7.580	0	✓	✓	
Stracci e indumenti smessi - 200110	18.485	0	✓	✓	
Verde - 200201	523.990	30.668	✓	✓	
Vetro - 150107	208.280	12.005	✓	✓	
<b>TOTALE RACCOLTE DIFFERENZIATE</b>	<b>1.590.510</b>	<b>186.316</b>			

### INERTI E RIFIUTI DA COSTRUZ/DEMOLIZ

	Rifiuti (kg)	Costi (€)	RU	Rd	aRd
Inerti e rifiuti da costruz/demoliz - 170904	7.400	853			
Terre e rocce - 170504	530.480	12.837			
<b>TOTALE INERTI E RIFIUTI DA COSTRUZ/DEMOLIZ</b>	<b>537.880</b>	<b>13.690</b>			

### TOTALI COMUNE

<b>2.775.607</b>	<b>324.249</b>
------------------	----------------

### AREE ATTREZZATE

non esiste area  esiste area  usa altre

### COSTI (€)

IND-CLS	35.418	CGD-CRD	201.209	PROVENTI	
IND-CRT	44.523	CGD-CTR	79.113	tassa	tariffa
IND-CTS	59.923	TOT CGD	280.322	450.097	
IND-AC	0	CC	18.755	RICAVI	
TOT IND	139.864	CK	0	mat/energia	Conai
				0	0
<b>TOTALE COSTI</b>				<b>438.941</b>	

### COMPOSTAGGIO

no  si quanti utenti?  Autodichiarazione  Atto formale

### TARIFFA

no   Delib Intro  Delib tarif  Relaz EF  Copertura  Ut dom  T Fissa   
 si   Regolam  Piano EF  Ut non dom  T Variabile

### TOTALI RIEPILOGATIVI (kg)

<b>TOTALE RIFIUTI</b>	<b>RU non diff.</b>	<b>Ingombranti</b>	<b>Spazzamento</b>	<b>Totale RD</b>	<b>Ing. a recup.</b>	<b>PC/giorno</b>	<b>1,15</b>	<b>%RD (+IngRec)</b>	<b>73,5%</b>
2.220.167	389.257	165.620	74.780	1.590.510	41.405	€/ab*anno	€ 83,0	€/ton*anno	€ 197,7

NOTA BENE: i dati riepilogativi tengono conto delle validazioni effettuate dagli Osservatori rifiuti, in particolare per quanto riguarda l'ammissibilità dei rifiuti (vedere l'indicazione a destra di ogni rifiuto (ad es. **RU** ✓) se considerato urbano - colonna RU - e quindi raccolta differenziata o altra raccolta differenziata - rispettivamente Rd o aRd) e della stima del quantitativo degli ingombranti recuperati, secondo quanto dichiarato dagli impianti. Eventuali quantitativi di raccolte differenziate inviate a impianti di smaltimento non vengono conteggiate tra le RD ma tra i rifiuti indifferenziati (vedere l'indicazione a destra di ogni rifiuto)

ldn_p	ldn_c	Pr	COMUNE	CF	ldn_reg	ldn_bac	periodo	Abitanti	ut dom	ut non dom	2013
017	081	BS	Gussago	00945980175	03		120	16.804	7.380	1.151	

## RIFIUTI

### RIFIUTI NON DIFFERENZIATI

	Rifiuti (kg)	Costi (€)	RU	Rd	aRd
Cimiteriali - 200138	75				
Ingombranti - 200307	518.690		✓		
Ingombranti - 150106	172.750		✓		
Rifiuti urbani non differenziati - 200301	3.093.791		✓		
Spazzamento strade - 200303	220.020		✓		
<b>TOTALE RIFIUTI NON DIFFERENZIATI</b>	<b>4.005.326</b>				

### RACCOLTE DIFFERENZIATE

	Rifiuti (kg)	Costi (€)	RU	Rd	aRd
Accumulatori per auto - 200133	2.004		✓	✓	
Carta e cartone - 200101	472.440		✓	✓	
Carta e cartone - 150101	433.396		✓	✓	
Cartucce e toner per stampa - 080318	177		✓	✓	
Farmaci e medicinali - 200131	1.368		✓	✓	
Legno - 150103	223.355		✓	✓	
Legno - 200138	156.900		✓	✓	
Metalli - 200140	124.580		✓	✓	
Metalli - 150104	7.820		✓	✓	
Oli e grassi vegetali - 200125	2.677		✓	✓	
Oli, filtri e grassi minerali - 200126	680		✓	✓	
Organico - 200108	664.810		✓	✓	
Pile e batterie - 200133	1.139		✓	✓	
Plastica - 150102	246.810		✓	✓	
Pneumatici fuori uso - 160103	3.130		✓	✓	
Prodotti e sostanze varie e relativi contenitori - 200127	367		✓	✓	
Raee - 200135	16.279		✓	✓	
Raee - 200123	8.170		✓	✓	
Raee - 200121	184		✓	✓	
Raee - 200136	14.230		✓	✓	
Stracci e indumenti smessi - 200110	42.617		✓	✓	
Verde - 200201	3.009.180		✓	✓	
Vetro - 150107	465.528		✓	✓	
Vetro - 200102	19.950		✓	✓	
<b>TOTALE RACCOLTE DIFFERENZIATE</b>	<b>5.917.791</b>				

### INERTI E RIFIUTI DA COSTRUZ/DEMOLIZ

	Rifiuti (kg)	Costi (€)	RU	Rd	aRd
Inerti e rifiuti da costruz/demoliz - 170904	122.862				
<b>TOTALE INERTI E RIFIUTI DA COSTRUZ/DEMOLIZ</b>	<b>122.862</b>				

### TOTALI COMUNE

**10.045.979**

### AREE ATTREZZATE

non esiste area  esiste area  usa altre

### COMPOSTAGGIO

no  si quanti utenti?  Autodichiarazione  Atto formale

### COSTI (€)

IND-CLS	40.645	CGD-CRD	399.005	PROVENTI	
IND-CRT	349.221	CGD-CTR	302.453	tassa	tariffa
IND-CTS	346.960	TOT CGD	701.458		2.035.723
IND-AC		CC	20.091	RICAVI	
TOT IND	736.826	CK	0	mat/energia	Conai
				0	0
<b>TOTALE COSTI</b>				<b>1.458.375</b>	

### TARIFFA

no  si  Delib Intro  Delib tarif  Relaz EF  Copertura  Ut dom  T Fissa   
 si  Regolam  Piano EF  Ut non dom  T Variabile

### TOTALI RIEPILOGATIVI (kg)

<b>TOTALE RIFIUTI</b>	<b>RU non diff.</b>	<b>Ingombranti</b>	<b>Spazzamento</b>	<b>Totale RD</b>	<b>Ing. a recup.</b>	<b>PC/giorno</b>	<b>1,62</b>	<b>%RD (+IngRec)</b>	<b>61,4%</b>
9.923.042	3.093.791	691.440	220.020	5.917.791	172.860	€/ab*anno	€ 86,8	€/ton*anno	€ 147,0

NOTA BENE: i dati riepilogativi tengono conto delle validazioni effettuate dagli Osservatori rifiuti, in particolare per quanto riguarda l'ammissibilità dei rifiuti (vedere l'indicazione a destra di ogni rifiuto (ad es. **RU** ✓) se considerato urbano - colonna RU - e quindi raccolta differenziata o altra raccolta differenziata - rispettivamente Rd o aRd) e della stima del quantitativo degli ingombranti recuperati, secondo quanto dichiarato dagli impianti. Eventuali quantitativi di raccolte differenziate inviate a impianti di smaltimento non vengono conteggiate tra le RD ma tra i rifiuti indifferenziati (vedere l'indicazione a destra di ogni rifiuto)

Idn_p	Idn_c	Pr	COMUNE	CF	Idn_reg	Idn_bac	periodo	Abitanti	ut dom	2.714	2013
017	082	BS	Idro	00744080177	03		120	1.937	ut non dom	162	

## RIFIUTI

RIFIUTI NON DIFFERENZIATI	Rifiuti (kg)	Costi (€)	RU	Rd	aRd
Ingombranti - 200307	128.530		✓		
Rifiuti urbani non differenziati - 200301	795.500		✓		
Spazzamento strade - 200303	62.720		✓		
<b>TOTALE RIFIUTI NON DIFFERENZIATI</b>	<b>986.750</b>				

RACCOLTE DIFFERENZIATE	Rifiuti (kg)	Costi (€)	RU	Rd	aRd
Carta e cartone - 200101	73.462		✓	✓	
Cartucce e toner per stampa - 080317	5		✓	✓	
Farmaci e medicinali - 200131	195		✓	✓	
Metalli - 200140	18.460		✓	✓	
Oli e grassi vegetali - 200125	105		✓	✓	
Oli, filtri e grassi minerali - 200126	132		✓	✓	
Pile e batterie - 200133	158		✓	✓	
Plastica - 150102	24.480		✓	✓	
Prodotti e sostanze varie e relativi contenitori - 200127	32		✓	✓	
Raee - 200135	1.861		✓	✓	
Raee - 200121	8		✓	✓	
Raee - 200123	3.080		✓	✓	
Stracci e indumenti smessi - 200110	7.821		✓	✓	
Verde - 200201	402.170		✓	✓	
Vetro - 150107	104.682		✓	✓	
<b>TOTALE RACCOLTE DIFFERENZIATE</b>	<b>636.651</b>				

**TOTALI COMUNE** 1.623.401

## AREE ATTREZZATE

non esiste area  esiste area  usa altre

## COMPOSTAGGIO

no  si quanti utenti?  Autodichiarazione  Atto formale

## COSTI (€)

IND-CLS	3.545	CGD-CRD	73.189	PROVENTI	
IND-CRT	92.640	CGD-CTR	17.592	tassa	tariffa
IND-CTS	100.416	TOT CGD	90.781		318.726
IND-AC	0	CC	2.085	RICAIVI	
TOT IND	196.601	CK		mat/energia	Conai
				8.163	0
<b>TOTALE COSTI</b>				<b>289.467</b>	

## TARIFFA

no  si  2013 Delib Intro  Delib tarif  Relaz EF  Copertura  100 Ut dom  60 T Fissa  57  
Regolam  Piano EF  Ut non dom  40 T Variabile  43

## TOTALI RIEPILOGATIVI (kg)

TOTALE RIFIUTI	RU non diff.	Ingombranti	Spazzamento	Totale RD	Ing. a recup.	PC/giorno	2,30	%RD (+IngRec)	41,2%
1.623.401	795.500	128.530	62.720	636.651	32.133	€/ab*anno	€ 145,2	€/ton*anno	€ 173,3

NOTA BENE: i dati riepilogativi tengono conto delle validazioni effettuate dagli Osservatori rifiuti, in particolare per quanto riguarda l'ammissibilità dei rifiuti (vedere l'indicazione a destra di ogni rifiuto (ad es. **RU** ✓) se considerato urbano - colonna RU - e quindi raccolta differenziata o altra raccolta differenziata - rispettivamente Rd o aRd) e della stima del quantitativo degli ingombranti recuperati, secondo quanto dichiarato dagli impianti. Eventuali quantitativi di raccolte differenziate inviate a impianti di smaltimento non vengono conteggiate tra le RD ma tra i rifiuti indifferenziati (vedere l'indicazione a destra di ogni rifiuto)



Idn_p	Idn_c	Pr	COMUNE	CF	Idn_reg	Idn_bac	periodo	Abitanti	ut dom	548	2013
017	083	BS	Incudine	00963460175	03		120	388	ut non dom	14	

## RIFIUTI

RIFIUTI NON DIFFERENZIATI	Rifiuti (kg)	Costi (€)	RU	Rd	aRd
Ingombranti - 200307	810			✓	
Rifiuti urbani non differenziati - 200301	66.640			✓	
<b>TOTALE RIFIUTI NON DIFFERENZIATI</b>	<b>67.450</b>				

RACCOLTE DIFFERENZIATE	Rifiuti (kg)	Costi (€)	RU	Rd	aRd
Accumulatori per auto - 200133	428			✓	✓
Carta e cartone - 150101	3.560			✓	✓
Carta e cartone - 200101	5.333			✓	✓
Farmaci e medicinali - 200132	32			✓	✓
Metalli - 200140	8.430			✓	✓
Pile e batterie - 200134	96			✓	✓
Pneumatici fuori uso - 160103	49			✓	✓
Raccolta multimateriale - 150106	29.560			✓	✓
Raee - 200136	1.581			✓	✓
Raee - 200135	470			✓	✓
Raee - 200123	378			✓	✓
Stracci e indumenti smessi - 200110	1.210			✓	✓
<b>TOTALE RACCOLTE DIFFERENZIATE</b>	<b>51.127</b>				

INERTI E RIFIUTI DA COSTRUZ/DEMOLIZ	Rifiuti (kg)	Costi (€)	RU	Rd	aRd
Inerti e rifiuti da costruz/demoliz - 170904	5.590				
<b>TOTALE INERTI E RIFIUTI DA COSTRUZ/DEMOLIZ</b>	<b>5.590</b>				

**TOTALI COMUNE** **124.167**

## AREE ATTREZZATE

non esiste area  esiste area  usa altre

## COMPOSTAGGIO

no  si quanti utenti?  Autodichiarazione  Atto formale

## COSTI (€)

IND-CLS	18.578	CGD-CRD		PROVENTI	
IND-CRT		CGD-CTR		tassa	tariffa
IND-CTS		TOT CGD	0		40.206
IND-AC	20.284	CC		RICAVI	
TOT IND	38.862	CK		mat/energia	Conai
				0	0
<b>TOTALE COSTI</b>				<b>38.862</b>	

## TARIFFA

no  si  Delib Intro  Delib tarif  Relaz EF  Copertura  Ut dom  T Fissa   
 Regolam  Piano EF  Ut non dom  T Variabile

## TOTALI RIEPILOGATIVI (kg)

TOTALE RIFIUTI	RU non diff.	Ingombranti	Spazzamento	Totale RD	Ing. a recup.	PC/giorno	0,84	%RD (+IngRec)	43,4%
118.577	66.640	810		51.127	324	€/ab*anno	€ 100,2	€/ton*anno	€ 327,7

NOTA BENE: i dati riepilogativi tengono conto delle validazioni effettuate dagli Osservatori rifiuti, in particolare per quanto riguarda l'ammissibilità dei rifiuti (vedere l'indicazione a destra di ogni rifiuto (ad es. **RU** ✓) se considerato urbano - colonna RU - e quindi raccolta differenziata o altra raccolta differenziata - rispettivamente Rd o aRd) e della stima del quantitativo degli ingombranti recuperati, secondo quanto dichiarato dagli impianti. Eventuali quantitativi di raccolte differenziate inviate a impianti di smaltimento non vengono conteggiate tra le RD ma tra i rifiuti indifferenziati (vedere l'indicazione a destra di ogni rifiuto)

Idn_p	Idn_c	Pr	COMUNE	CF	Idn_reg	Idn_bac	periodo	Abitanti	ut dom	76	2013
017	084	BS	Irma	83001270178	03		120	135	ut non dom	10	

## RIFIUTI

RIFIUTI NON DIFFERENZIATI	Rifiuti (kg)	Costi (€)	RU	Rd	aRd
Rifiuti urbani non differenziati - 200301	78.490				✓
<b>TOTALE RIFIUTI NON DIFFERENZIATI</b>	<b>78.490</b>				

RACCOLTE DIFFERENZIATE	Rifiuti (kg)	Costi (€)	RU	Rd	aRd
Vetro - 150107	49.800	182			✓ ✓
<b>TOTALE RACCOLTE DIFFERENZIATE</b>	<b>49.800</b>	<b>182</b>			

**TOTALI COMUNE**      **128.290**      **182**

## AREE ATTREZZATE

non esiste area     esiste area     usa altre

## COMPOSTAGGIO

no     si    quanti utenti?     Autodichiarazione     Atto formale

## COSTI (€)

IND-CLS	4.264	CGD-CRD	182	PROVENTI	
IND-CRT	13.814	CGD-CTR		tassa	tariffa
IND-CTS	0	TOT CGD	182		17.000
IND-AC	0	CC		RICAVI	
TOT IND	18.078	CK		mat/energia	Conai
				0	0
<b>TOTALE COSTI</b>				<b>18.260</b>	

## TARIFFA

no     si        Delib Intro     Delib tarif     Relaz EF     Copertura  100    Ut dom  85    T Fissa  85  
 si     01/08/2013    Regolam     Piano EF     Ut non dom  15    T Variabile  15

## TOTALI RIEPILOGATIVI (kg)

<b>TOTALE RIFIUTI</b>	<b>RU non diff.</b>	<b>Ingombranti</b>	<b>Spazzamento</b>	<b>Totale RD</b>	<b>Ing. a recup.</b>	<b>PC/giorno</b>	<b>2,60</b>	<b>%RD (+IngRec)</b>	<b>38,8%</b>
128.290	78.490			49.800		€/ab*anno	€ 135,3	€/ton*anno	€ 142,3

NOTA BENE: i dati riepilogativi tengono conto delle validazioni effettuate dagli Osservatori rifiuti, in particolare per quanto riguarda l'ammissibilità dei rifiuti (vedere l'indicazione a destra di ogni rifiuto (ad es. **RU** ✓) se considerato urbano - colonna RU - e quindi raccolta differenziata o altra raccolta differenziata - rispettivamente Rd o aRd) e della stima del quantitativo degli ingombranti recuperati, secondo quanto dichiarato dagli impianti. Eventuali quantitativi di raccolte differenziate inviate a impianti di smaltimento non vengono conteggiate tra le RD ma tra i rifiuti indifferenziati (vedere l'indicazione a destra di ogni rifiuto)

ldn_p	ldn_c	Pr	COMUNE	CF	ldn_reg	ldn_bac	periodo	Abitanti	ut dom	4.942	2013
017	085	BS	Iseo	00451300172	03		120	9.311	ut non dom	1.006	

## RIFIUTI

### RIFIUTI NON DIFFERENZIATI

	Rifiuti (kg)	Costi (€)	RU	Rd	aRd
Cimiteriali - 200138	3.480				
Ingombranti - 200307	275.030				✓
Rifiuti urbani non differenziati - 200301	1.960.940				✓
Spazzamento strade - 200303	229.640				✓
<b>TOTALE RIFIUTI NON DIFFERENZIATI</b>	<b>2.469.090</b>				

### RACCOLTE DIFFERENZIATE

	Rifiuti (kg)	Costi (€)	RU	Rd	aRd
Accumulatori per auto - 200133	250		✓	✓	
Carta e cartone - 200101	404.040		✓	✓	
Carta e cartone - 150101	357.382		✓	✓	
Cartucce e toner per stampa - 080318	330		✓	✓	
Cartucce e toner per stampa - 150110	30		✓	✓	
Farmaci e medicinali - 200132	890		✓	✓	
Legno - 200138	190.265		✓	✓	
Metalli - 200140	71.820		✓	✓	
Oli e grassi vegetali - 200125	6.960		✓	✓	
Oli, filtri e grassi minerali - 160107	100		✓	✓	
Oli, filtri e grassi minerali - 200126	600		✓	✓	
Oli, filtri e grassi minerali - 160708	6.690		✓	✓	
Organico - 200108	758.810		✓	✓	
Pile e batterie - 200134	630		✓	✓	
Plastica - 150102	214.285		✓	✓	
Prodotti e sostanze varie e relativi contenitori - 200127	5.520		✓	✓	
Raee - 200123	9.480		✓	✓	
Raee - 200135	12.990		✓	✓	
Raee - 200136	29.410		✓	✓	
Raee - 200121	450		✓	✓	
Stracci e indumenti smessi - 200110	12.395		✓	✓	
Verde - 200201	757.390		✓	✓	
Vetro - 150107	682.180		✓	✓	
Vetro - 200102	1.590		✓	✓	
<b>TOTALE RACCOLTE DIFFERENZIATE</b>	<b>3.524.487</b>				

### INERTI E RIFIUTI DA COSTRUZ/DEMOLIZ

	Rifiuti (kg)	Costi (€)	RU	Rd	aRd
Inerti e rifiuti da costruz/demoliz - 170904	31.100				
<b>TOTALE INERTI E RIFIUTI DA COSTRUZ/DEMOLIZ</b>	<b>31.100</b>				

### TOTALI COMUNE

6.024.677

### AREE ATTREZZATE

non esiste area  esiste area  usa altre

### COSTI (€)

IND-CLS	341.593	CGD-CRD	10.000	PROVENTI	
IND-CRT	643.845	CGD-CTR		tassa	tariffa
IND-CTS	537.817	TOT CGD	10.000		1.919.075
IND-AC	200.594	CC	120.227	RICAVALI	
TOT IND	1.723.848	CK	65.000	mat/energia	Conai
				0	0
<b>TOTALE COSTI</b>				<b>1.919.075</b>	

### TARIFFA

no  si  
 Delib Intro  Delib tarif  Relaz EF   
 Copertura 100 Ut dom 36 T Fissa 47  
 Ut non dom 64 T Variabile 53

## TOTALI RIEPILOGATIVI (kg)

TOTALE RIFIUTI	RU non diff.	Ingombranti	Spazzamento	Totale RD	Ing. a recup.	PC/giorno	%RD (+IngRec)
5.990.097	1.960.940	275.030	229.640	3.524.487	865	1,76	58,9%
						€/ab*anno	€/ton*anno
						€ 206,1	€ 320,4

NOTA BENE: i dati riepilogativi tengono conto delle validazioni effettuate dagli Osservatori rifiuti, in particolare per quanto riguarda l'ammissibilità dei rifiuti (vedere l'indicazione a destra di ogni rifiuto (ad es. RU ✓) se considerato urbano - colonna RU - e quindi raccolta differenziata o altra raccolta differenziata - rispettivamente Rd o aRd) e della stima del quantitativo degli ingombranti recuperati, secondo quanto dichiarato dagli impianti. Eventuali quantitativi di raccolte differenziate inviate a impianti di smaltimento non vengono conteggiate tra le RD ma tra i rifiuti indifferenziati (vedere l'indicazione a destra di ogni rifiuto)

Idn_p	Idn_c	Pr	COMUNE	CF	Idn_reg	Idn_bac	periodo	Abitanti	ut dom	ut non dom	2013
017	086	BS	Isorella	85000670175	03		120	4.096	1.523	273	

## RIFIUTI

### RIFIUTI NON DIFFERENZIATI

	Rifiuti (kg)	Costi (€)	RU	Rd	aRd
Cimiteriali - 200399	1.135	2.184			
Ingombranti - 200307	342.300	11.171	✓		
Rifiuti urbani non differenziati - 200301	249.350		✓		
Spazzamento strade - 200303	92.760	25.884	✓		
<b>TOTALE RIFIUTI NON DIFFERENZIATI</b>	<b>685.545</b>	<b>39.239</b>			

### RACCOLTE DIFFERENZIATE

	Rifiuti (kg)	Costi (€)	RU	Rd	aRd
Accumulatori per auto - 200133	1.560	1.519	✓	✓	
Altri metalli o leghe - 170404	300	577	✓	✓	
Carta e cartone - 200101	202.146	52.514	✓	✓	
Cartucce e toner per stampa - 080318	200	343	✓	✓	
Farmaci e medicinali - 200132	160	392	✓	✓	
Legno - 150103	58.160	2.687	✓	✓	
Legno - 200138	20.600	952	✓	✓	
Metalli - 200140	39.080	956	✓	✓	
Oli e grassi vegetali - 200125	1.850	0	✓	✓	
Oli, filtri e grassi minerali - 130208	610	62	✓	✓	
Organico - 200108	204.460	62.517	✓	✓	
Pile e batterie - 200134	340	393	✓	✓	
Plastica - 150102	80.620	48.216	✓	✓	
Raee - 200135	6.198	0	✓	✓	
Raee - 200123	4.750	0	✓	✓	
Raee - 200121	570	0	✓	✓	
Raee - 200136	4.820	0	✓	✓	
Verde - 200201	645.790	37.285	✓	✓	
Vetro - 150107	160.030	45.807	✓	✓	
<b>TOTALE RACCOLTE DIFFERENZIATE</b>	<b>1.432.244</b>	<b>254.220</b>			

**TOTALI COMUNE**      **2.117.789**      **293.459**

### AREE ATTREZZATE

non esiste area     esiste area     usa altre

### COMPOSTAGGIO

no     si    quanti utenti?     Autodichiarazione     Atto formale

### COSTI (€)

IND-CLS	58.176	CGD-CRD	209.796	PROVENTI	
IND-CRT	55.949	CGD-CTR	57.859	tassa	tariffa
IND-CTS	61.743	TOT CGD	267.655		557.559
IND-AC	0	CC	101.516	RICAVI	
TOT IND	175.868	CK	5.580	mat/energia	Conai
				2.920	0
<b>TOTALE COSTI</b>				<b>550.619</b>	

### TARIFFA

no     si    01/01/2013    Delib Intro     Delib tarif     Relaz EF     Copertura     Ut dom     T Fissa     Ut non dom     T Variabile

## TOTALI RIEPILOGATIVI (kg)

<b>TOTALE RIFIUTI</b>	<b>RU non diff.</b>	<b>Ingombranti</b>	<b>Spazzamento</b>	<b>Totale RD</b>	<b>Ing. a recup.</b>	<b>PC/giorno</b>	<b>1,42</b>	<b>%RD (+IngRec)</b>	<b>71,7%</b>
2.116.654	249.350	342.300	92.760	1.432.244	85.575	€/ab*anno	€ 133,7	€/ton*anno	€ 258,8

NOTA BENE: i dati riepilogativi tengono conto delle validazioni effettuate dagli Osservatori rifiuti, in particolare per quanto riguarda l'ammissibilità dei rifiuti (vedere l'indicazione a destra di ogni rifiuto (ad es. **RU** ✓) se considerato urbano - colonna RU - e quindi raccolta differenziata o altra raccolta differenziata - rispettivamente Rd o aRd) e della stima del quantitativo degli ingombranti recuperati, secondo quanto dichiarato dagli impianti. Eventuali quantitativi di raccolte differenziate inviate a impianti di smaltimento non vengono conteggiate tra le RD ma tra i rifiuti indifferenziati (vedere l'indicazione a destra di ogni rifiuto)

Idn_p	Idn_c	Pr	COMUNE	CF	Idn_reg	Idn_bac	periodo	Abitanti	ut dom	243	2013
017	087	BS	Lavenone	00782030175	03		120	584	ut non dom	25	

## RIFIUTI

RIFIUTI NON DIFFERENZIATI		Rifiuti (kg)	Costi (€)	RU	Rd	aRd
	Cimiteriali - 200138	255				
	Ingombranti - 200307	79.840				✓
	Rifiuti urbani non differenziati - 200301	140.162				✓
<b>TOTALE RIFIUTI NON DIFFERENZIATI</b>		<b>220.257</b>				

RACCOLTE DIFFERENZIATE		Rifiuti (kg)	Costi (€)	RU	Rd	aRd
	Carta e cartone - 200101	15.850		✓	✓	
	Farmaci e medicinali - 200131	116		✓	✓	
	Oli e grassi vegetali - 200125	14		✓	✓	
	Pile e batterie - 200133	99		✓	✓	
	Plastica - 150102	4.255		✓	✓	
	Pneumatici fuori uso - 160103	1.130		✓	✓	
	Prodotti e sostanze varie e relativi contenitori - 200127	3		✓	✓	
	Raee - 200135	560		✓	✓	
	Raee - 200123	2.280		✓	✓	
	Raee - 200121	2		✓	✓	
	Stracci e indumenti smessi - 200110	1.672		✓	✓	
	Vetro - 150107	16.228		✓	✓	
<b>TOTALE RACCOLTE DIFFERENZIATE</b>		<b>42.209</b>				

INERTI E RIFIUTI DA COSTRUZ/DEMOLIZ		Rifiuti (kg)	Costi (€)	RU	Rd	aRd
	Inerti e rifiuti da costruz/demoliz - 170904	1.780				
<b>TOTALE INERTI E RIFIUTI DA COSTRUZ/DEMOLIZ</b>		<b>1.780</b>				

**TOTALI COMUNE** **264.246**

## AREE ATTREZZATE

non esiste area  esiste area  usa altre

## COMPOSTAGGIO

no  si quanti utenti?  Autodichiarazione  Atto formale

## COSTI (€)

IND-CLS	26.736	CGD-CRD	14.886	PROVENTI	
IND-CRT	21.964	CGD-CTR	3.509	tassa	tariffa
IND-CTS	23.354	TOT CGD	18.395		68.793
IND-AC	726	CC	4.189	RICAUI	
TOT IND	72.780	CK		mat/energia	Conai
				1.851	0
<b>TOTALE COSTI</b>				<b>95.364</b>	

## TARIFFA

no  si  01012013 Delib Intro  Delib tarif  Relaz EF  Copertura  100 Ut dom  70 T Fissa  65 Ut non dom  30 T Variabile  35

## TOTALI RIEPILOGATIVI (kg)

TOTALE RIFIUTI	RU non diff.	Ingombranti	Spazzamento	Totale RD	Ing. a recup.	PC/giorno	1,23	%RD (+IngRec)	23,7%
262.211	140.162	79.840		42.209	19.960	€/ab*anno	€ 160,1	€/ton*anno	€ 356,6

NOTA BENE: i dati riepilogativi tengono conto delle validazioni effettuate dagli Osservatori rifiuti, in particolare per quanto riguarda l'ammissibilità dei rifiuti (vedere l'indicazione a destra di ogni rifiuto (ad es. **RU** ✓) se considerato urbano - colonna RU - e quindi raccolta differenziata o altra raccolta differenziata - rispettivamente Rd o aRd) e della stima del quantitativo degli ingombranti recuperati, secondo quanto dichiarato dagli impianti. Eventuali quantitativi di raccolte differenziate inviate a impianti di smaltimento non vengono conteggiate tra le RD ma tra i rifiuti indifferenziati (vedere l'indicazione a destra di ogni rifiuto)

ldn_p	ldn_c	Pr	COMUNE	CF	ldn_reg	ldn_bac	periodo	Abitanti	ut dom	5.539	2013
017	088	BS	Leno	88001410179	03		120	14.475	ut non dom	604	

## RIFIUTI

RIFIUTI NON DIFFERENZIATI	Rifiuti (kg)	Costi (€)	RU	Rd	aRd
Ingombranti - 200307	130.220		✓		
Rifiuti urbani non differenziati - 200301	2.073.380		✓		
Spazzamento strade - 200303	171.800		✓		
<b>TOTALE RIFIUTI NON DIFFERENZIATI</b>	<b>2.375.400</b>				

RACCOLTE DIFFERENZIATE	Rifiuti (kg)	Costi (€)	RU	Rd	aRd
Accumulatori per auto - 200133	1.210		✓	✓	
Carta e cartone - 150101	699.520		✓	✓	
Carta e cartone - 200101	53.550		✓	✓	
Cartucce e toner per stampa - 080318	353		✓	✓	
Farmaci e medicinali - 200132	690		✓	✓	
Legno - 200138	284.680		✓	✓	
Metalli - 150104	43.590		✓	✓	
Metalli - 200140	79.540		✓	✓	
Oli e grassi vegetali - 200125	5.470		✓	✓	
Oli, filtri e grassi minerali - 200126	1.250		✓	✓	
Pile e batterie - 200134	1.060		✓	✓	
Plastica - 150102	284.950		✓	✓	
Pneumatici fuori uso - 160103	4.260		✓	✓	
Prodotti e sostanze varie e relativi contenitori - 200127	360		✓	✓	
Raee - 200136	11.364		✓	✓	
Raee - 200135	19.690		✓	✓	
Raee - 200121	325		✓	✓	
Raee - 200123	16.840		✓	✓	
Stracci e indumenti smessi - 200110	45.290		✓	✓	
Verde - 200201	1.822.260		✓	✓	
Vetro - 200102	500		✓	✓	
Vetro - 150107	508.750		✓	✓	
<b>TOTALE RACCOLTE DIFFERENZIATE</b>	<b>3.885.502</b>				

INERTI E RIFIUTI DA COSTRUZ/DEMOLIZ	Rifiuti (kg)	Costi (€)	RU	Rd	aRd
Inerti e rifiuti da costruz/demoliz - 170904	362.660				
<b>TOTALE INERTI E RIFIUTI DA COSTRUZ/DEMOLIZ</b>	<b>362.660</b>				

**TOTALI COMUNE** 6.623.562

## AREE ATTREZZATE

non esiste area  esiste area  usa altre

## COMPOSTAGGIO

no  si quanti utenti? 507 Autodichiarazione  Atto formale

## COSTI (€)

IND-CLS	162.952	CGD-CRD	329.846	PROVENTI	
IND-CRT	269.898	CGD-CTR		tassa	tariffa
IND-CTS	262.953	TOT CGD	329.846		934.100
IND-AC	0	CC	45.953	RICAVALI	
TOT IND	695.803	CK	0	mat/energia	Conai
				0	0
<b>TOTALE COSTI</b>				<b>1.071.602</b>	

## TARIFFA

no  si  
 Delib Intro  Delib tarif  Relaz EF   
 Regolam  Piano EF   
 Copertura 100 Ut dom 91 T Fissa 26  
 Ut non dom 9 T Variabile 74

## TOTALI RIEPILOGATIVI (kg)

TOTALE RIFIUTI	RU non diff.	Ingombranti	Spazzamento	Totale RD	Ing. a recup.	PC/giorno	1,19	%RD (+IngRec)	62,6%
6.260.902	2.073.380	130.220	171.800	3.885.502	32.555	€/ab*anno	€ 74,0	€/ton*anno	€ 171,2

NOTA BENE: i dati riepilogativi tengono conto delle validazioni effettuate dagli Osservatori rifiuti, in particolare per quanto riguarda l'ammissibilità dei rifiuti (vedere l'indicazione a destra di ogni rifiuto (ad es. **RU** ✓) se considerato urbano - colonna RU - e quindi raccolta differenziata o altra raccolta differenziata - rispettivamente Rd o aRd) e della stima del quantitativo degli ingombranti recuperati, secondo quanto dichiarato dagli impianti. Eventuali quantitativi di raccolte differenziate inviate a impianti di smaltimento non vengono conteggiate tra le RD ma tra i rifiuti indifferenziati (vedere l'indicazione a destra di ogni rifiuto)

Idn_p	Idn_c	Pr	COMUNE	CF	Idn_reg	Idn_bac	periodo	Abitanti	ut dom	862	2013
017	089	BS	Limone sul Garda	00826220170	03		120	1.169	ut non dom	681	

## RIFIUTI

RIFIUTI NON DIFFERENZIATI	Rifiuti (kg)	Costi (€)	RU	Rd	aRd
Ingombranti - 200307	64.980		✓		
Rifiuti urbani non differenziati - 200301	1.149.560		✓		
Spazzamento strade - 200303	95.980		✓		
<b>TOTALE RIFIUTI NON DIFFERENZIATI</b>	<b>1.310.520</b>				

RACCOLTE DIFFERENZIATE	Rifiuti (kg)	Costi (€)	RU	Rd	aRd
Carta e cartone - 200101	251.130		✓	✓	
Cartucce e toner per stampa - 080318	182		✓	✓	
Legno - 200138	58.480		✓	✓	
Metalli - 200140	18.550		✓	✓	
Oli e grassi vegetali - 200125	250		✓	✓	
Oli, filtri e grassi minerali - 200126	400		✓	✓	
Organico - 200108	410.020		✓	✓	
Pile e batterie - 200134	80		✓	✓	
Raccolta multimateriale - 150106	293.790		✓	✓	
Raee - 200123	5.360		✓	✓	
Raee - 200136	2.930		✓	✓	
Raee - 200121	353		✓	✓	
Raee - 200135	3.730		✓	✓	
Verde - 200201	305.800		✓	✓	
<b>TOTALE RACCOLTE DIFFERENZIATE</b>	<b>1.351.055</b>				

**TOTALI COMUNE**      **2.661.575**

## AREE ATTREZZATE

non esiste area     esiste area     usa altre

## COMPOSTAGGIO

no     si    quanti utenti?     Autodichiarazione     Atto formale

## COSTI (€)

IND-CLS	198.542	CGD-CRD	330.362	PROVENTI	
IND-CRT	128.538	CGD-CTR	50.114	tassa	tariffa
IND-CTS	158.339	TOT CGD	380.476		806.667
IND-AC	529	CC	36.521	RICAVI	
TOT IND	485.948	CK	0	mat/energia	Conai
				2.664	0
<b>TOTALE COSTI</b>				<b>902.945</b>	

## TARIFFA

no     si        Delib Intro     Delib tarif     Relaz EF     Copertura     Ut dom     T Fissa   
 si        Regolam     Piano EF     Ut non dom     T Variabile

## TOTALI RIEPILOGATIVI (kg)

TOTALE RIFIUTI	RU non diff.	Ingombranti	Spazzamento	Totale RD	Ing. a recup.	PC/giorno	6,24	%RD (+IngRec)	51,4%
2.661.575	1.149.560	64.980	95.980	1.351.055	16.245	€/ab*anno	€ 770,1	€/ton*anno	€ 338,3

NOTA BENE: i dati riepilogativi tengono conto delle validazioni effettuate dagli Osservatori rifiuti, in particolare per quanto riguarda l'ammissibilità dei rifiuti (vedere l'indicazione a destra di ogni rifiuto (ad es. **RU** ✓) se considerato urbano - colonna RU - e quindi raccolta differenziata o altra raccolta differenziata - rispettivamente Rd o aRd) e della stima del quantitativo degli ingombranti recuperati, secondo quanto dichiarato dagli impianti. Eventuali quantitativi di raccolte differenziate inviate a impianti di smaltimento non vengono conteggiate tra le RD ma tra i rifiuti indifferenziati (vedere l'indicazione a destra di ogni rifiuto)

Idn_p	Idn_c	Pr	COMUNE	CF	Idn_reg	Idn_bac	periodo	Abitanti	ut dom	ut non dom	2013
017	090	BS	Lodrino	00878650175	03		120	1.712	899	135	

## RIFIUTI

### RIFIUTI NON DIFFERENZIATI

	Rifiuti (kg)	Costi (€)	RU	Rd	aRd
Ingombranti - 200307	109.330			✓	
Rifiuti urbani non differenziati - 200301	436.056			✓	
Spazzamento strade - 200303	38.680			✓	
<b>TOTALE RIFIUTI NON DIFFERENZIATI</b>	<b>584.066</b>				

### RACCOLTE DIFFERENZIATE

	Rifiuti (kg)	Costi (€)	RU	Rd	aRd
Carta e cartone - 150101	44.560		✓	✓	
Carta e cartone - 200101	27.585		✓	✓	
Legno - 150103	39.680		✓	✓	
Metalli - 200140	28.680		✓	✓	
Plastica - 150102	10.340		✓	✓	
Stracci e indumenti smessi - 200110	1.600		✓	✓	
Verde - 200201	75.000		✓	✓	
Vetro - 150107	37.500		✓	✓	
<b>TOTALE RACCOLTE DIFFERENZIATE</b>	<b>264.945</b>				

### TOTALI COMUNE

849.011

### AREE ATTREZZATE

non esiste area  esiste area  usa altre

### COMPOSTAGGIO

no  si quanti utenti?  Autodichiarazione  Atto formale

### COSTI (€)

IND-CLS	<input type="text"/>	CGD-CRD	<input type="text"/>	PROVENTI	
IND-CRT	<input type="text"/>	CGD-CTR	<input type="text"/>	tassa	tariffa
IND-CTS	<input type="text"/>	TOT CGD	8.000	177.338	
IND-AC	<input type="text"/>	CC	27.133	RICAVI	
TOT IND	142.205	CK	<input type="text"/>	mat/energia	Conai
				0	0
<b>TOTALE COSTI</b>				<b>177.338</b>	

### TARIFFA

no  si  Delib Intro  Delib tarif  Relaz EF  Copertura  Ut dom  T Fissa   
 si  Regolam  Piano EF  Ut non dom  T Variabile

## TOTALI RIEPILOGATIVI (kg)

TOTALE RIFIUTI	RU non diff.	Ingombranti	Spazzamento	Totale RD	Ing. a recup.	PC/giorno	1,36	%RD (+IngRec)	34,4%
849.011	436.056	109.330	38.680	264.945	27.333	€/ab*anno	€ 103,6	€/ton*anno	€ 208,9

NOTA BENE: i dati riepilogativi tengono conto delle validazioni effettuate dagli Osservatori rifiuti, in particolare per quanto riguarda l'ammissibilità dei rifiuti (vedere l'indicazione a destra di ogni rifiuto (ad es. **RU** ✓) se considerato urbano - colonna RU - e quindi raccolta differenziata o altra raccolta differenziata - rispettivamente Rd o aRd) e della stima del quantitativo degli ingombranti recuperati, secondo quanto dichiarato dagli impianti.

Eventuali quantitativi di raccolte differenziate inviate a impianti di smaltimento non vengono conteggiate tra le RD ma tra i rifiuti indifferenziati (vedere l'indicazione a destra di ogni rifiuto)



Idn_p	Idn_c	Pr	COMUNE	CF	Idn_reg	Idn_bac	periodo	Abitanti	ut dom	1.664	2013
017	091	BS	Lograto	00855700175	03		120	3.802	ut non dom	205	

## RIFIUTI

### RIFIUTI NON DIFFERENZIATI

	Rifiuti (kg)	Costi (€)	RU	Rd	aRd
Ingombranti - 200307	224.380	28.631	✓		
Rifiuti urbani non differenziati - 200301	204.600		✓		
Spazzamento strade - 200303	64.820	6.774	✓		
<b>TOTALE RIFIUTI NON DIFFERENZIATI</b>	<b>493.800</b>	<b>35.405</b>			

### RACCOLTE DIFFERENZIATE

	Rifiuti (kg)	Costi (€)	RU	Rd	aRd
Carta e cartone - 150101	53.860	0	✓	✓	
Carta e cartone - 200101	138.740	0	✓	✓	
Cartucce e toner per stampa - 080318	250	275	✓	✓	
Farmaci e medicinali - 200132	420	462	✓	✓	
Legno - 200138	89.330	0	✓	✓	
Metalli - 200140	21.220	0	✓	✓	
Oli e grassi vegetali - 200125	1.740	0	✓	✓	
Oli, filtri e grassi minerali - 200126	680	0	✓	✓	
Organico - 200108	273.040	26.271	✓	✓	
Pile e batterie - 200133	750	522	✓	✓	
Pile e batterie - 200134	510	0	✓	✓	
Plastica - 150102	89.520	0	✓	✓	
Prodotti e sostanze varie e relativi contenitori - 150110	120	0	✓	✓	
Raee - 200123	4.280	0	✓	✓	
Raee - 200136	13.006	0	✓	✓	
Raee - 200121	340	0	✓	✓	
Raee - 200135	8.127	0	✓	✓	
Stracci e indumenti smessi - 200110	4.280	0	✓	✓	
Verde - 200201	215.215	8.523	✓	✓	
Vetro - 150107	148.800	13	✓	✓	
<b>TOTALE RACCOLTE DIFFERENZIATE</b>	<b>1.064.228</b>	<b>36.066</b>			

### INERTI E RIFIUTI DA COSTRUZ/DEMOLIZ

	Rifiuti (kg)	Costi (€)	RU	Rd	aRd
Inerti e rifiuti da costruz/demoliz - 170904	94.000	1.034			
<b>TOTALE INERTI E RIFIUTI DA COSTRUZ/DEMOLIZ</b>	<b>94.000</b>	<b>1.034</b>			

### TOTALI COMUNE

1.652.028	72.505
-----------	--------

### AREE ATTREZZATE

non esiste area  esiste area  usa altre

### COMPOSTAGGIO

no  si quanti utenti?  Autodichiarazione  Atto formale

### COSTI (€)

IND-CLS	38.085	CGD-CRD	102.918	PROVENTI	
IND-CRT	38.713	CGD-CTR	16.500	tassa	tariffa
IND-CTS	28.631	TOT CGD	119.418		351.765
IND-AC	1.980	CC	57.666	RICA VI	
TOT IND	107.409	CK	67.272	mat/energia	Conai
				0	0
<b>TOTALE COSTI</b>				<b>351.765</b>	

### TARIFFA

no   Delib Intro   Delib tarif  Relaz EF   Copertura  Ut dom  T Fissa   
 si   Regolam  Piano EF  Ut non dom  T Variabile

### TOTALI RIEPILOGATIVI (kg)

TOTALE RIFIUTI	RU non diff.	Ingombranti	Spazzamento	Totale RD	Ing. a recup.	PC/giorno	%RD (+IngRec)
1.558.028	204.600	224.380	64.820	1.064.228	23.190	1,12	69,8%
						€/ab*anno	€/ton*anno
						€ 92,5	€ 225,8

NOTA BENE: i dati riepilogativi tengono conto delle validazioni effettuate dagli Osservatori rifiuti, in particolare per quanto riguarda l'ammissibilità dei rifiuti (vedere l'indicazione a destra di ogni rifiuto (ad es. **RU** ✓) se considerato urbano - colonna RU - e quindi raccolta differenziata o altra raccolta differenziata - rispettivamente Rd o aRd) e della stima del quantitativo degli ingombranti recuperati, secondo quanto dichiarato dagli impianti. Eventuali quantitativi di raccolte differenziate inviate a impianti di smaltimento non vengono conteggiate tra le RD ma tra i rifiuti indifferenziati (vedere l'indicazione a destra di ogni rifiuto)

ldn_p	ldn_c	Pr	COMUNE	CF	ldn_reg	ldn_bac	periodo	Abitanti	ut dom	7.020	2013
017	092	BS	Lonato	00832210173	03		120	17.000	ut non dom	966	

## RIFIUTI

### RIFIUTI NON DIFFERENZIATI

	Rifiuti (kg)	Costi (€)	RU	Rd	aRd
Cimiteriali - 200399	5.192				
Ingombranti - 200307	357.590				✓
Rifiuti urbani non differenziati - 200301	5.789.010				✓
Spazzamento strade - 200303	193.540				✓
<b>TOTALE RIFIUTI NON DIFFERENZIATI</b>	<b>6.345.332</b>				

### RACCOLTE DIFFERENZIATE

	Rifiuti (kg)	Costi (€)	RU	Rd	aRd
Altri metalli o leghe - 170404	870		✓	✓	
Carta e cartone - 200101	452.575		✓	✓	
Carta e cartone - 150101	161.020		✓	✓	
Cartucce e toner per stampa - 080318	1.065		✓	✓	
Farmaci e medicinali - 200132	920		✓	✓	
Legno - 200138	284.800		✓	✓	
Metalli - 200140	90.211		✓	✓	
Oli e grassi vegetali - 200125	1.380		✓	✓	
Oli, filtri e grassi minerali - 200126	1.800		✓	✓	
Organico - 200108	392.900		✓	✓	
Pile e batterie - 200134	1.440		✓	✓	
Plastica - 150102	218.980		✓	✓	
Pneumatici fuori uso - 160103	8.360		✓	✓	
Prodotti e sostanze varie e relativi contenitori - 200127	1.240		✓	✓	
Prodotti e sostanze varie e relativi contenitori - 150110	560		✓	✓	
Raccolta multimateriale - 150106	494.620		✓	✓	
Raee - 200121	550		✓	✓	
Raee - 200136	11.755		✓	✓	
Raee - 200135	24.890		✓	✓	
Raee - 200123	20.880		✓	✓	
Stracci e indumenti smessi - 200110	41.744		✓	✓	
Verde - 200201	3.088.980		✓	✓	
<b>TOTALE RACCOLTE DIFFERENZIATE</b>	<b>5.301.540</b>				

### TOTALI COMUNE

11.646.872

### AREE ATTREZZATE

non esiste area  esiste area  usa altre

### COMPOSTAGGIO

no  si quanti utenti?  Autodichiarazione  Atto formale

### COSTI (€)

IND-CLS	143.395	CGD-CRD	680.862	PROVENTI	
IND-CRT	328.902	CGD-CTR	48.368	tassa	tariffa
IND-CTS	628.829	TOT CGD	729.230		1.591.000
IND-AC	9.626	CC	10.800	RICAVI	
TOT IND	1.110.752	CK	0	mat/energia	Conai
				0	0
<b>TOTALE COSTI</b>				<b>1.850.782</b>	

### TARIFFA

no  si  Delib Intro  Delib tarif  Relaz EF  Copertura  Ut dom  T Fissa   
 si  Regolam  Piano EF  Ut non dom  T Variabile

### TOTALI RIEPILOGATIVI (kg)

TOTALE RIFIUTI	RU non diff.	Ingombranti	Spazzamento	Totale RD	Ing. a recup.	PC/giorno	1,88	%RD (+IngRec)	46,3%
11.641.680	5.789.010	357.590	193.540	5.301.540	89.398	€/ab*anno	€ 108,9	€/ton*anno	€ 159,0

NOTA BENE: i dati riepilogativi tengono conto delle validazioni effettuate dagli Osservatori rifiuti, in particolare per quanto riguarda l'ammissibilità dei rifiuti (vedere l'indicazione a destra di ogni rifiuto (ad es. **RU** ✓) se considerato urbano - colonna RU - e quindi raccolta differenziata o altra raccolta differenziata - rispettivamente Rd o aRd) e della stima del quantitativo degli ingombranti recuperati, secondo quanto dichiarato dagli impianti. Eventuali quantitativi di raccolte differenziate inviate a impianti di smaltimento non vengono conteggiate tra le RD ma tra i rifiuti indifferenziati (vedere l'indicazione a destra di ogni rifiuto)

Idn_p	Idn_c	Pr	COMUNE	CF	Idn_reg	Idn_bac	periodo	Abitanti	ut dom	340	2013
017	093	BS	Longhena	00855400172	03		120	596	ut non dom	29	

## RIFIUTI

RIFIUTI NON DIFFERENZIATI		Rifiuti (kg)	Costi (€)	RU	Rd	aRd
Rifiuti urbani non differenziati - 200301		30.932				✓
Spazzamento strade - 200303		19.520				✓
<b>TOTALE RIFIUTI NON DIFFERENZIATI</b>		<b>50.452</b>				

RACCOLTE DIFFERENZIATE		Rifiuti (kg)	Costi (€)	RU	Rd	aRd
Carta e cartone - 200101		36.930				✓
Organico - 200108		28.040				✓
Plastica - 150102		21.060				✓
Raccolta multimateriale - 150106		2.370				✓
Vetro - 150107		3.800				✓
<b>TOTALE RACCOLTE DIFFERENZIATE</b>		<b>92.200</b>				

**TOTALI COMUNE** **142.652**

## AREE ATTREZZATE

non esiste area  esiste area  usa altre

## COMPOSTAGGIO

no  si quanti utenti?  Autodichiarazione  Atto formale

## COSTI (€)

IND-CLS	3.064	CGD-CRD	17.313	PROVENTI	
IND-CRT	5.703	CGD-CTR		tassa	tariffa
IND-CTS	2.955	TOT CGD	17.313		64.000
IND-AC		CC	35.538	RICAVI	
TOT IND	11.722	CK		mat/energia	Conai
				0	0
<b>TOTALE COSTI</b>				<b>64.573</b>	

## TARIFFA

no  si  Delib Intro  Delib tarif  Relaz EF  Copertura  Ut dom  T Fissa   
 si  Regolam  Piano EF  Ut non dom  T Variabile

## TOTALI RIEPILOGATIVI (kg)

TOTALE RIFIUTI	RU non diff.	Ingombranti	Spazzamento	Totale RD	Ing. a recup.	PC/giorno	0,66	%RD (+IngRec)	64,6%
142.652	30.932		19.520	92.200		€/ab*anno	€ 108,3	€/ton*anno	€ 452,7

NOTA BENE: i dati riepilogativi tengono conto delle validazioni effettuate dagli Osservatori rifiuti, in particolare per quanto riguarda l'ammissibilità dei rifiuti (vedere l'indicazione a destra di ogni rifiuto (ad es. **RU** ✓) se considerato urbano - colonna RU - e quindi raccolta differenziata o altra raccolta differenziata - rispettivamente Rd o aRd) e della stima del quantitativo degli ingombranti recuperati, secondo quanto dichiarato dagli impianti. Eventuali quantitativi di raccolte differenziate inviate a impianti di smaltimento non vengono conteggiate tra le RD ma tra i rifiuti indifferenziati (vedere l'indicazione a destra di ogni rifiuto)

Idn_p	Idn_c	Pr	COMUNE	CF	Idn_reg	Idn_bac	periodo	Abitanti	ut dom	393	2013
017	094	BS	Losine	00855390175	03		120	587	ut non dom	17	

## RIFIUTI

RIFIUTI NON DIFFERENZIATI	Rifiuti (kg)	Costi (€)	RU	Rd	aRd
Ingombranti - 200307	1.910			✓	
Rifiuti urbani non differenziati - 200301	123.450			✓	
<b>TOTALE RIFIUTI NON DIFFERENZIATI</b>	<b>125.360</b>				

RACCOLTE DIFFERENZIATE	Rifiuti (kg)	Costi (€)	RU	Rd	aRd
Accumulatori per auto - 200133	87		✓	✓	
Carta e cartone - 200101	12.559		✓	✓	
Carta e cartone - 150101	1.730		✓	✓	
Farmaci e medicinali - 200132	44		✓	✓	
Legno - 200138	1.390		✓	✓	
Metalli - 200140	4.000		✓	✓	
Oli e grassi vegetali - 200125	16		✓	✓	
Oli, filtri e grassi minerali - 200126	13		✓	✓	
Pile e batterie - 200134	61		✓	✓	
Pneumatici fuori uso - 160103	185		✓	✓	
Raccolta multimateriale - 150106	25.396		✓	✓	
Raee - 200121	24		✓	✓	
Raee - 200136	234		✓	✓	
Raee - 200135	675		✓	✓	
Raee - 200123	310		✓	✓	
Stracci e indumenti smessi - 200110	1.840		✓	✓	
Vetro - 200102	160		✓	✓	
<b>TOTALE RACCOLTE DIFFERENZIATE</b>	<b>48.724</b>				

INERTI E RIFIUTI DA COSTRUZ/DEMOLIZ	Rifiuti (kg)	Costi (€)	RU	Rd	aRd
Inerti e rifiuti da costruz/demoliz - 170904	2.240				
<b>TOTALE INERTI E RIFIUTI DA COSTRUZ/DEMOLIZ</b>	<b>2.240</b>				

**TOTALI COMUNE** 176.324

## AREE ATTREZZATE

non esiste area    esiste area    usa altre

## COMPOSTAGGIO

no    si   quanti utenti?    Autodichiarazione    Atto formale

## COSTI (€)

IND-CLS	24.140	CGD-CRD	0	PROVENTI	
IND-CRT	0	CGD-CTR	0	tassa	tariffa
IND-CTS		TOT CGD	0		66.961
IND-AC	36.780	CC	4.454	RICAVI	
TOT IND	60.920	CK	0	mat/energia	Conai
				0	0
<b>TOTALE COSTI</b>				<b>65.374</b>	

## TARIFFA

no    si      Delib Intro    Delib tarif    Relaz EF    Copertura    Ut dom    T Fissa   
 si      Regolam    Piano EF    Ut non dom    T Variabile

## TOTALI RIEPILOGATIVI (kg)

TOTALE RIFIUTI	RU non diff.	Ingombranti	Spazzamento	Totale RD	Ing. a recup.	PC/giorno	0,81	%RD (+IngRec)	28,4%
174.084	123.450	1.910		48.724	764	€/ab*anno	€ 111,4	€/ton*anno	€ 375,5

NOTA BENE: i dati riepilogativi tengono conto delle validazioni effettuate dagli Osservatori rifiuti, in particolare per quanto riguarda l'ammissibilità dei rifiuti (vedere l'indicazione a destra di ogni rifiuto (ad es. **RU** ✓) se considerato urbano - colonna RU - e quindi raccolta differenziata o altra raccolta differenziata - rispettivamente Rd o aRd) e della stima del quantitativo degli ingombranti recuperati, secondo quanto dichiarato dagli impianti. Eventuali quantitativi di raccolte differenziate inviate a impianti di smaltimento non vengono conteggiate tra le RD ma tra i rifiuti indifferenziati (vedere l'indicazione a destra di ogni rifiuto)

ldn_p	ldn_c	Pr	COMUNE	CF	ldn_reg	ldn_bac	periodo	Abitanti	ut dom	1.343	2013
017	095	BS	Lozio	01127210175	03		120	421	ut non dom	34	

## RIFIUTI

### RIFIUTI NON DIFFERENZIATI

	Rifiuti (kg)	Costi (€)	RU	Rd	aRd
Ingombranti - 200307	1.060				✓
Rifiuti urbani non differenziati - 200301	162.590				✓
<b>TOTALE RIFIUTI NON DIFFERENZIATI</b>	<b>163.650</b>				

### RACCOLTE DIFFERENZIATE

	Rifiuti (kg)	Costi (€)	RU	Rd	aRd
Accumulatori per auto - 200133	70				✓
Carta e cartone - 150101	1.930				✓
Carta e cartone - 200101	11.215				✓
Farmaci e medicinali - 200132	13				✓
Metalli - 200140	10.890				✓
Pile e batterie - 200134	25				✓
Pneumatici fuori uso - 160103	930				✓
Raccolta multimateriale - 150106	35.690				✓
Raee - 200136	360				✓
Raee - 200135	850				✓
Raee - 200123	700				✓
<b>TOTALE RACCOLTE DIFFERENZIATE</b>	<b>62.673</b>				

### TOTALI COMUNE

<b>226.323</b>
----------------

### AREE ATTREZZATE

non esiste area
  esiste area
  usa altre

### COMPOSTAGGIO

no
  si
 quanti utenti? 
 Autodichiarazione 
 Atto formale

### COSTI (€)

IND-CLS	8.001	CGD-CRD		PROVENTI	
IND-CRT		CGD-CTR		tassa	tariffa
IND-CTS		TOT CGD	0		68.626
IND-AC	51.481	CC	6.970	RICA VI	
TOT IND	59.482	CK		mat/energia	Conai
				0	0
<b>TOTALE COSTI</b>				<b>66.452</b>	

### TARIFFA

no
  si
 
 Delib Intro 
 Delib tarif 
 Relaz EF 
 Copertura 
 Ut dom 
 T Fissa 
 Ut non dom 
 T Variabile

## TOTALI RIEPILOGATIVI (kg)

TOTALE RIFIUTI	RU non diff.	Ingombranti	Spazzamento	Totale RD	Ing. a recup.	PC/giorno	1,47	%RD (+IngRec)	27,9%
226.323	162.590	1.060		62.673	424	€/ab*anno	€ 157,8	€/ton*anno	€ 293,6

NOTA BENE: i dati riepilogativi tengono conto delle validazioni effettuate dagli Osservatori rifiuti, in particolare per quanto riguarda l'ammissibilità dei rifiuti (vedere l'indicazione a destra di ogni rifiuto (ad es. **RU** ✓) se considerato urbano - colonna RU - e quindi raccolta differenziata o altra raccolta differenziata - rispettivamente Rd o aRd) e della stima del quantitativo degli ingombranti recuperati, secondo quanto dichiarato dagli impianti.

Eventuali quantitativi di raccolte differenziate inviate a impianti di smaltimento non vengono conteggiate tra le RD ma tra i rifiuti indifferenziati (vedere l'indicazione a destra di ogni rifiuto)

Idn_p	Idn_c	Pr	COMUNE	CF	Idn_reg	Idn_bac	periodo	Abitanti	ut dom	11.732	2013
017	096	BS	Lumezzane	00451340178	03		120	23.656	ut non dom	1.899	

## RIFIUTI

RIFIUTI NON DIFFERENZIATI	Rifiuti (kg)	Costi (€)	RU	Rd	aRd
Ingombranti - 200307	1.183.740	216.471	✓		
Rifiuti urbani non differenziati - 200301	5.764.300		✓		
Spazzamento strade - 200303	237.600	34.668	✓		
<b>TOTALE RIFIUTI NON DIFFERENZIATI</b>	<b>7.185.640</b>	<b>251.139</b>			

RACCOLTE DIFFERENZIATE	Rifiuti (kg)	Costi (€)	RU	Rd	aRd
Accumulatori per auto - 200133	12.550	0	✓	✓	
Carta e cartone - 200101	479.150	33.455	✓	✓	
Carta e cartone - 150101	385.880	0	✓	✓	
Farmaci e medicinali - 200132	460	533	✓	✓	
Legno - 150103	119.480	10.134	✓	✓	
Legno - 200138	345.780	29.327	✓	✓	
Metalli - 200140	173.080	0	✓	✓	
Oli e grassi vegetali - 200125	3.980	1.135	✓	✓	
Oli, filtri e grassi minerali - 200126	750	0	✓	✓	
Organico - 200108	363.310	106.996	✓	✓	
Pile e batterie - 200134	1.260	1.468	✓	✓	
Plastica - 150102	149.290	9.660	✓	✓	
Pneumatici fuori uso - 160103	5.450	983	✓	✓	
Raccolta multimateriale - 150106	381.720	19.792	✓	✓	
Raee - 200121	1.140	0	✓	✓	
Raee - 200135	40.041	0	✓	✓	
Raee - 200123	26.240	0	✓	✓	
Raee - 200136	20.760	0	✓	✓	
Stracci e indumenti smessi - 200110	43.720	0	✓	✓	
Verde - 200201	1.151.500	110.310	✓	✓	
Vetro - 150107	11.220	0	✓	✓	
<b>TOTALE RACCOLTE DIFFERENZIATE</b>	<b>3.716.761</b>	<b>323.793</b>			

INERTI E RIFIUTI DA COSTRUZ/DEMOLIZ	Rifiuti (kg)	Costi (€)	RU	Rd	aRd
Inerti e rifiuti da costruz/demoliz - 170904	103.140	4.378			
<b>TOTALE INERTI E RIFIUTI DA COSTRUZ/DEMOLIZ</b>	<b>103.140</b>	<b>4.378</b>			

**TOTALI COMUNE**      **11.005.541**      **579.310**

## AREE ATTREZZATE

non esiste area     esiste area     usa altre

## COMPOSTAGGIO

no     si    quanti utenti?     Autodichiarazione     Atto formale

## COSTI (€)

IND-CLS	395.156	CGD-CRD	288.341	PROVENTI tassa      tariffa <input type="text" value="2.765.723"/>
IND-CRT	689.754	CGD-CTR	177.537	
IND-CTS	775.857	TOT CGD	465.878	RICAVI mat/energia      Conai <input type="text" value="0"/> <input type="text" value="0"/>
IND-AC	3.000	CC	385.541	
TOT IND	1.863.767	CK	64.994	

**TOTALE COSTI**      **2.780.180**

## TARIFFA

no     si    01/01/2013    Delib Intro     Delib tarif     Relaz EF     Copertura     Ut dom     T Fissa     Ut non dom     T Variabile

## TOTALI RIEPILOGATIVI (kg)

TOTALE RIFIUTI	RU non diff.	Ingombranti	Spazzamento	Totale RD	Ing. a recup.	PC/giorno	<b>1,26</b>	%RD (+IngRec)	<b>36,8%</b>
10.902.401	5.764.300	1.183.740	237.600	3.716.761	295.935	€/ab*anno	€ 117,5	€/ton*anno	€ 255,0

NOTA BENE: i dati riepilogativi tengono conto delle validazioni effettuate dagli Osservatori rifiuti, in particolare per quanto riguarda l'ammissibilità dei rifiuti (vedere l'indicazione a destra di ogni rifiuto (ad es. **RU** ✓) se considerato urbano - colonna RU - e quindi raccolta differenziata o altra raccolta differenziata - rispettivamente Rd o aRd) e della stima del quantitativo degli ingombranti recuperati, secondo quanto dichiarato dagli impianti. Eventuali quantitativi di raccolte differenziate inviate a impianti di smaltimento non vengono conteggiate tra le RD ma tra i rifiuti indifferenziati (vedere l'indicazione a destra di ogni rifiuto)

Idn_p	Idn_c	Pr	COMUNE	CF	Idn_reg	Idn_bac	periodo	Abitanti	ut dom	539	2013
017	097	BS	Maclodio	00855730172	03		120	1.482	ut non dom	93	

## RIFIUTI

### RIFIUTI NON DIFFERENZIATI

	Rifiuti (kg)	Costi (€)	RU	Rd	aRd
Ingombranti - 200307	106.420		✓		
Rifiuti urbani non differenziati - 200301	118.259		✓		
Spazzamento strade - 200303	50.860	11.526			✓
<b>TOTALE RIFIUTI NON DIFFERENZIATI</b>	<b>275.539</b>	<b>11.526</b>			

### RACCOLTE DIFFERENZIATE

	Rifiuti (kg)	Costi (€)	RU	Rd	aRd
Carta e cartone - 150101	23.990	6.085	✓	✓	
Carta e cartone - 200101	74.140		✓	✓	
Cartucce e toner per stampa - 080318	90	131	✓	✓	
Farmaci e medicinali - 200132	270	672	✓	✓	
Legno - 200138	48.810	3.595	✓	✓	
Metalli - 200140	540		✓	✓	
Oli e grassi vegetali - 200125	650	101	✓	✓	
Oli, filtri e grassi minerali - 200126	600		✓	✓	
Organico - 200108	100.010	21.439	✓	✓	
Plastica - 200139	518	4.498	✓	✓	
Plastica - 150102	44.580		✓	✓	
Prodotti e sostanze varie e relativi contenitori - 200127	567	712	✓	✓	
Raccolta multimateriale - 150106	50.420	4.284	✓	✓	
Raee - 200136	1.380		✓	✓	
Raee - 200135	2.780		✓	✓	
Raee - 200121	180		✓	✓	
Raee - 200123	670		✓	✓	
Stracci e indumenti smessi - 200110	5.795		✓	✓	
Verde - 200201	142.075	11.039	✓	✓	
Vetro - 150107	24.190		✓	✓	
<b>TOTALE RACCOLTE DIFFERENZIATE</b>	<b>522.255</b>	<b>52.556</b>			

**TOTALI COMUNE**      **797.794**      **64.082**

### AREE ATTREZZATE

non esiste area     esiste area     usa altre

### COMPOSTAGGIO

no     si    quanti utenti?     Autodichiarazione     Atto formale

### COSTI (€)

IND-CLS	9.884	CGD-CRD	55.455	PROVENTI	
IND-CRT	18.471	CGD-CTR	19.851	tassa	tariffa
IND-CTS	20.504	TOT CGD	75.306		180.189
IND-AC	9.812	CC	20.821	RICAVI	
TOT IND	58.671	CK	26.036	mat/energia	Conai
				0	0
<b>TOTALE COSTI</b>				<b>180.834</b>	

### TARIFFA

no     si        Delib Intro     Delib tarif     Relaz EF     Copertura     Ut dom     T Fissa   
 si        Regolam     Piano EF     Ut non dom     T Variabile

## TOTALI RIEPILOGATIVI (kg)

<b>TOTALE RIFIUTI</b>	<b>RU non diff.</b>	<b>Ingombranti</b>	<b>Spazzamento</b>	<b>Totale RD</b>	<b>Ing. a recup.</b>	<b>PC/giorno</b>	<b>1,47</b>	<b>%RD (+IngRec)</b>	<b>68,8%</b>
797.794	118.259	106.420	50.860	522.255	26.605				
						<b>€/ab*anno</b>	<b>€ 122,0</b>	<b>€/ton*anno</b>	<b>€ 226,7</b>

NOTA BENE: i dati riepilogativi tengono conto delle validazioni effettuate dagli Osservatori rifiuti, in particolare per quanto riguarda l'ammissibilità dei rifiuti (vedere l'indicazione a destra di ogni rifiuto (ad es. **RU** ✓) se considerato urbano - colonna RU - e quindi raccolta differenziata o altra raccolta differenziata - rispettivamente Rd o aRd) e della stima del quantitativo degli ingombranti recuperati, secondo quanto dichiarato dagli impianti. Eventuali quantitativi di raccolte differenziate inviate a impianti di smaltimento non vengono conteggiate tra le RD ma tra i rifiuti indifferenziati (vedere l'indicazione a destra di ogni rifiuto)

Idn_p	Idn_c	Pr	COMUNE	CF	Idn_reg	Idn_bac	periodo	Abitanti	ut dom	191	2013
017	098	BS	Magasa	00571420173	03		120	143	ut non dom	16	

## RIFIUTI

RIFIUTI NON DIFFERENZIATI		Rifiuti (kg)	Costi (€)	RU	Rd	aRd
Ingombranti - 200307		7.940				✓
Rifiuti urbani non differenziati - 200301		38.060				✓
<b>TOTALE RIFIUTI NON DIFFERENZIATI</b>		<b>46.000</b>				
RACCOLTE DIFFERENZIATE		Rifiuti (kg)	Costi (€)	RU	Rd	aRd
Altri metalli o leghe - 200140		1.500	0	✓	✓	
Carta e cartone - 200101		2.010		✓	✓	
Raccolta multimateriale - 150106		6.840		✓	✓	
<b>TOTALE RACCOLTE DIFFERENZIATE</b>		<b>10.350</b>	<b>0</b>			
INERTI E RIFIUTI DA COSTRUZ/DEMOLIZ		Rifiuti (kg)	Costi (€)	RU	Rd	aRd
Inerti e rifiuti da costruz/demoliz - 170904		6.912				
<b>TOTALE INERTI E RIFIUTI DA COSTRUZ/DEMOLIZ</b>		<b>6.912</b>				
<b>TOTALI COMUNE</b>		<b>63.262</b>	<b>0</b>			

## AREE ATTREZZATE

non esiste area    esiste area    usa altre

## COMPOSTAGGIO

no    si   quanti utenti?    Autodichiarazione    Atto formale

## COSTI (€)

IND-CLS	3.500	CGD-CRD	186	PROVENTI	
IND-CRT	23.592	CGD-CTR	0	tassa	tariffa
IND-CTS	2.803	TOT CGD	186		32.332
IND-AC	1.251	CC	1.000	RICAVI	
TOT IND	31.146	CK	0	mat/energia	Conai
				0	0
<b>TOTALE COSTI</b>				<b>32.332</b>	

## TARIFFA

no    si    01/01/2013   Delib Intro    Delib tarif    Relaz EF    Copertura    Ut dom    T Fissa   
 si    01/01/2013   Regolam    Piano EF    Ut non dom    T Variabile

## TOTALI RIEPILOGATIVI (kg)

TOTALE RIFIUTI	RU non diff.	Ingombranti	Spazzamento	Totale RD	Ing. a recup.	PC/giorno	1,08	%RD (+IngRec)	18,4%
56.350	38.060	7.940		10.350	0	€/ab*anno	€ 226,1	€/ton*anno	€ 573,8

NOTA BENE: i dati riepilogativi tengono conto delle validazioni effettuate dagli Osservatori rifiuti, in particolare per quanto riguarda l'ammissibilità dei rifiuti (vedere l'indicazione a destra di ogni rifiuto (ad es. **RU** ✓) se considerato urbano - colonna RU - e quindi raccolta differenziata o altra raccolta differenziata - rispettivamente Rd o aRd) e della stima del quantitativo degli ingombranti recuperati, secondo quanto dichiarato dagli impianti. Eventuali quantitativi di raccolte differenziate inviate a impianti di smaltimento non vengono conteggiate tra le RD ma tra i rifiuti indifferenziati (vedere l'indicazione a destra di ogni rifiuto)



ldn_p	ldn_c	Pr	COMUNE	CF	ldn_reg	ldn_bac	periodo	Abitanti	ut dom	1.345	2013
017	099	BS	Mairano	00855410171	03		120	3.417	ut non dom	90	

## RIFIUTI

RIFIUTI NON DIFFERENZIATI	Rifiuti (kg)	Costi (€)	RU	Rd	aRd
Cimiteriali - 200138	260				
Ingombranti - 200307	94.380				✓
Rifiuti urbani non differenziati - 200301	514.780				✓
Spazzamento strade - 200303	59.120				✓
<b>TOTALE RIFIUTI NON DIFFERENZIATI</b>	<b>668.540</b>				

RACCOLTE DIFFERENZIATE	Rifiuti (kg)	Costi (€)	RU	Rd	aRd
Accumulatori per auto - 200133	600		✓	✓	
Carta e cartone - 200101	45.220		✓	✓	
Carta e cartone - 150101	102.010		✓	✓	
Cartucce e toner per stampa - 080318	80		✓	✓	
Farmaci e medicinali - 200131	81		✓	✓	
Farmaci e medicinali - 200132	180		✓	✓	
Legno - 150103	35.420		✓	✓	
Legno - 200138	30.260		✓	✓	
Metalli - 200140	17.040		✓	✓	
Metalli - 150104	300		✓	✓	
Oli e grassi vegetali - 200125	713		✓	✓	
Oli, filtri e grassi minerali - 200126	350		✓	✓	
Pile e batterie - 200134	80		✓	✓	
Pile e batterie - 200133	84		✓	✓	
Plastica - 200139	80		✓	✓	
Plastica - 150102	475		✓	✓	
Plastica - 150102	67.250		✓	✓	
Prodotti e sostanze varie e relativi contenitori - 200127	1.748		✓	✓	
Raccolta multimateriale - 150106	8.980		✓	✓	
Raee - 200121	300		✓	✓	
Raee - 200136	6.662		✓	✓	
Raee - 200135	9.260		✓	✓	
Raee - 200123	2.890		✓	✓	
Stracci e indumenti smessi - 200110	2.640		✓	✓	
Verde - 200201	217.900		✓	✓	
Vetro - 150107	114.260		✓	✓	
<b>TOTALE RACCOLTE DIFFERENZIATE</b>	<b>664.863</b>				

INERTI E RIFIUTI DA COSTRUZ/DEMOLIZ	Rifiuti (kg)	Costi (€)	RU	Rd	aRd
Inerti e rifiuti da costruz/demoliz - 170904	63.580				
<b>TOTALE INERTI E RIFIUTI DA COSTRUZ/DEMOLIZ</b>	<b>63.580</b>				

**TOTALI COMUNE** **1.396.983**

## AREE ATTREZZATE

non esiste area  esiste area  usa altre

## COMPOSTAGGIO

no  si quanti utenti?  Autodichiarazione  Atto formale

## COSTI (€)

IND-CLS	6.617	CGD-CRD	98.985	PROVENTI	
IND-CRT	67.463	CGD-CTR	19.609	tassa	tariffa
IND-CTS	44.059	TOT CGD	118.594		300.099
IND-AC	7.132	CC	50.135	RICAVI	
TOT IND	125.271	CK	0	mat/energia	Conai
				0	0

**TOTALE COSTI** **294.000**

## TARIFFA

no  si  Delib Intro  Delib tarif  Relaz EF  Copertura  Ut dom  T Fissa   
 si  Regolam  Piano EF  Ut non dom  T Variabile

## TOTALI RIEPILOGATIVI (kg)

TOTALE RIFIUTI	RU non diff.	Ingombranti	Spazzamento	Totale RD	Ing. a recup.	PC/giorno	1,07	%RD (+IngRec)	51,6%
1.333.143	514.780	94.380	59.120	664.863	23.595	€/ab*anno	€ 86,0	€/ton*anno	€ 220,5

NOTA BENE: i dati riepilogativi tengono conto delle validazioni effettuate dagli Osservatori rifiuti, in particolare per quanto riguarda l'ammissibilità dei rifiuti (vedere l'indicazione a destra di ogni rifiuto (ad es. **RU** ✓) se considerato urbano - colonna RU - e quindi raccolta differenziata o altra raccolta differenziata - rispettivamente Rd o aRd) e della stima del quantitativo degli ingombranti recuperati, secondo quanto dichiarato dagli impianti. Eventuali quantitativi di raccolte differenziate inviate a impianti di smaltimento non vengono conteggiate tra le RD ma tra i rifiuti indifferenziati (vedere l'indicazione a destra di ogni rifiuto)

Idn_p	Idn_c	Pr	COMUNE	CF	Idn_reg	Idn_bac	periodo	Abitanti	ut dom	948	2013
017	100	BS	Malegno	81002270171	03		120	2.044	ut non dom	141	

## RIFIUTI

RIFIUTI NON DIFFERENZIATI	Rifiuti (kg)	Costi (€)	RU	Rd	aRd
Cimiteriali - 200399	250				
Ingombranti - 200307	32.601				✓
Rifiuti urbani non differenziati - 200301	313.230				✓
Spazzamento strade - 200303	16.160				✓
<b>TOTALE RIFIUTI NON DIFFERENZIATI</b>	<b>362.241</b>				

RACCOLTE DIFFERENZIATE	Rifiuti (kg)	Costi (€)	RU	Rd	aRd
Accumulatori per auto - 200133	370		✓	✓	
Altri metalli o leghe - 170404	190		✓	✓	
Carta e cartone - 200101	100.851		✓	✓	
Carta e cartone - 150101	5		✓	✓	
Farmaci e medicinali - 200132	128		✓	✓	
Legno - 200138	1.215		✓	✓	
Metalli - 200140	6.200		✓	✓	
Oli e grassi vegetali - 200125	57		✓	✓	
Oli, filtri e grassi minerali - 200126	23		✓	✓	
Organico - 200108	55.840		✓	✓	
Pile e batterie - 200134	270		✓	✓	
Pneumatici fuori uso - 160103	460		✓	✓	
Raccolta multimateriale - 150106	90.850		✓	✓	
Raee - 200121	5		✓	✓	
Raee - 200136	3.052		✓	✓	
Raee - 200135	2.378		✓	✓	
Raee - 200123	1.505		✓	✓	
Stracci e indumenti smessi - 200110	5.170		✓	✓	
Verde - 200201	46.100		✓	✓	
Vetro - 200102	250		✓	✓	
<b>TOTALE RACCOLTE DIFFERENZIATE</b>	<b>314.919</b>				

INERTI E RIFIUTI DA COSTRUZ/DEMOLIZ	Rifiuti (kg)	Costi (€)	RU	Rd	aRd
Inerti e rifiuti da costruz/demoliz - 170904	1.655				
<b>TOTALE INERTI E RIFIUTI DA COSTRUZ/DEMOLIZ</b>	<b>1.655</b>				

ALTRI RIFIUTI NON URBANI	Rifiuti (kg)	Costi (€)	RU	Rd	aRd
Fanghi delle fosse settiche e rifiuti della pulizia delle fognature - 200304	1.000				
<b>TOTALE ALTRI RIFIUTI NON URBANI</b>	<b>1.000</b>				

## TOTALI COMUNE

679.815

## AREE ATTREZZATE

non esiste area  esiste area  usa altre

## COMPOSTAGGIO

no  si quanti utenti?  Autodichiarazione  Atto formale

## COSTI (€)

IND-CLS	11.771	CGD-CRD	3.069	PROVENTI	
IND-CRT		CGD-CTR		tassa	tariffa
IND-CTS		TOT CGD	3.069		211.391
IND-AC	186.415	CC	1.538	RICAVALI	
TOT IND	198.186	CK		mat/energia	Conai
				0	0
<b>TOTALE COSTI</b>				<b>202.793</b>	

## TARIFFA

no  si  Delib Intro  Delib tarif  Relaz EF  Copertura  Ut dom  T Fissa   
 si  Regolam  Piano EF  Ut non dom  T Variabile

## TOTALI RIEPILOGATIVI (kg)

TOTALE RIFIUTI	RU non diff.	Ingombranti	Spazzamento	Totale RD	Ing. a recup.	PC/giorno	0,91	%RD (+IngRec)	48,4%
676.910	313.230	32.601	16.160	314.919	13.040	€/ab*anno	€ 99,2	€/ton*anno	€ 299,6

NOTA BENE: i dati riepilogativi tengono conto delle validazioni effettuate dagli Osservatori rifiuti, in particolare per quanto riguarda l'ammissibilità dei rifiuti (vedere l'indicazione a destra di ogni rifiuto (ad es. **RU** ✓) se considerato urbano - colonna RU - e quindi raccolta differenziata o altra raccolta differenziata - rispettivamente Rd o aRd) e della stima del quantitativo degli ingombranti recuperati, secondo quanto dichiarato dagli impianti. Eventuali quantitativi di raccolte differenziate inviate a impianti di smaltimento non vengono conteggiate tra le RD ma tra i rifiuti indifferenziati (vedere l'indicazione a destra di ogni rifiuto)

Idn_p	Idn_c	Pr	COMUNE	CF	Idn_reg	Idn_bac	periodo	Abitanti	ut dom	1.784	2013
017	101	BS	Malonno	00716670179	03		120	3.328	ut non dom	230	

## RIFIUTI

RIFIUTI NON DIFFERENZIATI	Rifiuti (kg)	Costi (€)	RU	Rd	aRd
Cimiteriali - 180103	974				
Ingombranti - 200307	45.790			✓	
Rifiuti urbani non differenziati - 200301	682.970			✓	
<b>TOTALE RIFIUTI NON DIFFERENZIATI</b>	<b>729.734</b>				

RACCOLTE DIFFERENZIATE	Rifiuti (kg)	Costi (€)	RU	Rd	aRd
Accumulatori per auto - 200133	2.281		✓	✓	
Altri metalli o leghe - 170404	314		✓	✓	
Carta e cartone - 200101	104.102		✓	✓	
Carta e cartone - 150101	75.692		✓	✓	
Farmaci e medicinali - 200132	203		✓	✓	
Metalli - 200140	82.265		✓	✓	
Oli e grassi vegetali - 200125	300		✓	✓	
Organico - 200108	49.300		✓	✓	
Pile e batterie - 200134	270		✓	✓	
Pneumatici fuori uso - 160103	1.890		✓	✓	
Raccolta multimateriale - 150106	159.450		✓	✓	
Raee - 200135	6.687		✓	✓	
Raee - 200123	5.387		✓	✓	
Raee - 200121	9		✓	✓	
Raee - 200136	5.044		✓	✓	
Stracci e indumenti smessi - 200110	6.780		✓	✓	
Verde - 200201	88.296		✓	✓	
Vetro - 200102	685		✓	✓	
<b>TOTALE RACCOLTE DIFFERENZIATE</b>	<b>588.955</b>				

INERTI E RIFIUTI DA COSTRUZ/DEMOLIZ	Rifiuti (kg)	Costi (€)	RU	Rd	aRd
Inerti e rifiuti da costruz/demoliz - 170904	94.450				
<b>TOTALE INERTI E RIFIUTI DA COSTRUZ/DEMOLIZ</b>	<b>94.450</b>				

**TOTALI COMUNE** 1.413.139

## AREE ATTREZZATE

non esiste area  esiste area  usa altre

## COMPOSTAGGIO

no  si quanti utenti?  Autodichiarazione  Atto formale

## COSTI (€)

IND-CLS	7.389	CGD-CRD		PROVENTI	
IND-CRT		CGD-CTR		tassa	tariffa
IND-CTS		TOT CGD	0		336.173
IND-AC	254.962	CC	61.115	RICAVI	
TOT IND	262.351	CK		mat/energia	Conai
				0	0
<b>TOTALE COSTI</b>				<b>323.466</b>	

## TARIFFA

no   si  Delib Intro  Delib tarif  Relaz EF  Copertura  Ut dom  T Fissa   
 si  Regolam  Piano EF  Ut non dom  T Variabile

## TOTALI RIEPILOGATIVI (kg)

TOTALE RIFIUTI	RU non diff.	Ingombranti	Spazzamento	Totale RD	Ing. a recup.	PC/giorno	1,08	%RD (+IngRec)	46,1%
1.317.715	682.970	45.790		588.955	18.316	€/ab*anno	€ 97,2	€/ton*anno	€ 245,5

NOTA BENE: i dati riepilogativi tengono conto delle validazioni effettuate dagli Osservatori rifiuti, in particolare per quanto riguarda l'ammissibilità dei rifiuti (vedere l'indicazione a destra di ogni rifiuto (ad es. **RU** ✓) se considerato urbano - colonna RU - e quindi raccolta differenziata o altra raccolta differenziata - rispettivamente Rd o aRd) e della stima del quantitativo degli ingombranti recuperati, secondo quanto dichiarato dagli impianti. Eventuali quantitativi di raccolte differenziate inviate a impianti di smaltimento non vengono conteggiate tra le RD ma tra i rifiuti indifferenziati (vedere l'indicazione a destra di ogni rifiuto)

Idn_p	Idn_c	Pr	COMUNE	CF	Idn_reg	Idn_bac	periodo	Abitanti	ut dom	4.500	2013
017	102	BS	Manerba del Garda	00866400179	03		120	5.170	ut non dom	800	

## RIFIUTI

RIFIUTI NON DIFFERENZIATI	Rifiuti (kg)	Costi (€)	RU	Rd	aRd
Cimiteriali - 200138	5.280				
Ingombranti - 200307	156.032				✓
Rifiuti urbani non differenziati - 200301	3.068.210				✓
Spazzamento strade - 200303	215.220				✓
<b>TOTALE RIFIUTI NON DIFFERENZIATI</b>	<b>3.444.742</b>				

RACCOLTE DIFFERENZIATE	Rifiuti (kg)	Costi (€)	RU	Rd	aRd
Accumulatori per auto - 200133	955		✓	✓	
Carta e cartone - 200101	320.701		✓	✓	
Carta e cartone - 150101	37.965		✓	✓	
Cartucce e toner per stampa - 080318	384		✓	✓	
Legno - 200138	214.037		✓	✓	
Metalli - 200140	40.292		✓	✓	
Oli e grassi vegetali - 200125	764		✓	✓	
Pile e batterie - 200134	503		✓	✓	
Plastica - 150102	88.164		✓	✓	
Plastica - 200139	5.582		✓	✓	
Prodotti e sostanze varie e relativi contenitori - 200127	272		✓	✓	
Prodotti e sostanze varie e relativi contenitori - 150110	116		✓	✓	
Raccolta multimateriale - 150106	358.453		✓	✓	
Raee - 200123	9.504		✓	✓	
Raee - 200135	15.585		✓	✓	
Raee - 200121	92		✓	✓	
Raee - 200136	7.402		✓	✓	
Verde - 200201	1.811.360		✓	✓	
<b>TOTALE RACCOLTE DIFFERENZIATE</b>	<b>2.912.131</b>				

INERTI E RIFIUTI DA COSTRUZ/DEMOLIZ	Rifiuti (kg)	Costi (€)	RU	Rd	aRd
Inerti e rifiuti da costruz/demoliz - 170107	22.255				
<b>TOTALE INERTI E RIFIUTI DA COSTRUZ/DEMOLIZ</b>	<b>22.255</b>				

**TOTALI COMUNE 6.379.128**

## AREE ATTREZZATE

non esiste area  esiste area  usa altre

## COMPOSTAGGIO

no  si quanti utenti?  Autodichiarazione  Atto formale

## COSTI (€)

IND-CLS	211.705	CGD-CRD	280.228	PROVENTI	
IND-CRT	445.631	CGD-CTR	48.487	tassa	tariffa
IND-CTS	330.627	TOT CGD	328.715		1.218.632
IND-AC	12.539	CC	10.650	RICAVI	
TOT IND	1.000.501	CK	0	mat/energia	Conai
				0	0
<b>TOTALE COSTI</b>				<b>1.339.866</b>	

## TARIFFA

no   Delib Intro   Delib tarif   Relaz EF   
 si   Regolam   Piano EF  Copertura  Ut dom  T Fissa   
 Ut non dom  T Variabile

## TOTALI RIEPILOGATIVI (kg)

TOTALE RIFIUTI	RU non diff.	Ingombranti	Spazzamento	Totale RD	Ing. a recup.	PC/giorno	3,37	%RD (+IngRec)	46,5%
6.351.593	3.068.210	156.032	215.220	2.912.131	39.008	€/ab*anno	€ 259,2	€/ton*anno	€ 210,9

NOTA BENE: i dati riepilogativi tengono conto delle validazioni effettuate dagli Osservatori rifiuti, in particolare per quanto riguarda l'ammissibilità dei rifiuti (vedere l'indicazione a destra di ogni rifiuto (ad es. **RU** ✓) se considerato urbano - colonna RU - e quindi raccolta differenziata o altra raccolta differenziata - rispettivamente Rd o aRd) e della stima del quantitativo degli ingombranti recuperati, secondo quanto dichiarato dagli impianti. Eventuali quantitativi di raccolte differenziate inviate a impianti di smaltimento non vengono conteggiate tra le RD ma tra i rifiuti indifferenziati (vedere l'indicazione a destra di ogni rifiuto)

Idn_p	Idn_c	Pr	COMUNE	CF	Idn_reg	Idn_bac	periodo	Abitanti	ut dom	5.822	2013
017	103	BS	Manerbio	00303410179	03		120	13.040	ut non dom	1.031	

## RIFIUTI

RIFIUTI NON DIFFERENZIATI	Rifiuti (kg)	Costi (€)	RU	Rd	aRd
Ingombranti - 200307	57.220		✓		
Rifiuti urbani non differenziati - 200301	4.231.770		✓		
Spazzamento strade - 200303	176.990		✓		
<b>TOTALE RIFIUTI NON DIFFERENZIATI</b>	<b>4.465.980</b>				

RACCOLTE DIFFERENZIATE	Rifiuti (kg)	Costi (€)	RU	Rd	aRd
Accumulatori per auto - 200133	2.775		✓	✓	
Carta e cartone - 200101	167.190		✓	✓	
Carta e cartone - 150101	441.300		✓	✓	
Cartucce e toner per stampa - 080318	196		✓	✓	
Farmaci e medicinali - 200132	876		✓	✓	
Legno - 200138	249.880		✓	✓	
Metalli - 200140	72.650		✓	✓	
Metalli - 150104	9.020		✓	✓	
Oli e grassi vegetali - 200125	2.320		✓	✓	
Oli, filtri e grassi minerali - 130802	1.015		✓	✓	
Oli, filtri e grassi minerali - 200126	1.100		✓	✓	
Oli, filtri e grassi minerali - 160107	100		✓	✓	
Organico - 200108	149.890		✓	✓	
Pile e batterie - 200134	2.194		✓	✓	
Plastica - 200139	4.155		✓	✓	
Plastica - 150102	220.736		✓	✓	
Pneumatici fuori uso - 160103	310		✓	✓	
Prodotti e sostanze varie e relativi contenitori - 200127	3.995		✓	✓	
Raee - 200121	700		✓	✓	
Raee - 200135	19.650		✓	✓	
Raee - 200123	13.050		✓	✓	
Raee - 200136	33.820		✓	✓	
Stracci e indumenti smessi - 200111	76.130		✓	✓	
Verde - 200201	2.339.395		✓	✓	
Vetro - 150107	470.272		✓	✓	
<b>TOTALE RACCOLTE DIFFERENZIATE</b>	<b>4.282.719</b>				

INERTI E RIFIUTI DA COSTRUZ/DEMOLIZ	Rifiuti (kg)	Costi (€)	RU	Rd	aRd
Inerti e rifiuti da costruz/demoliz - 170904	166.450				
<b>TOTALE INERTI E RIFIUTI DA COSTRUZ/DEMOLIZ</b>	<b>166.450</b>				

**TOTALI COMUNE 8.915.149**

## AREE ATTREZZATE

non esiste area  esiste area  usa altre

## COMPOSTAGGIO

no  si quanti utenti?  Autodichiarazione  Atto formale

## COSTI (€)

IND-CLS	82.065	CGD-CRD	403.007	PROVENTI	
IND-CRT	271.816	CGD-CTR	47.737	tassa	tariffa
IND-CTS	387.597	TOT CGD	450.744	1.257.902	
IND-AC	7.956	CC	57.724	RICAVALI	
TOT IND	749.434	CK		mat/energia	Conai
				0	0
<b>TOTALE COSTI</b>				<b>1.257.902</b>	

## TARIFFA

no  si  Delib Intro  Delib tarif  Relaz EF  Copertura  Ut dom 85 T Fissa   
 no  si  Regolam  Piano EF  Ut non dom 15 T Variabile

## TOTALI RIEPILOGATIVI (kg)

TOTALE RIFIUTI	RU non diff.	Ingombranti	Spazzamento	Totale RD	Ing. a recup.	PC/giorno	1,84	%RD (+IngRec)	49,1%
8.748.699	4.231.770	57.220	176.990	4.282.719	14.305	€/ab*anno	€ 96,5	€/ton*anno	€ 143,8

NOTA BENE: i dati riepilogativi tengono conto delle validazioni effettuate dagli Osservatori rifiuti, in particolare per quanto riguarda l'ammissibilità dei rifiuti (vedere l'indicazione a destra di ogni rifiuto (ad es. **RU** ✓) se considerato urbano - colonna RU - e quindi raccolta differenziata o altra raccolta differenziata - rispettivamente Rd o aRd) e della stima del quantitativo degli ingombranti recuperati, secondo quanto dichiarato dagli impianti. Eventuali quantitativi di raccolte differenziate inviate a impianti di smaltimento non vengono conteggiate tra le RD ma tra i rifiuti indifferenziati (vedere l'indicazione a destra di ogni rifiuto)

Idn_p	Idn_c	Pr	COMUNE	CF	Idn_reg	Idn_bac	periodo	Abitanti	ut dom	1.779	2013
017	104	BS	Marcheno	00881240170	03		120	4.373	ut non dom	277	

## RIFIUTI

### RIFIUTI NON DIFFERENZIATI

	Rifiuti (kg)	Costi (€)	RU	Rd	aRd
Ingombranti - 200307	182.630		✓		
Rifiuti urbani non differenziati - 200301	1.107.580		✓		
Spazzamento strade - 200303	85.380		✓		
<b>TOTALE RIFIUTI NON DIFFERENZIATI</b>	<b>1.375.590</b>				

### RACCOLTE DIFFERENZIATE

	Rifiuti (kg)	Costi (€)	RU	Rd	aRd
Carta e cartone - 150101	103.170		✓	✓	
Carta e cartone - 200101	61.329		✓	✓	
Cartucce e toner per stampa - 080318	56		✓	✓	
Farmaci e medicinali - 200132	411		✓	✓	
Legno - 150103	68.260		✓	✓	
Legno - 200138	28.025		✓	✓	
Metalli - 150104	6.130		✓	✓	
Metalli - 200140	26.210		✓	✓	
Oli e grassi vegetali - 200125	597		✓	✓	
Oli, filtri e grassi minerali - 200126	750		✓	✓	
Pile e batterie - 200133	626		✓	✓	
Plastica - 150102	29.003		✓	✓	
Pneumatici fuori uso - 160103	1.500		✓	✓	
Raee - 200135	8.415		✓	✓	
Raee - 200123	5.160		✓	✓	
Stracci e indumenti smessi - 200110	3.900		✓	✓	
Verde - 200201	184.260		✓	✓	
Vetro - 150107	92.940		✓	✓	
<b>TOTALE RACCOLTE DIFFERENZIATE</b>	<b>620.742</b>				

### TOTALI COMUNE

1.996.332

### AREE ATTREZZATE

non esiste area  esiste area  usa altre

### COMPOSTAGGIO

no  si quanti utenti?  Autodichiarazione  Atto formale

### COSTI (€)

IND-CLS	50.846	CGD-CRD	48.125	PROVENTI	
IND-CRT	144.360	CGD-CTR	43.414	tassa	tariffa
IND-CTS	132.765	TOT CGD	91.539		488.557
IND-AC	0	CC	71.665	RICAVI	
TOT IND	327.971	CK		mat/energia	Conai
				0	0
<b>TOTALE COSTI</b>				<b>491.175</b>	

### TARIFFA

no  Delib Intro  Delib tarif  Relaz EF  Copertura  Ut dom  T Fissa   
 si  Regolam  Piano EF  Ut non dom  T Variabile

## TOTALI RIEPILOGATIVI (kg)

TOTALE RIFIUTI	RU non diff.	Ingombranti	Spazzamento	Totale RD	Ing. a recup.	PC/giorno	1,25	%RD (+IngRec)	33,4%
1.996.332	1.107.580	182.630	85.380	620.742	45.658	€/ab*anno	€ 112,3	€/ton*anno	€ 246,0

NOTA BENE: i dati riepilogativi tengono conto delle validazioni effettuate dagli Osservatori rifiuti, in particolare per quanto riguarda l'ammissibilità dei rifiuti (vedere l'indicazione a destra di ogni rifiuto (ad es. **RU** ✓) se considerato urbano - colonna RU - e quindi raccolta differenziata o altra raccolta differenziata - rispettivamente Rd o aRd) e della stima del quantitativo degli ingombranti recuperati, secondo quanto dichiarato dagli impianti. Eventuali quantitativi di raccolte differenziate inviate a impianti di smaltimento non vengono conteggiate tra le RD ma tra i rifiuti indifferenziati (vedere l'indicazione a destra di ogni rifiuto)

ldn_p	ldn_c	Pr	COMUNE	CF	ldn_reg	ldn_bac	periodo	Abitanti	ut dom	571	2013
017	105	BS	Marmentino	83001250170	03		120	685	ut non dom	17	

#### RIFIUTI

RIFIUTI NON DIFFERENZIATI		Rifiuti (kg)	Costi (€)	RU	Rd	aRd
Ingombranti - 200307		9.310				✓
Rifiuti urbani non differenziati - 200301		235.648				✓
<b>TOTALE RIFIUTI NON DIFFERENZIATI</b>		<b>244.958</b>				

RACCOLTE DIFFERENZIATE		Rifiuti (kg)	Costi (€)	RU	Rd	aRd
Carta e cartone - 200101		6.304	0			✓ ✓
Plastica - 150102		3.750				✓ ✓
Vetro - 150107		17.930				✓ ✓
<b>TOTALE RACCOLTE DIFFERENZIATE</b>		<b>27.984</b>	<b>0</b>			
<b>TOTALI COMUNE</b>		<b>272.942</b>	<b>0</b>			

#### AREE ATTREZZATE

non esiste area    esiste area    usa altre

#### COMPOSTAGGIO

no    si   quanti utenti?    Autodichiarazione    Atto formale

#### COSTI (€)

IND-CLS	18.500	CGD-CRD	1.500	PROVENTI	
IND-CRT	28.927	CGD-CTR	2.000	tassa	tariffa
IND-CTS	22.024	TOT CGD	3.500		81.000
IND-AC	4.000	CC	5.620	RICAVI	
TOT IND	73.451	CK	0	mat/energia	Conai
				0	0
<b>TOTALE COSTI</b>				<b>82.571</b>	

#### TARIFFA

no    si      Delib Intro    Delib tarif    Relaz EF    Copertura    Ut dom    T Fissa   
 si      Regolam    Piano EF    Ut non dom    T Variabile

#### TOTALI RIEPILOGATIVI (kg)

TOTALE RIFIUTI	RU non diff.	Ingombranti	Spazzamento	Totale RD	Ing. a recup.	PC/giorno	1,09	%RD (+IngRec)	11,1%
272.942	235.648	9.310		27.984	2.328	€/ab*anno	€ 120,5	€/ton*anno	€ 302,5

NOTA BENE: i dati riepilogativi tengono conto delle validazioni effettuate dagli Osservatori rifiuti, in particolare per quanto riguarda l'ammissibilità dei rifiuti (vedere l'indicazione a destra di ogni rifiuto (ad es. **RU** ✓) se considerato urbano - colonna RU - e quindi raccolta differenziata o altra raccolta differenziata - rispettivamente Rd o aRd) e della stima del quantitativo degli ingombranti recuperati, secondo quanto dichiarato dagli impianti. Eventuali quantitativi di raccolte differenziate inviate a impianti di smaltimento non vengono conteggiate tra le RD ma tra i rifiuti indifferenziati (vedere l'indicazione a destra di ogni rifiuto)

ldn_p	ldn_c	Pr	COMUNE	CF	ldn_reg	ldn_bac	periodo	Abitanti	ut dom	1.486	2013
017	106	BS	Marone	80015730171	03		120	3.284	ut non dom	138	

## RIFIUTI

### RIFIUTI NON DIFFERENZIATI

	Rifiuti (kg)	Costi (€)	RU	Rd	aRd
Cimiteriali - 200138	1.840				
Ingombranti - 200307	89.135				✓
Rifiuti urbani non differenziati - 200301	629.770				✓
Spazzamento strade - 200303	65.020				✓
<b>TOTALE RIFIUTI NON DIFFERENZIATI</b>	<b>785.765</b>				

### RACCOLTE DIFFERENZIATE

	Rifiuti (kg)	Costi (€)	RU	Rd	aRd
Accumulatori per auto - 200133	1.686		✓	✓	
Carta e cartone - 150101	35.840		✓	✓	
Carta e cartone - 200101	94.795		✓	✓	
Cartucce e toner per stampa - 080317	61		✓	✓	
Farmaci e medicinali - 200131	291		✓	✓	
Legno - 200138	1.182		✓	✓	
Legno - 150103	74.183		✓	✓	
Metalli - 150104	28.845		✓	✓	
Metalli - 200140	900		✓	✓	
Oli e grassi vegetali - 200125	834		✓	✓	
Oli, filtri e grassi minerali - 200126	526		✓	✓	
Organico - 200108	62.378		✓	✓	
Pile e batterie - 200133	419		✓	✓	
Plastica - 150102	41.220		✓	✓	
Prodotti e sostanze varie e relativi contenitori - 200127	847		✓	✓	
Raee - 200123	5.450		✓	✓	
Raee - 200136	4.080		✓	✓	
Raee - 200121	210		✓	✓	
Raee - 200135	7.982		✓	✓	
Verde - 200201	340.810		✓	✓	
Vetro - 150107	135.560		✓	✓	
Vetro - 170202	3.920		✓	✓	
<b>TOTALE RACCOLTE DIFFERENZIATE</b>	<b>842.019</b>				

### TOTALI COMUNE

1.627.784

### AREE ATTREZZATE

non esiste area  esiste area  usa altre

### COMPOSTAGGIO

no  si quanti utenti?  Autodichiarazione  Atto formale

### COSTI (€)

IND-CLS	16.811	CGD-CRD	69.775	PROVENTI	
IND-CRT	64.257	CGD-CTR	34.043	tassa	tariffa
IND-CTS	73.049	TOT CGD	103.818		278.526
IND-AC		CC	21.933	RICAIVI	
TOT IND	154.117	CK		mat/energia	Conai
				0	0
<b>TOTALE COSTI</b>				<b>279.868</b>	

### TARIFFA

no   Delib Intro   Delib tarif   Relaz EF   Copertura  Ut dom  T Fissa   
 si   Regolam   Piano EF   Ut non dom  T Variabile

### TOTALI RIEPILOGATIVI (kg)

TOTALE RIFIUTI	RU non diff.	Ingombranti	Spazzamento	Totale RD	Ing. a recup.	PC/giorno	1,36	%RD (+IngRec)	53,2%
1.625.944	629.770	89.135	65.020	842.019	22.284	€/ab*anno	€ 85,2	€/ton*anno	€ 172,1

NOTA BENE: i dati riepilogativi tengono conto delle validazioni effettuate dagli Osservatori rifiuti, in particolare per quanto riguarda l'ammissibilità dei rifiuti (vedere l'indicazione a destra di ogni rifiuto (ad es. **RU** ✓) se considerato urbano - colonna RU - e quindi raccolta differenziata o altra raccolta differenziata - rispettivamente Rd o aRd) e della stima del quantitativo degli ingombranti recuperati, secondo quanto dichiarato dagli impianti. Eventuali quantitativi di raccolte differenziate inviate a impianti di smaltimento non vengono conteggiate tra le RD ma tra i rifiuti indifferenziati (vedere l'indicazione a destra di ogni rifiuto)



Idn_p	Idn_c	Pr	COMUNE	CF	Idn_reg	Idn_bac	periodo	Abitanti	ut dom	4.734	2013
017	107	BS	Mazzano	00855610176	03		120	11.909	ut non dom	747	

## RIFIUTI

RIFIUTI NON DIFFERENZIATI	Rifiuti (kg)	Costi (€)	RU	Rd	aRd
Ingombranti - 200307	38.890		✓		
Rifiuti urbani non differenziati - 200301	760.960		✓		
Spazzamento strade - 200303	237.140		✓		
<b>TOTALE RIFIUTI NON DIFFERENZIATI</b>	<b>1.036.990</b>				

RACCOLTE DIFFERENZIATE	Rifiuti (kg)	Costi (€)	RU	Rd	aRd
Accumulatori per auto - 200133	720		✓	✓	
Carta e cartone - 200101	605.062		✓	✓	
Carta e cartone - 150101	467.780		✓	✓	
Cartucce e toner per stampa - 080317	305		✓	✓	
Farmaci e medicinali - 200131	1.232		✓	✓	
Legno - 150103	82.360		✓	✓	
Metalli - 200140	16.570		✓	✓	
Oli e grassi vegetali - 200125	1.185		✓	✓	
Oli, filtri e grassi minerali - 200126	950		✓	✓	
Organico - 200108	721.290		✓	✓	
Pile e batterie - 200133	1.410		✓	✓	
Plastica - 150102	282.820		✓	✓	
Prodotti e sostanze varie e relativi contenitori - 200127	846		✓	✓	
Raee - 200121	360		✓	✓	
Raee - 200123	5.520		✓	✓	
Raee - 200135	21.122		✓	✓	
Stracci e indumenti smessi - 200110	47.897		✓	✓	
Verde - 200201	572.890		✓	✓	
Vetro - 150107	423.750		✓	✓	
<b>TOTALE RACCOLTE DIFFERENZIATE</b>	<b>3.254.069</b>				

INERTI E RIFIUTI DA COSTRUZ/DEMOLIZ	Rifiuti (kg)	Costi (€)	RU	Rd	aRd
Inerti e rifiuti da costruz/demoliz - 170904	32.910				
<b>TOTALE INERTI E RIFIUTI DA COSTRUZ/DEMOLIZ</b>	<b>32.910</b>				

**TOTALI COMUNE 4.323.969**

## AREE ATTREZZATE

non esiste area  esiste area  usa altre

## COMPOSTAGGIO

no  si quanti utenti?  Autodichiarazione  Atto formale

## COSTI (€)

IND-CLS	170.384	CGD-CRD	379.309	PROVENTI	
IND-CRT	174.969	CGD-CTR	86.928	tassa	tariffa
IND-CTS	74.105	TOT CGD	466.237		1.320.000
IND-AC	0	CC	449.227	RICAVI	
TOT IND	419.458	CK	225.077	mat/energia	Conai
				0	0
<b>TOTALE COSTI</b>				<b>1.559.999</b>	

## TARIFFA

no  si  Delib Intro  Delib tarif  Relaz EF  Copertura  Ut dom  T Fissa   
 si  Regolam  Piano EF  Ut non dom  T Variabile

## TOTALI RIEPILOGATIVI (kg)

TOTALE RIFIUTI	RU non diff.	Ingombranti	Spazzamento	Totale RD	Ing. a recup.	PC/giorno	0,99	%RD (+IngRec)	76,1%
4.291.059	760.960	38.890	237.140	3.254.069	9.723	€/ab*anno	€ 131,0	€/ton*anno	€ 363,5

NOTA BENE: i dati riepilogativi tengono conto delle validazioni effettuate dagli Osservatori rifiuti, in particolare per quanto riguarda l'ammissibilità dei rifiuti (vedere l'indicazione a destra di ogni rifiuto (ad es. **RU** ✓) se considerato urbano - colonna RU - e quindi raccolta differenziata o altra raccolta differenziata - rispettivamente Rd o aRd) e della stima del quantitativo degli ingombranti recuperati, secondo quanto dichiarato dagli impianti. Eventuali quantitativi di raccolte differenziate inviate a impianti di smaltimento non vengono conteggiate tra le RD ma tra i rifiuti indifferenziati (vedere l'indicazione a destra di ogni rifiuto)

Idn_p	Idn_c	Pr	COMUNE	CF	Idn_reg	Idn_bac	periodo	Abitanti	ut dom	ut non dom	2013
017	108	BS	Milzano	00898310172	03		120	1.795	680	110	

## RIFIUTI

### RIFIUTI NON DIFFERENZIATI

	Rifiuti (kg)	Costi (€)	RU	Rd	aRd
Ingombranti - 200307	67.780	10.000	✓		
Rifiuti urbani non differenziati - 200301	429.305		✓		
Spazzamento strade - 200303	26.580	3.668	✓		
<b>TOTALE RIFIUTI NON DIFFERENZIATI</b>	<b>523.665</b>	<b>13.668</b>			

### RACCOLTE DIFFERENZIATE

	Rifiuti (kg)	Costi (€)	RU	Rd	aRd
Accumulatori per auto - 200133	404	0	✓	✓	
Carta e cartone - 200101	72.341	6.322	✓	✓	
Cartucce e toner per stampa - 080318	35	39	✓	✓	
Farmaci e medicinali - 200132	125	282	✓	✓	
Legno - 200138	40.180	3.486	✓	✓	
Metalli - 200140	15.620	0	✓	✓	
Oli, filtri e grassi minerali - 200126	60	0	✓	✓	
Pile e batterie - 200134	170	325	✓	✓	
Plastica - 150102	39.342	6.322	✓	✓	
Raee - 200135	2.330	0	✓	✓	
Raee - 200136	1.520	0	✓	✓	
Raee - 200123	1.360	0	✓	✓	
Stracci e indumenti smessi - 200110	2.370	0	✓	✓	
Verde - 200201	209.124	14.568	✓	✓	
Vetro - 150107	100.199	6.322	✓	✓	
<b>TOTALE RACCOLTE DIFFERENZIATE</b>	<b>485.180</b>	<b>37.666</b>			

**TOTALI COMUNE**      **1.008.845**      **51.334**

### AREE ATTREZZATE

non esiste area     esiste area     usa altre

### COMPOSTAGGIO

no     si    quanti utenti?     Autodichiarazione     Atto formale

### COSTI (€)

IND-CLS	6.686	CGD-CRD	20.835	PROVENTI	
IND-CRT	37.640	CGD-CTR	5.929	tassa	tariffa
IND-CTS	52.899	TOT CGD	26.764		183.608
IND-AC	22.951	CC	23.884	RICAIVI	
TOT IND	120.175	CK		mat/energia	Conai
				2.504	0
<b>TOTALE COSTI</b>				<b>170.823</b>	

### TARIFFA

no     si    01/01/2013    Delib Intro     Delib tarif     Relaz EF     Copertura  100    Ut dom  86    T Fissa     Ut non dom  14    T Variabile

## TOTALI RIEPILOGATIVI (kg)

<b>TOTALE RIFIUTI</b>	<b>RU non diff.</b>	<b>Ingombranti</b>	<b>Spazzamento</b>	<b>Totale RD</b>	<b>Ing. a recup.</b>	<b>PC/giorno</b>	<b>1,54</b>	<b>%RD (+IngRec)</b>	<b>49,8%</b>
1.008.845	429.305	67.780	26.580	485.180	16.945	€/ab*anno	€ 93,8	€/ton*anno	€ 166,8

NOTA BENE: i dati riepilogativi tengono conto delle validazioni effettuate dagli Osservatori rifiuti, in particolare per quanto riguarda l'ammissibilità dei rifiuti (vedere l'indicazione a destra di ogni rifiuto (ad es. **RU** ✓) se considerato urbano - colonna RU - e quindi raccolta differenziata o altra raccolta differenziata - rispettivamente Rd o aRd) e della stima del quantitativo degli ingombranti recuperati, secondo quanto dichiarato dagli impianti. Eventuali quantitativi di raccolte differenziate inviate a impianti di smaltimento non vengono conteggiate tra le RD ma tra i rifiuti indifferenziati (vedere l'indicazione a destra di ogni rifiuto)

Idn_p	Idn_c	Pr	COMUNE	CF	Idn_reg	Idn_bac	periodo	Abitanti	ut dom	1.783	2013
017	109	BS	Moniga del Garda	00842990178	03		120	2.485	ut non dom	130	

## RIFIUTI

### RIFIUTI NON DIFFERENZIATI

	Rifiuti (kg)	Costi (€)	RU	Rd	aRd
Ingombranti - 200307	44.084			✓	
Rifiuti urbani non differenziati - 200301	1.541.060			✓	
Spazzamento strade - 200303	71.750			✓	
<b>TOTALE RIFIUTI NON DIFFERENZIATI</b>	<b>1.656.894</b>				

### RACCOLTE DIFFERENZIATE

	Rifiuti (kg)	Costi (€)	RU	Rd	aRd
Accumulatori per auto - 200133	317		✓	✓	
Carta e cartone - 200101	135.322		✓	✓	
Carta e cartone - 150101	33.831		✓	✓	
Cartucce e toner per stampa - 080318	148		✓	✓	
Legno - 200138	52.432		✓	✓	
Metalli - 200140	20.867		✓	✓	
Oli e grassi vegetali - 200125	243		✓	✓	
Pile e batterie - 200134	86		✓	✓	
Plastica - 150102	49.935		✓	✓	
Plastica - 200139	3.279		✓	✓	
Prodotti e sostanze varie e relativi contenitori - 150110	23		✓	✓	
Prodotti e sostanze varie e relativi contenitori - 200127	52		✓	✓	
Raccolta multimateriale - 150106	209.244		✓	✓	
Raee - 200123	381		✓	✓	
Raee - 200135	1.118		✓	✓	
Raee - 200121	14		✓	✓	
Raee - 200136	754		✓	✓	
Stracci e indumenti smessi - 200110	10.010		✓	✓	
Verde - 200201	554.021		✓	✓	
<b>TOTALE RACCOLTE DIFFERENZIATE</b>	<b>1.072.077</b>				

### INERTI E RIFIUTI DA COSTRUZ/DEMOLIZ

	Rifiuti (kg)	Costi (€)	RU	Rd	aRd
Inerti e rifiuti da costruz/demoliz - 170107	4.099				
<b>TOTALE INERTI E RIFIUTI DA COSTRUZ/DEMOLIZ</b>	<b>4.099</b>				

### TOTALI COMUNE

**2.733.070**

### AREE ATTREZZATE

non esiste area  esiste area  usa altre

### COMPOSTAGGIO

no  si quanti utenti?  Autodichiarazione  Atto formale

### COSTI (€)

IND-CLS	140.048	CGD-CRD	128.605	PROVENTI	
IND-CRT	204.292	CGD-CTR	34.796	tassa	tariffa
IND-CTS	158.138	TOT CGD	163.402		600.000
IND-AC	538	CC	20.000	RICAVI	
TOT IND	503.016	CK	0	mat/energia	Conai
				0	0
<b>TOTALE COSTI</b>				<b>686.418</b>	

### TARIFFA

no   Delib Intro   Delib tarif   Relaz EF   Copertura  Ut dom  T Fissa   
 si   Regolam   Piano EF   Ut non dom  T Variabile

### TOTALI RIEPILOGATIVI (kg)

TOTALE RIFIUTI	RU non diff.	Ingombranti	Spazzamento	Totale RD	Ing. a recup.	PC/giorno	%RD (+IngRec)
2.728.971	1.541.060	44.084	71.750	1.072.077	11.021	3,01	39,7%
						€/ab*anno	€/ton*anno
						€ 276,2	€ 251,5

NOTA BENE: i dati riepilogativi tengono conto delle validazioni effettuate dagli Osservatori rifiuti, in particolare per quanto riguarda l'ammissibilità dei rifiuti (vedere l'indicazione a destra di ogni rifiuto (ad es. **RU** ✓) se considerato urbano - colonna RU - e quindi raccolta differenziata o altra raccolta differenziata - rispettivamente Rd o aRd) e della stima del quantitativo degli ingombranti recuperati, secondo quanto dichiarato dagli impianti. Eventuali quantitativi di raccolte differenziate inviate a impianti di smaltimento non vengono conteggiate tra le RD ma tra i rifiuti indifferenziati (vedere l'indicazione a destra di ogni rifiuto)

ldn_p	ldn_c	Pr	COMUNE	CF	ldn_reg	ldn_bac	periodo	Abitanti	ut dom	671	2013
017	110	BS	Monno	00725380174	03		120	560	ut non dom	42	

## RIFIUTI

### RIFIUTI NON DIFFERENZIATI

	Rifiuti (kg)	Costi (€)	RU	Rd	aRd
Ingombranti - 200307	2.540			✓	
Rifiuti urbani non differenziati - 200301	147.300			✓	
<b>TOTALE RIFIUTI NON DIFFERENZIATI</b>	<b>149.840</b>				

### RACCOLTE DIFFERENZIATE

	Rifiuti (kg)	Costi (€)	RU	Rd	aRd
Accumulatori per auto - 200133	1.344		✓	✓	
Carta e cartone - 150101	2.705		✓	✓	
Carta e cartone - 200101	18.653		✓	✓	
Farmaci e medicinali - 200132	42		✓	✓	
Metalli - 200140	10.800		✓	✓	
Pile e batterie - 200134	157		✓	✓	
Pneumatici fuori uso - 160103	29		✓	✓	
Raccolta multimateriale - 150106	40.632		✓	✓	
Raee - 200136	387		✓	✓	
Raee - 200135	1.103		✓	✓	
Raee - 200123	1.040		✓	✓	
Stracci e indumenti smessi - 200110	1.845		✓	✓	
<b>TOTALE RACCOLTE DIFFERENZIATE</b>	<b>78.737</b>				

### TOTALI COMUNE

228.577

### AREE ATTREZZATE

non esiste area  esiste area  usa altre

### COMPOSTAGGIO

no  si quanti utenti?  Autodichiarazione  Atto formale

### COSTI (€)

IND-CLS	5.000	CGD-CRD		PROVENTI	
IND-CRT		CGD-CTR		tassa	tariffa
IND-CTS		TOT CGD	0		60.007
IND-AC	51.714	CC	4.500	RICAVI	
TOT IND	56.714	CK		mat/energia	Conai
				0	0
<b>TOTALE COSTI</b>				<b>61.214</b>	

### TARIFFA

no  si  Delib Intro  Delib tarif  Relaz EF  Copertura  Ut dom  T Fissa   
 si  Regolam  Piano EF  Ut non dom  T Variabile

## TOTALI RIEPILOGATIVI (kg)

TOTALE RIFIUTI	RU non diff.	Ingombranti	Spazzamento	Totale RD	Ing. a recup.	PC/giorno	1,12	%RD (+IngRec)	34,9%
228.577	147.300	2.540		78.737	1.016	€/ab*anno	€ 109,3	€/ton*anno	€ 267,8

NOTA BENE: i dati riepilogativi tengono conto delle validazioni effettuate dagli Osservatori rifiuti, in particolare per quanto riguarda l'ammissibilità dei rifiuti (vedere l'indicazione a destra di ogni rifiuto (ad es. **RU** ✓) se considerato urbano - colonna RU - e quindi raccolta differenziata o altra raccolta differenziata - rispettivamente Rd o aRd) e della stima del quantitativo degli ingombranti recuperati, secondo quanto dichiarato dagli impianti. Eventuali quantitativi di raccolte differenziate inviate a impianti di smaltimento non vengono conteggiate tra le RD ma tra i rifiuti indifferenziati (vedere l'indicazione a destra di ogni rifiuto)

Idn_p	Idn_c	Pr	COMUNE	CF	Idn_reg	Idn_bac	periodo	Abitanti	ut dom	1.686	2013
017	111	BS	Monte Isola	00830780177	03		120	1.780	ut non dom	146	

## RIFIUTI

RIFIUTI NON DIFFERENZIATI	Rifiuti (kg)	Costi (€)	RU	Rd	aRd
Cimiteriali - 200138	660				
Ingombranti - 200307	52.540			✓	
Rifiuti urbani non differenziati - 200301	413.740			✓	
<b>TOTALE RIFIUTI NON DIFFERENZIATI</b>	<b>466.940</b>				

RACCOLTE DIFFERENZIATE	Rifiuti (kg)	Costi (€)	RU	Rd	aRd
Accumulatori per auto - 160601	900		✓	✓	
Accumulatori per auto - 200133	800		✓	✓	
Carta e cartone - 150101	76.480		✓	✓	
Legno - 200138	20.340		✓	✓	
Metalli - 200140	36.760		✓	✓	
Oli e grassi vegetali - 200125	2.150		✓	✓	
Pile e batterie - 200134	300		✓	✓	
Plastica - 150102	42.080		✓	✓	
Raee - 200136	8.190		✓	✓	
Raee - 200135	3.552		✓	✓	
Raee - 200123	1.440		✓	✓	
Verde - 200201	28.980		✓	✓	
Vetro - 150107	93.020		✓	✓	
<b>TOTALE RACCOLTE DIFFERENZIATE</b>	<b>314.992</b>				

**TOTALI COMUNE** **781.932**

## AREE ATTREZZATE

non esiste area  esiste area  usa altre

## COMPOSTAGGIO

no  si quanti utenti?  Autodichiarazione  Atto formale

## COSTI (€)

IND-CLS	38.715	CGD-CRD	83.415	PROVENTI	
IND-CRT	29.576	CGD-CTR	12.247	tassa	tariffa
IND-CTS	51.216	TOT CGD	95.662		360.492
IND-AC	10.500	CC	99.522	RICAUI	
TOT IND	130.007	CK	27.500	mat/energia	Conai
				0	0
<b>TOTALE COSTI</b>				<b>352.691</b>	

## TARIFFA

no  si  Delib Intro  Delib tarif  Relaz EF  Copertura  Ut dom  T Fissa   
 si  Regolam  Piano EF  Ut non dom  T Variabile

## TOTALI RIEPILOGATIVI (kg)

TOTALE RIFIUTI	RU non diff.	Ingombranti	Spazzamento	Totale RD	Ing. a recup.	PC/giorno	1,20	%RD (+IngRec)	42,0%
781.272	413.740	52.540		314.992	13.135	€/ab*anno	€ 198,1	€/ton*anno	€ 451,4

NOTA BENE: i dati riepilogativi tengono conto delle validazioni effettuate dagli Osservatori rifiuti, in particolare per quanto riguarda l'ammissibilità dei rifiuti (vedere l'indicazione a destra di ogni rifiuto (ad es. **RU** ✓) se considerato urbano - colonna RU - e quindi raccolta differenziata o altra raccolta differenziata - rispettivamente Rd o aRd) e della stima del quantitativo degli ingombranti recuperati, secondo quanto dichiarato dagli impianti. Eventuali quantitativi di raccolte differenziate inviate a impianti di smaltimento non vengono conteggiate tra le RD ma tra i rifiuti indifferenziati (vedere l'indicazione a destra di ogni rifiuto)

Idn_p	Idn_c	Pr	COMUNE	CF	Idn_reg	Idn_bac	periodo	Abitanti	ut dom	2.815	2013
017	112	BS	Monticelli Brusati	00841590177	03		120	4.521	ut non dom	154	

## RIFIUTI

RIFIUTI NON DIFFERENZIATI		Rifiuti (kg)	Costi (€)	RU	Rd	aRd
Ingombranti	- 200307	45.520	2.160	✓		
Rifiuti urbani non differenziati	- 200301	300.160		✓		
Spazzamento strade	- 200303	72.860	3.456	✓		
<b>TOTALE RIFIUTI NON DIFFERENZIATI</b>		<b>418.540</b>	<b>5.616</b>			

RACCOLTE DIFFERENZIATE		Rifiuti (kg)	Costi (€)	RU	Rd	aRd
Carta e cartone	- 200101	161.040	7.639	✓	✓	
Carta e cartone	- 150101	64.770	24.843	✓	✓	
Farmaci e medicinali	- 200132	230	1.663	✓	✓	
Legno	- 200138	70.140	7.250	✓	✓	
Metalli	- 200140	29.100	1.381	✓	✓	
Oli e grassi vegetali	- 200125	240	12	✓	✓	
Oli, filtri e grassi minerali	- 200126	260	12	✓	✓	
Organico	- 200108	243.700	112.832	✓	✓	
Pile e batterie	- 200134	530	365	✓	✓	
Plastica	- 150102	765	36	✓	✓	
Plastica	- 150102	85.580	17.363	✓	✓	
Prodotti e sostanze varie e relativi contenitori	- 200127	1.610	4.198	✓	✓	
Raccolta multimateriale	- 150106	105.230	13.457	✓	✓	
Raee	- 200123	1.370	65	✓	✓	
Raee	- 200136	1.800	86	✓	✓	
Raee	- 200121	70	3	✓	✓	
Raee	- 200135	2.820	134	✓	✓	
Stracci e indumenti smessi	- 200110	6.240	296	✓	✓	
Verde	- 200201	326.660	60.379	✓	✓	
Vetro	- 150107	60.860	2.887	✓	✓	
<b>TOTALE RACCOLTE DIFFERENZIATE</b>		<b>1.163.015</b>	<b>254.901</b>			

INERTI E RIFIUTI DA COSTRUZ/DEMOLIZ		Rifiuti (kg)	Costi (€)	RU	Rd	aRd
Inerti e rifiuti da costruz/demoliz	- 170904	35.960	2.417			
<b>TOTALE INERTI E RIFIUTI DA COSTRUZ/DEMOLIZ</b>		<b>35.960</b>	<b>2.417</b>			

**TOTALI COMUNE**      **1.617.515**      **262.934**

## AREE ATTREZZATE

non esiste area     esiste area     usa altre

## COMPOSTAGGIO

no     si    quanti utenti?     Autodichiarazione     Atto formale

## COSTI (€)

IND-CLS	15.709	CGD-CRD	220.098	PROVENTI	
IND-CRT	76.197	CGD-CTR	42.837	tassa	tariffa
IND-CTS	30.990	TOT CGD	262.935	395.145	
IND-AC		CC	11.405	RICAIVI	
TOT IND	122.896	CK	7.575	mat/energia	Conai
				0	0

**TOTALE COSTI**      **404.811**

## TARIFFA

no     si    Delib Intro     Delib tarif     Relaz EF     Copertura     Ut dom     T Fissa   
 si        Regolam     Piano EF     Ut non dom     T Variabile

## TOTALI RIEPILOGATIVI (kg)

TOTALE RIFIUTI	RU non diff.	Ingombranti	Spazzamento	Totale RD	Ing. a recup.	PC/giorno	0,96	%RD (+IngRec)	74,3%
1.581.555	300.160	45.520	72.860	1.163.015	11.380	€/ab*anno	€ 89,5	€/ton*anno	€ 256,0

NOTA BENE: i dati riepilogativi tengono conto delle validazioni effettuate dagli Osservatori rifiuti, in particolare per quanto riguarda l'ammissibilità dei rifiuti (vedere l'indicazione a destra di ogni rifiuto (ad es. **RU** ✓) se considerato urbano - colonna RU - e quindi raccolta differenziata o altra raccolta differenziata - rispettivamente Rd o aRd) e della stima del quantitativo degli ingombranti recuperati, secondo quanto dichiarato dagli impianti. Eventuali quantitativi di raccolte differenziate inviate a impianti di smaltimento non vengono conteggiate tra le RD ma tra i rifiuti indifferenziati (vedere l'indicazione a destra di ogni rifiuto)

ldn_p	ldn_c	Pr	COMUNE	CF	ldn_reg	ldn_bac	periodo	Abitanti	ut dom	10.405	2013
017	113	BS	Montichiari	00645400177	03		120	24.788	ut non dom	1.787	

## RIFIUTI

### RIFIUTI NON DIFFERENZIATI

	Rifiuti (kg)	Costi (€)	RU	Rd	aRd
Cimiteriali - 200138	5.540	10.664			
Ingombranti - 200307	1.562.180	227.731		✓	
Rifiuti urbani non differenziati - 200301	1.664.030			✓	
Spazzamento strade - 200303	233.660	36.251		✓	
<b>TOTALE RIFIUTI NON DIFFERENZIATI</b>	<b>3.465.410</b>	<b>274.646</b>			

### RACCOLTE DIFFERENZIATE

	Rifiuti (kg)	Costi (€)	RU	Rd	aRd
Accumulatori per auto - 200133	1.530	217	✓	✓	
Altri metalli o leghe - 170404	150	289	✓	✓	
Carta e cartone - 200101	1.511.214	72.677	✓	✓	
Cartucce e toner per stampa - 080318	1.680	1.927	✓	✓	
Farmaci e medicinali - 200132	2.120	3.413	✓	✓	
Legno - 150103	289.610	13.380	✓	✓	
Legno - 200138	180.630	8.345	✓	✓	
Metalli - 150104	23.660	0	✓	✓	
Metalli - 200140	110.260	956	✓	✓	
Oli e grassi vegetali - 200125	5.810	0	✓	✓	
Oli, filtri e grassi minerali - 130208	4.100	371	✓	✓	
Oli, filtri e grassi minerali - 160107	695	297	✓	✓	
Organico - 200108	1.593.380	0	✓	✓	
Pile e batterie - 200134	1.740	1.778	✓	✓	
Plastica - 150102	543.680	19.073	✓	✓	
Pneumatici fuori uso - 160103	15.370	3.759	✓	✓	
Raee - 200135	24.250	0	✓	✓	
Raee - 200123	19.370	956	✓	✓	
Raee - 200121	760	0	✓	✓	
Raee - 200136	24.470	956	✓	✓	
Stracci e indumenti smessi - 200110	49.500	0	✓	✓	
Verde - 200201	2.845.140	140.834	✓	✓	
Vetro - 150107	1.023.370	7.150	✓	✓	
Vetro - 200102	4.800	217	✓	✓	
<b>TOTALE RACCOLTE DIFFERENZIATE</b>	<b>8.277.289</b>	<b>276.595</b>			

### INERTI E RIFIUTI DA COSTRUZ/DEMOLIZ

	Rifiuti (kg)	Costi (€)	RU	Rd	aRd
Inerti e rifiuti da costruz/demoliz - 170904	598.400	5.737			
<b>TOTALE INERTI E RIFIUTI DA COSTRUZ/DEMOLIZ</b>	<b>598.400</b>	<b>5.737</b>			

### TOTALI COMUNE

<b>12.341.099</b>	<b>556.978</b>
-------------------	----------------

### AREE ATTREZZATE

non esiste area  esiste area  usa altre

### COMPOSTAGGIO

no  si quanti utenti?  Autodichiarazione  Atto formale

### COSTI (€)

IND-CLS	228.375	CGD-CRD	644.129	PROVENTI	
IND-CRT	254.383	CGD-CTR	224.138	tassa	
IND-CTS	184.243	TOT CGD	868.267	tariffa	2.374.303
IND-AC	514.932	CC	646.150	RICAVI	
TOT IND	1.181.933	CK	4.000	mat/energia	0
				Conai	0
<b>TOTALE COSTI</b>				<b>2.700.350</b>	

### TARIFFA

no  si  
 Delib Intro  Delib tarif  Relaz EF   
 Copertura  Ut dom  T Fissa   
 01/01/2013  Regolam  Piano EF  Ut non dom  T Variabile

## TOTALI RIEPILOGATIVI (kg)

TOTALE RIFIUTI	RU non diff.	Ingombranti	Spazzamento	Totale RD	Ing. a recup.	PC/giorno	%RD (+IngRec)
11.737.159	1.664.030	1.562.180	233.660	8.277.289	390.545	1,30	73,8%
						€/ab*anno	€/ton*anno
						€ 108,9	€ 230,1

NOTA BENE: i dati riepilogativi tengono conto delle validazioni effettuate dagli Osservatori rifiuti, in particolare per quanto riguarda l'ammissibilità dei rifiuti (vedere l'indicazione a destra di ogni rifiuto (ad es. RU ✓) se considerato urbano - colonna RU - e quindi raccolta differenziata o altra raccolta differenziata - rispettivamente Rd o aRd) e della stima del quantitativo degli ingombranti recuperati, secondo quanto dichiarato dagli impianti.

Eventuali quantitativi di raccolte differenziate inviate a impianti di smaltimento non vengono conteggiate tra le RD ma tra i rifiuti indifferenziati (vedere l'indicazione a destra di ogni rifiuto)

Idn_p	Idn_c	Pr	COMUNE	CF	Idn_reg	Idn_bac	periodo	Abitanti	ut dom	2.205	2013
017	114	BS	Montirone	80012470177	03		120	5.178	ut non dom	315	

## RIFIUTI

RIFIUTI NON DIFFERENZIATI	Rifiuti (kg)	Costi (€)	RU	Rd	aRd
Cimiteriali - 200138	420				
Ingombranti - 150106	360				✓
Ingombranti - 200307	96.230				✓
Rifiuti urbani non differenziati - 200301	1.042.642				✓
Spazzamento strade - 200303	51.740				✓
<b>TOTALE RIFIUTI NON DIFFERENZIATI</b>	<b>1.191.392</b>				

RACCOLTE DIFFERENZIATE	Rifiuti (kg)	Costi (€)	RU	Rd	aRd
Carta e cartone - 200101	50.530		✓	✓	
Carta e cartone - 150101	151.430		✓	✓	
Cartucce e toner per stampa - 080318	90		✓	✓	
Farmaci e medicinali - 200132	140		✓	✓	
Farmaci e medicinali - 200131	79		✓	✓	
Legno - 200138	129.400		✓	✓	
Metalli - 200140	32.420		✓	✓	
Oli e grassi vegetali - 200125	3.138		✓	✓	
Oli, filtri e grassi minerali - 200126	490		✓	✓	
Organico - 200108	127.350		✓	✓	
Pile e batterie - 200133	644		✓	✓	
Plastica - 150102	66.260		✓	✓	
Pneumatici fuori uso - 160103	1.400		✓	✓	
Prodotti e sostanze varie e relativi contenitori - 200127	551		✓	✓	
Raee - 200136	5.685		✓	✓	
Raee - 200135	6.646		✓	✓	
Raee - 200123	3.570		✓	✓	
Raee - 200121	270		✓	✓	
Stracci e indumenti smessi - 200110	15.862		✓	✓	
Verde - 200201	590.780		✓	✓	
Vetro - 150107	121.240		✓	✓	
Vetro - 200102	1.330		✓	✓	
<b>TOTALE RACCOLTE DIFFERENZIATE</b>	<b>1.309.305</b>				

INERTI E RIFIUTI DA COSTRUZ/DEMOLIZ	Rifiuti (kg)	Costi (€)	RU	Rd	aRd
Inerti e rifiuti da costruz/demoliz - 170904	75.160				
<b>TOTALE INERTI E RIFIUTI DA COSTRUZ/DEMOLIZ</b>	<b>75.160</b>				

ALTRI RIFIUTI NON URBANI	Rifiuti (kg)	Costi (€)	RU	Rd	aRd
Rifiuti da pulizia e bonifica piazzola ecologica - 161002	14.240				
<b>TOTALE ALTRI RIFIUTI NON URBANI</b>	<b>14.240</b>				

**TOTALI COMUNE** 2.590.097

## AREE ATTREZZATE

non esiste area  esiste area  usa altre

## COMPOSTAGGIO

no  si quanti utenti? 74 Autodichiarazione  Atto formale

## COSTI (€)

IND-CLS	14.820	CGD-CRD	112.559	PROVENTI	
IND-CRT	80.740	CGD-CTR	19.810	tassa	
IND-CTS	182.785	TOT CGD	132.369	tariffa	684.608
IND-AC	56.549	CC	217.345	RICAVI	
TOT IND	334.894	CK	0	mat/energia	4.179
				Conai	13.531
<b>TOTALE COSTI</b>				<b>684.608</b>	

## TARIFFA

no  si  
 Delib Intro  Delib tarif  Relaz EF   
 Copertura 100 Ut dom 88 T Fissa 42  
 Ut non dom 13 T Variabile 58

## TOTALI RIEPILOGATIVI (kg)

TOTALE RIFIUTI	RU non diff.	Ingombranti	Spazzamento	Totale RD	Ing. a recup.	PC/giorno	1,32	%RD (+IngRec)	53,3%
2.500.277	1.042.642	96.590	51.740	1.309.305	24.058	€/ab*anno	€ 128,8	€/ton*anno	€ 266,7

NOTA BENE: i dati riepilogativi tengono conto delle validazioni effettuate dagli Osservatori rifiuti, in particolare per quanto riguarda l'ammissibilità dei rifiuti (vedere l'indicazione a destra di ogni rifiuto (ad es. RU ✓) se considerato urbano - colonna RU - e quindi raccolta differenziata o altra raccolta differenziata - rispettivamente Rd o aRd) e della stima del quantitativo degli ingombranti recuperati, secondo quanto dichiarato dagli impianti. Eventuali quantitativi di raccolte differenziate inviate a impianti di smaltimento non vengono conteggiate tra le RD ma tra i rifiuti indifferenziati (vedere l'indicazione a destra di ogni rifiuto)



Idn_p	Idn_c	Pr	COMUNE	CF	Idn_reg	Idn_bac	periodo	Abitanti	ut dom	ut non dom	2013
017	115	BS	Mura	00852110170	03		120	789	443	39	

## RIFIUTI

### RIFIUTI NON DIFFERENZIATI

	Rifiuti (kg)	Costi (€)	RU	Rd	aRd
Ingombranti - 200307	4.590			✓	
Rifiuti urbani non differenziati - 200301	146.572			✓	
<b>TOTALE RIFIUTI NON DIFFERENZIATI</b>	<b>151.162</b>				

### RACCOLTE DIFFERENZIATE

	Rifiuti (kg)	Costi (€)	RU	Rd	aRd
Carta e cartone - 200101	37.074		✓	✓	
Metalli - 200140	2.760		✓	✓	
Pile e batterie - 200133	63		✓	✓	
Plastica - 150102	9.270		✓	✓	
Raee - 200135	1.200		✓	✓	
Raee - 200123	920		✓	✓	
Stracci e indumenti smessi - 200110	2.189		✓	✓	
Verde - 200201	42.160		✓	✓	
Vetro - 150107	22.126		✓	✓	
<b>TOTALE RACCOLTE DIFFERENZIATE</b>	<b>117.762</b>				

**TOTALI COMUNE** **268.924**

### AREE ATTREZZATE

non esiste area  esiste area  usa altre

### COMPOSTAGGIO

no  si quanti utenti?  Autodichiarazione  Atto formale

### COSTI (€)

IND-CLS	18.600	CGD-CRD	13.651	PROVENTI	
IND-CRT	16.511	CGD-CTR	3.918	tassa	tariffa
IND-CTS	14.887	TOT CGD	17.569		73.480
IND-AC		CC	6.853	RICAVI	
TOT IND	49.998	CK	2.500	mat/energia	Conai
				3.405	0
<b>TOTALE COSTI</b>				<b>76.920</b>	

### TARIFFA

no  si  Delib Intro  Delib tarif  Relaz EF  Copertura  Ut dom  T Fissa   
 si  Regolam  Piano EF  Ut non dom  T Variabile

## TOTALI RIEPILOGATIVI (kg)

TOTALE RIFIUTI	RU non diff.	Ingombranti	Spazzamento	Totale RD	Ing. a recup.	PC/giorno	%RD (+IngRec)
268.924	146.572	4.590		117.762	1.148	0,93	44,2%
						€/ab*anno	€/ton*anno
						€ 93,2	€ 273,4

NOTA BENE: i dati riepilogativi tengono conto delle validazioni effettuate dagli Osservatori rifiuti, in particolare per quanto riguarda l'ammissibilità dei rifiuti (vedere l'indicazione a destra di ogni rifiuto (ad es. **RU** ✓) se considerato urbano - colonna RU - e quindi raccolta differenziata o altra raccolta differenziata - rispettivamente Rd o aRd) e della stima del quantitativo degli ingombranti recuperati, secondo quanto dichiarato dagli impianti.

Eventuali quantitativi di raccolte differenziate inviate a impianti di smaltimento non vengono conteggiate tra le RD ma tra i rifiuti indifferenziati (vedere l'indicazione a destra di ogni rifiuto)

Idn_p	Idn_c	Pr	COMUNE	CF	Idn_reg	Idn_bac	periodo	Abitanti	ut dom	1.366	2013
017	116	BS	Muscoline	00850440173	03		120	2.661	ut non dom	128	

## RIFIUTI

### RIFIUTI NON DIFFERENZIATI

	Rifiuti (kg)	Costi (€)	RU	Rd	aRd
Ingombranti - 200307	50.250		✓		
Ingombranti - 150106	9.628		✓		
Rifiuti urbani non differenziati - 200301	399.950		✓		
Spazzamento strade - 200303	58.660		✓		
<b>TOTALE RIFIUTI NON DIFFERENZIATI</b>	<b>518.488</b>				

### RACCOLTE DIFFERENZIATE

	Rifiuti (kg)	Costi (€)	RU	Rd	aRd
Accumulatori per auto - 200133	191		✓	✓	
Carta e cartone - 200101	91.165		✓	✓	
Carta e cartone - 150101	10.531		✓	✓	
Farmaci e medicinali - 200131	130		✓	✓	
Legno - 150103	1.811		✓	✓	
Legno - 200138	32.565		✓	✓	
Metalli - 150104	46		✓	✓	
Metalli - 200140	8.836		✓	✓	
Oli e grassi vegetali - 200125	429		✓	✓	
Oli, filtri e grassi minerali - 200126	285		✓	✓	
Organico - 200108	91.580		✓	✓	
Pile e batterie - 200133	150		✓	✓	
Plastica - 150102	50.282		✓	✓	
Pneumatici fuori uso - 160103	1.557		✓	✓	
Raee - 200135	8.418		✓	✓	
Raee - 200121	68		✓	✓	
Raee - 200123	1.907		✓	✓	
Verde - 200201	237.231		✓	✓	
Vetro - 150107	89.585		✓	✓	
<b>TOTALE RACCOLTE DIFFERENZIATE</b>	<b>626.767</b>				

### INERTI E RIFIUTI DA COSTRUZ/DEMOLIZ

	Rifiuti (kg)	Costi (€)	RU	Rd	aRd
Inerti e rifiuti da costruz/demoliz - 170904	37.165				
<b>TOTALE INERTI E RIFIUTI DA COSTRUZ/DEMOLIZ</b>	<b>37.165</b>				

### TOTALI COMUNE

1.182.420

### AREE ATTREZZATE

non esiste area  esiste area  usa altre

### COMPOSTAGGIO

no  si quanti utenti?  Autodichiarazione  Atto formale

### COSTI (€)

IND-CLS	7.313	CGD-CRD	119.890	PROVENTI	
IND-CRT	19.037	CGD-CTR	6.884	tassa	tariffa
IND-CTS	47.473	TOT CGD	126.774		220.104
IND-AC	0	CC	34.802	RICA VI	
TOT IND	73.823	CK		mat/energia	Conai
				2.602	0
<b>TOTALE COSTI</b>				<b>235.399</b>	

### TARIFFA

no  si  Delib Intro  Delib tarif  Relaz EF  Copertura  Ut dom  T Fissa   
 si  Regolam  Piano EF  Ut non dom  T Variabile

### TOTALI RIEPILOGATIVI (kg)

TOTALE RIFIUTI	RU non diff.	Ingombranti	Spazzamento	Totale RD	Ing. a recup.	PC/giorno	%RD (+IngRec)
1.145.255	399.950	59.878	58.660	626.767	14.970	1,18	56,0%
						€/ab*anno	€/ton*anno
						€ 87,5	€ 203,3

NOTA BENE: i dati riepilogativi tengono conto delle validazioni effettuate dagli Osservatori rifiuti, in particolare per quanto riguarda l'ammissibilità dei rifiuti (vedere l'indicazione a destra di ogni rifiuto (ad es. **RU** ✓) se considerato urbano - colonna RU - e quindi raccolta differenziata o altra raccolta differenziata - rispettivamente Rd o aRd) e della stima del quantitativo degli ingombranti recuperati, secondo quanto dichiarato dagli impianti. Eventuali quantitativi di raccolte differenziate inviate a impianti di smaltimento non vengono conteggiate tra le RD ma tra i rifiuti indifferenziati (vedere l'indicazione a destra di ogni rifiuto)

Idn_p	Idn_c	Pr	COMUNE	CF	Idn_reg	Idn_bac	periodo	Abitanti	ut dom	4.451	2013
017	117	BS	Nave	80008790174	03		120	11.081	ut non dom	505	

## RIFIUTI

### RIFIUTI NON DIFFERENZIATI

	Rifiuti (kg)	Costi (€)	RU	Rd	aRd
Cimiteriali - 200138	13.300				
Ingombranti - 200307	381.440				✓
Ingombranti - 150106	80.930				✓
Rifiuti urbani non differenziati - 200301	1.026.128				✓
Spazzamento strade - 200303	200.380				✓
<b>TOTALE RIFIUTI NON DIFFERENZIATI</b>	<b>1.702.178</b>				

### RACCOLTE DIFFERENZIATE

	Rifiuti (kg)	Costi (€)	RU	Rd	aRd
Accumulatori per auto - 200133	3.930		✓	✓	
Carta e cartone - 200101	418.085		✓	✓	
Carta e cartone - 150101	224.887		✓	✓	
Cartucce e toner per stampa - 080317	69		✓	✓	
Farmaci e medicinali - 200131	666		✓	✓	
Legno - 150103	214.780		✓	✓	
Legno - 200138	10.660		✓	✓	
Metalli - 150104	34.280		✓	✓	
Oli e grassi vegetali - 200125	1.990		✓	✓	
Oli, filtri e grassi minerali - 200126	1.740		✓	✓	
Organico - 200108	455.230		✓	✓	
Pile e batterie - 200133	1.015		✓	✓	
Plastica - 150102	243.236		✓	✓	
Pneumatici fuori uso - 160103	6.330		✓	✓	
Prodotti e sostanze varie e relativi contenitori - 200127	604		✓	✓	
Raee - 200135	31.400		✓	✓	
Raee - 200123	11.610		✓	✓	
Raee - 200121	958		✓	✓	
Stracci e indumenti smessi - 200110	36.795		✓	✓	
Verde - 200201	1.264.680		✓	✓	
Vetro - 150107	377.460		✓	✓	
<b>TOTALE RACCOLTE DIFFERENZIATE</b>	<b>3.340.405</b>				

### INERTI E RIFIUTI DA COSTRUZ/DEMOLIZ

	Rifiuti (kg)	Costi (€)	RU	Rd	aRd
Inerti e rifiuti da costruz/demoliz - 170904	251.590				
<b>TOTALE INERTI E RIFIUTI DA COSTRUZ/DEMOLIZ</b>	<b>251.590</b>				

### TOTALI COMUNE

<b>5.294.173</b>	
------------------	--

### AREE ATTREZZATE

non esiste area  esiste area  usa altre

### COMPOSTAGGIO

no  si quanti utenti?  Autodichiarazione  Atto formale

### COSTI (€)

IND-CLS	94.575	CGD-CRD	184.131	PROVENTI	
IND-CRT	194.088	CGD-CTR	83.846	tassa	tariffa
IND-CTS	135.976	TOT CGD	267.977		1.253.000
IND-AC	0	CC	389.966	RICAVI	
TOT IND	424.639	CK	170.418	mat/energia	Conai
				0	0
<b>TOTALE COSTI</b>				<b>1.253.000</b>	

### TARIFFA

no  si  
 Delib Intro  Delib tarif  Relaz EF   
 Copertura  Ut dom  T Fissa   
 Regolam  Piano EF  Ut non dom  T Variabile

### TOTALI RIEPILOGATIVI (kg)

<b>TOTALE RIFIUTI</b>	<b>RU non diff.</b>	<b>Ingombranti</b>	<b>Spazzamento</b>	<b>Totale RD</b>	<b>Ing. a recup.</b>	<b>PC/giorno</b>	<b>1,24</b>	<b>%RD (+IngRec)</b>	<b>68,7%</b>
5.029.283	1.026.128	462.370	200.380	3.340.405	115.593	€/ab*anno	€ 113,1	€/ton*anno	€ 249,1

NOTA BENE: i dati riepilogativi tengono conto delle validazioni effettuate dagli Osservatori rifiuti, in particolare per quanto riguarda l'ammissibilità dei rifiuti (vedere l'indicazione a destra di ogni rifiuto (ad es. **RU** ✓) se considerato urbano - colonna RU - e quindi raccolta differenziata o altra raccolta differenziata - rispettivamente Rd o aRd) e della stima del quantitativo degli ingombranti recuperati, secondo quanto dichiarato dagli impianti. Eventuali quantitativi di raccolte differenziate inviate a impianti di smaltimento non vengono conteggiate tra le RD ma tra i rifiuti indifferenziati (vedere l'indicazione a destra di ogni rifiuto)

ldn_p	ldn_c	Pr	COMUNE	CF	ldn_reg	ldn_bac	periodo	Abitanti	ut dom	1.226	2013
017	118	BS	Niardo	81002370179	03		120	2.003	ut non dom	194	

## RIFIUTI

RIFIUTI NON DIFFERENZIATI	Rifiuti (kg)	Costi (€)	RU	Rd	aRd
Cimiteriali - 180103	163				
Ingombranti - 200307	5.880				✓
Rifiuti urbani non differenziati - 200301	576.650				✓
Spazzamento strade - 200303	9.300				✓
<b>TOTALE RIFIUTI NON DIFFERENZIATI</b>	<b>591.993</b>				

RACCOLTE DIFFERENZIATE	Rifiuti (kg)	Costi (€)	RU	Rd	aRd
Accumulatori per auto - 200133	153		✓	✓	
Altri metalli o leghe - 170404	39		✓	✓	
Carta e cartone - 200101	27.171		✓	✓	
Carta e cartone - 150101	21.990		✓	✓	
Cartucce e toner per stampa - 080318	20		✓	✓	
Farmaci e medicinali - 200132	186		✓	✓	
Legno - 200138	3.685		✓	✓	
Metalli - 200140	12.520		✓	✓	
Oli e grassi vegetali - 200125	20		✓	✓	
Oli, filtri e grassi minerali - 200126	19		✓	✓	
Pile e batterie - 200134	182		✓	✓	
Pneumatici fuori uso - 160103	1.290		✓	✓	
Raccolta multimateriale - 150106	70.720		✓	✓	
Raee - 200136	3.012		✓	✓	
Raee - 200135	1.877		✓	✓	
Raee - 200123	2.130		✓	✓	
Raee - 200121	25		✓	✓	
Stracci e indumenti smessi - 200110	5.840		✓	✓	
Verde - 200201	86.982		✓	✓	
Vetro - 200102	3.515		✓	✓	
<b>TOTALE RACCOLTE DIFFERENZIATE</b>	<b>241.376</b>				

INERTI E RIFIUTI DA COSTRUZ/DEMOLIZ	Rifiuti (kg)	Costi (€)	RU	Rd	aRd
Asfalto e bitumi - 170302	3.680				
Inerti e rifiuti da costruz/demoliz - 170904	4.315				
<b>TOTALE INERTI E RIFIUTI DA COSTRUZ/DEMOLIZ</b>	<b>7.995</b>				

## TOTALI COMUNE

<b>841.364</b>	
----------------	--

## AREE ATTREZZATE

non esiste area  esiste area  usa altre

## COMPOSTAGGIO

no  si quanti utenti?  Autodichiarazione  Atto formale

## COSTI (€)

IND-CLS	15.500	CGD-CRD		PROVENTI	
IND-CRT		CGD-CTR		tassa	tariffa
IND-CTS		TOT CGD	0		213.780
IND-AC	177.146	CC	30.500	RICAVI	
TOT IND	192.646	CK		mat/energia	Conai
				0	0
<b>TOTALE COSTI</b>				<b>223.146</b>	

## TARIFFA

no  si  Delib Intro  Delib tarif  Relaz EF  Copertura  Ut dom  T Fissa   
 no  si  Regolam  Piano EF  Ut non dom  T Variabile

## TOTALI RIEPILOGATIVI (kg)

TOTALE RIFIUTI	RU non diff.	Ingombranti	Spazzamento	Totale RD	Ing. a recup.	PC/giorno	1,14	%RD (+IngRec)	29,3%
833.206	576.650	5.880	9.300	241.376	2.352	€/ab*anno	€ 111,4	€/ton*anno	€ 267,8

NOTA BENE: i dati riepilogativi tengono conto delle validazioni effettuate dagli Osservatori rifiuti, in particolare per quanto riguarda l'ammissibilità dei rifiuti (vedere l'indicazione a destra di ogni rifiuto (ad es. **RU** ✓) se considerato urbano - colonna RU - e quindi raccolta differenziata o altra raccolta differenziata - rispettivamente Rd o aRd) e della stima del quantitativo degli ingombranti recuperati, secondo quanto dichiarato dagli impianti. Eventuali quantitativi di raccolte differenziate inviate a impianti di smaltimento non vengono conteggiate tra le RD ma tra i rifiuti indifferenziati (vedere l'indicazione a destra di ogni rifiuto)

Idn_p	Idn_c	Pr	COMUNE	CF	Idn_reg	Idn_bac	periodo	Abitanti	ut dom	1.748	2013
017	119	BS	Nuvolento	00666520176	03		120	4.016	ut non dom	263	

## RIFIUTI

### RIFIUTI NON DIFFERENZIATI

	Rifiuti (kg)	Costi (€)	RU	Rd	aRd
Ingombranti - 200307	105.200		✓		
Rifiuti urbani non differenziati - 200301	352.380		✓		
Spazzamento strade - 200303	144.300		✓		
<b>TOTALE RIFIUTI NON DIFFERENZIATI</b>	<b>601.880</b>				

### RACCOLTE DIFFERENZIATE

	Rifiuti (kg)	Costi (€)	RU	Rd	aRd
Accumulatori per auto - 200133	1.379		✓	✓	
Carta e cartone - 200101	24.060		✓	✓	
Carta e cartone - 150101	179.230		✓	✓	
Cartucce e toner per stampa - 080318	33		✓	✓	
Farmaci e medicinali - 200132	158		✓	✓	
Legno - 150103	43.190		✓	✓	
Legno - 200138	8.620		✓	✓	
Metalli - 150104	6.520		✓	✓	
Metalli - 200140	13.307		✓	✓	
Oli e grassi vegetali - 200125	709		✓	✓	
Organico - 200108	180.530		✓	✓	
Plastica - 150102	93.470		✓	✓	
Raee - 200135	12.369		✓	✓	
Raee - 200136	4.290		✓	✓	
Raee - 200123	2.990		✓	✓	
Verde - 200201	363.440		✓	✓	
Vetro - 150107	164.870		✓	✓	
<b>TOTALE RACCOLTE DIFFERENZIATE</b>	<b>1.099.165</b>				

### INERTI E RIFIUTI DA COSTRUZ/DEMOLIZ

	Rifiuti (kg)	Costi (€)	RU	Rd	aRd
Inerti e rifiuti da costruz/demoliz - 170904	31.570				
<b>TOTALE INERTI E RIFIUTI DA COSTRUZ/DEMOLIZ</b>	<b>31.570</b>				

### TOTALI COMUNE

**1.732.615**

### AREE ATTREZZATE

non esiste area  esiste area  usa altre

### COSTI (€)

IND-CLS	55.859	CGD-CRD	215.477	PROVENTI	
IND-CRT	0	CGD-CTR	20.238	tassa	tariffa
IND-CTS	65.477	TOT CGD	235.715		506.499
IND-AC	3.582	CC	146.422	RICAUI	
TOT IND	124.918	CK	0	mat/energia	Conai
				0	0
<b>TOTALE COSTI</b>				<b>507.055</b>	

### COMPOSTAGGIO

no  si quanti utenti?  Autodichiarazione  Atto formale

### TARIFFA

no   si  Delib Intro  Delib tarif  Relaz EF  Copertura  Ut dom  T Fissa  Ut non dom  T Variabile

## TOTALI RIEPILOGATIVI (kg)

TOTALE RIFIUTI	RU non diff.	Ingombranti	Spazzamento	Totale RD	Ing. a recup.	PC/giorno	<b>1,16</b>	%RD (+IngRec)	<b>66,2%</b>
1.701.045	352.380	105.200	144.300	1.099.165	26.300	€/ab*anno	€ 126,3	€/ton*anno	€ 298,1

NOTA BENE: i dati riepilogativi tengono conto delle validazioni effettuate dagli Osservatori rifiuti, in particolare per quanto riguarda l'ammissibilità dei rifiuti (vedere l'indicazione a destra di ogni rifiuto (ad es. **RU** ✓) se considerato urbano - colonna RU - e quindi raccolta differenziata o altra raccolta differenziata - rispettivamente Rd o aRd) e della stima del quantitativo degli ingombranti recuperati, secondo quanto dichiarato dagli impianti. Eventuali quantitativi di raccolte differenziate inviate a impianti di smaltimento non vengono conteggiate tra le RD ma tra i rifiuti indifferenziati (vedere l'indicazione a destra di ogni rifiuto)

Idn_p	Idn_c	Pr	COMUNE	CF	Idn_reg	Idn_bac	periodo	Abitanti	ut dom	2.145	2013
017	120	BS	Nuvolera	80013950177	03		120	4.627	ut non dom	313	

## RIFIUTI

### RIFIUTI NON DIFFERENZIATI

	Rifiuti (kg)	Costi (€)	RU	Rd	aRd
Cimiteriali - 200138	1.880				
Ingombranti - 200307	105.190		✓		
Ingombranti - 150106	21.050		✓		
Rifiuti urbani non differenziati - 200301	1.417.280		✓		
Spazzamento strade - 200303	230.720		✓		
<b>TOTALE RIFIUTI NON DIFFERENZIATI</b>	<b>1.776.120</b>				

### RACCOLTE DIFFERENZIATE

	Rifiuti (kg)	Costi (€)	RU	Rd	aRd
Accumulatori per auto - 200133	920		✓	✓	
Carta e cartone - 200101	37.025		✓	✓	
Carta e cartone - 150101	104.940		✓	✓	
Cartucce e toner per stampa - 080317	60		✓	✓	
Farmaci e medicinali - 200131	167		✓	✓	
Legno - 150103	54.960		✓	✓	
Legno - 200138	29.240		✓	✓	
Metalli - 200140	20.440		✓	✓	
Metalli - 150104	17.665		✓	✓	
Oli e grassi vegetali - 200125	610		✓	✓	
Oli, filtri e grassi minerali - 200126	835		✓	✓	
Organico - 200108	217.330		✓	✓	
Pile e batterie - 200133	288		✓	✓	
Plastica - 150102	43.950		✓	✓	
Pneumatici fuori uso - 160103	2.040		✓	✓	
Raccolta multimateriale - 150106	103.920		✓	✓	
Raee - 200123	5.070		✓	✓	
Raee - 200135	13.796		✓	✓	
Raee - 200121	80		✓	✓	
Stracci e indumenti smessi - 200110	9.381		✓	✓	
Verde - 200201	437.400		✓	✓	
Vetro - 150107	17.450		✓	✓	
<b>TOTALE RACCOLTE DIFFERENZIATE</b>	<b>1.117.567</b>				

### INERTI E RIFIUTI DA COSTRUZ/DEMOLIZ

	Rifiuti (kg)	Costi (€)	RU	Rd	aRd
Inerti e rifiuti da costruz/demoliz - 170904	32.850				
<b>TOTALE INERTI E RIFIUTI DA COSTRUZ/DEMOLIZ</b>	<b>32.850</b>				

### TOTALI COMUNE

<b>2.926.537</b>
------------------

### AREE ATTREZZATE

non esiste area  esiste area  usa altre

### COMPOSTAGGIO

no  si quanti utenti?  Autodichiarazione  Atto formale

### COSTI (€)

IND-CLS	75.537	CGD-CRD	51.221	PROVENTI	
IND-CRT	29.534	CGD-CTR	58.363	tassa	tariffa
IND-CTS	152.122	TOT CGD	109.584		517.895
IND-AC	0	CC	92.765	RICAVI	
TOT IND	257.193	CK	58.353	mat/energia	Conai
				0	0
<b>TOTALE COSTI</b>				<b>517.895</b>	

### TARIFFA

no  si  
 Delib Intro  Delib tarif  Relaz EF   
 Copertura  Ut dom  T Fissa   
 01.01.2006  Regolam  Piano EF  Ut non dom  T Variabile

### TOTALI RIEPILOGATIVI (kg)

<b>TOTALE RIFIUTI</b>	<b>RU non diff.</b>	<b>Ingombranti</b>	<b>Spazzamento</b>	<b>Totale RD</b>	<b>Ing. a recup.</b>	<b>PC/giorno</b>	<b>1,71</b>	<b>%RD (+IngRec)</b>	<b>39,7%</b>
2.891.807	1.417.280	126.240	230.720	1.117.567	31.560	€/ab*anno	€ 111,9	€/ton*anno	€ 179,1

NOTA BENE: i dati riepilogativi tengono conto delle validazioni effettuate dagli Osservatori rifiuti, in particolare per quanto riguarda l'ammissibilità dei rifiuti (vedere l'indicazione a destra di ogni rifiuto (ad es. **RU** ✓) se considerato urbano - colonna RU - e quindi raccolta differenziata o altra raccolta differenziata - rispettivamente Rd o aRd) e della stima del quantitativo degli ingombranti recuperati, secondo quanto dichiarato dagli impianti.

Eventuali quantitativi di raccolte differenziate inviate a impianti di smaltimento non vengono conteggiate tra le RD ma tra i rifiuti indifferenziati (vedere l'indicazione a destra di ogni rifiuto)

ldn_p	ldn_c	Pr	COMUNE	CF	ldn_reg	ldn_bac	periodo	Abitanti	ut dom	824	2013
017	121	BS	Odolo	00639430172	03		120	2.083	ut non dom	137	

## RIFIUTI

RIFIUTI NON DIFFERENZIATI		Rifiuti (kg)	Costi (€)	RU	Rd	aRd
Ingombranti - 200307		17.083				✓
Ingombranti - 150106		4.865				✓
Rifiuti urbani non differenziati - 200301		565.988				✓
Spazzamento strade - 200303		50.620				✓
<b>TOTALE RIFIUTI NON DIFFERENZIATI</b>		<b>638.556</b>				

RACCOLTE DIFFERENZIATE		Rifiuti (kg)	Costi (€)	RU	Rd	aRd
Carta e cartone - 200101		110.040		✓	✓	
Carta e cartone - 150101		3.018		✓	✓	
Farmaci e medicinali - 200131		165		✓	✓	
Legno - 150103		12.615		✓	✓	
Metalli - 200140		5.588		✓	✓	
Oli e grassi vegetali - 200125		158		✓	✓	
Pile e batterie - 200133		135		✓	✓	
Plastica - 150102		29.910		✓	✓	
Pneumatici fuori uso - 160103		457		✓	✓	
Raee - 200135		8.650		✓	✓	
Raee - 200121		50		✓	✓	
Raee - 200123		2.365		✓	✓	
Verde - 200201		119.842		✓	✓	
Vetro - 150107		67.491		✓	✓	
<b>TOTALE RACCOLTE DIFFERENZIATE</b>		<b>360.484</b>				

**TOTALI COMUNE** **999.040**

## AREE ATTREZZATE

non esiste area  esiste area  usa altre

## COMPOSTAGGIO

no  si quanti utenti?  Autodichiarazione  Atto formale

## COSTI (€)

IND-CLS	3.410	CGD-CRD	48.211	PROVENTI	
IND-CRT	41.666	CGD-CTR	3.523	tassa	tariffa
IND-CTS	66.629	TOT CGD	51.734		215.000
IND-AC		CC	50.483	RICAIVI	
TOT IND	111.705	CK	6.374	mat/energia	Conai
				8.865	0
<b>TOTALE COSTI</b>				<b>220.296</b>	

## TARIFFA

no  si  Delib Intro  Delib tarif  Relaz EF  Copertura  Ut dom  T Fissa   
 si  Regolam  Piano EF  Ut non dom  T Variabile

## TOTALI RIEPILOGATIVI (kg)

TOTALE RIFIUTI	RU non diff.	Ingombranti	Spazzamento	Totale RD	Ing. a recup.	PC/giorno	1,31	%RD (+IngRec)	36,6%
999.040	565.988	21.948	50.620	360.484	5.487	€/ab*anno	€ 101,5	€/ton*anno	€ 211,6

NOTA BENE: i dati riepilogativi tengono conto delle validazioni effettuate dagli Osservatori rifiuti, in particolare per quanto riguarda l'ammissibilità dei rifiuti (vedere l'indicazione a destra di ogni rifiuto (ad es. **RU** ✓) se considerato urbano - colonna RU - e quindi raccolta differenziata o altra raccolta differenziata - rispettivamente Rd o aRd) e della stima del quantitativo degli ingombranti recuperati, secondo quanto dichiarato dagli impianti. Eventuali quantitativi di raccolte differenziate inviate a impianti di smaltimento non vengono conteggiate tra le RD ma tra i rifiuti indifferenziati (vedere l'indicazione a destra di ogni rifiuto)

Idn_p	Idn_c	Pr	COMUNE	CF	Idn_reg	Idn_bac	periodo	Abitanti	ut dom	ut non dom	2013
017	122	BS	Offlaga	88000970173	03		120	4.222	2.127	186	

## RIFIUTI

RIFIUTI NON DIFFERENZIATI	Rifiuti (kg)	Costi (€)	RU	Rd	aRd
Ingombranti - 170604	8.500	3.527	✓		
Ingombranti - 200307	178.970	32.449	✓		
Rifiuti urbani non differenziati - 200301	518.940		✓		
Spazzamento strade - 200303	67.500	8.985	✓		
<b>TOTALE RIFIUTI NON DIFFERENZIATI</b>	<b>773.910</b>	<b>44.961</b>			

RACCOLTE DIFFERENZIATE	Rifiuti (kg)	Costi (€)	RU	Rd	aRd
Altri metalli o leghe - 170404	320	0	✓	✓	
Carta e cartone - 200101	138.140	21.393	✓	✓	
Farmaci e medicinali - 200132	408	1.625	✓	✓	
Legno - 200138	98.850	5.918	✓	✓	
Oli e grassi vegetali - 200125	480	61	✓	✓	
Oli, filtri e grassi minerali - 200126	1.580	832	✓	✓	
Pile e batterie - 200134	434	1.583	✓	✓	
Plastica - 150102	65.582	21.489	✓	✓	
Pneumatici fuori uso - 160103	300	148	✓	✓	
Raee - 200121	252	0	✓	✓	
Raee - 200136	3.430	0	✓	✓	
Raee - 200135	5.612	0	✓	✓	
Raee - 200123	3.240	0	✓	✓	
Stracci e indumenti smessi - 200110	4.243	0	✓	✓	
Verde - 200201	494.200	37.191	✓	✓	
Vetro - 150107	138.890	21.393	✓	✓	
<b>TOTALE RACCOLTE DIFFERENZIATE</b>	<b>955.961</b>	<b>111.633</b>			

INERTI E RIFIUTI DA COSTRUZ/DEMOLIZ	Rifiuti (kg)	Costi (€)	RU	Rd	aRd
Inerti e rifiuti da costruz/demoliz - 170904	50.940	882			
<b>TOTALE INERTI E RIFIUTI DA COSTRUZ/DEMOLIZ</b>	<b>50.940</b>	<b>882</b>			

ALTRI RIFIUTI NON URBANI	Rifiuti (kg)	Costi (€)	RU	Rd	aRd
Terra e rocce contenenti sostanze pericolose - 191301	1.500				
<b>TOTALE ALTRI RIFIUTI NON URBANI</b>	<b>1.500</b>				

**TOTALI COMUNE**      **1.782.311**      **157.476**

## AREE ATTREZZATE

non esiste area     esiste area     usa altre

## COMPOSTAGGIO

no     si    quanti utenti?     Autodichiarazione     Atto formale

## COSTI (€)

IND-CLS	9.341	CGD-CRD	69.872	PROVENTI	
IND-CRT	109.002	CGD-CTR	56.916	tassa	tariffa
IND-CTS	73.935	TOT CGD	126.788		368.634
IND-AC	20.101	CC	0	RICAVI	
TOT IND	212.379	CK	0	mat/energia	Conai
				0	0
<b>TOTALE COSTI</b>				<b>339.167</b>	

## TARIFFA

no        Delib Intro     Delib tarif     Relaz EF     Copertura     Ut dom  82    T Fissa  35  
 si    22/08/2013    Regolam     Piano EF     Ut non dom  18    T Variabile  65

## TOTALI RIEPILOGATIVI (kg)

TOTALE RIFIUTI	RU non diff.	Ingombranti	Spazzamento	Totale RD	Ing. a recup.	PC/giorno	<b>1,12</b>	%RD (+IngRec)	<b>57,8%</b>
1.729.871	518.940	187.470	67.500	955.961	44.743	€/ab*anno	<b>€ 80,3</b>	€/ton*anno	<b>€ 196,1</b>

NOTA BENE: i dati riepilogativi tengono conto delle validazioni effettuate dagli Osservatori rifiuti, in particolare per quanto riguarda l'ammissibilità dei rifiuti (vedere l'indicazione a destra di ogni rifiuto (ad es. **RU** ✓) se considerato urbano - colonna RU - e quindi raccolta differenziata o altra raccolta differenziata - rispettivamente Rd o aRd) e della stima del quantitativo degli ingombranti recuperati, secondo quanto dichiarato dagli impianti. Eventuali quantitativi di raccolte differenziate inviate a impianti di smaltimento non vengono conteggiate tra le RD ma tra i rifiuti indifferenziati (vedere l'indicazione a destra di ogni rifiuto)



Idn_p	Idn_c	Pr	COMUNE	CF	Idn_reg	Idn_bac	periodo	Abitanti	ut dom	1.313	2013
017	123	BS	Ome	00841600174	03		120	3.195	ut non dom	113	

## RIFIUTI

### RIFIUTI NON DIFFERENZIATI

	Rifiuti (kg)	Costi (€)	RU	Rd	aRd
Cimiteriali - 200138	1.140				
Ingombranti - 200307	142.190			✓	
Rifiuti urbani non differenziati - 200301	1.081.680			✓	
Spazzamento strade - 200303	52.900			✓	
<b>TOTALE RIFIUTI NON DIFFERENZIATI</b>	<b>1.277.910</b>				

### RACCOLTE DIFFERENZIATE

	Rifiuti (kg)	Costi (€)	RU	Rd	aRd
Carta e cartone - 200101	43.296		✓	✓	
Carta e cartone - 150101	96.260		✓	✓	
Cartucce e toner per stampa - 080317	18		✓	✓	
Farmaci e medicinali - 200131	127		✓	✓	
Metalli - 150104	430		✓	✓	
Metalli - 200140	31.370		✓	✓	
Oli e grassi vegetali - 200125	346		✓	✓	
Oli, filtri e grassi minerali - 130802	250		✓	✓	
Organico - 200108	210.270		✓	✓	
Pile e batterie - 200133	183		✓	✓	
Plastica - 150102	32.275		✓	✓	
Raee - 200135	1.062		✓	✓	
Raee - 200121	240		✓	✓	
Raee - 200123	1.780		✓	✓	
Stracci e indumenti smessi - 200110	9.710		✓	✓	
Verde - 200201	74.230		✓	✓	
Vetro - 150107	126.510		✓	✓	
<b>TOTALE RACCOLTE DIFFERENZIATE</b>	<b>628.357</b>				

### ALTRE RACCOLTE DIFFERENZIATE

	Rifiuti (kg)	Costi (€)	RU	Rd	aRd
Cavi elettrici - 170411	2.362		✓		✓
<b>TOTALE ALTRE RACCOLTE DIFFERENZIATE</b>	<b>2.362</b>				

### TOTALI COMUNE

1.908.629

### AREE ATTREZZATE

non esiste area  esiste area  usa altre

### COMPOSTAGGIO

no  si quanti utenti?  Autodichiarazione  Atto formale

### COSTI (€)

IND-CLS	<input type="text"/>	CGD-CRD	<input type="text"/>	PROVENTI	
IND-CRT	<input type="text"/>	CGD-CTR	<input type="text"/>	tassa	tariffa
IND-CTS	<input type="text"/>	TOT CGD	89.239	<input type="text"/>	336.182
IND-AC	<input type="text"/>	CC	18.821	RICAVI	
TOT IND	208.222	CK	19.900	mat/energia	Conai
				0	0
<b>TOTALE COSTI</b>				<b>336.182</b>	

### TARIFFA

no   Delib Intro   Delib tarif   Relaz EF   Copertura  Ut dom  T Fissa   
 si   Regolam   Piano EF   Ut non dom  T Variabile

### TOTALI RIEPILOGATIVI (kg)

TOTALE RIFIUTI	RU non diff.	Ingombranti	Spazzamento	Totale RD	Ing. a recup.	PC/giorno	1,64	%RD (+IngRec)	34,9%
1.907.489	1.081.680	142.190	52.900	630.719	35.548	€/ab*anno	€ 105,2	€/ton*anno	€ 176,2

NOTA BENE: i dati riepilogativi tengono conto delle validazioni effettuate dagli Osservatori rifiuti, in particolare per quanto riguarda l'ammissibilità dei rifiuti (vedere l'indicazione a destra di ogni rifiuto (ad es. **RU** ✓) se considerato urbano - colonna RU - e quindi raccolta differenziata o altra raccolta differenziata - rispettivamente Rd o aRd) e della stima del quantitativo degli ingombranti recuperati, secondo quanto dichiarato dagli impianti. Eventuali quantitativi di raccolte differenziate inviate a impianti di smaltimento non vengono conteggiate tra le RD ma tra i rifiuti indifferenziati (vedere l'indicazione a destra di ogni rifiuto)

Idn_p	Idn_c	Pr	COMUNE	CF	Idn_reg	Idn_bac	periodo	Abitanti	ut dom	486	2013
017	124	BS	Ono San Pietro	00968280172	03		120	990	ut non dom	45	

## RIFIUTI

RIFIUTI NON DIFFERENZIATI	Rifiuti (kg)	Costi (€)	RU	Rd	aRd
Cimiteriali - 180103	120				
Ingombranti - 200307	10.018				✓
Rifiuti urbani non differenziati - 200301	242.880				✓
<b>TOTALE RIFIUTI NON DIFFERENZIATI</b>	<b>253.018</b>				

RACCOLTE DIFFERENZIATE	Rifiuti (kg)	Costi (€)	RU	Rd	aRd
Accumulatori per auto - 200133	622		✓	✓	
Altri metalli o leghe - 170404	24		✓	✓	
Carta e cartone - 200101	21.655		✓	✓	
Carta e cartone - 150101	1.460		✓	✓	
Farmaci e medicinali - 200132	72		✓	✓	
Legno - 200138	7.987		✓	✓	
Metalli - 200140	8.579		✓	✓	
Oli e grassi vegetali - 200125	106		✓	✓	
Oli, filtri e grassi minerali - 200126	96		✓	✓	
Pile e batterie - 200134	146		✓	✓	
Pneumatici fuori uso - 160103	806		✓	✓	
Raccolta multimateriale - 150106	49.002		✓	✓	
Raee - 200136	2.851		✓	✓	
Raee - 200135	1.773		✓	✓	
Raee - 200123	1.190		✓	✓	
Stracci e indumenti smessi - 200110	3.570		✓	✓	
Verde - 200201	3.269		✓	✓	
<b>TOTALE RACCOLTE DIFFERENZIATE</b>	<b>103.208</b>				

INERTI E RIFIUTI DA COSTRUZ/DEMOLIZ	Rifiuti (kg)	Costi (€)	RU	Rd	aRd
Inerti e rifiuti da costruz/demoliz - 170904	34.896				
<b>TOTALE INERTI E RIFIUTI DA COSTRUZ/DEMOLIZ</b>	<b>34.896</b>				

**TOTALI COMUNE** 391.122

## AREE ATTREZZATE

non esiste area  esiste area  usa altre

## COMPOSTAGGIO

no  si quanti utenti?  Autodichiarazione  Atto formale

## COSTI (€)

IND-CLS	10.700	CGD-CRD	9.150	PROVENTI	
IND-CRT		CGD-CTR		tassa	tariffa
IND-CTS		TOT CGD	9.150		109.500
IND-AC	78.652	CC	10.300	RICAVI	
TOT IND	89.352	CK		mat/energia	Conai
				0	0
<b>TOTALE COSTI</b>				<b>108.802</b>	

## TARIFFA

no  si  Delib Intro  Delib tarif  Relaz EF  Copertura  Ut dom  T Fissa   
 no  si  Regolam  Piano EF  Ut non dom  T Variabile

## TOTALI RIEPILOGATIVI (kg)

TOTALE RIFIUTI	RU non diff.	Ingombranti	Spazzamento	Totale RD	Ing. a recup.	PC/giorno	0,99	%RD (+IngRec)	30,1%
356.106	242.880	10.018		103.208	4.007	€/ab*anno	€ 109,9	€/ton*anno	€ 305,5

NOTA BENE: i dati riepilogativi tengono conto delle validazioni effettuate dagli Osservatori rifiuti, in particolare per quanto riguarda l'ammissibilità dei rifiuti (vedere l'indicazione a destra di ogni rifiuto (ad es. **RU** ✓) se considerato urbano - colonna RU - e quindi raccolta differenziata o altra raccolta differenziata - rispettivamente Rd o aRd) e della stima del quantitativo degli ingombranti recuperati, secondo quanto dichiarato dagli impianti. Eventuali quantitativi di raccolte differenziate inviate a impianti di smaltimento non vengono conteggiate tra le RD ma tra i rifiuti indifferenziati (vedere l'indicazione a destra di ogni rifiuto)

Idn_p	Idn_c	Pr	COMUNE	CF	Idn_reg	Idn_bac	periodo	Abitanti	ut dom	ut non dom	2013
017	125	BS	Orzinuovi	00850450172	03		120	12.673	4.966	694	

## RIFIUTI

### RIFIUTI NON DIFFERENZIATI

	Rifiuti (kg)	Costi (€)	RU	Rd	aRd
Cimiteriali - 200138	1.420	13.142			
Ingombranti - 200307	212.180	25.993	✓		
Rifiuti urbani non differenziati - 200301	995.540		✓		
Spazzamento strade - 200303	142.980	172.717	✓		
<b>TOTALE RIFIUTI NON DIFFERENZIATI</b>	<b>1.352.120</b>	<b>211.852</b>			

### RACCOLTE DIFFERENZIATE

	Rifiuti (kg)	Costi (€)	RU	Rd	aRd
Accumulatori per auto - 200133	1.200	28	✓	✓	
Altri metalli o leghe - 170404	300	0	✓	✓	
Carta e cartone - 200101	652.760	39.183	✓	✓	
Carta e cartone - 150101	141.520	3.647	✓	✓	
Cartucce e toner per stampa - 080317	160	243	✓	✓	
Cartucce e toner per stampa - 080318	30	46	✓	✓	
Farmaci e medicinali - 200132	940	1.319	✓	✓	
Legno - 200138	182.820	14.539	✓	✓	
Metalli - 170405	10.480	0	✓	✓	
Metalli - 200140	49.540	0	✓	✓	
Oli e grassi vegetali - 200125	880	62	✓	✓	
Oli, filtri e grassi minerali - 200126	2.200	154	✓	✓	
Organico - 200108	1.152.810	270.923	✓	✓	
Pile e batterie - 200134	670	990	✓	✓	
Plastica - 200139	680	661	✓	✓	
Plastica - 150102	381.120	0	✓	✓	
Plastica - 150102	3.185	39.183	✓	✓	
Prodotti e sostanze varie e relativi contenitori - 200127	7.700	23.187	✓	✓	
Raccolta multimateriale - 150106	427.320	34.607	✓	✓	
Raee - 200136	27.400	0	✓	✓	
Raee - 200135	16.418	0	✓	✓	
Raee - 200123	9.460	0	✓	✓	
Raee - 200121	910	0	✓	✓	
Stracci e indumenti smessi - 200110	19.115	0	✓	✓	
Verde - 200201	713.135	68.995	✓	✓	
Vetro - 150107	255.940	20.727	✓	✓	
<b>TOTALE RACCOLTE DIFFERENZIATE</b>	<b>4.058.693</b>	<b>518.494</b>			

**TOTALI COMUNE**      **5.410.813**      **730.346**

### AREE ATTREZZATE

non esiste area     esiste area     usa altre

### COSTI (€)

IND-CLS	172.717	CGD-CRD	404.554	PROVENTI	
IND-CRT	97.549	CGD-CTR	153.426	tassa	tariffa
IND-CTS	132.921	TOT CGD	557.980		1.454.425
IND-AC	8.116	CC	297.472	RICAVI	
TOT IND	411.302	CK	190.000	mat/energia	Conai
				2.306	0
<b>TOTALE COSTI</b>				<b>1.456.754</b>	

### TARIFFA

no     si    01.01.2013    Delib Intro     Delib tarif     Relaz EF     Copertura 100    Ut dom 50    T Fissa 45    Ut non dom 50    T Variabile 55

## TOTALI RIEPILOGATIVI (kg)

<b>TOTALE RIFIUTI</b>	<b>RU non diff.</b>	<b>Ingombranti</b>	<b>Spazzamento</b>	<b>Totale RD</b>	<b>Ing. a recup.</b>	<b>PC/giorno</b>	<b>%RD (+IngRec)</b>
5.409.393	995.540	212.180	142.980	4.058.693	53.045	1,17	76,0%
						<b>€/ab*anno</b>	<b>€/ton*anno</b>
						€ 114,8	€ 268,9

NOTA BENE: i dati riepilogativi tengono conto delle validazioni effettuate dagli Osservatori rifiuti, in particolare per quanto riguarda l'ammissibilità dei rifiuti (vedere l'indicazione a destra di ogni rifiuto (ad es. **RU** ✓) se considerato urbano - colonna RU - e quindi raccolta differenziata o altra raccolta differenziata - rispettivamente Rd o aRd) e della stima del quantitativo degli ingombranti recuperati, secondo quanto dichiarato dagli impianti. Eventuali quantitativi di raccolte differenziate inviate a impianti di smaltimento non vengono conteggiate tra le RD ma tra i rifiuti indifferenziati (vedere l'indicazione a destra di ogni rifiuto)

Idn_p	Idn_c	Pr	COMUNE	CF	Idn_reg	Idn_bac	periodo	Abitanti	ut dom	966	2013
017	126	BS	Orzivecchi	86000350172	03		120	2.524	ut non dom	92	

## RIFIUTI

RIFIUTI NON DIFFERENZIATI	Rifiuti (kg)	Costi (€)	RU	Rd	aRd
Ingombranti - 200307	109.880			✓	
Rifiuti urbani non differenziati - 200301	353.340			✓	
Spazzamento strade - 200303	24.340			✓	
<b>TOTALE RIFIUTI NON DIFFERENZIATI</b>	<b>487.560</b>				

RACCOLTE DIFFERENZIATE	Rifiuti (kg)	Costi (€)	RU	Rd	aRd
Accumulatori per auto - 200133	250		✓	✓	
Carta e cartone - 200101	143.530		✓	✓	
Carta e cartone - 150101	3.880		✓	✓	
Farmaci e medicinali - 200132	598		✓	✓	
Legno - 200138	62.340		✓	✓	
Metalli - 200140	27.220		✓	✓	
Oli e grassi vegetali - 200125	740		✓	✓	
Organico - 200108	82.270		✓	✓	
Pile e batterie - 200134	345		✓	✓	
Plastica - 150102	66.130		✓	✓	
Raee - 200136	9.550		✓	✓	
Raee - 200135	5.667		✓	✓	
Raee - 200121	300		✓	✓	
Raee - 200123	3.110		✓	✓	
Stracci e indumenti smessi - 200110	6.740		✓	✓	
Verde - 200201	264.890		✓	✓	
Vetro - 150107	94.420		✓	✓	
<b>TOTALE RACCOLTE DIFFERENZIATE</b>	<b>771.980</b>				

INERTI E RIFIUTI DA COSTRUZ/DEMOLIZ	Rifiuti (kg)	Costi (€)	RU	Rd	aRd
Inerti e rifiuti da costruz/demoliz - 170904	109.700				
<b>TOTALE INERTI E RIFIUTI DA COSTRUZ/DEMOLIZ</b>	<b>109.700</b>				

**TOTALI COMUNE** 1.369.240

## AREE ATTREZZATE

non esiste area  esiste area  usa altre

## COMPOSTAGGIO

no  si quanti utenti?  Autodichiarazione  Atto formale

## COSTI (€)

IND-CLS	6.981	CGD-CRD	112.651	PROVENTI	
IND-CRT	50.998	CGD-CTR	22.719	tassa	tariffa
IND-CTS	49.695	TOT CGD	135.370		304.499
IND-AC	0	CC	42.500	RICAUI	
TOT IND	107.674	CK	2.783	mat/energia	Conai
				0	0
<b>TOTALE COSTI</b>				<b>288.327</b>	

## TARIFFA

no   si 01/01/2013  
 Delib Intro  Delib tarif  Relaz EF   
 Regolam  Piano EF   
 Copertura  100 Ut dom  65 T Fissa  60  
 Ut non dom  35 T Variabile  40

## TOTALI RIEPILOGATIVI (kg)

TOTALE RIFIUTI	RU non diff.	Ingombranti	Spazzamento	Totale RD	Ing. a recup.	PC/giorno	1,37	%RD (+IngRec)	63,5%
1.259.540	353.340	109.880	24.340	771.980	27.470	€/ab*anno	€ 114,2	€/ton*anno	€ 228,9

NOTA BENE: i dati riepilogativi tengono conto delle validazioni effettuate dagli Osservatori rifiuti, in particolare per quanto riguarda l'ammissibilità dei rifiuti (vedere l'indicazione a destra di ogni rifiuto (ad es. RU ✓) se considerato urbano - colonna RU - e quindi raccolta differenziata o altra raccolta differenziata - rispettivamente Rd o aRd) e della stima del quantitativo degli ingombranti recuperati, secondo quanto dichiarato dagli impianti. Eventuali quantitativi di raccolte differenziate inviate a impianti di smaltimento non vengono conteggiate tra le RD ma tra i rifiuti indifferenziati (vedere l'indicazione a destra di ogni rifiuto)

Idn_p	Idn_c	Pr	COMUNE	CF	Idn_reg	Idn_bac	periodo	Abitanti	ut dom	5.630	2013
017	127	BS	Ospitaletto	00796430171	03		120	15.400	ut non dom	638	

## RIFIUTI

● RIFIUTI NON DIFFERENZIATI		Rifiuti (kg)	Costi (€)	RU	Rd	aRd
Ingombranti	- 200307	536.980	86.825	✓		
Rifiuti urbani non differenziati	- 200301	4.518.400		✓		
Spazzamento strade	- 200303	214.988	21.917	✓		
<b>TOTALE RIFIUTI NON DIFFERENZIATI</b>		<b>5.270.368</b>	<b>108.742</b>			

● RACCOLTE DIFFERENZIATE		Rifiuti (kg)	Costi (€)	RU	Rd	aRd
Accumulatori per auto	- 200133	100	0	✓	✓	
Carta e cartone	- 150101	233.760	11.877	✓	✓	
Carta e cartone	- 200101	329.460	6.578	✓	✓	
Cartucce e toner per stampa	- 080318	260	748	✓	✓	
Farmaci e medicinali	- 200132	910	1.619	✓	✓	
Legno	- 200138	288.290	31.755	✓	✓	
Metalli	- 150104	1.750	0	✓	✓	
Metalli	- 200140	37.930	0	✓	✓	
Oli e grassi vegetali	- 200125	845	285	✓	✓	
Oli, filtri e grassi minerali	- 200126	1.700	332	✓	✓	
Pile e batterie	- 200134	500	655	✓	✓	
Plastica	- 150102	1.810	89	✓	✓	
Plastica	- 150102	191.680	7.283	✓	✓	
Plastica	- 200139	610	172	✓	✓	
Prodotti e sostanze varie e relativi contenitori	- 200127	3.990	12.095	✓	✓	
Raccolta multimateriale	- 150106	216.420	0	✓	✓	
Raee	- 200123	12.720	0	✓	✓	
Raee	- 200135	13.290	0	✓	✓	
Raee	- 200121	182	0	✓	✓	
Raee	- 200136	10.210	0	✓	✓	
Stracci e indumenti smessi	- 200110	9.080	0	✓	✓	
Verde	- 200201	685.802	40.367	✓	✓	
Vetro	- 150107	117.830	0	✓	✓	
<b>TOTALE RACCOLTE DIFFERENZIATE</b>		<b>2.159.129</b>	<b>113.855</b>			

● INERTI E RIFIUTI DA COSTRUZ/DEMOLIZ		Rifiuti (kg)	Costi (€)	RU	Rd	aRd
Inerti e rifiuti da costruz/demoliz	- 170904	214.580	7.038			
<b>TOTALE INERTI E RIFIUTI DA COSTRUZ/DEMOLIZ</b>		<b>214.580</b>	<b>7.038</b>			

**TOTALI COMUNE**      **7.644.077**      **229.635**

## AREE ATTREZZATE

non esiste area     esiste area     usa altre

## COMPOSTAGGIO

no     si    quanti utenti?     Autodichiarazione     Atto formale

## COSTI (€)

IND-CLS	163.914	CGD-CRD	173.253	PROVENTI	
IND-CRT	302.359	CGD-CTR	173.206	tassa	tariffa
IND-CTS	471.477	TOT CGD	346.459		1.131.420
IND-AC	0	CC	90.000	RICAVI	
TOT IND	937.750	CK	40.000	mat/energia	Conai
				0	0
<b>TOTALE COSTI</b>				<b>1.414.209</b>	

## TARIFFA

no     si    01/01/2005    Delib Intro     Delib tarif     Relaz EF     Copertura  87    Ut dom  50    T Fissa  46  
 si    01/01/2005    Regolam     Piano EF     Ut non dom  50    T Variabile  54

## TOTALI RIEPILOGATIVI (kg)

TOTALE RIFIUTI	RU non diff.	Ingombranti	Spazzamento	Totale RD	Ing. a recup.	PC/giorno	1,32	%RD (+IngRec)	30,9%
7.429.497	4.518.400	536.980	214.988	2.159.129	134.245	€/ab*anno	€ 91,8	€/ton*anno	€ 190,4

NOTA BENE: i dati riepilogativi tengono conto delle validazioni effettuate dagli Osservatori rifiuti, in particolare per quanto riguarda l'ammissibilità dei rifiuti (vedere l'indicazione a destra di ogni rifiuto (ad es. **RU** ✓) se considerato urbano - colonna RU - e quindi raccolta differenziata o altra raccolta differenziata - rispettivamente Rd o aRd) e della stima del quantitativo degli ingombranti recuperati, secondo quanto dichiarato dagli impianti. Eventuali quantitativi di raccolte differenziate inviate a impianti di smaltimento non vengono conteggiate tra le RD ma tra i rifiuti indifferenziati (vedere l'indicazione a destra di ogni rifiuto)

Idn_p	Idn_c	Pr	COMUNE	CF	Idn_reg	Idn_bac	periodo	Abitanti	ut dom	1.374	2013
017	128	BS	Ossimo	00975860172	03		120	1.461	ut non dom	46	

## RIFIUTI

RIFIUTI NON DIFFERENZIATI	Rifiuti (kg)	Costi (€)	RU	Rd	aRd
Ingombranti - 200307	6.140			✓	
Rifiuti urbani non differenziati - 200301	420.620		✓		
<b>TOTALE RIFIUTI NON DIFFERENZIATI</b>	<b>426.760</b>				

RACCOLTE DIFFERENZIATE	Rifiuti (kg)	Costi (€)	RU	Rd	aRd
Carta e cartone - 150101	8.140		✓	✓	
Carta e cartone - 200101	44.927		✓	✓	
Farmaci e medicinali - 200132	116		✓	✓	
Legno - 200138	580		✓	✓	
Metalli - 200140	3.860		✓	✓	
Oli e grassi vegetali - 200125	14		✓	✓	
Pile e batterie - 200134	220		✓	✓	
Raccolta multimateriale - 150106	73.122		✓	✓	
Raee - 200136	135		✓	✓	
Raee - 200135	970		✓	✓	
Raee - 200123	90		✓	✓	
Stracci e indumenti smessi - 200110	4.350		✓	✓	
<b>TOTALE RACCOLTE DIFFERENZIATE</b>	<b>136.524</b>				

INERTI E RIFIUTI DA COSTRUZ/DEMOLIZ	Rifiuti (kg)	Costi (€)	RU	Rd	aRd
Inerti e rifiuti da costruz/demoliz - 170904	20				
<b>TOTALE INERTI E RIFIUTI DA COSTRUZ/DEMOLIZ</b>	<b>20</b>				

**TOTALI COMUNE** **563.304**

## AREE ATTREZZATE

non esiste area  esiste area  usa altre

## COMPOSTAGGIO

no  si quanti utenti?  Autodichiarazione  Atto formale

## COSTI (€)

IND-CLS	12.105	CGD-CRD		PROVENTI	
IND-CRT		CGD-CTR		tassa	tariffa
IND-CTS		TOT CGD	0		160.561
IND-AC	132.610	CC	14.761	RICAVI	
TOT IND	144.715	CK		mat/energia	Conai
				0	0
<b>TOTALE COSTI</b>				<b>159.476</b>	

## TARIFFA

no  si  Delib Intro  Delib tarif  Relaz EF  Copertura  Ut dom  T Fissa   
 no  si  Regolam  Piano EF  Ut non dom  T Variabile

## TOTALI RIEPILOGATIVI (kg)

TOTALE RIFIUTI	RU non diff.	Ingombranti	Spazzamento	Totale RD	Ing. a recup.	PC/giorno	1,06	%RD (+IngRec)	24,7%
563.284	420.620	6.140		136.524	2.456	€/ab*anno	€ 109,2	€/ton*anno	€ 283,1

NOTA BENE: i dati riepilogativi tengono conto delle validazioni effettuate dagli Osservatori rifiuti, in particolare per quanto riguarda l'ammissibilità dei rifiuti (vedere l'indicazione a destra di ogni rifiuto (ad es. **RU** ✓) se considerato urbano - colonna RU - e quindi raccolta differenziata o altra raccolta differenziata - rispettivamente Rd o aRd) e della stima del quantitativo degli ingombranti recuperati, secondo quanto dichiarato dagli impianti. Eventuali quantitativi di raccolte differenziate inviate a impianti di smaltimento non vengono conteggiate tra le RD ma tra i rifiuti indifferenziati (vedere l'indicazione a destra di ogni rifiuto)

Idn_p	Idn_c	Pr	COMUNE	CF	Idn_reg	Idn_bac	periodo	Abitanti	ut dom	3.557	2013
017	129	BS	Padenghe sul Garda	00855780177	03		120	4.371	ut non dom	212	

## RIFIUTI

RIFIUTI NON DIFFERENZIATI		Rifiuti (kg)	Costi (€)	RU	Rd	aRd
Ingombranti	- 200307	140.420		✓		
Rifiuti urbani non differenziati	- 200301	720.740		✓		
Spazzamento strade	- 200303	99.420		✓		
<b>TOTALE RIFIUTI NON DIFFERENZIATI</b>		<b>960.580</b>				

RACCOLTE DIFFERENZIATE		Rifiuti (kg)	Costi (€)	RU	Rd	aRd
Accumulatori per auto	- 200133	1.210		✓	✓	
Carta e cartone	- 200101	212.960		✓	✓	
Cartucce e toner per stampa	- 080318	504		✓	✓	
Farmaci e medicinali	- 200132	350		✓	✓	
Legno	- 200138	93.020		✓	✓	
Metalli	- 200140	26.100		✓	✓	
Oli e grassi vegetali	- 200125	980		✓	✓	
Oli, filtri e grassi minerali	- 200126	300		✓	✓	
Organico	- 200108	291.540		✓	✓	
Pile e batterie	- 200134	260		✓	✓	
Plastica	- 150102	109.300		✓	✓	
Pneumatici fuori uso	- 160103	1.030		✓	✓	
Prodotti e sostanze varie e relativi contenitori	- 200127	380		✓	✓	
Prodotti e sostanze varie e relativi contenitori	- 150110	490		✓	✓	
Raccolta multimateriale	- 150106	270.250		✓	✓	
Raee	- 200121	281		✓	✓	
Raee	- 200136	12.760		✓	✓	
Raee	- 200135	8.770		✓	✓	
Raee	- 200123	7.250		✓	✓	
Stracci e indumenti smessi	- 200110	3.740		✓	✓	
Verde	- 200201	446.170		✓	✓	
<b>TOTALE RACCOLTE DIFFERENZIATE</b>		<b>1.487.645</b>				

INERTI E RIFIUTI DA COSTRUZ/DEMOLIZ		Rifiuti (kg)	Costi (€)	RU	Rd	aRd
Inerti e rifiuti da costruz/demoliz	- 170107	58.040				
<b>TOTALE INERTI E RIFIUTI DA COSTRUZ/DEMOLIZ</b>		<b>58.040</b>				

**TOTALI COMUNE** 2.506.265

## AREE ATTREZZATE

non esiste area  esiste area  usa altre

## COMPOSTAGGIO

no  si quanti utenti?  Autodichiarazione  Atto formale

## COSTI (€)

IND-CLS	14.407	CGD-CRD	411.970	PROVENTI	
IND-CRT	185.061	CGD-CTR	51.077	tassa	tariffa
IND-CTS	91.405	TOT CGD	463.047		1.063.479
IND-AC	4.214	CC	10.000	RICAVI	
TOT IND	295.086	CK	0	mat/energia	Conai
				0	0
<b>TOTALE COSTI</b>				<b>768.133</b>	

## TARIFFA

no  si  Delib Intro  Delib tarif  Relaz EF  Copertura  Ut dom  T Fissa   
 si  Regolam  Piano EF  Ut non dom  T Variabile

## TOTALI RIEPILOGATIVI (kg)

TOTALE RIFIUTI	RU non diff.	Ingombranti	Spazzamento	Totale RD	Ing. a recup.	PC/giorno	%RD (+IngRec)
2.448.225	720.740	140.420	99.420	1.487.645	35.105	1,53	62,2%
						€/ab*anno	€/ton*anno
						€ 175,7	€ 313,8

NOTA BENE: i dati riepilogativi tengono conto delle validazioni effettuate dagli Osservatori rifiuti, in particolare per quanto riguarda l'ammissibilità dei rifiuti (vedere l'indicazione a destra di ogni rifiuto (ad es. **RU** ✓) se considerato urbano - colonna RU - e quindi raccolta differenziata o altra raccolta differenziata - rispettivamente Rd o aRd) e della stima del quantitativo degli ingombranti recuperati, secondo quanto dichiarato dagli impianti. Eventuali quantitativi di raccolte differenziate inviate a impianti di smaltimento non vengono conteggiate tra le RD ma tra i rifiuti indifferenziati (vedere l'indicazione a destra di ogni rifiuto)

Idn_p	Idn_c	Pr	COMUNE	CF	Idn_reg	Idn_bac	periodo	Abitanti	ut dom	1.490	2013
017	130	BS	Paderno Franciacorta	00454430174	03		120	3.779	ut non dom	168	

## RIFIUTI

RIFIUTI NON DIFFERENZIATI		Rifiuti (kg)	Costi (€)	RU	Rd	aRd
Ingombranti	- 200307	159.620	25.473	✓		
Rifiuti urbani non differenziati	- 200301	211.822		✓		
Spazzamento strade	- 200303	86.210	8.827	✓		
<b>TOTALE RIFIUTI NON DIFFERENZIATI</b>		<b>457.652</b>	<b>34.300</b>			

RACCOLTE DIFFERENZIATE		Rifiuti (kg)	Costi (€)	RU	Rd	aRd
Accumulatori per auto	- 200133	100	0	✓	✓	
Carta e cartone	- 150101	86.180		✓	✓	
Carta e cartone	- 200101	136.840	18.452	✓	✓	
Cartucce e toner per stampa	- 080318	210	589	✓	✓	
Farmaci e medicinali	- 200132	495	543	✓	✓	
Legno	- 200138	72.200	7.671	✓	✓	
Metalli	- 200140	9.320	0	✓	✓	
Metalli	- 150104	400	0	✓	✓	
Oli e grassi vegetali	- 200125	430	0	✓	✓	
Oli, filtri e grassi minerali	- 160107	20	0	✓	✓	
Oli, filtri e grassi minerali	- 200126	350	0	✓	✓	
Organico	- 200108	217.670	69.727	✓	✓	
Plastica	- 150102	89.220	18.452	✓	✓	
Plastica	- 150102	770		✓	✓	
Prodotti e sostanze varie e relativi contenitori	- 200127	2.175	4.822	✓	✓	
Raccolta multimateriale	- 150106	106.030	0	✓	✓	
Raee	- 200135	4.140	0	✓	✓	
Raee	- 200136	4.100	0	✓	✓	
Raee	- 200121	335	0	✓	✓	
Raee	- 200123	2.950	0	✓	✓	
Stracci e indumenti smessi	- 200110	1.802	0	✓	✓	
Verde	- 200201	453.970	29.487	✓	✓	
Vetro	- 150107	58.400	17.934	✓	✓	
<b>TOTALE RACCOLTE DIFFERENZIATE</b>		<b>1.248.107</b>	<b>167.677</b>			

INERTI E RIFIUTI DA COSTRUZ/DEMOLIZ		Rifiuti (kg)	Costi (€)	RU	Rd	aRd
Inerti e rifiuti da costruz/demoliz	- 170904	73.160	3.300			
<b>TOTALE INERTI E RIFIUTI DA COSTRUZ/DEMOLIZ</b>		<b>73.160</b>	<b>3.300</b>			

**TOTALI COMUNE**      **1.778.919**      **205.277**

## AREE ATTREZZATE

non esiste area     esiste area     usa altre

## COMPOSTAGGIO

no     si    quanti utenti?     Autodichiarazione     Atto formale

## COSTI (€)

IND-CLS	4.852	CGD-CRD	188.440	PROVENTI	
IND-CRT	49.650	CGD-CTR	45.597	tassa	tariffa
IND-CTS	20.239	TOT CGD	234.037		336.600
IND-AC	0	CC	26.879	RICAVI	
TOT IND	75.670	CK	0	mat/energia	Conai
				0	0
<b>TOTALE COSTI</b>				<b>336.586</b>	

## TARIFFA

no        Delib Intro     Delib tarif     Relaz EF     Copertura     Ut dom     T Fissa   
 si        Regolam     Piano EF     Ut non dom     T Variabile

## TOTALI RIEPILOGATIVI (kg)

TOTALE RIFIUTI	RU non diff.	Ingombranti	Spazzamento	Totale RD	Ing. a recup.	PC/giorno	1,24	%RD (+IngRec)	75,5%
1.705.759	211.822	159.620	86.210	1.248.107	39.905	€/ab*anno	€ 89,1	€/ton*anno	€ 197,3

NOTA BENE: i dati riepilogativi tengono conto delle validazioni effettuate dagli Osservatori rifiuti, in particolare per quanto riguarda l'ammissibilità dei rifiuti (vedere l'indicazione a destra di ogni rifiuto (ad es. **RU** ✓) se considerato urbano - colonna RU - e quindi raccolta differenziata o altra raccolta differenziata - rispettivamente Rd o aRd) e della stima del quantitativo degli ingombranti recuperati, secondo quanto dichiarato dagli impianti. Eventuali quantitativi di raccolte differenziate inviate a impianti di smaltimento non vengono conteggiate tra le RD ma tra i rifiuti indifferenziati (vedere l'indicazione a destra di ogni rifiuto)



Idn_p	Idn_c	Pr	COMUNE	CF	Idn_reg	Idn_bac	periodo	Abitanti	ut dom	339	2013
017	131	BS	Paisco Loveno	00589400175	03		120	186	ut non dom	10	

## RIFIUTI

### RIFIUTI NON DIFFERENZIATI

	Rifiuti (kg)	Costi (€)	RU	Rd	aRd
Ingombranti - 200307	390			✓	
Rifiuti urbani non differenziati - 200301	52.760			✓	
<b>TOTALE RIFIUTI NON DIFFERENZIATI</b>	<b>53.150</b>				

### RACCOLTE DIFFERENZIATE

	Rifiuti (kg)	Costi (€)	RU	Rd	aRd
Accumulatori per auto - 200133	63		✓	✓	
Carta e cartone - 200101	3.880		✓	✓	
Carta e cartone - 150101	5.620		✓	✓	
Farmaci e medicinali - 200132	15		✓	✓	
Metalli - 200140	3.120		✓	✓	
Pile e batterie - 200134	24		✓	✓	
Pneumatici fuori uso - 160103	92		✓	✓	
Prodotti e sostanze varie e relativi contenitori - 150111	3		✓	✓	
Raccolta multimateriale - 150106	13.560		✓	✓	
Raee - 200121	6		✓	✓	
Raee - 200136	490		✓	✓	
Raee - 200135	344		✓	✓	
Raee - 200123	300		✓	✓	
<b>TOTALE RACCOLTE DIFFERENZIATE</b>	<b>27.517</b>				

### INERTI E RIFIUTI DA COSTRUZ/DEMOLIZ

	Rifiuti (kg)	Costi (€)	RU	Rd	aRd
Asfalto e bitumi - 170302	29.760				
Inerti e rifiuti da costruz/demoliz - 170904	13.490				
<b>TOTALE INERTI E RIFIUTI DA COSTRUZ/DEMOLIZ</b>	<b>43.250</b>				

### ALTRI RIFIUTI NON URBANI

	Rifiuti (kg)	Costi (€)	RU	Rd	aRd
Imballaggi contenenti sostanze pericolose - 150110	24				
<b>TOTALE ALTRI RIFIUTI NON URBANI</b>	<b>24</b>				

### TOTALI COMUNE

<b>123.941</b>
----------------

### AREE ATTREZZATE

non esiste area    esiste area    usa altre

### COMPOSTAGGIO

no    si   quanti utenti?    Autodichiarazione    Atto formale

### COSTI (€)

IND-CLS	3.960	CGD-CRD		PROVENTI	
IND-CRT		CGD-CTR		tassa	
IND-CTS		TOT CGD	0	tariffa	22.372
IND-AC	21.633	CC	2.000	RICAVI	
TOT IND	25.593	CK		mat/energia	0
				Conai	0
<b>TOTALE COSTI</b>				<b>27.593</b>	

### TARIFFA

no    si   Delib Intro    Delib tarif    Relaz EF    Copertura    Ut dom    T Fissa

Ut non dom    T Variabile

### TOTALI RIEPILOGATIVI (kg)

TOTALE RIFIUTI	RU non diff.	Ingombranti	Spazzamento	Totale RD	Ing. a recup.	PC/giorno	%RD (+IngRec)
80.667	52.760	390		27.517	156	1,19	34,3%
						€/ab*anno	€/ton*anno
						€ 148,3	€ 342,1

NOTA BENE: i dati riepilogativi tengono conto delle validazioni effettuate dagli Osservatori rifiuti, in particolare per quanto riguarda l'ammissibilità dei rifiuti (vedere l'indicazione a destra di ogni rifiuto (ad es. **RU** ✓) se considerato urbano - colonna RU - e quindi raccolta differenziata o altra raccolta differenziata - rispettivamente Rd o aRd) e della stima del quantitativo degli ingombranti recuperati, secondo quanto dichiarato dagli impianti. Eventuali quantitativi di raccolte differenziate inviate a impianti di smaltimento non vengono conteggiate tra le RD ma tra i rifiuti indifferenziati (vedere l'indicazione a destra di ogni rifiuto)

Idn_p	Idn_c	Pr	COMUNE	CF	Idn_reg	Idn_bac	periodo	Abitanti	ut dom	902	2013
017	132	BS	Paitone	00666540174	03		120	2.160	ut non dom	142	

## RIFIUTI

RIFIUTI NON DIFFERENZIATI	Rifiuti (kg)	Costi (€)	RU	Rd	aRd
Ingombranti - 200307	111.290		✓		
Rifiuti urbani non differenziati - 200301	693.960		✓		
Spazzamento strade - 200303	70.340		✓		
<b>TOTALE RIFIUTI NON DIFFERENZIATI</b>	<b>875.590</b>				

RACCOLTE DIFFERENZIATE	Rifiuti (kg)	Costi (€)	RU	Rd	aRd
Carta e cartone - 200101	117.317		✓	✓	
Cartucce e toner per stampa - 080317	1		✓	✓	
Farmaci e medicinali - 200131	146		✓	✓	
Legno - 200138	8.600		✓	✓	
Metalli - 200140	7.000		✓	✓	
Oli e grassi vegetali - 200125	178		✓	✓	
Oli, filtri e grassi minerali - 200126	9		✓	✓	
Pile e batterie - 200133	190		✓	✓	
Plastica - 150102	37.525		✓	✓	
Plastica - 200139	8.900		✓	✓	
Prodotti e sostanze varie e relativi contenitori - 200127	121		✓	✓	
Raee - 200135	837		✓	✓	
Raee - 200121	8		✓	✓	
Raee - 200123	960		✓	✓	
Stracci e indumenti smessi - 200110	5.007		✓	✓	
Verde - 200201	53.615		✓	✓	
Vetro - 150107	78.770		✓	✓	
<b>TOTALE RACCOLTE DIFFERENZIATE</b>	<b>319.184</b>				

**TOTALI COMUNE** 1.194.774

## AREE ATTREZZATE

non esiste area  esiste area  usa altre

## COMPOSTAGGIO

no  si quanti utenti?  Autodichiarazione  Atto formale

## COSTI (€)

IND-CLS	0	CGD-CRD	78.377	PROVENTI	
IND-CRT	38.530	CGD-CTR	12.826	tassa	tariffa
IND-CTS	78.249	TOT CGD	91.202		210.733
IND-AC	0	CC	11.283	RICAVI	
TOT IND	116.779	CK	0	mat/energia	Conai
				6.355	0
<b>TOTALE COSTI</b>				<b>219.264</b>	

## TARIFFA

no  si 2013  
 Delib Intro  Delib tarif  Relaz EF   
 Regolam  Piano EF   
 Copertura 96 Ut dom 65 T Fissa 5  
 Ut non dom 35 T Variabile 95

## TOTALI RIEPILOGATIVI (kg)

TOTALE RIFIUTI	RU non diff.	Ingombranti	Spazzamento	Totale RD	Ing. a recup.	PC/giorno	1,52	%RD (+IngRec)	29,0%
1.194.774	693.960	111.290	70.340	319.184	27.823	€/ab*anno	€ 98,6	€/ton*anno	€ 178,2

NOTA BENE: i dati riepilogativi tengono conto delle validazioni effettuate dagli Osservatori rifiuti, in particolare per quanto riguarda l'ammissibilità dei rifiuti (vedere l'indicazione a destra di ogni rifiuto (ad es. **RU** ✓) se considerato urbano - colonna RU - e quindi raccolta differenziata o altra raccolta differenziata - rispettivamente Rd o aRd) e della stima del quantitativo degli ingombranti recuperati, secondo quanto dichiarato dagli impianti. Eventuali quantitativi di raccolte differenziate inviate a impianti di smaltimento non vengono conteggiate tra le RD ma tra i rifiuti indifferenziati (vedere l'indicazione a destra di ogni rifiuto)

Idn_p	Idn_c	Pr	COMUNE	CF	Idn_reg	Idn_bac	periodo	Abitanti	ut dom	ut non dom	2013
017	133	BS	Palazzolo sull'Oglio	00400530176	03		120	20.036	8.208	1.199	

## RIFIUTI

### RIFIUTI NON DIFFERENZIATI

	Rifiuti (kg)	Costi (€)	RU	Rd	aRd
Ingombranti - 200307	492.520	156.513	✓		
Rifiuti urbani non differenziati - 200301	6.074.607		✓		
Spazzamento strade - 200303	421.840	70.656	✓		
<b>TOTALE RIFIUTI NON DIFFERENZIATI</b>	<b>6.988.967</b>	<b>227.169</b>			

### RACCOLTE DIFFERENZIATE

	Rifiuti (kg)	Costi (€)	RU	Rd	aRd
Accumulatori per auto - 200133	600	50.904	✓	✓	
Carta e cartone - 200101	643.120	117.661	✓	✓	
Carta e cartone - 150101	359.980	117.661	✓	✓	
Cartucce e toner per stampa - 080318	542	51.997	✓	✓	
Farmaci e medicinali - 200132	1.620	5.809	✓	✓	
Legno - 200138	374.360	79.771	✓	✓	
Metalli - 200140	89.960	50.904	✓	✓	
Metalli - 150104	3.130	50.904	✓	✓	
Oli e grassi vegetali - 200125	2.890	51.869	✓	✓	
Oli, filtri e grassi minerali - 200126	900	50.991	✓	✓	
Organico - 200108	198.640	144.719	✓	✓	
Pile e batterie - 200134	580	2.526	✓	✓	
Plastica - 200139	310	82.363	✓	✓	
Plastica - 150102	338.485	154.152	✓	✓	
Prodotti e sostanze varie e relativi contenitori - 200127	9.165	63.495	✓	✓	
Raccolta multimateriale - 150106	426.740	50.904	✓	✓	
Raee - 200121	470	0	✓	✓	
Raee - 200136	51.380	0	✓	✓	
Raee - 200135	21.239	0	✓	✓	
Raee - 200123	13.690	0	✓	✓	
Siringhe - 180103	9	73	✓	✓	
Stracci e indumenti smessi - 200110	21.078	0	✓	✓	
Verde - 200201	1.481.405	131.517	✓	✓	
Vetro - 150107	256.260	78.343	✓	✓	
<b>TOTALE RACCOLTE DIFFERENZIATE</b>	<b>4.296.553</b>	<b>1.336.563</b>			

### INERTI E RIFIUTI DA COSTRUZ/DEMOLIZ

	Rifiuti (kg)	Costi (€)	RU	Rd	aRd
Inerti e rifiuti da costruz/demoliz - 170904	182.000	60.871			
<b>TOTALE INERTI E RIFIUTI DA COSTRUZ/DEMOLIZ</b>	<b>182.000</b>	<b>60.871</b>			

### ALTRI RIFIUTI NON URBANI

	Rifiuti (kg)	Costi (€)	RU	Rd	aRd
Raee - 160214	29				
<b>TOTALE ALTRI RIFIUTI NON URBANI</b>	<b>29</b>				

## TOTALI COMUNE

**11.467.549**    **1.624.603**

### AREE ATTREZZATE

non esiste area     esiste area     usa altre

### COMPOSTAGGIO

no     si    quanti utenti?     Autodichiarazione     Atto formale

### COSTI (€)

IND-CLS	302.492	CGD-CRD	516.783	PROVENTI	
IND-CRT	606.449	CGD-CTR	150.803	tassa	
IND-CTS	787.819	TOT CGD	667.586	tariffa	2.601.000
IND-AC	94.028	CC	142.626	RICAVI	
TOT IND	1.790.788	CK	0	mat/energia	0
				Conai	0
<b>TOTALE COSTI</b>				<b>2.601.000</b>	

### TARIFFA

no     si    2003    Delib Intro     Delib tarif     Relaz EF     Copertura     Ut dom     T Fissa     Ut non dom     T Variabile

## TOTALI RIEPILOGATIVI (kg)

TOTALE RIFIUTI	RU non diff.	Ingombranti	Spazzamento	Totale RD	Ing. a recup.	PC/giorno	%RD (+IngRec)
11.285.520	6.074.607	492.520	421.840	4.296.553	123.130	1,54	39,2%
						€/ab*anno	€/ton*anno
						€ 129,8	€ 230,5

NOTA BENE: i dati riepilogativi tengono conto delle validazioni effettuate dagli Osservatori rifiuti, in particolare per quanto riguarda l'ammissibilità dei rifiuti (vedere l'indicazione a destra di ogni rifiuto (ad es. **RU** ✓) se considerato urbano - colonna RU - e quindi raccolta differenziata o altra raccolta differenziata - rispettivamente Rd o aRd) e della stima del quantitativo degli ingombranti recuperati, secondo quanto dichiarato dagli impianti. Eventuali quantitativi di raccolte differenziate inviate a impianti di smaltimento non vengono conteggiate tra le RD ma tra i rifiuti indifferenziati (vedere l'indicazione a destra di ogni rifiuto)

Idn_p	Idn_c	Pr	COMUNE	CF	Idn_reg	Idn_bac	periodo	Abitanti	ut dom	ut non dom	2013
017	134	BS	Paratico	80016190177	03		120	4.537	2.009	340	

## RIFIUTI

### RIFIUTI NON DIFFERENZIATI

	Rifiuti (kg)	Costi (€)	RU	Rd	aRd
Ingombranti - 200307	115.660		✓		
Ingombranti - 150106	62.030		✓		
Rifiuti urbani non differenziati - 200301	1.623.080		✓		
Spazzamento strade - 200303	168.360		✓		
<b>TOTALE RIFIUTI NON DIFFERENZIATI</b>	<b>1.969.130</b>				

### RACCOLTE DIFFERENZIATE

	Rifiuti (kg)	Costi (€)	RU	Rd	aRd
Accumulatori per auto - 200133	4.450		✓	✓	
Carta e cartone - 150101	239.154		✓	✓	
Farmaci e medicinali - 200131	295		✓	✓	
Legno - 150103	65.200		✓	✓	
Metalli - 200140	21.170		✓	✓	
Oli e grassi vegetali - 200125	1.041		✓	✓	
Oli, filtri e grassi minerali - 200126	260		✓	✓	
Pile e batterie - 200133	255		✓	✓	
Plastica - 150102	78.850		✓	✓	
Prodotti e sostanze varie e relativi contenitori - 200127	419		✓	✓	
Raee - 200121	1.012		✓	✓	
Raee - 200123	4.370		✓	✓	
Raee - 200135	58.097		✓	✓	
Stracci e indumenti smessi - 200110	6.600		✓	✓	
Verde - 200201	315.480		✓	✓	
Vetro - 150107	195.030		✓	✓	
<b>TOTALE RACCOLTE DIFFERENZIATE</b>	<b>991.683</b>				

### TOTALI COMUNE

2.960.813

### AREE ATTREZZATE

non esiste area  esiste area  usa altre

### COMPOSTAGGIO

no  si quanti utenti?  Autodichiarazione  Atto formale

### COSTI (€)

IND-CLS	51.668	CGD-CRD	116.066	PROVENTI	
IND-CRT	132.218	CGD-CTR	17.586	tassa	tariffa
IND-CTS	228.276	TOT CGD	133.652		600.000
IND-AC	0	CC	52.170	RICAVI	
TOT IND	412.162	CK	3.564	mat/energia	Conai
				0	0
<b>TOTALE COSTI</b>				<b>601.548</b>	

### TARIFFA

no  Delib Intro  Delib tarif  Relaz EF  Copertura  Ut dom  T Fissa   
 si  Regolam  Piano EF  Ut non dom  T Variabile

### TOTALI RIEPILOGATIVI (kg)

TOTALE RIFIUTI	RU non diff.	Ingombranti	Spazzamento	Totale RD	Ing. a recup.	PC/giorno	1,79	%RD (+IngRec)	35,0%
2.960.813	1.623.080	177.690	168.360	991.683	44.423	€/ab*anno	€ 132,6	€/ton*anno	€ 203,2

NOTA BENE: i dati riepilogativi tengono conto delle validazioni effettuate dagli Osservatori rifiuti, in particolare per quanto riguarda l'ammissibilità dei rifiuti (vedere l'indicazione a destra di ogni rifiuto (ad es. **RU** ✓) se considerato urbano - colonna RU - e quindi raccolta differenziata o altra raccolta differenziata - rispettivamente Rd o aRd) e della stima del quantitativo degli ingombranti recuperati, secondo quanto dichiarato dagli impianti. Eventuali quantitativi di raccolte differenziate inviate a impianti di smaltimento non vengono conteggiate tra le RD ma tra i rifiuti indifferenziati (vedere l'indicazione a destra di ogni rifiuto)

Idn_p	Idn_c	Pr	COMUNE	CF	Idn_reg	Idn_bac	periodo	Abitanti	ut dom	566	2013
017	135	BS	Paspardo	81002610178	03		120	630	ut non dom	23	

## RIFIUTI

RIFIUTI NON DIFFERENZIATI	Rifiuti (kg)	Costi (€)	RU	Rd	aRd
Ingombranti - 200307	5.000			✓	
Rifiuti urbani non differenziati - 200301	135.660			✓	
<b>TOTALE RIFIUTI NON DIFFERENZIATI</b>	<b>140.660</b>				

RACCOLTE DIFFERENZIATE	Rifiuti (kg)	Costi (€)	RU	Rd	aRd
Carta e cartone - 200101	17.737		✓	✓	
Farmaci e medicinali - 200132	41		✓	✓	
Metalli - 200140	12.220		✓	✓	
Pile e batterie - 200134	64		✓	✓	
Raccolta multimateriale - 150106	24.677		✓	✓	
Raee - 200135	590		✓	✓	
Raee - 200123	720		✓	✓	
Stracci e indumenti smessi - 200110	2.105		✓	✓	
Vetro - 200102	9.780		✓	✓	
<b>TOTALE RACCOLTE DIFFERENZIATE</b>	<b>67.934</b>				

INERTI E RIFIUTI DA COSTRUZ/DEMOLIZ	Rifiuti (kg)	Costi (€)	RU	Rd	aRd
Inerti e rifiuti da costruz/demoliz - 170904	10.360				
<b>TOTALE INERTI E RIFIUTI DA COSTRUZ/DEMOLIZ</b>	<b>10.360</b>				

**TOTALI COMUNE 218.954**

## AREE ATTREZZATE

non esiste area  esiste area  usa altre

## COMPOSTAGGIO

no  si quanti utenti?  Autodichiarazione  Atto formale

## COSTI (€)

IND-CLS	12.000	CGD-CRD		PROVENTI	
IND-CRT		CGD-CTR		tassa	
IND-CTS		TOT CGD	0	tariffa	41.150
IND-AC	43.118	CC	11.500	RICAVI	
TOT IND	55.118	CK		mat/energia	0
				Conai	0
<b>TOTALE COSTI</b>				<b>66.618</b>	

## TARIFFA

no  si  Delib Intro  Delib tarif  Relaz EF  Copertura  Ut dom  T Fissa   
 si  Regolam  Piano EF  Ut non dom  T Variabile

## TOTALI RIEPILOGATIVI (kg)

TOTALE RIFIUTI	RU non diff.	Ingombranti	Spazzamento	Totale RD	Ing. a recup.	PC/giorno	0,91	%RD (+IngRec)	33,5%
208.594	135.660	5.000		67.934	2.000	€/ab*anno	€ 105,7	€/ton*anno	€ 319,4

NOTA BENE: i dati riepilogativi tengono conto delle validazioni effettuate dagli Osservatori rifiuti, in particolare per quanto riguarda l'ammissibilità dei rifiuti (vedere l'indicazione a destra di ogni rifiuto (ad es. RU ✓) se considerato urbano - colonna RU - e quindi raccolta differenziata o altra raccolta differenziata - rispettivamente Rd o aRd) e della stima del quantitativo degli ingombranti recuperati, secondo quanto dichiarato dagli impianti.  
 Eventuali quantitativi di raccolte differenziate inviate a impianti di smaltimento non vengono conteggiate tra le RD ma tra i rifiuti indifferenziati (vedere l'indicazione a destra di ogni rifiuto)

Idn_p	Idn_c	Pr	COMUNE	CF	Idn_reg	Idn_bac	periodo	Abitanti	ut dom	3.148	2013
017	136	BS	Passirano	00455600171	03		120	7.070	ut non dom	447	

## RIFIUTI

### RIFIUTI NON DIFFERENZIATI

	Rifiuti (kg)	Costi (€)	RU	Rd	aRd
Cimiteriali - 200138	5.320	0			
Ingombranti - 200307	335.780	0		✓	
Rifiuti urbani non differenziati - 200301	337.281			✓	
Spazzamento strade - 200303	95.040	0		✓	
<b>TOTALE RIFIUTI NON DIFFERENZIATI</b>	<b>773.421</b>	<b>0</b>			

### RACCOLTE DIFFERENZIATE

	Rifiuti (kg)	Costi (€)	RU	Rd	aRd
Accumulatori per auto - 200133	100	0	✓	✓	
Altri metalli o leghe - 170404	480	0	✓	✓	
Carta e cartone - 200101	378.580	96.223	✓	✓	
Carta e cartone - 150101	126.680	0	✓	✓	
Cartucce e toner per stampa - 080318	210	520	✓	✓	
Farmaci e medicinali - 200132	450	474	✓	✓	
Legno - 200138	194.100	14.467	✓	✓	
Metalli - 200140	38.820	0	✓	✓	
Metalli - 150104	1.940	0	✓	✓	
Oli e grassi vegetali - 200125	2.030	0	✓	✓	
Oli, filtri e grassi minerali - 200126	800	0	✓	✓	
Organico - 200108	427.650	124.160	✓	✓	
Pile e batterie - 200134	860	474	✓	✓	
Plastica - 150102	300	0	✓	✓	
Plastica - 200139	2.984	0	✓	✓	
Plastica - 150102	210.300	96.223	✓	✓	
Prodotti e sostanze varie e relativi contenitori - 200127	6.140	10.137	✓	✓	
Raccolta multimateriale - 150106	202.410	0	✓	✓	
Raee - 200121	494	4.997	✓	✓	
Raee - 200136	21.345	0	✓	✓	
Raee - 200135	9.400	0	✓	✓	
Raee - 200123	6.580	0	✓	✓	
Stracci e indumenti smessi - 200110	9.882	0	✓	✓	
Verde - 200201	905.160	63.900	✓	✓	
Vetro - 150107	111.830	96.223	✓	✓	
<b>TOTALE RACCOLTE DIFFERENZIATE</b>	<b>2.659.525</b>	<b>507.798</b>			

### INERTI E RIFIUTI DA COSTRUZ/DEMOLIZ

	Rifiuti (kg)	Costi (€)	RU	Rd	aRd
Inerti e rifiuti da costruz/demoliz - 170904	105.900	2.327			
<b>TOTALE INERTI E RIFIUTI DA COSTRUZ/DEMOLIZ</b>	<b>105.900</b>	<b>2.327</b>			

### ALTRI RIFIUTI NON URBANI

	Rifiuti (kg)	Costi (€)	RU	Rd	aRd
Rifiuti liquidi - 191308	290.060	10.171			
<b>TOTALE ALTRI RIFIUTI NON URBANI</b>	<b>290.060</b>	<b>10.171</b>			

### TOTALI COMUNE

**3.828.906**    **520.296**

### AREE ATTREZZATE

non esiste area     esiste area     usa altre

### COMPOSTAGGIO

no     si    quanti utenti?     Autodichiarazione     Atto formale

### COSTI (€)

IND-CLS	104.658	CGD-CRD	268.923	PROVENTI	
IND-CRT	108.926	CGD-CTR	70.236	tassa	tariffa
IND-CTS	81.096	TOT CGD	339.159		736.527
IND-AC	0	CC	98.374	RICAVI	
TOT IND	294.680	CK	4.314	mat/energia	Conai
				0	0
<b>TOTALE COSTI</b>				<b>736.527</b>	

### TARIFFA

no     si    TARES Del. n.     Delib Intro     Delib tarif     Relaz EF     Copertura     Ut dom     T Fissa     Ut non dom     T Variabile

### TOTALI RIEPILOGATIVI (kg)

TOTALE RIFIUTI	RU non diff.	Ingombranti	Spazzamento	Totale RD	Ing. a recup.	PC/giorno	%RD (+IngRec)
3.427.626	337.281	335.780	95.040	2.659.525	83.945	1,33	80,0%
						€/ab*anno	€/ton*anno
						€ 104,2	€ 214,9

NOTA BENE: i dati riepilogativi tengono conto delle validazioni effettuate dagli Osservatori rifiuti, in particolare per quanto riguarda l'ammissibilità dei rifiuti (vedere l'indicazione a destra di ogni rifiuto (ad es. **RU** ✓) se considerato urbano - colonna RU - e quindi raccolta differenziata o altra raccolta differenziata - rispettivamente Rd o aRd) e della stima del quantitativo degli ingombranti recuperati, secondo quanto dichiarato dagli impianti. Eventuali quantitativi di raccolte differenziate inviate a impianti di smaltimento non vengono conteggiate tra le RD ma tra i rifiuti indifferenziati (vedere l'indicazione a destra di ogni rifiuto)

Idn_p	Idn_c	Pr	COMUNE	CF	Idn_reg	Idn_bac	periodo	Abitanti	ut dom	1.064	2013
017	137	BS	Pavone del Mella	00759970171	03		120	2.838	ut non dom	141	

## RIFIUTI

RIFIUTI NON DIFFERENZIATI	Rifiuti (kg)	Costi (€)	RU	Rd	aRd
Cimiteriali - 200138	1.600				
Ingombranti - 200307	169.900				✓
Rifiuti urbani non differenziati - 200301	595.245				✓
<b>TOTALE RIFIUTI NON DIFFERENZIATI</b>	<b>766.745</b>				

RACCOLTE DIFFERENZIATE	Rifiuti (kg)	Costi (€)	RU	Rd	aRd
Altri metalli o leghe - 170404	150		✓	✓	
Carta e cartone - 200101	101.552		✓	✓	
Cartucce e toner per stampa - 080318	200		✓	✓	
Farmaci e medicinali - 200132	263		✓	✓	
Legno - 200138	44.660		✓	✓	
Metalli - 200140	35.280		✓	✓	
Oli e grassi vegetali - 200125	840		✓	✓	
Pile e batterie - 200134	212		✓	✓	
Plastica - 150102	34.126		✓	✓	
Raee - 200135	3.400		✓	✓	
Raee - 200123	5.070		✓	✓	
Raee - 200121	170		✓	✓	
Raee - 200136	2.490		✓	✓	
Verde - 200201	402.340		✓	✓	
Vetro - 150107	103.077		✓	✓	
<b>TOTALE RACCOLTE DIFFERENZIATE</b>	<b>733.830</b>				

INERTI E RIFIUTI DA COSTRUZ/DEMOLIZ	Rifiuti (kg)	Costi (€)	RU	Rd	aRd
Inerti e rifiuti da costruz/demoliz - 170904	19.940				
<b>TOTALE INERTI E RIFIUTI DA COSTRUZ/DEMOLIZ</b>	<b>19.940</b>				

**TOTALI COMUNE** 1.520.515

## AREE ATTREZZATE

non esiste area  esiste area  usa altre

## COMPOSTAGGIO

no  si quanti utenti?  Autodichiarazione  Atto formale

## COSTI (€)

IND-CLS	10.765	CGD-CRD	37.195	PROVENTI	
IND-CRT	71.170	CGD-CTR	23.933	tassa	tariffa
IND-CTS	81.313	TOT CGD	61.128		236.232
IND-AC	62	CC	19.585	RICAVI	
TOT IND	163.310	CK		mat/energia	Conai
				0	0
<b>TOTALE COSTI</b>				<b>244.023</b>	

## TARIFFA

no  si  Delib Intro  Delib tarif  Relaz EF  Copertura  Ut dom  T Fissa   
 si  Regolam  Piano EF  Ut non dom  T Variabile

## TOTALI RIEPILOGATIVI (kg)

TOTALE RIFIUTI	RU non diff.	Ingombranti	Spazzamento	Totale RD	Ing. a recup.	PC/giorno	1,45	%RD (+IngRec)	51,8%
1.498.975	595.245	169.900		733.830	42.475	€/ab*anno	€ 86,0	€/ton*anno	€ 162,8

NOTA BENE: i dati riepilogativi tengono conto delle validazioni effettuate dagli Osservatori rifiuti, in particolare per quanto riguarda l'ammissibilità dei rifiuti (vedere l'indicazione a destra di ogni rifiuto (ad es. **RU** ✓) se considerato urbano - colonna RU - e quindi raccolta differenziata o altra raccolta differenziata - rispettivamente Rd o aRd) e della stima del quantitativo degli ingombranti recuperati, secondo quanto dichiarato dagli impianti. Eventuali quantitativi di raccolte differenziate inviate a impianti di smaltimento non vengono conteggiate tra le RD ma tra i rifiuti indifferenziati (vedere l'indicazione a destra di ogni rifiuto)

ldn_p	ldn_c	Pr	COMUNE	CF	ldn_reg	ldn_bac	periodo	Abitanti	ut dom	669	2013
017	139	BS	Pertica Alta	87000290178	03		120	572	ut non dom	33	

## RIFIUTI

RIFIUTI NON DIFFERENZIATI	Rifiuti (kg)	Costi (€)	RU	Rd	aRd
Ingombranti - 200307	14.560				✓
Rifiuti urbani non differenziati - 200301	135.821				✓
<b>TOTALE RIFIUTI NON DIFFERENZIATI</b>	<b>150.381</b>				

RACCOLTE DIFFERENZIATE	Rifiuti (kg)	Costi (€)	RU	Rd	aRd
Carta e cartone - 200101	12.420				✓ ✓
Farmaci e medicinali - 200131	103				✓ ✓
Pile e batterie - 200133	88				✓ ✓
Plastica - 150102	7.350				✓ ✓
Stracci e indumenti smessi - 200110	143				✓ ✓
Vetro - 150107	24.483				✓ ✓
<b>TOTALE RACCOLTE DIFFERENZIATE</b>	<b>44.587</b>				

**TOTALI COMUNE** 194.968

## AREE ATTREZZATE

non esiste area  esiste area  usa altre

## COMPOSTAGGIO

no  si quanti utenti? 10 Autodichiarazione  Atto formale

## COSTI (€)

IND-CLS	21.000	CGD-CRD	7.654	PROVENTI	
IND-CRT	11.054	CGD-CTR		tassa	tariffa
IND-CTS	14.939	TOT CGD	7.654		59.829
IND-AC		CC	4.164	RICAVI	
TOT IND	46.993	CK	3.500	mat/energia	Conai
				2.290	0
<b>TOTALE COSTI</b>				<b>62.311</b>	

## TARIFFA

no  si  
 Delib Intro  Delib tarif  Relaz EF   
 Regolam  Piano EF   
 Copertura  Ut dom  T Fissa   
 Ut non dom  T Variabile

## TOTALI RIEPILOGATIVI (kg)

TOTALE RIFIUTI	RU non diff.	Ingombranti	Spazzamento	Totale RD	Ing. a recup.	PC/giorno	%RD (+IngRec)
194.968	135.821	14.560		44.587	3.640	0,93	24,7%
						€/ab*anno	€/ton*anno
						€ 104,9	€ 307,9

NOTA BENE: i dati riepilogativi tengono conto delle validazioni effettuate dagli Osservatori rifiuti, in particolare per quanto riguarda l'ammissibilità dei rifiuti (vedere l'indicazione a destra di ogni rifiuto (ad es. **RU** ✓) se considerato urbano - colonna RU - e quindi raccolta differenziata o altra raccolta differenziata - rispettivamente Rd o aRd) e della stima del quantitativo degli ingombranti recuperati, secondo quanto dichiarato dagli impianti. Eventuali quantitativi di raccolte differenziate inviate a impianti di smaltimento non vengono conteggiate tra le RD ma tra i rifiuti indifferenziati (vedere l'indicazione a destra di ogni rifiuto)



Idn_p	Idn_c	Pr	COMUNE	CF	Idn_reg	Idn_bac	periodo	Abitanti	ut dom	489	2013
017	140	BS	Pertica Bassa	00780280178	03		120	667	ut non dom	23	

## RIFIUTI

### RIFIUTI NON DIFFERENZIATI

	Rifiuti (kg)	Costi (€)	RU	Rd	aRd
Ingombranti - 200307	16.760			✓	
Rifiuti urbani non differenziati - 200301	134.340			✓	
<b>TOTALE RIFIUTI NON DIFFERENZIATI</b>	<b>151.100</b>				

### RACCOLTE DIFFERENZIATE

	Rifiuti (kg)	Costi (€)	RU	Rd	aRd
Carta e cartone - 150101	4.188		✓	✓	
Carta e cartone - 200101	13.250		✓	✓	
Legno - 150103	6.256		✓	✓	
Metalli - 200140	3.803		✓	✓	
Oli e grassi vegetali - 200125	42		✓	✓	
Plastica - 150102	5.617		✓	✓	
Pneumatici fuori uso - 160103	226		✓	✓	
Raee - 200121	51		✓	✓	
Raee - 200135	2.724		✓	✓	
Raee - 200123	822		✓	✓	
Stracci e indumenti smessi - 200110	1.815		✓	✓	
Vetro - 150107	22.672		✓	✓	
<b>TOTALE RACCOLTE DIFFERENZIATE</b>	<b>61.466</b>				

**TOTALI COMUNE 212.566**

### AREE ATTREZZATE

non esiste area  esiste area  usa altre

### COMPOSTAGGIO

no  si quanti utenti?  Autodichiarazione  Atto formale

### COSTI (€)

IND-CLS	5.000	CGD-CRD	11.497	PROVENTI	
IND-CRT	10.132	CGD-CTR	105	tassa	tariffa
IND-CTS	15.056	TOT CGD	11.602		65.571
IND-AC		CC	9.062	RICAVI	
TOT IND	30.188	CK		mat/energia	Conai
				2.192	0
<b>TOTALE COSTI</b>				<b>50.852</b>	

### TARIFFA

no  si  Delib Intro  Delib tarif  Relaz EF  Copertura  Ut dom  T Fissa   
 si  Regolam  Piano EF  Ut non dom  T Variabile

## TOTALI RIEPILOGATIVI (kg)

TOTALE RIFIUTI	RU non diff.	Ingombranti	Spazzamento	Totale RD	Ing. a recup.	PC/giorno	%RD (+IngRec)
212.566	134.340	16.760		61.466	4.190	0,87	30,9%
						€/ab*anno	€/ton*anno
						€ 73,0	€ 228,9

NOTA BENE: i dati riepilogativi tengono conto delle validazioni effettuate dagli Osservatori rifiuti, in particolare per quanto riguarda l'ammissibilità dei rifiuti (vedere l'indicazione a destra di ogni rifiuto (ad es. **RU** ✓) se considerato urbano - colonna RU - e quindi raccolta differenziata o altra raccolta differenziata - rispettivamente Rd o aRd) e della stima del quantitativo degli ingombranti recuperati, secondo quanto dichiarato dagli impianti. Eventuali quantitativi di raccolte differenziate inviate a impianti di smaltimento non vengono conteggiate tra le RD ma tra i rifiuti indifferenziati (vedere l'indicazione a destra di ogni rifiuto)

ldn_p	ldn_c	Pr	COMUNE	CF	ldn_reg	ldn_bac	periodo	Abitanti	ut dom	1.437	2013
017	141	BS	Pezzaze	00840000178	03		120	1.542	ut non dom	54	

## RIFIUTI

RIFIUTI NON DIFFERENZIATI		Rifiuti (kg)	Costi (€)	RU	Rd	aRd
Rifiuti urbani non differenziati - 200301		418.614				✓
<b>TOTALE RIFIUTI NON DIFFERENZIATI</b>		<b>418.614</b>				
RACCOLTE DIFFERENZIATE		Rifiuti (kg)	Costi (€)	RU	Rd	aRd
Carta e cartone - 200101		26.990				✓ ✓
Plastica - 150102		7.365				✓ ✓
Stracci e indumenti smessi - 200110		3.910				✓ ✓
Vetro - 150107		30.630				✓ ✓
<b>TOTALE RACCOLTE DIFFERENZIATE</b>		<b>68.895</b>				
<b>TOTALI COMUNE</b>		<b>487.509</b>				

## AREE ATTREZZATE

non esiste area
  esiste area
  usa altre

## COMPOSTAGGIO

no
  si
 quanti utenti? 
 Autodichiarazione 
 Atto formale

## COSTI (€)

IND-CLS	13.753	CGD-CRD	9.856	PROVENTI	
IND-CRT	53.990	CGD-CTR	0	tassa	tariffa
IND-CTS	40.255	TOT CGD	9.856		127.000
IND-AC	0	CC	8.500	RICAVI	
TOT IND	107.998	CK	1.020	mat/energia	Conai
				0	0
<b>TOTALE COSTI</b>				<b>127.374</b>	

## TARIFFA

no 
 Delib Intro 
 Delib tarif 
 Relaz EF 
 Copertura 
 Ut dom 
 T Fissa 
  
 si 
 Regolam 
 Piano EF 
 Ut non dom 
 T Variabile

## TOTALI RIEPILOGATIVI (kg)

TOTALE RIFIUTI	RU non diff.	Ingombranti	Spazzamento	Totale RD	Ing. a recup.	PC/giorno	0,87	%RD (+IngRec)	14,1%
487.509	418.614			68.895		€/ab*anno	€ 82,6	€/ton*anno	€ 261,3

NOTA BENE: i dati riepilogativi tengono conto delle validazioni effettuate dagli Osservatori rifiuti, in particolare per quanto riguarda l'ammissibilità dei rifiuti (vedere l'indicazione a destra di ogni rifiuto (ad es. **RU** ✓) se considerato urbano - colonna RU - e quindi raccolta differenziata o altra raccolta differenziata - rispettivamente Rd o aRd) e della stima del quantitativo degli ingombranti recuperati, secondo quanto dichiarato dagli impianti. Eventuali quantitativi di raccolte differenziate inviate a impianti di smaltimento non vengono conteggiate tra le RD ma tra i rifiuti indifferenziati (vedere l'indicazione a destra di ogni rifiuto)

Idn_p	Idn_c	Pr	COMUNE	CF	Idn_reg	Idn_bac	periodo	Abitanti	ut dom	2.413	2013
017	142	BS	Pian Camuno	00641410170	03		120	4.603	ut non dom	339	

## RIFIUTI

### RIFIUTI NON DIFFERENZIATI

	Rifiuti (kg)	Costi (€)	RU	Rd	aRd
Cimiteriali - 180103	477				
Ingombranti - 200307	90.150			✓	
Rifiuti urbani non differenziati - 200301	1.056.690			✓	
Spazzamento strade - 200303	36.160			✓	
<b>TOTALE RIFIUTI NON DIFFERENZIATI</b>	<b>1.183.477</b>				

### RACCOLTE DIFFERENZIATE

	Rifiuti (kg)	Costi (€)	RU	Rd	aRd
Accumulatori per auto - 200133	1.748		✓	✓	
Altri metalli o leghe - 170404	99		✓	✓	
Carta e cartone - 200101	283.075		✓	✓	
Carta e cartone - 150101	7.940		✓	✓	
Farmaci e medicinali - 200132	235		✓	✓	
Legno - 200138	930		✓	✓	
Metalli - 200140	10.740		✓	✓	
Oli e grassi vegetali - 200125	5		✓	✓	
Organico - 200108	159.660		✓	✓	
Pile e batterie - 200134	314		✓	✓	
Pneumatici fuori uso - 160103	10		✓	✓	
Raccolta multimateriale - 150106	234.413		✓	✓	
Raee - 200123	4.725		✓	✓	
Raee - 200135	7.700		✓	✓	
Raee - 200136	7.489		✓	✓	
Stracci e indumenti smessi - 200110	10.695		✓	✓	
Verde - 200201	404.704		✓	✓	
<b>TOTALE RACCOLTE DIFFERENZIATE</b>	<b>1.134.482</b>				

### TOTALI COMUNE

**2.317.959**

### AREE ATTREZZATE

non esiste area    esiste area    usa altre

### COMPOSTAGGIO

no    si   quanti utenti?    Autodichiarazione    Atto formale

### COSTI (€)

IND-CLS	27.329	CGD-CRD		PROVENTI	
IND-CRT		CGD-CTR		tassa	tariffa
IND-CTS		TOT CGD	0		538.000
IND-AC	494.002	CC	10.368	RICAVI	
TOT IND	521.331	CK		mat/energia	Conai
				0	0
<b>TOTALE COSTI</b>				<b>531.699</b>	

### TARIFFA

no      Delib Intro    Delib tarif    Relaz EF    Copertura    Ut dom    T Fissa   
 si      Regolam    Piano EF    Ut non dom    T Variabile

### TOTALI RIEPILOGATIVI (kg)

TOTALE RIFIUTI	RU non diff.	Ingombranti	Spazzamento	Totale RD	Ing. a recup.	PC/giorno	1,38	%RD (+IngRec)	50,5%
2.317.482	1.056.690	90.150	36.160	1.134.482	36.060	€/ab*anno	€ 115,5	€/ton*anno	€ 229,4

NOTA BENE: i dati riepilogativi tengono conto delle validazioni effettuate dagli Osservatori rifiuti, in particolare per quanto riguarda l'ammissibilità dei rifiuti (vedere l'indicazione a destra di ogni rifiuto (ad es. **RU** ✓) se considerato urbano - colonna RU - e quindi raccolta differenziata o altra raccolta differenziata - rispettivamente Rd o aRd) e della stima del quantitativo degli ingombranti recuperati, secondo quanto dichiarato dagli impianti. Eventuali quantitativi di raccolte differenziate inviate a impianti di smaltimento non vengono conteggiate tra le RD ma tra i rifiuti indifferenziati (vedere l'indicazione a destra di ogni rifiuto)

Idn_p	Idn_c	Pr	COMUNE	CF	Idn_reg	Idn_bac	periodo	Abitanti	ut dom	2.120	2013
017	206	BS	Piancogno	00948230172	03		120	4.714	ut non dom	300	

## RIFIUTI

### RIFIUTI NON DIFFERENZIATI

	Rifiuti (kg)	Costi (€)	RU	Rd	aRd
Cimiteriali - 200399	670				
Ingombranti - 200307	52.440			✓	
Rifiuti urbani non differenziati - 200301	1.289.630			✓	
Spazzamento strade - 200303	67.680			✓	
<b>TOTALE RIFIUTI NON DIFFERENZIATI</b>	<b>1.410.420</b>				

### RACCOLTE DIFFERENZIATE

	Rifiuti (kg)	Costi (€)	RU	Rd	aRd
Accumulatori per auto - 200133	2.100		✓	✓	
Altri metalli o leghe - 170404	140		✓	✓	
Carta e cartone - 200101	180.663		✓	✓	
Carta e cartone - 150101	10.320		✓	✓	
Cartucce e toner per stampa - 080317	25		✓	✓	
Farmaci e medicinali - 200132	421		✓	✓	
Legno - 200138	51.040		✓	✓	
Metalli - 200140	16.580		✓	✓	
Oli e grassi vegetali - 200125	540		✓	✓	
Oli, filtri e grassi minerali - 200126	760		✓	✓	
Organico - 200108	56.650		✓	✓	
Pile e batterie - 200134	387		✓	✓	
Pneumatici fuori uso - 160103	1.780		✓	✓	
Raccolta multimateriale - 150106	221.116		✓	✓	
Raee - 200136	9.820		✓	✓	
Raee - 200135	7.464		✓	✓	
Raee - 200123	4.340		✓	✓	
Raee - 200121	377		✓	✓	
Stracci e indumenti smessi - 200110	11.230		✓	✓	
Verde - 200201	223.034		✓	✓	
<b>TOTALE RACCOLTE DIFFERENZIATE</b>	<b>798.787</b>				

### INERTI E RIFIUTI DA COSTRUZ/DEMOLIZ

	Rifiuti (kg)	Costi (€)	RU	Rd	aRd
Inerti e rifiuti da costruz/demoliz - 170904	270				
<b>TOTALE INERTI E RIFIUTI DA COSTRUZ/DEMOLIZ</b>	<b>270</b>				

### ALTRI RIFIUTI NON URBANI

	Rifiuti (kg)	Costi (€)	RU	Rd	aRd
Fanghi delle fosse settiche e rifiuti della pulizia delle fognature - 200304	3.980				
<b>TOTALE ALTRI RIFIUTI NON URBANI</b>	<b>3.980</b>				

## TOTALI COMUNE

2.213.457

### AREE ATTREZZATE

non esiste area  esiste area  usa altre

### COMPOSTAGGIO

no  si quanti utenti?  Autodichiarazione  Atto formale

### COSTI (€)

IND-CLS	28.336	CGD-CRD	1.612	PROVENTI	
IND-CRT		CGD-CTR		tassa	tariffa
IND-CTS		TOT CGD	1.612		499.000
IND-AC	434.902	CC	25.350	RICAIVI	
TOT IND	463.238	CK		mat/energia	Conai
				0	0
<b>TOTALE COSTI</b>				<b>490.200</b>	

### TARIFFA

no  si  Delib Intro  Delib tarif  Relaz EF  Copertura  Ut dom  T Fissa   
 si  Regolam  Piano EF  Ut non dom  T Variabile

## TOTALI RIEPILOGATIVI (kg)

TOTALE RIFIUTI	RU non diff.	Ingombranti	Spazzamento	Totale RD	Ing. a recup.	PC/giorno	%RD (+IngRec)
2.208.537	1.289.630	52.440	67.680	798.787	20.976	1,28	37,1%
						€/ab*anno	€/ton*anno
						€ 104,0	€ 222,0

NOTA BENE: i dati riepilogativi tengono conto delle validazioni effettuate dagli Osservatori rifiuti, in particolare per quanto riguarda l'ammissibilità dei rifiuti (vedere l'indicazione a destra di ogni rifiuto (ad es. **RU** ✓) se considerato urbano - colonna RU - e quindi raccolta differenziata o altra raccolta differenziata - rispettivamente Rd o aRd) e della stima del quantitativo degli ingombranti recuperati, secondo quanto dichiarato dagli impianti. Eventuali quantitativi di raccolte differenziate inviate a impianti di smaltimento non vengono conteggiate tra le RD ma tra i rifiuti indifferenziati (vedere l'indicazione a destra di ogni rifiuto)

Idn_p	Idn_c	Pr	COMUNE	CF	Idn_reg	Idn_bac	periodo	Abitanti	ut dom	3.990	2013
017	143	BS	Pisogne	00377510177	03		120	8.084	ut non dom	545	

## RIFIUTI

RIFIUTI NON DIFFERENZIATI	Rifiuti (kg)	Costi (€)	RU	Rd	aRd
Cimiteriali - 200138	1.180				
Ingombranti - 200307	26.460				✓
Rifiuti urbani non differenziati - 200301	1.069.920				✓
Spazzamento strade - 200303	206.660				✓
<b>TOTALE RIFIUTI NON DIFFERENZIATI</b>	<b>1.304.220</b>				

RACCOLTE DIFFERENZIATE	Rifiuti (kg)	Costi (€)	RU	Rd	aRd
Accumulatori per auto - 160601	60		✓	✓	
Accumulatori per auto - 200133	580		✓	✓	
Altri metalli o leghe - 170404	270		✓	✓	
Carta e cartone - 200101	472.240		✓	✓	
Carta e cartone - 150101	123.190		✓	✓	
Cartucce e toner per stampa - 080318	204		✓	✓	
Farmaci e medicinali - 200132	585		✓	✓	
Legno - 150103	65.840		✓	✓	
Legno - 200138	70.030		✓	✓	
Metalli - 200140	8.400		✓	✓	
Metalli - 150104	41.830		✓	✓	
Oli e grassi vegetali - 200125	1.680		✓	✓	
Oli, filtri e grassi minerali - 130208	110		✓	✓	
Organico - 200108	444.110		✓	✓	
Pile e batterie - 200134	650		✓	✓	
Plastica - 150102	176.990		✓	✓	
Prodotti e sostanze varie e relativi contenitori - 200127	1.720		✓	✓	
Prodotti e sostanze varie e relativi contenitori - 150110	58		✓	✓	
Raee - 200135	11.640		✓	✓	
Raee - 200123	5.390		✓	✓	
Raee - 200136	5.920		✓	✓	
Raee - 200121	40		✓	✓	
Stracci e indumenti smessi - 200110	21.715		✓	✓	
Verde - 200201	710.870		✓	✓	
Vetro - 150107	285.410		✓	✓	
Vetro - 200102	27.220		✓	✓	
<b>TOTALE RACCOLTE DIFFERENZIATE</b>	<b>2.476.752</b>				

INERTI E RIFIUTI DA COSTRUZ/DEMOLIZ	Rifiuti (kg)	Costi (€)	RU	Rd	aRd
Inerti e rifiuti da costruz/demoliz - 170904	15.580				
<b>TOTALE INERTI E RIFIUTI DA COSTRUZ/DEMOLIZ</b>	<b>15.580</b>				

**TOTALI COMUNE**      **3.796.552**

## AREE ATTREZZATE

non esiste area     esiste area     usa altre

## COMPOSTAGGIO

no     si    quanti utenti?     Autodichiarazione     Atto formale

## COSTI (€)

IND-CLS	218.244	CGD-CRD	319.349	PROVENTI	
IND-CRT	199.670	CGD-CTR	0	tassa	
IND-CTS	279.110	TOT CGD	319.349	tariffa	998.812
IND-AC	0	CC	82.120	RICAVI	
TOT IND	697.024	CK	6.320	mat/energia	0
				Conai	0

**TOTALE COSTI**      **1.104.813**

## TARIFFA

no     si    20123    Delib Intro     Delib tarif     Relaz EF     Copertura     Ut dom     T Fissa     Ut non dom     T Variabile

## TOTALI RIEPILOGATIVI (kg)

<b>TOTALE RIFIUTI</b>	<b>TOTALE RIFIUTI</b>	<b>RU non diff.</b>	<b>Ingombranti</b>	<b>Spazzamento</b>	<b>Totale RD</b>	<b>Ing. a recup.</b>	<b>PC/giorno</b>	<b>1,28</b>	<b>%RD (+IngRec)</b>	<b>65,8%</b>
3.779.792	3.779.792	1.069.920	26.460	206.660	2.476.752	10.584	€/ab*anno	€ 136,7	€/ton*anno	€ 292,3

NOTA BENE: i dati riepilogativi tengono conto delle validazioni effettuate dagli Osservatori rifiuti, in particolare per quanto riguarda l'ammissibilità dei rifiuti (vedere l'indicazione a destra di ogni rifiuto (ad es. **RU** ✓) se considerato urbano - colonna RU - e quindi raccolta differenziata o altra raccolta differenziata - rispettivamente Rd o aRd) e della stima del quantitativo degli ingombranti recuperati, secondo quanto dichiarato dagli impianti. Eventuali quantitativi di raccolte differenziate inviate a impianti di smaltimento non vengono conteggiate tra le RD ma tra i rifiuti indifferenziati (vedere l'indicazione a destra di ogni rifiuto)

Idn_p	Idn_c	Pr	COMUNE	CF	Idn_reg	Idn_bac	periodo	Abitanti	ut dom	1.202	2013
017	144	BS	Polaveno	00827470170	03		120	2.623	ut non dom	151	

## RIFIUTI

### RIFIUTI NON DIFFERENZIATI

	Rifiuti (kg)	Costi (€)	RU	Rd	aRd
Ingombranti - 200307	65.900		✓		
Ingombranti - 150106	30.700		✓		
Rifiuti urbani non differenziati - 200301	106.100		✓		
<b>TOTALE RIFIUTI NON DIFFERENZIATI</b>	<b>202.700</b>				

### RACCOLTE DIFFERENZIATE

	Rifiuti (kg)	Costi (€)	RU	Rd	aRd
Carta e cartone - 200101	76.813		✓	✓	
Carta e cartone - 150101	25.880		✓	✓	
Cartucce e toner per stampa - 080317	36		✓	✓	
Farmaci e medicinali - 200131	165		✓	✓	
Legno - 150103	34.280		✓	✓	
Legno - 200138	1.560		✓	✓	
Metalli - 150104	17.610		✓	✓	
Oli e grassi vegetali - 200125	200		✓	✓	
Oli, filtri e grassi minerali - 200126	250		✓	✓	
Organico - 200108	119.100		✓	✓	
Pile e batterie - 200133	86		✓	✓	
Plastica - 150102	62.575		✓	✓	
Pneumatici fuori uso - 160103	1.500		✓	✓	
Raee - 200121	40		✓	✓	
Raee - 200123	2.110		✓	✓	
Raee - 200135	9.410		✓	✓	
Verde - 200201	188.000		✓	✓	
Vetro - 150107	82.060		✓	✓	
<b>TOTALE RACCOLTE DIFFERENZIATE</b>	<b>621.675</b>				

### TOTALI COMUNE

<b>824.375</b>
----------------

### AREE ATTREZZATE

non esiste area  esiste area  usa altre

### COMPOSTAGGIO

no  si quanti utenti?  Autodichiarazione  Atto formale

### COSTI (€)

IND-CLS	5.000	CGD-CRD	125.000	PROVENTI	
IND-CRT	16.300	CGD-CTR	0	tassa	tariffa
IND-CTS	34.400	TOT CGD	125.000	268.000	
IND-AC	10.000	CC	46.800	RICAVI	
TOT IND	65.700	CK	30.500	mat/energia	Conai
				0	0
<b>TOTALE COSTI</b>				<b>268.000</b>	

### TARIFFA

no   si  Delib Intro  Delib tarif  Relaz EF  Copertura  Ut dom  T Fissa   
 si  Regolam  Piano EF  Ut non dom  T Variabile

## TOTALI RIEPILOGATIVI (kg)

TOTALE RIFIUTI	RU non diff.	Ingombranti	Spazzamento	Totale RD	Ing. a recup.	PC/giorno	0,86	%RD (+IngRec)	78,3%
824.375	106.100	96.600		621.675	24.150	€/ab*anno	€ 102,2	€/ton*anno	€ 325,1

NOTA BENE: i dati riepilogativi tengono conto delle validazioni effettuate dagli Osservatori rifiuti, in particolare per quanto riguarda l'ammissibilità dei rifiuti (vedere l'indicazione a destra di ogni rifiuto (ad es. **RU** ✓) se considerato urbano - colonna RU - e quindi raccolta differenziata o altra raccolta differenziata - rispettivamente Rd o aRd) e della stima del quantitativo degli ingombranti recuperati, secondo quanto dichiarato dagli impianti. Eventuali quantitativi di raccolte differenziate inviate a impianti di smaltimento non vengono conteggiate tra le RD ma tra i rifiuti indifferenziati (vedere l'indicazione a destra di ogni rifiuto)

Idn_p	Idn_c	Pr	COMUNE	CF	Idn_reg	Idn_bac	periodo	Abitanti	ut dom	2.039	2013
017	145	BS	Polpenazze del Garda	00839700176	03		120	2.587	ut non dom	117	

## RIFIUTI

### RIFIUTI NON DIFFERENZIATI

	Rifiuti (kg)	Costi (€)	RU	Rd	aRd
Cimiteriali - 200138	75				
Ingombranti - 200307	23.664				✓
Rifiuti urbani non differenziati - 200301	724.600				✓
Spazzamento strade - 200303	50.735				✓
<b>TOTALE RIFIUTI NON DIFFERENZIATI</b>	<b>799.074</b>				

### RACCOLTE DIFFERENZIATE

	Rifiuti (kg)	Costi (€)	RU	Rd	aRd
Accumulatori per auto - 200133	924		✓	✓	
Carta e cartone - 150101	28.259		✓	✓	
Carta e cartone - 200101	113.036		✓	✓	
Cartucce e toner per stampa - 080318	185		✓	✓	
Legno - 200138	32.780		✓	✓	
Metalli - 200140	19.762		✓	✓	
Oli e grassi vegetali - 200125	934		✓	✓	
Pile e batterie - 200134	357		✓	✓	
Plastica - 150102	42.264		✓	✓	
Plastica - 200139	2.784		✓	✓	
Prodotti e sostanze varie e relativi contenitori - 200127	119		✓	✓	
Prodotti e sostanze varie e relativi contenitori - 150110	51		✓	✓	
Raccolta multimateriale - 150106	118.780		✓	✓	
Raee - 200123	784		✓	✓	
Raee - 200135	1.108		✓	✓	
Raee - 200121	8		✓	✓	
Raee - 200136	622		✓	✓	
Stracci e indumenti smessi - 200110	10.660		✓	✓	
Verde - 200201	163.711		✓	✓	
<b>TOTALE RACCOLTE DIFFERENZIATE</b>	<b>537.128</b>				

### INERTI E RIFIUTI DA COSTRUZ/DEMOLIZ

	Rifiuti (kg)	Costi (€)	RU	Rd	aRd
Inerti e rifiuti da costruz/demoliz - 170107	8.642				
<b>TOTALE INERTI E RIFIUTI DA COSTRUZ/DEMOLIZ</b>	<b>8.642</b>				

### TOTALI COMUNE

**1.344.844**

### AREE ATTREZZATE

non esiste area  esiste area  usa altre

### COMPOSTAGGIO

no  si quanti utenti?  Autodichiarazione  Atto formale

### COSTI (€)

IND-CLS	23.850	CGD-CRD	111.272	PROVENTI	
IND-CRT	128.378	CGD-CTR	9.172	tassa	tariffa
IND-CTS	77.728	TOT CGD	120.444		426.880
IND-AC	629	CC	39.060	RICA VI	
TOT IND	230.585	CK	0	mat/energia	Conai
				0	0
<b>TOTALE COSTI</b>				<b>390.089</b>	

### TARIFFA

no  si  Delib Intro  Delib tarif  Relaz EF  Copertura  Ut dom  T Fissa   
 si  Regolam  Piano EF  Ut non dom  T Variabile

### TOTALI RIEPILOGATIVI (kg)

TOTALE RIFIUTI	RU non diff.	Ingombranti	Spazzamento	Totale RD	Ing. a recup.	PC/giorno	%RD (+IngRec)
1.336.127	724.600	23.664	50.735	537.128	5.916	1,42	40,6%
						€/ab*anno	€/ton*anno
						€ 150,8	€ 292,0

NOTA BENE: i dati riepilogativi tengono conto delle validazioni effettuate dagli Osservatori rifiuti, in particolare per quanto riguarda l'ammissibilità dei rifiuti (vedere l'indicazione a destra di ogni rifiuto (ad es. **RU** ✓) se considerato urbano - colonna RU - e quindi raccolta differenziata o altra raccolta differenziata - rispettivamente Rd o aRd) e della stima del quantitativo degli ingombranti recuperati, secondo quanto dichiarato dagli impianti. Eventuali quantitativi di raccolte differenziate inviate a impianti di smaltimento non vengono conteggiate tra le RD ma tra i rifiuti indifferenziati (vedere l'indicazione a destra di ogni rifiuto)

Idn_p	Idn_c	Pr	COMUNE	CF	Idn_reg	Idn_bac	periodo	Abitanti	ut dom	ut non dom	2013
017	146	BS	Pompiano	01230950170	03		120	3.948	1.506	216	

## RIFIUTI

RIFIUTI NON DIFFERENZIATI	Rifiuti (kg)	Costi (€)	RU	Rd	aRd
Ingombranti - 200307	264.120	15.438	✓		
Rifiuti urbani non differenziati - 200301	687.670		✓		
Spazzamento strade - 200303	84.220	0	✓		
<b>TOTALE RIFIUTI NON DIFFERENZIATI</b>	<b>1.036.010</b>	<b>15.438</b>			

RACCOLTE DIFFERENZIATE	Rifiuti (kg)	Costi (€)	RU	Rd	aRd
Accumulatori per auto - 200133	1.300	930	✓	✓	
Altri metalli o leghe - 170404	350	0	✓	✓	
Carta e cartone - 200101	75.270	10.088	✓	✓	
Carta e cartone - 150101	98.930	0	✓	✓	
Cartucce e toner per stampa - 080318	122	0	✓	✓	
Farmaci e medicinali - 200132	165	0	✓	✓	
Legno - 200138	71.340	2.697	✓	✓	
Metalli - 200140	67.740	0	✓	✓	
Metalli - 150104	360	0	✓	✓	
Oli e grassi vegetali - 200125	940	0	✓	✓	
Oli, filtri e grassi minerali - 200126	400	0	✓	✓	
Pile e batterie - 200134	430	0	✓	✓	
Plastica - 150102	440	0	✓	✓	
Plastica - 150102	52.530	0	✓	✓	
Plastica - 200139	1.551	1.396	✓	✓	
Prodotti e sostanze varie e relativi contenitori - 200127	1.855	0	✓	✓	
Raccolta multimateriale - 150106	74.790	0	✓	✓	
Raee - 200123	5.070	0	✓	✓	
Raee - 200135	6.670	0	✓	✓	
Raee - 200121	78	0	✓	✓	
Raee - 200136	6.610	0	✓	✓	
Stracci e indumenti smessi - 200110	5.461	0	✓	✓	
Verde - 200201	197.590	5.960	✓	✓	
Vetro - 150107	46.890	0	✓	✓	
<b>TOTALE RACCOLTE DIFFERENZIATE</b>	<b>716.882</b>	<b>21.071</b>			

**TOTALI COMUNE**      **1.752.892**      **36.509**

## AREE ATTREZZATE

non esiste area     esiste area     usa altre

## COMPOSTAGGIO

no     si    quanti utenti?     Autodichiarazione     Atto formale

## COSTI (€)

IND-CLS	1.330	CGD-CRD	36.509	PROVENTI	
IND-CRT	52.209	CGD-CTR	16.713	tassa	tariffa
IND-CTS	93.579	TOT CGD	53.222		253.262
IND-AC	0	CC	0	RICAVI	
TOT IND	159.118	CK	0	mat/energia	Conai
				0	0
<b>TOTALE COSTI</b>				<b>212.340</b>	

## TARIFFA

no     si    Copertura     Ut dom     T Fissa   
 Delib Intro      Delib tariff      Relaz EF   
 Regolam      Piano EF     Ut non dom     T Variabile

## TOTALI RIEPILOGATIVI (kg)

TOTALE RIFIUTI	RU non diff.	Ingombranti	Spazzamento	Totale RD	Ing. a recup.	PC/giorno	%RD (+IngRec)
1.752.892	687.670	264.120	84.220	716.882	66.030	1,22	44,7%
						€/ab*anno	€/ton*anno
						€ 53,8	€ 121,1

NOTA BENE: i dati riepilogativi tengono conto delle validazioni effettuate dagli Osservatori rifiuti, in particolare per quanto riguarda l'ammissibilità dei rifiuti (vedere l'indicazione a destra di ogni rifiuto (ad es. **RU** ✓) se considerato urbano - colonna RU - e quindi raccolta differenziata o altra raccolta differenziata - rispettivamente Rd o aRd) e della stima del quantitativo degli ingombranti recuperati, secondo quanto dichiarato dagli impianti.

Eventuali quantitativi di raccolte differenziate inviate a impianti di smaltimento non vengono conteggiate tra le RD ma tra i rifiuti indifferenziati (vedere l'indicazione a destra di ogni rifiuto)



Idn_p	Idn_c	Pr	COMUNE	CF	Idn_reg	Idn_bac	periodo	Abitanti	ut dom	2.025	2013
017	147	BS	Poncarale	80018630170	03		120	5.313	ut non dom	234	

## RIFIUTI

RIFIUTI NON DIFFERENZIATI		Rifiuti (kg)	Costi (€)	RU	Rd	aRd
Ingombranti	- 200307	89.710				✓
Rifiuti urbani non differenziati	- 200301	331.765				✓
Spazzamento strade	- 200303	23.590				✓
<b>TOTALE RIFIUTI NON DIFFERENZIATI</b>		<b>445.065</b>				

RACCOLTE DIFFERENZIATE		Rifiuti (kg)	Costi (€)	RU	Rd	aRd
Carta e cartone	- 200101	255.790		✓	✓	
Carta e cartone	- 150101	30.490		✓	✓	
Farmaci e medicinali	- 200132	518		✓	✓	
Legno	- 200138	33.800		✓	✓	
Legno	- 150103	40.200		✓	✓	
Metalli	- 150104	4.660		✓	✓	
Metalli	- 200140	7.600		✓	✓	
Oli e grassi vegetali	- 200125	570		✓	✓	
Oli, filtri e grassi minerali	- 200126	100		✓	✓	
Organico	- 200108	276.000		✓	✓	
Pile e batterie	- 200133	573		✓	✓	
Plastica	- 150102	124.670		✓	✓	
Prodotti e sostanze varie e relativi contenitori	- 150111	160		✓	✓	
Raccolta multimateriale	- 150106	4.220		✓	✓	
Raee	- 200123	3.250		✓	✓	
Raee	- 200136	6.740		✓	✓	
Raee	- 200121	180		✓	✓	
Raee	- 200135	5.317		✓	✓	
Stracci e indumenti smessi	- 200110	11.850		✓	✓	
Verde	- 200201	194.580		✓	✓	
Vetro	- 150107	179.150		✓	✓	
<b>TOTALE RACCOLTE DIFFERENZIATE</b>		<b>1.180.418</b>				

INERTI E RIFIUTI DA COSTRUZ/DEMOLIZ		Rifiuti (kg)	Costi (€)	RU	Rd	aRd
Inerti e rifiuti da costruz/demoliz	- 170904	29.580				
<b>TOTALE INERTI E RIFIUTI DA COSTRUZ/DEMOLIZ</b>		<b>29.580</b>				

**TOTALI COMUNE 1.655.063**

## AREE ATTREZZATE

non esiste area  esiste area  usa altre

## COMPOSTAGGIO

no  si quanti utenti?  Autodichiarazione  Atto formale

## COSTI (€)

IND-CLS	18.000	CGD-CRD	189.156	PROVENTI	
IND-CRT	40.281	CGD-CTR	53.224	tassa	tariffa
IND-CTS	33.638	TOT CGD	242.380		460.000
IND-AC	0	CC	49.000	RICAVI	
TOT IND	91.919	CK	0	mat/energia	Conai
				0	0
<b>TOTALE COSTI</b>				<b>383.299</b>	

## TARIFFA

no  si  
 Delib Intro  Delib tarif  Relaz EF   
 01/01/2013  Regolam  Piano EF   
 Copertura  Ut dom  T Fissa   
 Ut non dom  T Variabile

## TOTALI RIEPILOGATIVI (kg)

TOTALE RIFIUTI	RU non diff.	Ingombranti	Spazzamento	Totale RD	Ing. a recup.	PC/giorno	%RD (+IngRec)
1.625.483	331.765	89.710	23.590	1.180.418	0	0,84	72,6%
						€/ab*anno	€/ton*anno
						€ 72,1	€ 235,8

NOTA BENE: i dati riepilogativi tengono conto delle validazioni effettuate dagli Osservatori rifiuti, in particolare per quanto riguarda l'ammissibilità dei rifiuti (vedere l'indicazione a destra di ogni rifiuto (ad es. **RU** ✓) se considerato urbano - colonna RU - e quindi raccolta differenziata o altra raccolta differenziata - rispettivamente Rd o aRd) e della stima del quantitativo degli ingombranti recuperati, secondo quanto dichiarato dagli impianti. Eventuali quantitativi di raccolte differenziate inviate a impianti di smaltimento non vengono conteggiate tra le RD ma tra i rifiuti indifferenziati (vedere l'indicazione a destra di ogni rifiuto)

Idn_p	Idn_c	Pr	COMUNE	CF	Idn_reg	Idn_bac	periodo	Abitanti	ut dom	ut non dom	2013
017	148	BS	Ponte di Legno	00649470176	03		120	1.767	8.685	408	

## RIFIUTI

RIFIUTI NON DIFFERENZIATI	Rifiuti (kg)	Costi (€)	RU	Rd	aRd
Cimiteriali - 180103	34				
Ingombranti - 200307	40.620		✓		
Rifiuti urbani non differenziati - 200301	1.508.800		✓		
Spazzamento strade - 200303	260.320		✓		
<b>TOTALE RIFIUTI NON DIFFERENZIATI</b>	<b>1.809.774</b>				

RACCOLTE DIFFERENZIATE	Rifiuti (kg)	Costi (€)	RU	Rd	aRd
Accumulatori per auto - 200133	320		✓	✓	
Altri metalli o leghe - 170404	25		✓	✓	
Carta e cartone - 200101	79.290		✓	✓	
Carta e cartone - 150101	132.160		✓	✓	
Cartucce e toner per stampa - 080318	10		✓	✓	
Farmaci e medicinali - 200132	122		✓	✓	
Legno - 200138	19.860		✓	✓	
Metalli - 200140	22.580		✓	✓	
Pile e batterie - 200134	216		✓	✓	
Pneumatici fuori uso - 160103	440		✓	✓	
Raccolta multimateriale - 150106	207.779		✓	✓	
Raee - 200136	640		✓	✓	
Raee - 200135	4.390		✓	✓	
Raee - 200123	2.370		✓	✓	
Verde - 200201	279.480		✓	✓	
<b>TOTALE RACCOLTE DIFFERENZIATE</b>	<b>749.682</b>				

INERTI E RIFIUTI DA COSTRUZ/DEMOLIZ	Rifiuti (kg)	Costi (€)	RU	Rd	aRd
Inerti e rifiuti da costruz/demoliz - 170904	158.900				
<b>TOTALE INERTI E RIFIUTI DA COSTRUZ/DEMOLIZ</b>	<b>158.900</b>				

ALTRI RIFIUTI NON URBANI	Rifiuti (kg)	Costi (€)	RU	Rd	aRd
Fanghi delle fosse settiche e rifiuti della pulizia delle fognature - 200304	4.580				
<b>TOTALE ALTRI RIFIUTI NON URBANI</b>	<b>4.580</b>				

**TOTALI COMUNE** 2.722.936

## AREE ATTREZZATE

non esiste area  esiste area  usa altre

## COMPOSTAGGIO

no  si quanti utenti?  Autodichiarazione  Atto formale

## COSTI (€)

IND-CLS	199.100	CGD-CRD	9.345	PROVENTI	
IND-CRT		CGD-CTR		tassa	tariffa
IND-CTS		TOT CGD	9.345		938.798
IND-AC	606.544	CC		RICAVI	
TOT IND	805.644	CK		mat/energia	Conai
				0	0
<b>TOTALE COSTI</b>				<b>814.989</b>	

## TARIFFA

no   si  Delib Intro  Delib tarif  Relaz EF  Copertura  Ut dom  T Fissa   
 si  Regolam  Piano EF  Ut non dom  T Variabile

## TOTALI RIEPILOGATIVI (kg)

TOTALE RIFIUTI	RU non diff.	Ingombranti	Spazzamento	Totale RD	Ing. a recup.	PC/giorno	3,97	%RD (+IngRec)	29,9%
2.559.422	1.508.800	40.620	260.320	749.682	16.248	€/ab*anno	€ 461,2	€/ton*anno	€ 318,4

NOTA BENE: i dati riepilogativi tengono conto delle validazioni effettuate dagli Osservatori rifiuti, in particolare per quanto riguarda l'ammissibilità dei rifiuti (vedere l'indicazione a destra di ogni rifiuto (ad es. RU ✓) se considerato urbano - colonna RU - e quindi raccolta differenziata o altra raccolta differenziata - rispettivamente Rd o aRd) e della stima del quantitativo degli ingombranti recuperati, secondo quanto dichiarato dagli impianti. Eventuali quantitativi di raccolte differenziate inviate a impianti di smaltimento non vengono conteggiate tra le RD ma tra i rifiuti indifferenziati (vedere l'indicazione a destra di ogni rifiuto)

Idn_p	Idn_c	Pr	COMUNE	CF	Idn_reg	Idn_bac	periodo	Abitanti	ut dom	2.805	2013
017	149	BS	Pontevico	00453890170	03		120	7.132	ut non dom	462	

## RIFIUTI

### RIFIUTI NON DIFFERENZIATI

	Rifiuti (kg)	Costi (€)	RU	Rd	aRd
Ingombranti - 200307	148.200			✓	
Rifiuti urbani non differenziati - 200301	809.540			✓	
Spazzamento strade - 200303	98.960			✓	
<b>TOTALE RIFIUTI NON DIFFERENZIATI</b>	<b>1.056.700</b>				

### RACCOLTE DIFFERENZIATE

	Rifiuti (kg)	Costi (€)	RU	Rd	aRd
Accumulatori per auto - 200133	5.300		✓	✓	
Carta e cartone - 200101	234.340		✓	✓	
Carta e cartone - 150101	158.880		✓	✓	
Farmaci e medicinali - 200131	461		✓	✓	
Legno - 200138	117.540		✓	✓	
Metalli - 200140	82.660		✓	✓	
Oli e grassi vegetali - 200125	2.280		✓	✓	
Organico - 200108	369.350		✓	✓	
Pile e batterie - 200133	585		✓	✓	
Plastica - 150102	184.500		✓	✓	
Prodotti e sostanze varie e relativi contenitori - 150110	260		✓	✓	
Raee - 200123	8.950		✓	✓	
Raee - 200136	7.150		✓	✓	
Raee - 200121	467		✓	✓	
Raee - 200135	11.830		✓	✓	
Siringhe - 180103	23		✓	✓	
Stracci e indumenti smessi - 200110	865		✓	✓	
Verde - 200201	892.480		✓	✓	
Vetro - 150107	369.090		✓	✓	
<b>TOTALE RACCOLTE DIFFERENZIATE</b>	<b>2.447.011</b>				

### INERTI E RIFIUTI DA COSTRUZ/DEMOLIZ

	Rifiuti (kg)	Costi (€)	RU	Rd	aRd
Inerti e rifiuti da costruz/demoliz - 170904	248.540				
<b>TOTALE INERTI E RIFIUTI DA COSTRUZ/DEMOLIZ</b>	<b>248.540</b>				

### TOTALI COMUNE

<b>3.752.251</b>	
------------------	--

### AREE ATTREZZATE

non esiste area  esiste area  usa altre

### COMPOSTAGGIO

no  si quanti utenti?  Autodichiarazione  Atto formale

### COSTI (€)

IND-CLS	27.689	CGD-CRD	147.396	PROVENTI	
IND-CRT	60.551	CGD-CTR	49.742	tassa	tariffa
IND-CTS	42.541	TOT CGD	197.138		696.892
IND-AC	4.200	CC	376.782	RICAVI	
TOT IND	134.981	CK	0	mat/energia	Conai
				12.009	0
<b>TOTALE COSTI</b>				<b>708.901</b>	

### TARIFFA

no  si  Delib Intro  Delib tarif  Relaz EF  Copertura  Ut dom  T Fissa   
 si  Regolam  Piano EF  Ut non dom  T Variabile

### TOTALI RIEPILOGATIVI (kg)

TOTALE RIFIUTI	RU non diff.	Ingombranti	Spazzamento	Totale RD	Ing. a recup.	PC/giorno	%RD (+IngRec)
3.503.711	809.540	148.200	98.960	2.447.011	37.050	1,35	70,9%
						€/ab*anno	€/ton*anno
						€ 97,7	€ 198,9

NOTA BENE: i dati riepilogativi tengono conto delle validazioni effettuate dagli Osservatori rifiuti, in particolare per quanto riguarda l'ammissibilità dei rifiuti (vedere l'indicazione a destra di ogni rifiuto (ad es. **RU** ✓) se considerato urbano - colonna RU - e quindi raccolta differenziata o altra raccolta differenziata - rispettivamente Rd o aRd) e della stima del quantitativo degli ingombranti recuperati, secondo quanto dichiarato dagli impianti. Eventuali quantitativi di raccolte differenziate inviate a impianti di smaltimento non vengono conteggiate tra le RD ma tra i rifiuti indifferenziati (vedere l'indicazione a destra di ogni rifiuto)

Idn_p	Idn_c	Pr	COMUNE	CF	Idn_reg	Idn_bac	periodo	Abitanti	ut dom	2.493	2013
017	150	BS	Pontoglio	00692230170	03		120	6.971	ut non dom	307	

## RIFIUTI

RIFIUTI NON DIFFERENZIATI	Rifiuti (kg)	Costi (€)	RU	Rd	aRd
Ingombranti - 200307	477.880			✓	
Rifiuti urbani non differenziati - 200301	1.790.900			✓	
Spazzamento strade - 200303	134.340	34.663		✓	
<b>TOTALE RIFIUTI NON DIFFERENZIATI</b>	<b>2.403.120</b>	<b>34.663</b>			

RACCOLTE DIFFERENZIATE	Rifiuti (kg)	Costi (€)	RU	Rd	aRd
Accumulatori per auto - 200133	110	33.445	✓	✓	
Carta e cartone - 200101	196.740		✓	✓	
Carta e cartone - 150101	100.550	37.079	✓	✓	
Cartucce e toner per stampa - 080318	260		✓	✓	
Farmaci e medicinali - 200132	395	862	✓	✓	
Legno - 150103	21.790	15.486	✓	✓	
Legno - 200138	157.890		✓	✓	
Metalli - 150104	1.310		✓	✓	
Metalli - 200140	25.470		✓	✓	
Oli e grassi vegetali - 200125	150	121	✓	✓	
Oli, filtri e grassi minerali - 200126	1.000		✓	✓	
Pile e batterie - 200134	280	873	✓	✓	
Plastica - 150102	106.160	35.246	✓	✓	
Prodotti e sostanze varie e relativi contenitori - 200127	710		✓	✓	
Raccolta multimateriale - 150106	119.220	32.000	✓	✓	
Raee - 200121	500		✓	✓	
Raee - 200136	9.660		✓	✓	
Raee - 200135	8.440		✓	✓	
Raee - 200123	3.800		✓	✓	
Stracci e indumenti smessi - 200110	960		✓	✓	
Verde - 200201	305.080	35.802	✓	✓	
Vetro - 150107	71.720		✓	✓	
<b>TOTALE RACCOLTE DIFFERENZIATE</b>	<b>1.132.195</b>	<b>190.914</b>			

INERTI E RIFIUTI DA COSTRUZ/DEMOLIZ	Rifiuti (kg)	Costi (€)	RU	Rd	aRd
Inerti e rifiuti da costruz/demoliz - 170904	144.460	5.060			
<b>TOTALE INERTI E RIFIUTI DA COSTRUZ/DEMOLIZ</b>	<b>144.460</b>	<b>5.060</b>			

ALTRI RIFIUTI NON URBANI	Rifiuti (kg)	Costi (€)	RU	Rd	aRd
Fanghi delle fosse settiche e rifiuti della pulizia delle fognature - 200306	8.300				
<b>TOTALE ALTRI RIFIUTI NON URBANI</b>	<b>8.300</b>				

**TOTALI COMUNE**      **3.688.075**      **230.637**

## AREE ATTREZZATE

non esiste area     esiste area     usa altre

## COMPOSTAGGIO

no     si    quanti utenti?     Autodichiarazione     Atto formale

## COSTI (€)

IND-CLS	20.958	CGD-CRD	272.841	PROVENTI tassa      tariffa	<input type="text"/>	825.123
IND-CRT	127.779	CGD-CTR	0			
IND-CTS	186.945	TOT CGD	272.841	RICAVI		
IND-AC	131.650	CC	84.950	mat/energia	Conai	
TOT IND	467.332	CK		0	0	
<b>TOTALE COSTI</b>				<b>825.123</b>		

## TARIFFA

no        Delib Intro     Delib tarif     Relaz EF     Copertura  100    Ut dom  89    T Fissa

si     01/01/2013    Regolam     Piano EF     Ut non dom  11    T Variabile

## TOTALI RIEPILOGATIVI (kg)

TOTALE RIFIUTI	RU non diff.	Ingombranti	Spazzamento	Totale RD	Ing. a recup.	PC/giorno	1,39	%RD (+IngRec)	35,4%
3.535.315	1.790.900	477.880	134.340	1.132.195	119.470	€/ab*anno	€ 118,4	€/ton*anno	€ 233,4

NOTA BENE: i dati riepilogativi tengono conto delle validazioni effettuate dagli Osservatori rifiuti, in particolare per quanto riguarda l'ammissibilità dei rifiuti (vedere l'indicazione a destra di ogni rifiuto (ad es. **RU** ✓) se considerato urbano - colonna RU - e quindi raccolta differenziata o altra raccolta differenziata - rispettivamente Rd o aRd) e della stima del quantitativo degli ingombranti recuperati, secondo quanto dichiarato dagli impianti. Eventuali quantitativi di raccolte differenziate inviate a impianti di smaltimento non vengono conteggiate tra le RD ma tra i rifiuti indifferenziati (vedere l'indicazione a destra di ogni rifiuto)

ldn_p	ldn_c	Pr	COMUNE	CF	ldn_reg	ldn_bac	periodo	Abitanti	ut dom	1.779	2013
017	151	BS	Pozzolengo	00842970170	03		120	3.461	ut non dom	283	

## RIFIUTI

RIFIUTI NON DIFFERENZIATI		Rifiuti (kg)	Costi (€)	RU	Rd	aRd
Ingombranti - 200307		66.290				✓
Rifiuti urbani non differenziati - 200301		469.560				✓
Spazzamento strade - 200303		38.230				✓
<b>TOTALE RIFIUTI NON DIFFERENZIATI</b>		<b>574.080</b>				

RACCOLTE DIFFERENZIATE		Rifiuti (kg)	Costi (€)	RU	Rd	aRd
Accumulatori per auto - 200133		100				✓ ✓
Carta e cartone - 200101		23.705				✓ ✓
Carta e cartone - 150101		164.310				✓ ✓
Cartucce e toner per stampa - 080318		179				✓ ✓
Farmaci e medicinali - 200132		250				✓ ✓
Legno - 200138		57.720				✓ ✓
Metalli - 200140		20.560				✓ ✓
Oli e grassi vegetali - 200125		540				✓ ✓
Oli, filtri e grassi minerali - 200126		300				✓ ✓
Organico - 200108		153.320				✓ ✓
Pile e batterie - 200134		420				✓ ✓
Plastica - 150102		61.100				✓ ✓
Pneumatici fuori uso - 160103		3.110				✓ ✓
Prodotti e sostanze varie e relativi contenitori - 200127		300				✓ ✓
Prodotti e sostanze varie e relativi contenitori - 150110		60				✓ ✓
Raccolta multimateriale - 150106		169.505				✓ ✓
Raee - 200121		220				✓ ✓
Raee - 200136		4.880				✓ ✓
Raee - 200135		8.056				✓ ✓
Raee - 200123		3.440				✓ ✓
Stracci e indumenti smessi - 200110		3.347				✓ ✓
Verde - 200201		139.140				✓ ✓
<b>TOTALE RACCOLTE DIFFERENZIATE</b>		<b>814.562</b>				

INERTI E RIFIUTI DA COSTRUZ/DEMOLIZ		Rifiuti (kg)	Costi (€)	RU	Rd	aRd
Inerti e rifiuti da costruz/demoliz - 170107		45.420				
<b>TOTALE INERTI E RIFIUTI DA COSTRUZ/DEMOLIZ</b>		<b>45.420</b>				

**TOTALI COMUNE 1.434.062**

## AREE ATTREZZATE

non esiste area  esiste area  usa altre

## COMPOSTAGGIO

no  si quanti utenti?  Autodichiarazione  Atto formale

## COSTI (€)

IND-CLS	26.088	CGD-CRD	155.938	PROVENTI	
IND-CRT	34.596	CGD-CTR	24.905	tassa	tariffa
IND-CTS	49.751	TOT CGD	180.843		336.734
IND-AC	1.566	CC	36.505	RICAVI	
TOT IND	112.001	CK	0	mat/energia	Conai
				0	0
<b>TOTALE COSTI</b>				<b>329.349</b>	

## TARIFFA

no  si  Delib Intro  Delib tarif  Relaz EF  Copertura  Ut dom  T Fissa   
 no  si  Regolam  Piano EF  Ut non dom  T Variabile

## TOTALI RIEPILOGATIVI (kg)

TOTALE RIFIUTI	RU non diff.	Ingombranti	Spazzamento	Totale RD	Ing. a recup.	PC/giorno	1,10	%RD (+IngRec)	59,9%
1.388.642	469.560	66.290	38.230	814.562	16.573	€/ab*anno	€ 95,2	€/ton*anno	€ 237,2

NOTA BENE: i dati riepilogativi tengono conto delle validazioni effettuate dagli Osservatori rifiuti, in particolare per quanto riguarda l'ammissibilità dei rifiuti (vedere l'indicazione a destra di ogni rifiuto (ad es. **RU** ✓) se considerato urbano - colonna RU - e quindi raccolta differenziata o altra raccolta differenziata - rispettivamente Rd o aRd) e della stima del quantitativo degli ingombranti recuperati, secondo quanto dichiarato dagli impianti. Eventuali quantitativi di raccolte differenziate inviate a impianti di smaltimento non vengono conteggiate tra le RD ma tra i rifiuti indifferenziati (vedere l'indicazione a destra di ogni rifiuto)

ldn_p	ldn_c	Pr	COMUNE	CF	ldn_reg	ldn_bac	periodo	Abitanti	ut dom	1.194	2013
017	152	BS	Pralboino	88002390172	03		120	2.997	ut non dom	183	

## RIFIUTI

RIFIUTI NON DIFFERENZIATI		Rifiuti (kg)	Costi (€)	RU	Rd	aRd
Ingombranti - 200307		41.500	7.332	✓		
Rifiuti urbani non differenziati - 200301		188.210		✓		
Spazzamento strade - 200303		27.920	7.135	✓		
<b>TOTALE RIFIUTI NON DIFFERENZIATI</b>		<b>257.630</b>	<b>14.467</b>			

RACCOLTE DIFFERENZIATE		Rifiuti (kg)	Costi (€)	RU	Rd	aRd
Accumulatori per auto - 200133		900	1.972	✓	✓	
Carta e cartone - 200101		18.760	5.840	✓	✓	
Carta e cartone - 150101		134.050	5.840	✓	✓	
Cartucce e toner per stampa - 080318		180	1.972	✓	✓	
Farmaci e medicinali - 200132		205	5.429	✓	✓	
Legno - 200138		38.400	3.892	✓	✓	
Metalli - 200140		23.750	0	✓	✓	
Oli e grassi vegetali - 200125		1.000	42.691	✓	✓	
Organico - 200108		202.560	41.988	✓	✓	
Pile e batterie - 200134		400	4.899	✓	✓	
Plastica - 150102		92.580	8.650	✓	✓	
Pneumatici fuori uso - 160103		5.270	3.915	✓	✓	
Raee - 200123		3.740	1.972	✓	✓	
Raee - 200136		6.060	1.942	✓	✓	
Raee - 200121		151	1.972	✓	✓	
Raee - 200135		4.423	1.972	✓	✓	
Stracci e indumenti smessi - 200110		4.510	0	✓	✓	
Verde - 200201		183.900	18.573	✓	✓	
Vetro - 150107		126.250	4.899	✓	✓	
<b>TOTALE RACCOLTE DIFFERENZIATE</b>		<b>847.089</b>	<b>158.418</b>			

ALTRI RIFIUTI URBANI		Rifiuti (kg)	Costi (€)	RU	Rd	aRd
Plastica - 170203		1.140	3.545	✓		
<b>TOTALE ALTRI RIFIUTI URBANI</b>		<b>1.140</b>	<b>3.545</b>			

INERTI E RIFIUTI DA COSTRUZ/DEMOLIZ		Rifiuti (kg)	Costi (€)	RU	Rd	aRd
Inerti e rifiuti da costruz/demoliz - 170904		47.490	2.561			
<b>TOTALE INERTI E RIFIUTI DA COSTRUZ/DEMOLIZ</b>		<b>47.490</b>	<b>2.561</b>			

**TOTALI COMUNE**      **1.153.349**      **178.991**

## AREE ATTREZZATE

non esiste area     esiste area     usa altre

## COMPOSTAGGIO

no     si    quanti utenti?     Autodichiarazione     Atto formale

## COSTI (€)

IND-CLS	2.000	CGD-CRD	97.935	PROVENTI	
IND-CRT	23.956	CGD-CTR	40.341	tassa	tariffa
IND-CTS	19.432	TOT CGD	138.276		246.900
IND-AC	19.102	CC	11.494	RICAVI	
TOT IND	64.490	CK	2.000	mat/energia	Conai
				0	0
<b>TOTALE COSTI</b>				<b>216.260</b>	

## TARIFFA

no        Delib Intro     Delib tarif     Relaz EF     Copertura  100    Ut dom  66    T Fissa  49  
 si     01/01/2013    Regolam     Piano EF     Ut non dom  34    T Variabile  51

## TOTALI RIEPILOGATIVI (kg)

TOTALE RIFIUTI	RU non diff.	Ingombranti	Spazzamento	Totale RD	Ing. a recup.	PC/giorno	%RD (+IngRec)
1.105.859	189.350	41.500	27.920	847.089	10.375	1,01	77,5%
						€/ab*anno	€/ton*anno
						€ 72,2	€ 195,6

NOTA BENE: i dati riepilogativi tengono conto delle validazioni effettuate dagli Osservatori rifiuti, in particolare per quanto riguarda l'ammissibilità dei rifiuti (vedere l'indicazione a destra di ogni rifiuto (ad es. **RU** ✓) se considerato urbano - colonna RU - e quindi raccolta differenziata o altra raccolta differenziata - rispettivamente Rd o aRd) e della stima del quantitativo degli ingombranti recuperati, secondo quanto dichiarato dagli impianti. Eventuali quantitativi di raccolte differenziate inviate a impianti di smaltimento non vengono conteggiate tra le RD ma tra i rifiuti indifferenziati (vedere l'indicazione a destra di ogni rifiuto)

Idn_p	Idn_c	Pr	COMUNE	CF	Idn_reg	Idn_bac	periodo	Abitanti	ut dom	ut non dom	2013
017	153	BS	Preseglie	00736840174	03		120	1.537	870	137	

## RIFIUTI

### RIFIUTI NON DIFFERENZIATI

	Rifiuti (kg)	Costi (€)	RU	Rd	aRd
Ingombranti - 200307	17.722		✓		
Ingombranti - 150106	4.865		✓		
Rifiuti urbani non differenziati - 200301	304.644		✓		
Spazzamento strade - 200303	6.000		✓		
<b>TOTALE RIFIUTI NON DIFFERENZIATI</b>	<b>333.231</b>				

### RACCOLTE DIFFERENZIATE

	Rifiuti (kg)	Costi (€)	RU	Rd	aRd
Carta e cartone - 200101	39.830		✓	✓	
Carta e cartone - 150101	3.017		✓	✓	
Farmaci e medicinali - 200131	165		✓	✓	
Legno - 150103	12.615		✓	✓	
Metalli - 200140	5.587		✓	✓	
Oli e grassi vegetali - 200125	157		✓	✓	
Pile e batterie - 200133	135		✓	✓	
Plastica - 150102	17.870		✓	✓	
Pneumatici fuori uso - 160103	458		✓	✓	
Raee - 200135	8.650		✓	✓	
Raee - 200121	50		✓	✓	
Raee - 200123	2.365		✓	✓	
Stracci e indumenti smessi - 200110	2.112		✓	✓	
Verde - 200201	48.303		✓	✓	
Vetro - 150107	44.946		✓	✓	
<b>TOTALE RACCOLTE DIFFERENZIATE</b>	<b>186.260</b>				

**TOTALI COMUNE 519.491**

### AREE ATTREZZATE

non esiste area  esiste area  usa altre

### COMPOSTAGGIO

no  si quanti utenti?  Autodichiarazione  Atto formale

### COSTI (€)

IND-CLS	628	CGD-CRD	28.008	PROVENTI	
IND-CRT	23.569	CGD-CTR	1.484	tassa	tariffa
IND-CTS	34.304	TOT CGD	29.492		121.601
IND-AC	3.059	CC	15.955	RICAVI	
TOT IND	61.560	CK	3.824	mat/energia	Conai
				3.532	0
<b>TOTALE COSTI</b>				<b>110.831</b>	

### TARIFFA

no  si  Delib Intro  Delib tarif  Relaz EF  Copertura  Ut dom  T Fissa   
 si  Regolam  Piano EF  Ut non dom  T Variabile

## TOTALI RIEPILOGATIVI (kg)

TOTALE RIFIUTI	RU non diff.	Ingombranti	Spazzamento	Totale RD	Ing. a recup.	PC/giorno	0,93	%RD (+IngRec)	36,9%
519.491	304.644	22.587	6.000	186.260	5.647	€/ab*anno	€ 69,8	€/ton*anno	€ 206,5

NOTA BENE: i dati riepilogativi tengono conto delle validazioni effettuate dagli Osservatori rifiuti, in particolare per quanto riguarda l'ammissibilità dei rifiuti (vedere l'indicazione a destra di ogni rifiuto (ad es. **RU** ✓) se considerato urbano - colonna RU - e quindi raccolta differenziata o altra raccolta differenziata - rispettivamente Rd o aRd) e della stima del quantitativo degli ingombranti recuperati, secondo quanto dichiarato dagli impianti. Eventuali quantitativi di raccolte differenziate inviate a impianti di smaltimento non vengono conteggiate tra le RD ma tra i rifiuti indifferenziati (vedere l'indicazione a destra di ogni rifiuto)

Idn_p	Idn_c	Pr	COMUNE	CF	Idn_reg	Idn_bac	periodo	Abitanti	ut dom	768	2013
017	154	BS	Prestine	00830950176	03		120	384	ut non dom	39	

## RIFIUTI

### RIFIUTI NON DIFFERENZIATI

	Rifiuti (kg)	Costi (€)	RU	Rd	aRd
Ingombranti - 200307	10.390			✓	
Rifiuti urbani non differenziati - 200301	107.220		✓		
<b>TOTALE RIFIUTI NON DIFFERENZIATI</b>	<b>117.610</b>				

### RACCOLTE DIFFERENZIATE

	Rifiuti (kg)	Costi (€)	RU	Rd	aRd
Accumulatori per auto - 200133	77		✓	✓	
Carta e cartone - 200101	14.275		✓	✓	
Carta e cartone - 150101	1.870		✓	✓	
Farmaci e medicinali - 200132	63		✓	✓	
Legno - 200138	1.100		✓	✓	
Metalli - 200140	1.620		✓	✓	
Oli, filtri e grassi minerali - 200126	4		✓	✓	
Pile e batterie - 200134	105		✓	✓	
Pneumatici fuori uso - 160103	50		✓	✓	
Raccolta multimateriale - 150106	29.173		✓	✓	
Raee - 200121	4		✓	✓	
Raee - 200136	1.162		✓	✓	
Raee - 200135	581		✓	✓	
Raee - 200123	455		✓	✓	
Stracci e indumenti smessi - 200110	1.500		✓	✓	
<b>TOTALE RACCOLTE DIFFERENZIATE</b>	<b>52.039</b>				

### INERTI E RIFIUTI DA COSTRUZ/DEMOLIZ

	Rifiuti (kg)	Costi (€)	RU	Rd	aRd
Inerti e rifiuti da costruz/demoliz - 170904	220				
<b>TOTALE INERTI E RIFIUTI DA COSTRUZ/DEMOLIZ</b>	<b>220</b>				

### TOTALI COMUNE

<b>169.869</b>
----------------

### AREE ATTREZZATE

non esiste area
  esiste area
  usa altre

### COMPOSTAGGIO

no
  si
 quanti utenti? 
 Autodichiarazione 
 Atto formale

### COSTI (€)

IND-CLS	5.900	CGD-CRD		PROVENTI	
IND-CRT		CGD-CTR		tassa	tariffa
IND-CTS		TOT CGD	0		68.000
IND-AC	50.887	CC	11.190	RICAVI	
TOT IND	56.787	CK		mat/energia	Conai
				0	0
<b>TOTALE COSTI</b>				<b>67.977</b>	

### TARIFFA

no
  si
 Delib Intro 
 Delib tarif 
 Relaz EF 
 Copertura 
 Ut dom 
 T Fissa 
 Regolam 
 Piano EF 
 Ut non dom 
 T Variabile

### TOTALI RIEPILOGATIVI (kg)

TOTALE RIFIUTI	RU non diff.	Ingombranti	Spazzamento	Totale RD	Ing. a recup.	PC/giorno	1,21	%RD (+IngRec)	33,1%
169.649	107.220	10.390		52.039	4.156	€/ab*anno	€ 177,0	€/ton*anno	€ 400,7

NOTA BENE: i dati riepilogativi tengono conto delle validazioni effettuate dagli Osservatori rifiuti, in particolare per quanto riguarda l'ammissibilità dei rifiuti (vedere l'indicazione a destra di ogni rifiuto (ad es. **RU** ✓) se considerato urbano - colonna RU - e quindi raccolta differenziata o altra raccolta differenziata - rispettivamente Rd o aRd) e della stima del quantitativo degli ingombranti recuperati, secondo quanto dichiarato dagli impianti. Eventuali quantitativi di raccolte differenziate inviate a impianti di smaltimento non vengono conteggiate tra le RD ma tra i rifiuti indifferenziati (vedere l'indicazione a destra di ogni rifiuto)



ldn_p	ldn_c	Pr	COMUNE	CF	ldn_reg	ldn_bac	periodo	Abitanti	ut dom	2.700	2013
017	155	BS	Prevalle	00846620177	03		120	6.988	ut non dom	300	

## RIFIUTI

### RIFIUTI NON DIFFERENZIATI

	Rifiuti (kg)	Costi (€)	RU	Rd	aRd
Cimiteriali - 200138	1.210				
Ingombranti - 200307	179.560				✓
Rifiuti urbani non differenziati - 200301	383.740				✓
Spazzamento strade - 200303	120.260				✓
<b>TOTALE RIFIUTI NON DIFFERENZIATI</b>	<b>684.770</b>				

### RACCOLTE DIFFERENZIATE

	Rifiuti (kg)	Costi (€)	RU	Rd	aRd
Accumulatori per auto - 200133	2.268		✓	✓	
Carta e cartone - 200101	261.860		✓	✓	
Carta e cartone - 150101	154.940		✓	✓	
Cartucce e toner per stampa - 080318	207		✓	✓	
Farmaci e medicinali - 200132	616		✓	✓	
Legno - 150103	69.230		✓	✓	
Legno - 200138	16.710		✓	✓	
Metalli - 150104	2.960		✓	✓	
Metalli - 200140	43.150		✓	✓	
Oli e grassi vegetali - 200125	2.110		✓	✓	
Oli, filtri e grassi minerali - 200126	800		✓	✓	
Organico - 200108	388.620		✓	✓	
Pile e batterie - 200134	200		✓	✓	
Pile e batterie - 200133	370		✓	✓	
Plastica - 150102	139.830		✓	✓	
Pneumatici fuori uso - 160103	2.030		✓	✓	
Prodotti e sostanze varie e relativi contenitori - 150110	117		✓	✓	
Raee - 200136	18.735		✓	✓	
Raee - 200135	18.319		✓	✓	
Raee - 200121	110		✓	✓	
Raee - 200123	6.540		✓	✓	
Stracci e indumenti smessi - 200110	24.024		✓	✓	
Verde - 200201	1.338.180		✓	✓	
Vetro - 150107	207.790		✓	✓	
<b>TOTALE RACCOLTE DIFFERENZIATE</b>	<b>2.699.716</b>				

### INERTI E RIFIUTI DA COSTRUZ/DEMOLIZ

	Rifiuti (kg)	Costi (€)	RU	Rd	aRd
Inerti e rifiuti da costruz/demoliz - 170904	79.310				
<b>TOTALE INERTI E RIFIUTI DA COSTRUZ/DEMOLIZ</b>	<b>79.310</b>				

### ALTRI RIFIUTI NON URBANI

	Rifiuti (kg)	Costi (€)	RU	Rd	aRd
Pitture e vernici di scarto - 080111	440				
<b>TOTALE ALTRI RIFIUTI NON URBANI</b>	<b>440</b>				

### TOTALI COMUNE

**3.464.236**

### AREE ATTREZZATE

non esiste area  esiste area  usa altre

### COMPOSTAGGIO

no  si quanti utenti?  Autodichiarazione  Atto formale

### COSTI (€)

IND-CLS	29.031	CGD-CRD	173.738	PROVENTI	
IND-CRT	86.405	CGD-CTR	98.188	tassa	tariffa
IND-CTS	61.040	TOT CGD	271.926	545.000	
IND-AC	4.352	CC	52.000	RICAVI	
TOT IND	180.828	CK	54.612	mat/energia	Conai
				0	0
<b>TOTALE COSTI</b>				<b>559.366</b>	

### TARIFFA

no  si  Copertura  Ut dom  T Fissa   
 no  si  Delib Intro  Delib tarif  Relaz EF  Ut non dom  T Variabile   
 no  si  Regolam  Piano EF

### TOTALI RIEPILOGATIVI (kg)

TOTALE RIFIUTI	RU non diff.	Ingombranti	Spazzamento	Totale RD	Ing. a recup.	PC/giorno	%RD (+IngRec)
3.383.276	383.740	179.560	120.260	2.699.716	44.890	1,33	81,1%
						€/ab*anno	€/ton*anno
						€ 80,0	€ 165,3

NOTA BENE: i dati riepilogativi tengono conto delle validazioni effettuate dagli Osservatori rifiuti, in particolare per quanto riguarda l'ammissibilità dei rifiuti (vedere l'indicazione a destra di ogni rifiuto (ad es. **RU** ✓) se considerato urbano - colonna RU - e quindi raccolta differenziata o altra raccolta differenziata - rispettivamente Rd o aRd) e della stima del quantitativo degli ingombranti recuperati, secondo quanto dichiarato dagli impianti. Eventuali quantitativi di raccolte differenziate inviate a impianti di smaltimento non vengono conteggiate tra le RD ma tra i rifiuti indifferenziati (vedere l'indicazione a destra di ogni rifiuto)

Idn_p	Idn_c	Pr	COMUNE	CF	Idn_reg	Idn_bac	periodo	Abitanti	ut dom	3.069	2013
017	156	BS	Provaglio d'Iseo	00813320173	03		120	7.295	ut non dom	364	

## RIFIUTI

RIFIUTI NON DIFFERENZIATI	Rifiuti (kg)	Costi (€)	RU	Rd	aRd
Ingombranti - 200307	33.700		✓		
Rifiuti urbani non differenziati - 200301	775.840		✓		
Spazzamento strade - 200303	63.720		✓		
<b>TOTALE RIFIUTI NON DIFFERENZIATI</b>	<b>873.260</b>				

RACCOLTE DIFFERENZIATE	Rifiuti (kg)	Costi (€)	RU	Rd	aRd
Accumulatori per auto - 200133	4.995		✓	✓	
Carta e cartone - 150101	383.155		✓	✓	
Carta e cartone - 200101	82.585		✓	✓	
Cartucce e toner per stampa - 080318	148		✓	✓	
Farmaci e medicinali - 200132	752		✓	✓	
Legno - 200138	139.085		✓	✓	
Legno - 150103	29.380		✓	✓	
Metalli - 150104	3.590		✓	✓	
Metalli - 200140	65.785		✓	✓	
Oli e grassi vegetali - 200125	2.485		✓	✓	
Oli, filtri e grassi minerali - 200126	1.160		✓	✓	
Organico - 200108	395.340		✓	✓	
Plastica - 150102	142.285		✓	✓	
Plastica - 200139	8.555		✓	✓	
Prodotti e sostanze varie e relativi contenitori - 200127	940		✓	✓	
Prodotti e sostanze varie e relativi contenitori - 200128	285		✓	✓	
Raee - 200123	5.620		✓	✓	
Raee - 200136	18.738		✓	✓	
Raee - 200121	385		✓	✓	
Raee - 200135	8.220		✓	✓	
Stracci e indumenti smessi - 200110	9.310		✓	✓	
Verde - 200201	527.610		✓	✓	
Vetro - 150107	296.260		✓	✓	
<b>TOTALE RACCOLTE DIFFERENZIATE</b>	<b>2.126.668</b>				

INERTI E RIFIUTI DA COSTRUZ/DEMOLIZ	Rifiuti (kg)	Costi (€)	RU	Rd	aRd
Inerti e rifiuti da costruz/demoliz - 170904	165.020				
<b>TOTALE INERTI E RIFIUTI DA COSTRUZ/DEMOLIZ</b>	<b>165.020</b>				

**TOTALI COMUNE 3.164.948**

## AREE ATTREZZATE

non esiste area  esiste area  usa altre

## COMPOSTAGGIO

no  si quanti utenti?  Autodichiarazione  Atto formale

## COSTI (€)

IND-CLS	137.500	CGD-CRD		PROVENTI	
IND-CRT	211.200	CGD-CTR		tassa	tariffa
IND-CTS	165.000	TOT CGD	0		817.400
IND-AC	216.700	CC	87.000	RICAVI	
TOT IND	730.400	CK	0	mat/energia	Conai
				0	0
<b>TOTALE COSTI</b>				<b>817.400</b>	

## TARIFFA

no  si  Delib Intro  Delib tarif  Relaz EF  Copertura  100 Ut dom  60 T Fissa  54  
 si  1/1/2005  Regolam  Piano EF  Ut non dom  40 T Variabile  46

## TOTALI RIEPILOGATIVI (kg)

TOTALE RIFIUTI	RU non diff.	Ingombranti	Spazzamento	Totale RD	Ing. a recup.	PC/giorno	1,13	%RD (+IngRec)	71,2%
2.999.928	775.840	33.700	63.720	2.126.668	8.425	€/ab*anno	€ 112,0	€/ton*anno	€ 272,5

NOTA BENE: i dati riepilogativi tengono conto delle validazioni effettuate dagli Osservatori rifiuti, in particolare per quanto riguarda l'ammissibilità dei rifiuti (vedere l'indicazione a destra di ogni rifiuto (ad es. RU ✓) se considerato urbano - colonna RU - e quindi raccolta differenziata o altra raccolta differenziata - rispettivamente Rd o aRd) e della stima del quantitativo degli ingombranti recuperati, secondo quanto dichiarato dagli impianti. Eventuali quantitativi di raccolte differenziate inviate a impianti di smaltimento non vengono conteggiate tra le RD ma tra i rifiuti indifferenziati (vedere l'indicazione a destra di ogni rifiuto)

Idn_p	Idn_c	Pr	COMUNE	CF	Idn_reg	Idn_bac	periodo	Abitanti	ut dom	443	2013
017	157	BS	Provaglio Val Sabbia	00867640179	03		120	934	ut non dom	14	

## RIFIUTI

### RIFIUTI NON DIFFERENZIATI

	Rifiuti (kg)	Costi (€)	RU	Rd	aRd
Ingombranti - 200307	730			✓	
Rifiuti urbani non differenziati - 200301	195.710			✓	
Spazzamento strade - 200303	14.920			✓	
<b>TOTALE RIFIUTI NON DIFFERENZIATI</b>	<b>211.360</b>				

### RACCOLTE DIFFERENZIATE

	Rifiuti (kg)	Costi (€)	RU	Rd	aRd
Carta e cartone - 200101	16.590		✓	✓	
Cartucce e toner per stampa - 080317	6		✓	✓	
Farmaci e medicinali - 200131	114		✓	✓	
Oli e grassi vegetali - 200125	17		✓	✓	
Oli, filtri e grassi minerali - 200126	6		✓	✓	
Pile e batterie - 200133	129		✓	✓	
Plastica - 150102	8.240		✓	✓	
Prodotti e sostanze varie e relativi contenitori - 200127	57		✓	✓	
Raee - 200121	4		✓	✓	
Raee - 200135	1.524		✓	✓	
Raee - 200123	660		✓	✓	
Vetro - 150107	23.164		✓	✓	
<b>TOTALE RACCOLTE DIFFERENZIATE</b>	<b>50.511</b>				

**TOTALI COMUNE** **261.871**

### AREE ATTREZZATE

non esiste area  esiste area  usa altre

### COMPOSTAGGIO

no  si quanti utenti?  Autodichiarazione  Atto formale

### COSTI (€)

IND-CLS	1.526	CGD-CRD	13.728	PROVENTI	
IND-CRT	13.000	CGD-CTR	2.964	tassa	tariffa
IND-CTS	20.780	TOT CGD	16.692		69.867
IND-AC	0	CC	1.045	RICA VI	
TOT IND	35.306	CK		mat/energia	Conai
				2.250	0
<b>TOTALE COSTI</b>				<b>53.043</b>	

### TARIFFA

no  si 16.04.2013 Delib Intro  Delib tarif  Relaz EF  Copertura  Ut dom  T Fissa   
 si 16.04.2013 Regolam  Piano EF  Ut non dom  T Variabile

## TOTALI RIEPILOGATIVI (kg)

TOTALE RIFIUTI	RU non diff.	Ingombranti	Spazzamento	Totale RD	Ing. a recup.	PC/giorno	%RD (+IngRec)
261.871	195.710	730	14.920	50.511	183	0,77	19,4%
						€/ab*anno	€/ton*anno
						€ 54,4	€ 194,0

NOTA BENE: i dati riepilogativi tengono conto delle validazioni effettuate dagli Osservatori rifiuti, in particolare per quanto riguarda l'ammissibilità dei rifiuti (vedere l'indicazione a destra di ogni rifiuto (ad es. **RU** ✓) se considerato urbano - colonna RU - e quindi raccolta differenziata o altra raccolta differenziata - rispettivamente Rd o aRd) e della stima del quantitativo degli ingombranti recuperati, secondo quanto dichiarato dagli impianti. Eventuali quantitativi di raccolte differenziate inviate a impianti di smaltimento non vengono conteggiate tra le RD ma tra i rifiuti indifferenziati (vedere l'indicazione a destra di ogni rifiuto)

Idn_p	Idn_c	Pr	COMUNE	CF	Idn_reg	Idn_bac	periodo	Abitanti	ut dom	ut non dom	2013
017	158	BS	Puegnago sul Garda	00842980179	03		120	3.402	2.503	540	

## RIFIUTI

RIFIUTI NON DIFFERENZIATI	Rifiuti (kg)	Costi (€)	RU	Rd	aRd
Ingombranti - 200307	96.372		✓		
Rifiuti urbani non differenziati - 200301	433.180		✓		
Spazzamento strade - 200303	71.804		✓		
<b>TOTALE RIFIUTI NON DIFFERENZIATI</b>	<b>601.356</b>				

RACCOLTE DIFFERENZIATE	Rifiuti (kg)	Costi (€)	RU	Rd	aRd
Accumulatori per auto - 200133	1.298		✓	✓	
Carta e cartone - 200101	142.945		✓	✓	
Carta e cartone - 150101	26.927		✓	✓	
Cartucce e toner per stampa - 080318	214		✓	✓	
Farmaci e medicinali - 200132	258		✓	✓	
Legno - 200138	51.207		✓	✓	
Metalli - 200140	27.502		✓	✓	
Oli e grassi vegetali - 200125	791		✓	✓	
Oli, filtri e grassi minerali - 200126	153		✓	✓	
Organico - 200108	199.030		✓	✓	
Pile e batterie - 200134	374		✓	✓	
Plastica - 200139	4.198		✓	✓	
Plastica - 150102	67.200		✓	✓	
Pneumatici fuori uso - 160103	724		✓	✓	
Prodotti e sostanze varie e relativi contenitori - 150110	48		✓	✓	
Prodotti e sostanze varie e relativi contenitori - 200127	110		✓	✓	
Raccolta multimateriale - 150106	160.667		✓	✓	
Raee - 200121	778		✓	✓	
Raee - 200136	14.100		✓	✓	
Raee - 200135	7.146		✓	✓	
Raee - 200123	778		✓	✓	
Stracci e indumenti smessi - 200110	5.240		✓	✓	
Verde - 200201	241.923		✓	✓	
<b>TOTALE RACCOLTE DIFFERENZIATE</b>	<b>953.611</b>				

INERTI E RIFIUTI DA COSTRUZ/DEMOLIZ	Rifiuti (kg)	Costi (€)	RU	Rd	aRd
Inerti e rifiuti da costruz/demoliz - 170107	28.165				
<b>TOTALE INERTI E RIFIUTI DA COSTRUZ/DEMOLIZ</b>	<b>28.165</b>				

**TOTALI COMUNE 1.583.132**

## AREE ATTREZZATE

non esiste area  esiste area  usa altre

## COSTI (€)

IND-CLS	36.940	CGD-CRD	181.427	PROVENTI	
IND-CRT	58.463	CGD-CTR	30.419	tassa	tariffa
IND-CTS	55.403	TOT CGD	211.846		419.291
IND-AC	885	CC	19.081	RICAVI	
TOT IND	151.691	CK	0	mat/energia	Conai
				0	0
<b>TOTALE COSTI</b>				<b>382.618</b>	

## COMPOSTAGGIO

no  si quanti utenti?  Autodichiarazione  Atto formale

## TARIFFA

no  si  Delib Intro  Delib tarif  Relaz EF  Copertura  Ut dom  T Fissa   
 si  Regolam  Piano EF  Ut non dom  T Variabile

## TOTALI RIEPILOGATIVI (kg)

<b>TOTALE RIFIUTI</b>	<b>RU non diff.</b>	<b>Ingombranti</b>	<b>Spazzamento</b>	<b>Totale RD</b>	<b>Ing. a recup.</b>	<b>PC/giorno</b>	<b>1,25</b>	<b>%RD (+IngRec)</b>	<b>62,9%</b>
1.554.967	433.180	96.372	71.804	953.611	24.093	€/ab*anno	€ 112,5	€/ton*anno	€ 246,1

NOTA BENE: i dati riepilogativi tengono conto delle validazioni effettuate dagli Osservatori rifiuti, in particolare per quanto riguarda l'ammissibilità dei rifiuti (vedere l'indicazione a destra di ogni rifiuto (ad es. **RU** ✓) se considerato urbano - colonna RU - e quindi raccolta differenziata o altra raccolta differenziata - rispettivamente Rd o aRd) e della stima del quantitativo degli ingombranti recuperati, secondo quanto dichiarato dagli impianti. Eventuali quantitativi di raccolte differenziate inviate a impianti di smaltimento non vengono conteggiate tra le RD ma tra i rifiuti indifferenziati (vedere l'indicazione a destra di ogni rifiuto)

Idn_p	Idn_c	Pr	COMUNE	CF	Idn_reg	Idn_bac	periodo	Abitanti	ut dom	3.715	2013
017	159	BS	Quinzano d'Oglio	00854910171	03		120	6.382	ut non dom	485	

## RIFIUTI

RIFIUTI NON DIFFERENZIATI	Rifiuti (kg)	Costi (€)	RU	Rd	aRd
Ingombranti - 200307	220.948		✓		
Rifiuti urbani non differenziati - 200301	616.360		✓		
Spazzamento strade - 200303	83.300		✓		
<b>TOTALE RIFIUTI NON DIFFERENZIATI</b>	<b>920.608</b>				

RACCOLTE DIFFERENZIATE	Rifiuti (kg)	Costi (€)	RU	Rd	aRd
Accumulatori per auto - 200133	810		✓	✓	
Carta e cartone - 200101	5.170		✓	✓	
Carta e cartone - 150101	331.930		✓	✓	
Cartucce e toner per stampa - 080318	180		✓	✓	
Farmaci e medicinali - 200132	365		✓	✓	
Legno - 200138	104.270		✓	✓	
Metalli - 200140	57.710		✓	✓	
Oli e grassi vegetali - 200125	3.320		✓	✓	
Oli, filtri e grassi minerali - 200126	1.140		✓	✓	
Organico - 200108	301.250		✓	✓	
Pile e batterie - 200134	425		✓	✓	
Plastica - 150102	130.365		✓	✓	
Raee - 200123	7.140		✓	✓	
Raee - 200136	18.170		✓	✓	
Raee - 200121	340		✓	✓	
Raee - 200135	9.660		✓	✓	
Stracci e indumenti smessi - 200110	23.780		✓	✓	
Verde - 200201	624.040		✓	✓	
Vetro - 150107	315.390		✓	✓	
<b>TOTALE RACCOLTE DIFFERENZIATE</b>	<b>1.935.455</b>				

INERTI E RIFIUTI DA COSTRUZ/DEMOLIZ	Rifiuti (kg)	Costi (€)	RU	Rd	aRd
Inerti e rifiuti da costruz/demoliz - 170904	140.430				
<b>TOTALE INERTI E RIFIUTI DA COSTRUZ/DEMOLIZ</b>	<b>140.430</b>				

**TOTALI COMUNE** 2.996.493

## AREE ATTREZZATE

non esiste area  esiste area  usa altre

## COMPOSTAGGIO

no  si quanti utenti? 155 Autodichiarazione  Atto formale

## COSTI (€)

IND-CLS	56.767	CGD-CRD	157.710	PROVENTI	
IND-CRT	53.575	CGD-CTR	68.424	tassa	tariffa
IND-CTS	98.253	TOT CGD	226.134		585.730
IND-AC	53.116	CC	66.785	RICAVI	
TOT IND	261.711	CK	31.100	mat/energia	Conai
				0	0
<b>TOTALE COSTI</b>				<b>585.730</b>	

## TARIFFA

no  si  
 Delib Intro  Delib tarif  Relaz EF   
 01/01/2013 Regolam  Piano EF   
 Copertura 100 Ut dom 73 T Fissa 46  
 Ut non dom 27 T Variabile 54

## TOTALI RIEPILOGATIVI (kg)

TOTALE RIFIUTI	RU non diff.	Ingombranti	Spazzamento	Totale RD	Ing. a recup.	PC/giorno	1,23	%RD (+IngRec)	69,7%
2.856.063	616.360	220.948	83.300	1.935.455	55.237	€/ab*anno	€ 91,8	€/ton*anno	€ 205,1

NOTA BENE: i dati riepilogativi tengono conto delle validazioni effettuate dagli Osservatori rifiuti, in particolare per quanto riguarda l'ammissibilità dei rifiuti (vedere l'indicazione a destra di ogni rifiuto (ad es. **RU** ✓) se considerato urbano - colonna RU - e quindi raccolta differenziata o altra raccolta differenziata - rispettivamente Rd o aRd) e della stima del quantitativo degli ingombranti recuperati, secondo quanto dichiarato dagli impianti. Eventuali quantitativi di raccolte differenziate inviate a impianti di smaltimento non vengono conteggiate tra le RD ma tra i rifiuti indifferenziati (vedere l'indicazione a destra di ogni rifiuto)

Idn_p	Idn_c	Pr	COMUNE	CF	Idn_reg	Idn_bac	periodo	Abitanti	ut dom	1.585	2013
017	160	BS	Remedello	85000190174	03		120	3.414	ut non dom	329	

## RIFIUTI

RIFIUTI NON DIFFERENZIATI	Rifiuti (kg)	Costi (€)	RU	Rd	aRd
Ingombranti - 200307	243.430	38.539	✓		
Rifiuti urbani non differenziati - 200301	910.160		✓		
Spazzamento strade - 200303	61.780	22.777	✓		
<b>TOTALE RIFIUTI NON DIFFERENZIATI</b>	<b>1.215.370</b>	<b>61.316</b>			

RACCOLTE DIFFERENZIATE	Rifiuti (kg)	Costi (€)	RU	Rd	aRd
Accumulatori per auto - 200133	15	13	✓	✓	
Carta e cartone - 200101	130.770	8.014	✓	✓	
Cartucce e toner per stampa - 080318	120	76	✓	✓	
Farmaci e medicinali - 200132	140	363	✓	✓	
Legno - 150103	51.220	2.367	✓	✓	
Legno - 200138	23.580	1.090	✓	✓	
Metalli - 150104	11.600	0	✓	✓	
Metalli - 200140	20.060	0	✓	✓	
Oli e grassi vegetali - 200125	1.960	0	✓	✓	
Oli, filtri e grassi minerali - 130208	700	123	✓	✓	
Plastica - 150102	33.180	6.040	✓	✓	
Pneumatici fuori uso - 160103	6.290	1.304	✓	✓	
Raee - 200121	160	0	✓	✓	
Raee - 200135	6.540	0	✓	✓	
Raee - 200123	6.880	956	✓	✓	
Raee - 200136	3.240	0	✓	✓	
Stracci e indumenti smessi - 200110	6.840	0	✓	✓	
Verde - 200201	458.650	22.703	✓	✓	
Vetro - 150107	85.360	1.304	✓	✓	
<b>TOTALE RACCOLTE DIFFERENZIATE</b>	<b>847.305</b>	<b>44.353</b>			

INERTI E RIFIUTI DA COSTRUZ/DEMOLIZ	Rifiuti (kg)	Costi (€)	RU	Rd	aRd
Inerti e rifiuti da costruz/demoliz - 170904	117.050	2.369			
<b>TOTALE INERTI E RIFIUTI DA COSTRUZ/DEMOLIZ</b>	<b>117.050</b>	<b>2.369</b>			

**TOTALI COMUNE**      **2.179.725**      **108.038**

## AREE ATTREZZATE

non esiste area     esiste area     usa altre

## COMPOSTAGGIO

no     si    quanti utenti?     Autodichiarazione     Atto formale

## COSTI (€)

IND-CLS	66.062	CGD-CRD	19.126	PROVENTI	
IND-CRT	72.348	CGD-CTR	27.811	tassa	tariffa
IND-CTS	110.497	TOT CGD	46.937		369.246
IND-AC	8.142	CC	66.245	RICAVI	
TOT IND	257.049	CK	0	mat/energia	Conai
				0	0
<b>TOTALE COSTI</b>				<b>370.231</b>	

## TARIFFA

no     si    01/01/2013    Delib Intro     Delib tarif     Relaz EF     Copertura  100    Ut dom     T Fissa   
 si    01/01/2013    Regolam     Piano EF

## TOTALI RIEPILOGATIVI (kg)

TOTALE RIFIUTI	RU non diff.	Ingombranti	Spazzamento	Totale RD	Ing. a recup.	PC/giorno	%RD (+IngRec)
2.062.675	910.160	243.430	61.780	847.305	60.858	1,66	44,0%
						€/ab*anno	€/ton*anno
						€ 108,4	€ 179,5

NOTA BENE: i dati riepilogativi tengono conto delle validazioni effettuate dagli Osservatori rifiuti, in particolare per quanto riguarda l'ammissibilità dei rifiuti (vedere l'indicazione a destra di ogni rifiuto (ad es. **RU** ✓) se considerato urbano - colonna RU - e quindi raccolta differenziata o altra raccolta differenziata - rispettivamente Rd o aRd) e della stima del quantitativo degli ingombranti recuperati, secondo quanto dichiarato dagli impianti. Eventuali quantitativi di raccolte differenziate inviate a impianti di smaltimento non vengono conteggiate tra le RD ma tra i rifiuti indifferenziati (vedere l'indicazione a destra di ogni rifiuto)

Idn_p	Idn_c	Pr	COMUNE	CF	Idn_reg	Idn_bac	periodo	Abitanti	ut dom	5.577	2013
017	161	BS	Rezzato	00634160170	03		120	13.502	ut non dom	730	

## RIFIUTI

### RIFIUTI NON DIFFERENZIATI

	Rifiuti (kg)	Costi (€)	RU	Rd	aRd
Cimiteriali - 200138	7.080				
Ingombranti - 200307	63.700				✓
Ingombranti - 150106	12.580				✓
Rifiuti urbani non differenziati - 200301	991.620				✓
Spazzamento strade - 200303	308.580				✓
<b>TOTALE RIFIUTI NON DIFFERENZIATI</b>	<b>1.383.560</b>				

### RACCOLTE DIFFERENZIATE

	Rifiuti (kg)	Costi (€)	RU	Rd	aRd
Accumulatori per auto - 200133	990		✓	✓	
Altri metalli o leghe - 170404	840		✓	✓	
Carta e cartone - 200101	741.074		✓	✓	
Carta e cartone - 150101	91.185		✓	✓	
Cartucce e toner per stampa - 080317	212		✓	✓	
Farmaci e medicinali - 200131	877		✓	✓	
Legno - 150103	204.100		✓	✓	
Legno - 200138	6.740		✓	✓	
Metalli - 150104	32.170		✓	✓	
Oli e grassi vegetali - 200125	1.618		✓	✓	
Oli, filtri e grassi minerali - 200126	490		✓	✓	
Organico - 200108	854.760		✓	✓	
Pile e batterie - 200133	1.004		✓	✓	
Plastica - 150102	328.550		✓	✓	
Pneumatici fuori uso - 160103	2.870		✓	✓	
Prodotti e sostanze varie e relativi contenitori - 200127	715		✓	✓	
Raee - 200135	30.540		✓	✓	
Raee - 200123	5.050		✓	✓	
Raee - 200121	200		✓	✓	
Stracci e indumenti smessi - 200110	24.256		✓	✓	
Verde - 200201	791.675		✓	✓	
Vetro - 150107	544.020		✓	✓	
<b>TOTALE RACCOLTE DIFFERENZIATE</b>	<b>3.663.936</b>				

### INERTI E RIFIUTI DA COSTRUZ/DEMOLIZ

	Rifiuti (kg)	Costi (€)	RU	Rd	aRd
Inerti e rifiuti da costruz/demoliz - 170904	109.880				
<b>TOTALE INERTI E RIFIUTI DA COSTRUZ/DEMOLIZ</b>	<b>109.880</b>				

**TOTALI COMUNE** 5.157.376

### AREE ATTREZZATE

non esiste area  esiste area  usa altre

### COMPOSTAGGIO

no  si quanti utenti? 307 Autodichiarazione  Atto formale

### COSTI (€)

IND-CLS	195.273	CGD-CRD	458.440	PROVENTI	
IND-CRT	206.260	CGD-CTR	115.906	tassa	tariffa
IND-CTS	69.681	TOT CGD	574.346		1.663.534
IND-AC		CC	434.210	RICAVI	
TOT IND	471.214	CK	183.763	mat/energia	Conai
				0	0
<b>TOTALE COSTI</b>				<b>1.663.533</b>	

### TARIFFA

no  si  Delib Intro  Delib tarif  Relaz EF  Copertura 100 Ut dom 44 T Fissa 49 Ut non dom 56 T Variabile 51

## TOTALI RIEPILOGATIVI (kg)

<b>TOTALE RIFIUTI</b>	<b>RU non diff.</b>	<b>Ingombranti</b>	<b>Spazzamento</b>	<b>Totale RD</b>	<b>Ing. a recup.</b>	<b>PC/giorno</b>	<b>1,02</b>	<b>%RD (+IngRec)</b>	<b>73,0%</b>
5.040.416	991.620	76.280	308.580	3.663.936	15.925	€/ab*anno	€ 123,2	€/ton*anno	€ 330,0

NOTA BENE: i dati riepilogativi tengono conto delle validazioni effettuate dagli Osservatori rifiuti, in particolare per quanto riguarda l'ammissibilità dei rifiuti (vedere l'indicazione a destra di ogni rifiuto (ad es. RU ✓) se considerato urbano - colonna RU - e quindi raccolta differenziata o altra raccolta differenziata - rispettivamente Rd o aRd) e della stima del quantitativo degli ingombranti recuperati, secondo quanto dichiarato dagli impianti.

Eventuali quantitativi di raccolte differenziate inviate a impianti di smaltimento non vengono conteggiate tra le RD ma tra i rifiuti indifferenziati (vedere l'indicazione a destra di ogni rifiuto)

Idn_p	Idn_c	Pr	COMUNE	CF	Idn_reg	Idn_bac	periodo	Abitanti	ut dom	1.745	2013
017	162	BS	Roccafranca	00729210179	03		120	4.875	ut non dom	191	

## RIFIUTI

### RIFIUTI NON DIFFERENZIATI

	Rifiuti (kg)	Costi (€)	RU	Rd	aRd
Cimiteriali - 200138	900				
Ingombranti - 200307	164.820			✓	
Ingombranti - 150106	33.925			✓	
Rifiuti urbani non differenziati - 200301	198.110			✓	
Spazzamento strade - 200303	114.640			✓	
<b>TOTALE RIFIUTI NON DIFFERENZIATI</b>	<b>512.395</b>				

### RACCOLTE DIFFERENZIATE

	Rifiuti (kg)	Costi (€)	RU	Rd	aRd
Accumulatori per auto - 200133	260		✓	✓	
Altri metalli o leghe - 170404	180		✓	✓	
Carta e cartone - 200101	192.614		✓	✓	
Carta e cartone - 150101	109.020		✓	✓	
Cartucce e toner per stampa - 080318	115		✓	✓	
Cartucce e toner per stampa - 150110	1.670		✓	✓	
Farmaci e medicinali - 200132	620		✓	✓	
Legno - 150103	5.210		✓	✓	
Legno - 200138	100.170		✓	✓	
Metalli - 200140	30.800		✓	✓	
Oli, filtri e grassi minerali - 200126	460		✓	✓	
Organico - 200108	297.090		✓	✓	
Pile e batterie - 200134	460		✓	✓	
Plastica - 150102	137.970		✓	✓	
Raee - 200121	200		✓	✓	
Raee - 200136	18.630		✓	✓	
Raee - 200135	6.096		✓	✓	
Raee - 200123	5.380		✓	✓	
Stracci e indumenti smessi - 200110	1.960		✓	✓	
Verde - 200201	424.320		✓	✓	
Vetro - 150107	188.120		✓	✓	
<b>TOTALE RACCOLTE DIFFERENZIATE</b>	<b>1.521.345</b>				

### INERTI E RIFIUTI DA COSTRUZ/DEMOLIZ

	Rifiuti (kg)	Costi (€)	RU	Rd	aRd
Inerti e rifiuti da costruz/demoliz - 170904	62.900				
<b>TOTALE INERTI E RIFIUTI DA COSTRUZ/DEMOLIZ</b>	<b>62.900</b>				

### TOTALI COMUNE

**2.096.640**

### AREE ATTREZZATE

non esiste area  esiste area  usa altre

### COMPOSTAGGIO

no  si quanti utenti?  Autodichiarazione  Atto formale

### COSTI (€)

IND-CLS	35.679	CGD-CRD	162.794	PROVENTI	
IND-CRT	39.009	CGD-CTR	41.713	tassa	tariffa
IND-CTS	87.796	TOT CGD	204.507		562.951
IND-AC	44.255	CC	142.176	RICAVI	
TOT IND	206.739	CK	9.529	mat/energia	Conai
				0	0
<b>TOTALE COSTI</b>				<b>562.951</b>	

### TARIFFA

no  si  Delib Intro  Delib tarif  Relaz EF  Copertura  Ut dom  T Fissa   
 si  Regolam  Piano EF  Ut non dom  T Variabile

### TOTALI RIEPILOGATIVI (kg)

TOTALE RIFIUTI	RU non diff.	Ingombranti	Spazzamento	Totale RD	Ing. a recup.	PC/giorno	%RD (+IngRec)
2.032.840	198.110	198.745	114.640	1.521.345	37.690	1,14	76,7%
						€/ab*anno	€/ton*anno
						€ 115,5	€ 276,9

NOTA BENE: i dati riepilogativi tengono conto delle validazioni effettuate dagli Osservatori rifiuti, in particolare per quanto riguarda l'ammissibilità dei rifiuti (vedere l'indicazione a destra di ogni rifiuto (ad es. **RU** ✓) se considerato urbano - colonna RU - e quindi raccolta differenziata o altra raccolta differenziata - rispettivamente Rd o aRd) e della stima del quantitativo degli ingombranti recuperati, secondo quanto dichiarato dagli impianti. Eventuali quantitativi di raccolte differenziate inviate a impianti di smaltimento non vengono conteggiate tra le RD ma tra i rifiuti indifferenziati (vedere l'indicazione a destra di ogni rifiuto)



Idn_p	Idn_c	Pr	COMUNE	CF	Idn_reg	Idn_bac	periodo	Abitanti	ut dom	ut non dom	2013
017	163	BS	Rodengo-Saiano	00632150173	03		120	9.188	3.783	658	

## RIFIUTI

RIFIUTI NON DIFFERENZIATI	Rifiuti (kg)	Costi (€)	RU	Rd	aRd
Ingombranti - 200307	71.520		✓		
Ingombranti - 150106	3.280		✓		
Rifiuti urbani non differenziati - 200301	939.365		✓		
Spazzamento strade - 200303	193.940		✓		
<b>TOTALE RIFIUTI NON DIFFERENZIATI</b>	<b>1.208.105</b>				

RACCOLTE DIFFERENZIATE	Rifiuti (kg)	Costi (€)	RU	Rd	aRd
Accumulatori per auto - 200133	230		✓	✓	
Carta e cartone - 200101	451.490		✓	✓	
Carta e cartone - 150101	423.411		✓	✓	
Cartucce e toner per stampa - 080318	75		✓	✓	
Farmaci e medicinali - 200131	1.135		✓	✓	
Legno - 150103	100.640		✓	✓	
Metalli - 200140	22.580		✓	✓	
Oli e grassi vegetali - 200125	1.130		✓	✓	
Oli, filtri e grassi minerali - 200126	750		✓	✓	
Organico - 200108	646.510		✓	✓	
Pile e batterie - 200133	545		✓	✓	
Plastica - 150102	321.774		✓	✓	
Prodotti e sostanze varie e relativi contenitori - 200127	673		✓	✓	
Raee - 200121	390		✓	✓	
Raee - 200123	3.710		✓	✓	
Raee - 200135	23.630		✓	✓	
Stracci e indumenti smessi - 200110	15.833		✓	✓	
Verde - 200201	723.670		✓	✓	
Vetro - 150107	350.680		✓	✓	
<b>TOTALE RACCOLTE DIFFERENZIATE</b>	<b>3.088.856</b>				

INERTI E RIFIUTI DA COSTRUZ/DEMOLIZ	Rifiuti (kg)	Costi (€)	RU	Rd	aRd
Inerti e rifiuti da costruz/demoliz - 170904	33.330				
<b>TOTALE INERTI E RIFIUTI DA COSTRUZ/DEMOLIZ</b>	<b>33.330</b>				

**TOTALI COMUNE 4.330.291**

## AREE ATTREZZATE

non esiste area  esiste area  usa altre

## COMPOSTAGGIO

no  si quanti utenti?  Autodichiarazione  Atto formale

## COSTI (€)

IND-CLS	63.315	CGD-CRD	231.337	PROVENTI	
IND-CRT	171.700	CGD-CTR	131.300	tassa	tariffa
IND-CTS	181.800	TOT CGD	362.637		1.063.810
IND-AC	0	CC	284.358	RICAVI	
TOT IND	416.815	CK		mat/energia	Conai
				0	0
<b>TOTALE COSTI</b>				<b>1.063.810</b>	

## TARIFFA

no  si  Delib Intro  Delib tarif  Relaz EF  Copertura  Ut dom  T Fissa   
 si  Regolam  Piano EF  Ut non dom  T Variabile

## TOTALI RIEPILOGATIVI (kg)

TOTALE RIFIUTI	RU non diff.	Ingombranti	Spazzamento	Totale RD	Ing. a recup.	PC/giorno	%RD (+IngRec)
4.296.961	939.365	74.800	193.940	3.088.856	18.700	1,28	72,3%
						€/ab*anno	€/ton*anno
						€ 115,8	€ 247,6

NOTA BENE: i dati riepilogativi tengono conto delle validazioni effettuate dagli Osservatori rifiuti, in particolare per quanto riguarda l'ammissibilità dei rifiuti (vedere l'indicazione a destra di ogni rifiuto (ad es. **RU** ✓) se considerato urbano - colonna RU - e quindi raccolta differenziata o altra raccolta differenziata - rispettivamente Rd o aRd) e della stima del quantitativo degli ingombranti recuperati, secondo quanto dichiarato dagli impianti. Eventuali quantitativi di raccolte differenziate inviate a impianti di smaltimento non vengono conteggiate tra le RD ma tra i rifiuti indifferenziati (vedere l'indicazione a destra di ogni rifiuto)

Idn_p	Idn_c	Pr	COMUNE	CF	Idn_reg	Idn_bac	periodo	Abitanti	ut dom	2.291	2013
017	164	BS	Roè Volciano	87001610176	03		120	4.559	ut non dom	314	

## RIFIUTI

RIFIUTI NON DIFFERENZIATI	Rifiuti (kg)	Costi (€)	RU	Rd	aRd
Cimiteriali - 200138	2.365				
Ingombranti - 200307	94.060				✓
Ingombranti - 150106	22.701				✓
Rifiuti urbani non differenziati - 200301	332.049				✓
Spazzamento strade - 200303	107.720				✓
<b>TOTALE RIFIUTI NON DIFFERENZIATI</b>	<b>558.895</b>				

RACCOLTE DIFFERENZIATE	Rifiuti (kg)	Costi (€)	RU	Rd	aRd
Accumulatori per auto - 200133	592		✓	✓	
Carta e cartone - 200101	249.148		✓	✓	
Carta e cartone - 150101	20.936		✓	✓	
Cartucce e toner per stampa - 080317	108		✓	✓	
Farmaci e medicinali - 200131	330		✓	✓	
Legno - 150103	47.141		✓	✓	
Metalli - 200140	16.558		✓	✓	
Oli e grassi vegetali - 200125	605		✓	✓	
Oli, filtri e grassi minerali - 200126	313		✓	✓	
Organico - 200108	201.720		✓	✓	
Pile e batterie - 200133	353		✓	✓	
Plastica - 150102	121.900		✓	✓	
Pneumatici fuori uso - 160103	2.454		✓	✓	
Prodotti e sostanze varie e relativi contenitori - 200127	202		✓	✓	
Raee - 200135	18.590		✓	✓	
Raee - 200123	4.623		✓	✓	
Raee - 200121	185		✓	✓	
Stracci e indumenti smessi - 200110	17.070		✓	✓	
Verde - 200201	598.021		✓	✓	
Vetro - 150107	176.550		✓	✓	
<b>TOTALE RACCOLTE DIFFERENZIATE</b>	<b>1.477.399</b>				

INERTI E RIFIUTI DA COSTRUZ/DEMOLIZ	Rifiuti (kg)	Costi (€)	RU	Rd	aRd
Inerti e rifiuti da costruz/demoliz - 170904	24.700				
<b>TOTALE INERTI E RIFIUTI DA COSTRUZ/DEMOLIZ</b>	<b>24.700</b>				

**TOTALI COMUNE 2.060.994**

## AREE ATTREZZATE

non esiste area  esiste area  usa altre

## COMPOSTAGGIO

no  si quanti utenti?  Autodichiarazione  Atto formale

## COSTI (€)

IND-CLS	12.744	CGD-CRD	248.984	PROVENTI	
IND-CRT	62.102	CGD-CTR	38.984	tassa	tariffa
IND-CTS	57.826	TOT CGD	287.968		418.685
IND-AC	5.663	CC	58.991	RICAVI	
TOT IND	138.335	CK	2.734	mat/energia	Conai
				12.376	0
<b>TOTALE COSTI</b>				<b>488.028</b>	

## TARIFFA

no  si  
 Delib Intro  Delib tarif  Relaz EF   
 Regolam  Piano EF   
 Copertura  Ut dom  T Fissa   
 Ut non dom  T Variabile

## TOTALI RIEPILOGATIVI (kg)

TOTALE RIFIUTI	RU non diff.	Ingombranti	Spazzamento	Totale RD	Ing. a recup.	PC/giorno	%RD (+IngRec)
2.033.929	332.049	116.761	107.720	1.477.399	29.190	1,22	74,1%
						€/ab*anno	€/ton*anno
						€ 104,3	€ 233,9

NOTA BENE: i dati riepilogativi tengono conto delle validazioni effettuate dagli Osservatori rifiuti, in particolare per quanto riguarda l'ammissibilità dei rifiuti (vedere l'indicazione a destra di ogni rifiuto (ad es. **RU** ✓) se considerato urbano - colonna RU - e quindi raccolta differenziata o altra raccolta differenziata - rispettivamente Rd o aRd) e della stima del quantitativo degli ingombranti recuperati, secondo quanto dichiarato dagli impianti. Eventuali quantitativi di raccolte differenziate inviate a impianti di smaltimento non vengono conteggiate tra le RD ma tra i rifiuti indifferenziati (vedere l'indicazione a destra di ogni rifiuto)

ldn_p	ldn_c	Pr	COMUNE	CF	ldn_reg	ldn_bac	periodo	Abitanti	ut dom	3.908	2013
017	165	BS	Roncadelle	80018470171	03		120	9.493	ut non dom	578	

## RIFIUTI

### RIFIUTI NON DIFFERENZIATI

	Rifiuti (kg)	Costi (€)	RU	Rd	aRd
Cimiteriali - 200138	4.880				
Ingombranti - 200307	162.100				✓
Ingombranti - 150106	2.170				✓
Rifiuti urbani non differenziati - 200301	1.218.925				✓
Spazzamento strade - 200303	216.600				✓
<b>TOTALE RIFIUTI NON DIFFERENZIATI</b>	<b>1.604.675</b>				

### RACCOLTE DIFFERENZIATE

	Rifiuti (kg)	Costi (€)	RU	Rd	aRd
Accumulatori per auto - 200133	4.905		✓	✓	
Altri metalli o leghe - 170404	900		✓	✓	
Carta e cartone - 200101	470.590		✓	✓	
Carta e cartone - 150101	870.980		✓	✓	
Cartucce e toner per stampa - 080318	521		✓	✓	
Farmaci e medicinali - 200132	606		✓	✓	
Legno - 150103	269.825		✓	✓	
Metalli - 200140	23.825		✓	✓	
Oli e grassi vegetali - 200125	2.068		✓	✓	
Oli, filtri e grassi minerali - 200126	740		✓	✓	
Organico - 200108	661.210		✓	✓	
Plastica - 150102	229.180		✓	✓	
Pneumatici fuori uso - 160103	62.730		✓	✓	
Raee - 200121	180		✓	✓	
Raee - 200136	13.618		✓	✓	
Raee - 200135	8.947		✓	✓	
Raee - 200123	4.980		✓	✓	
Stracci e indumenti smessi - 200110	35.395		✓	✓	
Verde - 200201	691.017		✓	✓	
Vetro - 150107	352.240		✓	✓	
<b>TOTALE RACCOLTE DIFFERENZIATE</b>	<b>3.704.457</b>				

### INERTI E RIFIUTI DA COSTRUZ/DEMOLIZ

	Rifiuti (kg)	Costi (€)	RU	Rd	aRd
Inerti e rifiuti da costruz/demoliz - 170904	84.120				
<b>TOTALE INERTI E RIFIUTI DA COSTRUZ/DEMOLIZ</b>	<b>84.120</b>				

### ALTRI RIFIUTI NON URBANI

	Rifiuti (kg)	Costi (€)	RU	Rd	aRd
Fanghi delle fosse settiche e rifiuti della pulizia delle fognature - 200304	5.100				
<b>TOTALE ALTRI RIFIUTI NON URBANI</b>	<b>5.100</b>				

### TOTALI COMUNE

<b>5.398.352</b>	
------------------	--

### AREE ATTREZZATE

non esiste area  esiste area  usa altre

### COMPOSTAGGIO

no  si quanti utenti?  Autodichiarazione  Atto formale

### COSTI (€)

IND-CLS	140.600	CGD-CRD	325.800	PROVENTI	
IND-CRT	179.800	CGD-CTR	150.400	tassa	tariffa
IND-CTS	161.400	TOT CGD	476.200		1.344.200
IND-AC	190.700	CC	195.500	RICAVI	
TOT IND	672.500	CK	0	mat/energia	Conai
				0	0
<b>TOTALE COSTI</b>				<b>1.344.200</b>	

### TARIFFA

no  si  Delib Intro  Delib tarif  Relaz EF  Copertura  Ut dom  T Fissa   
 si  Regolam  Piano EF  Ut non dom  T Variabile

### TOTALI RIEPILOGATIVI (kg)

<b>TOTALE RIFIUTI</b>	<b>RU non diff.</b>	<b>Ingombranti</b>	<b>Spazzamento</b>	<b>Totale RD</b>	<b>Ing. a recup.</b>	<b>PC/giorno</b>	<b>1,53</b>	<b>%RD (+IngRec)</b>	<b>70,6%</b>
5.304.252	1.218.925	164.270	216.600	3.704.457	41.068	€/ab*anno	€ 141,6	€/ton*anno	€ 253,4

NOTA BENE: i dati riepilogativi tengono conto delle validazioni effettuate dagli Osservatori rifiuti, in particolare per quanto riguarda l'ammissibilità dei rifiuti (vedere l'indicazione a destra di ogni rifiuto (ad es. **RU** ✓) se considerato urbano - colonna RU - e quindi raccolta differenziata o altra raccolta differenziata - rispettivamente Rd o aRd) e della stima del quantitativo degli ingombranti recuperati, secondo quanto dichiarato dagli impianti. Eventuali quantitativi di raccolte differenziate inviate a impianti di smaltimento non vengono conteggiate tra le RD ma tra i rifiuti indifferenziati (vedere l'indicazione a destra di ogni rifiuto)

Idn_p	Idn_c	Pr	COMUNE	CF	Idn_reg	Idn_bac	periodo	Abitanti	ut dom	7.262	2013
017	166	BS	Rovato	00450610175	03		120	19.029	ut non dom	934	

## RIFIUTI

### RIFIUTI NON DIFFERENZIATI

	Rifiuti (kg)	Costi (€)	RU	Rd	aRd
Cimiteriali - 200138	640	755			
Ingombranti - 200307	620.610	79.598	✓		
Rifiuti urbani non differenziati - 200301	1.662.944		✓		
Spazzamento strade - 200303	462.082	212.000	✓		
<b>TOTALE RIFIUTI NON DIFFERENZIATI</b>	<b>2.746.276</b>	<b>292.353</b>			

### RACCOLTE DIFFERENZIATE

	Rifiuti (kg)	Costi (€)	RU	Rd	aRd
Accumulatori per auto - 200133	2.330	0	✓	✓	
Altri metalli o leghe - 170404	320	298	✓	✓	
Carta e cartone - 150101	112.280	0	✓	✓	
Carta e cartone - 200101	1.047.560	72.770	✓	✓	
Cartucce e toner per stampa - 080318	490	1.300	✓	✓	
Farmaci e medicinali - 200132	1.065	1.647	✓	✓	
Legno - 200138	261.270	16.553	✓	✓	
Metalli - 200140	61.760	0	✓	✓	
Metalli - 150104	2.440	0	✓	✓	
Oli e grassi vegetali - 200125	2.200	0	✓	✓	
Oli, filtri e grassi minerali - 200126	1.250	0	✓	✓	
Organico - 200108	1.270.510	365.814	✓	✓	
Pile e batterie - 200134	960	1.647	✓	✓	
Plastica - 150102	2.260	0	✓	✓	
Plastica - 150102	503.900	72.770	✓	✓	
Plastica - 200139	1.140	0	✓	✓	
Prodotti e sostanze varie e relativi contenitori - 200127	9.430	18.668	✓	✓	
Raccolta multimateriale - 150106	475.970	36.385	✓	✓	
Raee - 200123	12.280	0	✓	✓	
Raee - 200135	20.930	0	✓	✓	
Raee - 200121	405	0	✓	✓	
Raee - 200136	38.440	0	✓	✓	
Stracci e indumenti smessi - 200110	2.600	0	✓	✓	
Verde - 200201	1.181.710	92.400	✓	✓	
Vetro - 150107	286.710	36.385	✓	✓	
<b>TOTALE RACCOLTE DIFFERENZIATE</b>	<b>5.300.210</b>	<b>716.637</b>			

### INERTI E RIFIUTI DA COSTRUZ/DEMOLIZ

	Rifiuti (kg)	Costi (€)	RU	Rd	aRd
Inerti e rifiuti da costruz/demoliz - 170904	215.530	4.764			
<b>TOTALE INERTI E RIFIUTI DA COSTRUZ/DEMOLIZ</b>	<b>215.530</b>	<b>4.764</b>			

### TOTALI COMUNE

**8.262.016**    **1.013.754**

### AREE ATTREZZATE

non esiste area     esiste area     usa altre

### COMPOSTAGGIO

no     si    quanti utenti?     Autodichiarazione     Atto formale

### COSTI (€)

IND-CLS	212.000	CGD-CRD	600.193	PROVENTI	
IND-CRT	201.400	CGD-CTR	217.988	tassa	
IND-CTS	155.000	TOT CGD	818.181	tariffa	1.165.030
IND-AC	0	CC	461.167	RICAVI	
TOT IND	568.400	CK	129.556	mat/energia	0
				Conai	0
<b>TOTALE COSTI</b>				<b>1.977.304</b>	

### TARIFFA

no     si    2005    Delib Intro     Delib tarif     Relaz EF     Copertura     Ut dom     T Fissa     Ut non dom     T Variabile

## TOTALI RIEPILOGATIVI (kg)

TOTALE RIFIUTI	RU non diff.	Ingombranti	Spazzamento	Totale RD	Ing. a recup.	PC/giorno	1,16	%RD (+IngRec)	67,8%
8.045.846	1.662.944	620.610	462.082	5.300.210	155.153	€/ab*anno	€ 103,9	€/ton*anno	€ 245,8

NOTA BENE: i dati riepilogativi tengono conto delle validazioni effettuate dagli Osservatori rifiuti, in particolare per quanto riguarda l'ammissibilità dei rifiuti (vedere l'indicazione a destra di ogni rifiuto (ad es. **RU** ✓) se considerato urbano - colonna RU - e quindi raccolta differenziata o altra raccolta differenziata - rispettivamente Rd o aRd) e della stima del quantitativo degli ingombranti recuperati, secondo quanto dichiarato dagli impianti. Eventuali quantitativi di raccolte differenziate inviate a impianti di smaltimento non vengono conteggiate tra le RD ma tra i rifiuti indifferenziati (vedere l'indicazione a destra di ogni rifiuto)

ldn_p	ldn_c	Pr	COMUNE	CF	ldn_reg	ldn_bac	periodo	Abitanti	ut dom	2.029	2013
017	167	BS	Rudiano	00832180178	03		120	5.807	ut non dom	218	

## RIFIUTI

RIFIUTI NON DIFFERENZIATI	Rifiuti (kg)	Costi (€)	RU	Rd	aRd
Cimiteriali - 200138	2.660				
Ingombranti - 200307	331.390				✓
Rifiuti urbani non differenziati - 200301	414.209				✓
Spazzamento strade - 200303	39.860				✓
<b>TOTALE RIFIUTI NON DIFFERENZIATI</b>	<b>788.119</b>				

RACCOLTE DIFFERENZIATE	Rifiuti (kg)	Costi (€)	RU	Rd	aRd
Carta e cartone - 200101	202.430		✓	✓	
Carta e cartone - 150101	30.020		✓	✓	
Cartucce e toner per stampa - 080318	105		✓	✓	
Farmaci e medicinali - 200132	515		✓	✓	
Legno - 200138	82.200		✓	✓	
Metalli - 200140	13.940		✓	✓	
Metalli - 150104	660		✓	✓	
Oli e grassi vegetali - 200125	1.460		✓	✓	
Oli, filtri e grassi minerali - 200126	500		✓	✓	
Organico - 200108	323.990		✓	✓	
Plastica - 150102	131.860		✓	✓	
Plastica - 200139	310		✓	✓	
Plastica - 150102	1.060		✓	✓	
Prodotti e sostanze varie e relativi contenitori - 200127	370		✓	✓	
Raccolta multimateriale - 150106	127.160		✓	✓	
Raee - 200123	4.910		✓	✓	
Raee - 200136	7.780		✓	✓	
Raee - 200121	320		✓	✓	
Raee - 200135	5.260		✓	✓	
Stracci e indumenti smessi - 200110	5.310		✓	✓	
Verde - 200201	273.610		✓	✓	
Vetro - 150107	74.230		✓	✓	
<b>TOTALE RACCOLTE DIFFERENZIATE</b>	<b>1.288.000</b>				

ALTRI RIFIUTI NON URBANI	Rifiuti (kg)	Costi (€)	RU	Rd	aRd
Fanghi delle fosse settiche e rifiuti della pulizia delle fognature - 200306	8.100				
<b>TOTALE ALTRI RIFIUTI NON URBANI</b>	<b>8.100</b>				

**TOTALI COMUNE** **2.084.219**

## AREE ATTREZZATE

non esiste area  esiste area  usa altre

## COMPOSTAGGIO

no  si quanti utenti?  Autodichiarazione  Atto formale

## COSTI (€)

IND-CLS	45.764	CGD-CRD		PROVENTI	
IND-CRT	98.629	CGD-CTR		tassa	tariffa
IND-CTS	86.965	TOT CGD	309.141		713.381
IND-AC	23.625	CC	146.295	RICAVI	
TOT IND	254.983	CK		mat/energia	Conai
					21.780
<b>TOTALE COSTI</b>				<b>710.419</b>	

## TARIFFA

no   si  01/01/2013  
 Delib Intro  Delib tarif  Relaz EF   
 Regolam  Piano EF   
 Copertura  100 Ut dom  53 T Fissa  50  
 Ut non dom  47 T Variabile  50

## TOTALI RIEPILOGATIVI (kg)

TOTALE RIFIUTI	RU non diff.	Ingombranti	Spazzamento	Totale RD	Ing. a recup.	PC/giorno	0,98	%RD (+IngRec)	66,1%
2.073.459	414.209	331.390	39.860	1.288.000	82.848	€/ab*anno	€ 118,6	€/ton*anno	€ 332,1

NOTA BENE: i dati riepilogativi tengono conto delle validazioni effettuate dagli Osservatori rifiuti, in particolare per quanto riguarda l'ammissibilità dei rifiuti (vedere l'indicazione a destra di ogni rifiuto (ad es. **RU** ✓) se considerato urbano - colonna RU - e quindi raccolta differenziata o altra raccolta differenziata - rispettivamente Rd o aRd) e della stima del quantitativo degli ingombranti recuperati, secondo quanto dichiarato dagli impianti. Eventuali quantitativi di raccolte differenziate inviate a impianti di smaltimento non vengono conteggiate tra le RD ma tra i rifiuti indifferenziati (vedere l'indicazione a destra di ogni rifiuto)

ldn_p	ldn_c	Pr	COMUNE	CF	ldn_reg	ldn_bac	periodo	Abitanti	ut dom	1.886	2013
017	168	BS	Sabbio Chiese	00735630170	03		120	3.889	ut non dom	312	

## RIFIUTI

RIFIUTI NON DIFFERENZIATI	Rifiuti (kg)	Costi (€)	RU	Rd	aRd
Ingombranti - 200307	145.460			✓	
Rifiuti urbani non differenziati - 200301	1.012.977			✓	
Spazzamento strade - 200303	46.000			✓	
<b>TOTALE RIFIUTI NON DIFFERENZIATI</b>	<b>1.204.437</b>				

RACCOLTE DIFFERENZIATE	Rifiuti (kg)	Costi (€)	RU	Rd	aRd
Carta e cartone - 200101	144.246		✓	✓	
Cartucce e toner per stampa - 080317	10		✓	✓	
Farmaci e medicinali - 200131	233		✓	✓	
Legno - 200138	29.780		✓	✓	
Metalli - 170405	16.000		✓	✓	
Oli e grassi vegetali - 200125	119		✓	✓	
Oli, filtri e grassi minerali - 200126	406		✓	✓	
Pile e batterie - 200133	277		✓	✓	
Plastica - 150102	30.090		✓	✓	
Prodotti e sostanze varie e relativi contenitori - 200127	112		✓	✓	
Raee - 200135	1.493		✓	✓	
Raee - 200123	150		✓	✓	
Raee - 200121	26		✓	✓	
Stracci e indumenti smessi - 200110	2.563		✓	✓	
Verde - 200201	335.890		✓	✓	
Vetro - 150107	95.367		✓	✓	
<b>TOTALE RACCOLTE DIFFERENZIATE</b>	<b>656.762</b>				

**TOTALI COMUNE** 1.861.199

## AREE ATTREZZATE

non esiste area  esiste area  usa altre

## COMPOSTAGGIO

no  si quanti utenti? 90 Autodichiarazione  Atto formale

## COSTI (€)

IND-CLS	2.737	CGD-CRD	104.237	PROVENTI	
IND-CRT	71.284	CGD-CTR	12.147	tassa	tariffa
IND-CTS	126.521	TOT CGD	116.384		391.144
IND-AC		CC	4.053	RICAVI	
TOT IND	200.542	CK		mat/energia	Conai
				7.880	0
<b>TOTALE COSTI</b>				<b>320.979</b>	

## TARIFFA

no  si Delib Intro  Delib tarif  Relaz EF  Copertura  Ut dom  T Fissa   
 si  Regolam  Piano EF  Ut non dom  T Variabile

## TOTALI RIEPILOGATIVI (kg)

TOTALE RIFIUTI	RU non diff.	Ingombranti	Spazzamento	Totale RD	Ing. a recup.	PC/giorno	1,31	%RD (+IngRec)	37,2%
1.861.199	1.012.977	145.460	46.000	656.762	36.365	€/ab*anno	€ 80,5	€/ton*anno	€ 168,2

NOTA BENE: i dati riepilogativi tengono conto delle validazioni effettuate dagli Osservatori rifiuti, in particolare per quanto riguarda l'ammissibilità dei rifiuti (vedere l'indicazione a destra di ogni rifiuto (ad es. **RU** ✓) se considerato urbano - colonna RU - e quindi raccolta differenziata o altra raccolta differenziata - rispettivamente Rd o aRd) e della stima del quantitativo degli ingombranti recuperati, secondo quanto dichiarato dagli impianti. Eventuali quantitativi di raccolte differenziate inviate a impianti di smaltimento non vengono conteggiate tra le RD ma tra i rifiuti indifferenziati (vedere l'indicazione a destra di ogni rifiuto)

Idn_p	Idn_c	Pr	COMUNE	CF	Idn_reg	Idn_bac	periodo	Abitanti	ut dom	1.943	2013
017	169	BS	Sale Marasino	80015470174	03		120	3.402	ut non dom	179	

## RIFIUTI

RIFIUTI NON DIFFERENZIATI	Rifiuti (kg)	Costi (€)	RU	Rd	aRd
Cimiteriali - 200138	1.000				
Ingombranti - 200307	108.465				✓
Rifiuti urbani non differenziati - 200301	673.200				✓
Spazzamento strade - 200303	65.020				✓
<b>TOTALE RIFIUTI NON DIFFERENZIATI</b>	<b>847.685</b>				

RACCOLTE DIFFERENZIATE	Rifiuti (kg)	Costi (€)	RU	Rd	aRd
Accumulatori per auto - 200133	402		✓	✓	
Carta e cartone - 150101	35.840		✓	✓	
Carta e cartone - 200101	140.450		✓	✓	
Cartucce e toner per stampa - 080317	117		✓	✓	
Farmaci e medicinali - 200131	227		✓	✓	
Legno - 200138	1.048		✓	✓	
Legno - 150103	73.317		✓	✓	
Metalli - 150104	30.045		✓	✓	
Metalli - 200140	900		✓	✓	
Oli e grassi vegetali - 200125	1.177		✓	✓	
Oli, filtri e grassi minerali - 200126	229		✓	✓	
Organico - 200108	5.740		✓	✓	
Pile e batterie - 200133	248		✓	✓	
Plastica - 150102	52.300		✓	✓	
Prodotti e sostanze varie e relativi contenitori - 200127	654		✓	✓	
Raee - 200123	1.270		✓	✓	
Raee - 200136	1.140		✓	✓	
Raee - 200121	50		✓	✓	
Raee - 200135	2.014		✓	✓	
Stracci e indumenti smessi - 200110	8.580		✓	✓	
Verde - 200201	286.750		✓	✓	
Vetro - 150107	135.920		✓	✓	
<b>TOTALE RACCOLTE DIFFERENZIATE</b>	<b>778.418</b>				

**TOTALI COMUNE 1.626.103**

## AREE ATTREZZATE

non esiste area  esiste area  usa altre

## COMPOSTAGGIO

no  si quanti utenti?  Autodichiarazione  Atto formale

## COSTI (€)

IND-CLS	10.512	CGD-CRD	66.807	PROVENTI	
IND-CRT	66.159	CGD-CTR	12.663	tassa	tariffa
IND-CTS	63.865	TOT CGD	79.470		420.000
IND-AC	32.428	CC	157.859	RICAVI	
TOT IND	172.964	CK	9.707	mat/energia	Conai
				0	0
<b>TOTALE COSTI</b>				<b>420.000</b>	

## TARIFFA

no  si  Delib Intro  Delib tarif  Relaz EF  Copertura  Ut dom  T Fissa   
 si  Regolam  Piano EF  Ut non dom  T Variabile

## TOTALI RIEPILOGATIVI (kg)

TOTALE RIFIUTI	RU non diff.	Ingombranti	Spazzamento	Totale RD	Ing. a recup.	PC/giorno	1,31	%RD (+IngRec)	49,6%
1.625.103	673.200	108.465	65.020	778.418	27.116	€/ab*anno	€ 123,5	€/ton*anno	€ 258,4

NOTA BENE: i dati riepilogativi tengono conto delle validazioni effettuate dagli Osservatori rifiuti, in particolare per quanto riguarda l'ammissibilità dei rifiuti (vedere l'indicazione a destra di ogni rifiuto (ad es. **RU** ✓) se considerato urbano - colonna RU - e quindi raccolta differenziata o altra raccolta differenziata - rispettivamente Rd o aRd) e della stima del quantitativo degli ingombranti recuperati, secondo quanto dichiarato dagli impianti. Eventuali quantitativi di raccolte differenziate inviate a impianti di smaltimento non vengono conteggiate tra le RD ma tra i rifiuti indifferenziati (vedere l'indicazione a destra di ogni rifiuto)

ldn_p	ldn_c	Pr	COMUNE	CF	ldn_reg	ldn_bac	periodo	Abitanti	ut dom	7.927	2013
017	170	BS	Salò	00399840172	03		120	10.608	ut non dom	1.251	

## RIFIUTI

RIFIUTI NON DIFFERENZIATI	Rifiuti (kg)	Costi (€)	RU	Rd	aRd
Cimiteriali - 200138	2.500				
Ingombranti - 200307	118.131				✓
Rifiuti urbani non differenziati - 200301	4.734.430				✓
Spazzamento strade - 200303	331.082				✓
<b>TOTALE RIFIUTI NON DIFFERENZIATI</b>	<b>5.186.143</b>				

RACCOLTE DIFFERENZIATE	Rifiuti (kg)	Costi (€)	RU	Rd	aRd
Accumulatori per auto - 200133	2.809		✓	✓	
Carta e cartone - 200101	517.665		✓	✓	
Carta e cartone - 150101	221.856		✓	✓	
Cartucce e toner per stampa - 080318	758		✓	✓	
Farmaci e medicinali - 200132	871		✓	✓	
Legno - 200138	162.263		✓	✓	
Metalli - 200140	67.410		✓	✓	
Oli e grassi vegetali - 200125	1.669		✓	✓	
Oli, filtri e grassi minerali - 200126	390		✓	✓	
Pile e batterie - 200134	799		✓	✓	
Plastica - 200139	7.372		✓	✓	
Plastica - 150102	119.212		✓	✓	
Pneumatici fuori uso - 160103	2.306		✓	✓	
Prodotti e sostanze varie e relativi contenitori - 200127	300		✓	✓	
Prodotti e sostanze varie e relativi contenitori - 150110	129		✓	✓	
Raccolta multimateriale - 150106	528.735		✓	✓	
Raee - 200121	1.409		✓	✓	
Raee - 200136	30.188		✓	✓	
Raee - 200135	17.782		✓	✓	
Raee - 200123	11.552		✓	✓	
Stracci e indumenti smessi - 200110	5.481		✓	✓	
Verde - 200201	477.692		✓	✓	
<b>TOTALE RACCOLTE DIFFERENZIATE</b>	<b>2.178.648</b>				

INERTI E RIFIUTI DA COSTRUZ/DEMOLIZ	Rifiuti (kg)	Costi (€)	RU	Rd	aRd
Inerti e rifiuti da costruz/demoliz - 170107	46.106				
<b>TOTALE INERTI E RIFIUTI DA COSTRUZ/DEMOLIZ</b>	<b>46.106</b>				

**TOTALI COMUNE** **7.410.897**

## AREE ATTREZZATE

non esiste area  esiste area  usa altre

## COMPOSTAGGIO

no  si quanti utenti?  Autodichiarazione  Atto formale

## COSTI (€)

IND-CLS	359.388	CGD-CRD	381.066	PROVENTI	
IND-CRT	535.588	CGD-CTR	28.153	tassa	tariffa
IND-CTS	491.886	TOT CGD	409.219		1.805.190
IND-AC	3.017	CC	60.000	RICAVI	
TOT IND	1.389.879	CK	0	mat/energia	Conai
				0	0
<b>TOTALE COSTI</b>				<b>1.859.098</b>	

## TARIFFA

no  si  Delib Intro  Delib tarif  Relaz EF  Copertura  Ut dom  T Fissa   
 si  Regolam  Piano EF  Ut non dom  T Variabile

## TOTALI RIEPILOGATIVI (kg)

TOTALE RIFIUTI	RU non diff.	Ingombranti	Spazzamento	Totale RD	Ing. a recup.	PC/giorno	1,90	%RD (+IngRec)	30,0%
7.362.291	4.734.430	118.131	331.082	2.178.648	29.533	€/ab*anno	€ 175,3	€/ton*anno	€ 252,5

NOTA BENE: i dati riepilogativi tengono conto delle validazioni effettuate dagli Osservatori rifiuti, in particolare per quanto riguarda l'ammissibilità dei rifiuti (vedere l'indicazione a destra di ogni rifiuto (ad es. **RU** ✓) se considerato urbano - colonna RU - e quindi raccolta differenziata o altra raccolta differenziata - rispettivamente Rd o aRd) e della stima del quantitativo degli ingombranti recuperati, secondo quanto dichiarato dagli impianti. Eventuali quantitativi di raccolte differenziate inviate a impianti di smaltimento non vengono conteggiate tra le RD ma tra i rifiuti indifferenziati (vedere l'indicazione a destra di ogni rifiuto)



Idn_p	Idn_c	Pr	COMUNE	CF	Idn_reg	Idn_bac	periodo	Abitanti	ut dom	ut non dom	2013
017	171	BS	San Felice del Benaco	00843000175	03		120	3.412	2.448	174	

## RIFIUTI

### RIFIUTI NON DIFFERENZIATI

	Rifiuti (kg)	Costi (€)	RU	Rd	aRd
Cimiteriali - 200138	6.175				
Ingombranti - 200307	80.964				✓
Rifiuti urbani non differenziati - 200301	1.432.040				✓
Spazzamento strade - 200303	130.094				✓
<b>TOTALE RIFIUTI NON DIFFERENZIATI</b>	<b>1.649.273</b>				

### RACCOLTE DIFFERENZIATE

	Rifiuti (kg)	Costi (€)	RU	Rd	aRd
Accumulatori per auto - 200133	2.013		✓	✓	
Carta e cartone - 200101	47.584		✓	✓	
Carta e cartone - 150101	190.336		✓	✓	
Cartucce e toner per stampa - 080318	246		✓	✓	
Farmaci e medicinali - 200132	324		✓	✓	
Legno - 200138	83.055		✓	✓	
Metalli - 200140	28.962		✓	✓	
Oli e grassi vegetali - 200125	1.015		✓	✓	
Oli, filtri e grassi minerali - 200126	217		✓	✓	
Organico - 200108	163.750		✓	✓	
Pile e batterie - 200134	206		✓	✓	
Plastica - 200139	4.779		✓	✓	
Plastica - 150102	71.431		✓	✓	
Pneumatici fuori uso - 160103	1.342		✓	✓	
Prodotti e sostanze varie e relativi contenitori - 150110	64		✓	✓	
Prodotti e sostanze varie e relativi contenitori - 200127	148		✓	✓	
Raccolta multimateriale - 150106	264.661		✓	✓	
Raee - 200121	519		✓	✓	
Raee - 200136	14.588		✓	✓	
Raee - 200135	6.452		✓	✓	
Raee - 200123	6.600		✓	✓	
Stracci e indumenti smessi - 200110	4.515		✓	✓	
Verde - 200201	702.218		✓	✓	
<b>TOTALE RACCOLTE DIFFERENZIATE</b>	<b>1.595.025</b>				

### INERTI E RIFIUTI DA COSTRUZ/DEMOLIZ

	Rifiuti (kg)	Costi (€)	RU	Rd	aRd
Inerti e rifiuti da costruz/demoliz - 170107	20.149				
<b>TOTALE INERTI E RIFIUTI DA COSTRUZ/DEMOLIZ</b>	<b>20.149</b>				

### TOTALI COMUNE

**3.264.447**

### AREE ATTREZZATE

non esiste area  esiste area  usa altre

### COSTI (€)

IND-CLS	118.485	CGD-CRD	302.560	PROVENTI	
IND-CRT	155.901	CGD-CTR	47.670	tassa	tariffa
IND-CTS	151.204	TOT CGD	350.230		852.733
IND-AC	3.125	CC	61.214	RICAVALI	
TOT IND	428.715	CK	0	mat/energia	Conai
				0	0
<b>TOTALE COSTI</b>				<b>840.159</b>	

### TARIFFA

no  si  
 Delib Intro  Delib tarif  Relaz EF   
 Regolam  Piano EF   
 Copertura  Ut dom  T Fissa   
 Ut non dom  T Variabile

### TOTALI RIEPILOGATIVI (kg)

<b>TOTALE RIFIUTI</b>	<b>RU non diff.</b>	<b>Ingombranti</b>	<b>Spazzamento</b>	<b>Totale RD</b>	<b>Ing. a recup.</b>	<b>PC/giorno</b>	<b>%RD (+IngRec)</b>
3.238.123	1.432.040	80.964	130.094	1.595.025	20.241	2,60	49,9%
						<b>€/ab*anno</b>	<b>€/ton*anno</b>
						€ 246,2	€ 259,5

NOTA BENE: i dati riepilogativi tengono conto delle validazioni effettuate dagli Osservatori rifiuti, in particolare per quanto riguarda l'ammissibilità dei rifiuti (vedere l'indicazione a destra di ogni rifiuto (ad es. **RU** ✓) se considerato urbano - colonna RU - e quindi raccolta differenziata o altra raccolta differenziata - rispettivamente Rd o aRd) e della stima del quantitativo degli ingombranti recuperati, secondo quanto dichiarato dagli impianti.

Eventuali quantitativi di raccolte differenziate inviate a impianti di smaltimento non vengono conteggiate tra le RD ma tra i rifiuti indifferenziati (vedere l'indicazione a destra di ogni rifiuto)

ldn_p	ldn_c	Pr	COMUNE	CF	ldn_reg	ldn_bac	periodo	Abitanti	ut dom	979	2013
017	172	BS	San Gervasio Bresciano	00854930179	03		120	2.525	ut non dom	81	

## RIFIUTI

### RIFIUTI NON DIFFERENZIATI

	Rifiuti (kg)	Costi (€)	RU	Rd	aRd
Ingombranti - 200307	67.700	0	✓		
Rifiuti urbani non differenziati - 200301	631.515		✓		
Spazzamento strade - 200303	40.020	5.215	✓		
<b>TOTALE RIFIUTI NON DIFFERENZIATI</b>	<b>739.235</b>	<b>5.215</b>			

### RACCOLTE DIFFERENZIATE

	Rifiuti (kg)	Costi (€)	RU	Rd	aRd
Carta e cartone - 200101	83.667	6.336	✓	✓	
Cartucce e toner per stampa - 080318	35	0	✓	✓	
Farmaci e medicinali - 200132	109	397	✓	✓	
Pile e batterie - 200134	150	277	✓	✓	
Plastica - 150102	31.318	5.798	✓	✓	
Raee - 160214	1.000	0	✓	✓	
Raee - 200136	630	444	✓	✓	
Raee - 200135	2.080	1.196	✓	✓	
Raee - 200123	1.360	928	✓	✓	
Verde - 200201	341.969	21.740	✓	✓	
Vetro - 150107	74.152	5.798	✓	✓	
<b>TOTALE RACCOLTE DIFFERENZIATE</b>	<b>536.470</b>	<b>42.914</b>			

**TOTALI COMUNE**      **1.275.705**      **48.129**

### AREE ATTREZZATE

non esiste area     esiste area     usa altre

### COMPOSTAGGIO

no     si    quanti utenti?     Autodichiarazione     Atto formale

### COSTI (€)

IND-CLS	10.750	CGD-CRD	27.636	PROVENTI	
IND-CRT	54.866	CGD-CTR	20.492	tassa	tariffa
IND-CTS	67.298	TOT CGD	48.128		231.289
IND-AC	14.729	CC	34.885	RICAVI	
TOT IND	147.643	CK	633	mat/energia	Conai
				0	0
<b>TOTALE COSTI</b>				<b>231.289</b>	

### TARIFFA

no     si    01/01/2013    Delib Intro     Delib tarif     Relaz EF     Copertura     Ut dom     T Fissa     Ut non dom     T Variabile

## TOTALI RIEPILOGATIVI (kg)

<b>TOTALE RIFIUTI</b>	<b>TOTALE RACCOLTE DIFFERENZIATE</b>	<b>TOTALE RIFIUTI NON DIFFERENZIATI</b>	<b>Ingombranti</b>	<b>Spazzamento</b>	<b>Totale RD</b>	<b>Ing. a recup.</b>	<b>PC/giorno</b>	<b>1,38</b>	<b>%RD (+IngRec)</b>	<b>43,4%</b>
1.275.705	536.470	631.515	67.700	40.020	536.470	16.925	€/ab*anno	€ 91,6	€/ton*anno	€ 181,3

NOTA BENE: i dati riepilogativi tengono conto delle validazioni effettuate dagli Osservatori rifiuti, in particolare per quanto riguarda l'ammissibilità dei rifiuti (vedere l'indicazione a destra di ogni rifiuto (ad es. **RU** ✓) se considerato urbano - colonna RU - e quindi raccolta differenziata o altra raccolta differenziata - rispettivamente Rd o aRd) e della stima del quantitativo degli ingombranti recuperati, secondo quanto dichiarato dagli impianti. Eventuali quantitativi di raccolte differenziate inviate a impianti di smaltimento non vengono conteggiate tra le RD ma tra i rifiuti indifferenziati (vedere l'indicazione a destra di ogni rifiuto)

Idn_p	Idn_c	Pr	COMUNE	CF	Idn_reg	Idn_bac	periodo	Abitanti	ut dom	1.830	2013
017	138	BS	San Paolo	01456960176	03		120	4.551	ut non dom	262	

## RIFIUTI

### RIFIUTI NON DIFFERENZIATI

	Rifiuti (kg)	Costi (€)	RU	Rd	aRd
Cimiteriali - 200138	900	700			
Ingombranti - 200307	61.160	3.559	✓		
Rifiuti urbani non differenziati - 200301	444.620		✓		
Spazzamento strade - 200303	23.350	1.984	✓		
<b>TOTALE RIFIUTI NON DIFFERENZIATI</b>	<b>530.030</b>	<b>6.243</b>			

### RACCOLTE DIFFERENZIATE

	Rifiuti (kg)	Costi (€)	RU	Rd	aRd
Accumulatori per auto - 200133	2.700	0	✓	✓	
Altri metalli o leghe - 170404	140	1.040	✓	✓	
Carta e cartone - 200101	26.140	1.691	✓	✓	
Carta e cartone - 150101	179.080	0	✓	✓	
Cartucce e toner per stampa - 080318	66	0	✓	✓	
Farmaci e medicinali - 200132	426	742	✓	✓	
Legno - 200138	97.120	6.648	✓	✓	
Metalli - 200140	35.940	0	✓	✓	
Oli e grassi vegetali - 200125	1.670	107	✓	✓	
Oli, filtri e grassi minerali - 200126	650	0	✓	✓	
Organico - 200108	164.870	22.192	✓	✓	
Pile e batterie - 200134	460	0	✓	✓	
Plastica - 150102	114.790	0	✓	✓	
Plastica - 200139	1.760	0	✓	✓	
Pneumatici fuori uso - 160103	3.790	627	✓	✓	
Prodotti e sostanze varie e relativi contenitori - 200127	1.990	3.641	✓	✓	
Raee - 200136	16.340	4.766	✓	✓	
Raee - 200135	8.730	4.606	✓	✓	
Raee - 200123	10.200		✓	✓	
Raee - 200121	170	415	✓	✓	
Stracci e indumenti smessi - 200110	14.593	0	✓	✓	
Verde - 200201	380.525	18.072	✓	✓	
Vetro - 150107	195.430	6.350	✓	✓	
<b>TOTALE RACCOLTE DIFFERENZIATE</b>	<b>1.257.580</b>	<b>70.897</b>			

### ALTRE RACCOLTE DIFFERENZIATE

	Rifiuti (kg)	Costi (€)	RU	Rd	aRd
Cavi elettrici - 170411	135	0	✓		✓
<b>TOTALE ALTRE RACCOLTE DIFFERENZIATE</b>	<b>135</b>	<b>0</b>			

### INERTI E RIFIUTI DA COSTRUZ/DEMOLIZ

	Rifiuti (kg)	Costi (€)	RU	Rd	aRd
Asfalto e bitumi - 170301	400	316			
Inerti e rifiuti da costruz/demoliz - 170904	148.060	1.443			
<b>TOTALE INERTI E RIFIUTI DA COSTRUZ/DEMOLIZ</b>	<b>148.460</b>	<b>1.759</b>			

### TOTALI COMUNE

**1.936.205**    **78.899**

### AREE ATTREZZATE

non esiste area     esiste area     usa altre

### COMPOSTAGGIO

no     si    quanti utenti?     Autodichiarazione     Atto formale

### COSTI (€)

IND-CLS	8.134	CGD-CRD	55.045	PROVENTI	
IND-CRT	77.276	CGD-CTR	59.048	tassa	tariffa
IND-CTS	58.800	TOT CGD	114.093		395.000
IND-AC	45.625	CC	11.500	RICAVI	
TOT IND	189.835	CK	0	mat/energia	Conai
				0	0
<b>TOTALE COSTI</b>				<b>315.428</b>	

### TARIFFA

no     si    Delib Intro     Delib tarif     Relaz EF     Copertura     Ut dom     T Fissa   
 si                Ut non dom     T Variabile

### TOTALI RIEPILOGATIVI (kg)

<b>TOTALE RIFIUTI</b>	<b>RU non diff.</b>	<b>Ingombranti</b>	<b>Spazzamento</b>	<b>Totale RD</b>	<b>Ing. a recup.</b>	<b>PC/giorno</b>	<b>1,08</b>	<b>%RD (+IngRec)</b>	<b>71,2%</b>
1.786.845	444.620	61.160	23.350	1.257.715	15.290	€/ab*anno	€ 69,3	€/ton*anno	€ 176,5

NOTA BENE: i dati riepilogativi tengono conto delle validazioni effettuate dagli Osservatori rifiuti, in particolare per quanto riguarda l'ammissibilità dei rifiuti (vedere l'indicazione a destra di ogni rifiuto (ad es. **RU** ✓) se considerato urbano - colonna RU - e quindi raccolta differenziata o altra raccolta differenziata - rispettivamente Rd o aRd) e della stima del quantitativo degli ingombranti recuperati, secondo quanto dichiarato dagli impianti. Eventuali quantitativi di raccolte differenziate inviate a impianti di smaltimento non vengono conteggiate tra le RD ma tra i rifiuti indifferenziati (vedere l'indicazione a destra di ogni rifiuto)

Idn_p	Idn_c	Pr	COMUNE	CF	Idn_reg	Idn_bac	periodo	Abitanti	ut dom	1.674	2013
017	173	BS	San Zeno Naviglio	00376030177	03		120	4.706	ut non dom	567	

## RIFIUTI

● RIFIUTI NON DIFFERENZIATI		Rifiuti (kg)	Costi (€)	RU	Rd	aRd
Ingombranti - 200307		88.810			✓	
Ingombranti - 150106		46.200			✓	
Rifiuti urbani non differenziati - 200301		1.575.540			✓	
Spazzamento strade - 200303		86.500			✓	
<b>TOTALE RIFIUTI NON DIFFERENZIATI</b>		<b>1.797.050</b>				

● RACCOLTE DIFFERENZIATE		Rifiuti (kg)	Costi (€)	RU	Rd	aRd
Accumulatori per auto - 200133		170		✓	✓	
Carta e cartone - 200101		161.120		✓	✓	
Carta e cartone - 150101		58.730		✓	✓	
Farmaci e medicinali - 200131		399		✓	✓	
Legno - 150103		68.030		✓	✓	
Legno - 200138		4.230		✓	✓	
Metalli - 150104		7.520		✓	✓	
Oli e grassi vegetali - 200125		373		✓	✓	
Oli, filtri e grassi minerali - 200126		300		✓	✓	
Organico - 200108		244.170		✓	✓	
Pile e batterie - 200133		267		✓	✓	
Plastica - 150102		58.590		✓	✓	
Pneumatici fuori uso - 160103		1.670		✓	✓	
Raee - 200121		70		✓	✓	
Raee - 200123		1.890		✓	✓	
Raee - 200135		6.240		✓	✓	
Stracci e indumenti smessi - 200110		3.476		✓	✓	
Verde - 200201		510.240		✓	✓	
Vetro - 150107		113.690		✓	✓	
<b>TOTALE RACCOLTE DIFFERENZIATE</b>		<b>1.241.175</b>				

● INERTI E RIFIUTI DA COSTRUZ/DEMOLIZ		Rifiuti (kg)	Costi (€)	RU	Rd	aRd
Inerti e rifiuti da costruz/demoliz - 170904		22.100				
<b>TOTALE INERTI E RIFIUTI DA COSTRUZ/DEMOLIZ</b>		<b>22.100</b>				

**TOTALI COMUNE** 3.060.325

## AREE ATTREZZATE

non esiste area  esiste area  usa altre

## COMPOSTAGGIO

no  si quanti utenti?  Autodichiarazione  Atto formale

## COSTI (€)

IND-CLS	73.900	CGD-CRD	99.100	PROVENTI	
IND-CRT	107.500	CGD-CTR	48.900	tassa	tariffa
IND-CTS	184.000	TOT CGD	148.000		550.000
IND-AC	0	CC	36.600	RICAUI	
TOT IND	365.400	CK	0	mat/energia	Conai
				0	0
<b>TOTALE COSTI</b>				<b>550.000</b>	

## TARIFFA

no  2013 Delib Intro  Delib tarif  Relaz EF  Copertura 100 Ut dom  T Fissa   
 no  2013 Regolam  Piano EF  Ut non dom  T Variabile

## TOTALI RIEPILOGATIVI (kg)

TOTALE RIFIUTI	RU non diff.	Ingombranti	Spazzamento	Totale RD	Ing. a recup.	PC/giorno	1,77	%RD (+IngRec)	42,0%
3.038.225	1.575.540	135.010	86.500	1.241.175	33.753	€/ab*anno	€ 116,9	€/ton*anno	€ 181,0

NOTA BENE: i dati riepilogativi tengono conto delle validazioni effettuate dagli Osservatori rifiuti, in particolare per quanto riguarda l'ammissibilità dei rifiuti (vedere l'indicazione a destra di ogni rifiuto (ad es. **RU** ✓) se considerato urbano - colonna RU - e quindi raccolta differenziata o altra raccolta differenziata - rispettivamente Rd o aRd) e della stima del quantitativo degli ingombranti recuperati, secondo quanto dichiarato dagli impianti. Eventuali quantitativi di raccolte differenziate inviate a impianti di smaltimento non vengono conteggiate tra le RD ma tra i rifiuti indifferenziati (vedere l'indicazione a destra di ogni rifiuto)

Idn_p	Idn_c	Pr	COMUNE	CF	Idn_reg	Idn_bac	periodo	Abitanti	ut dom	5.427	2013
017	174	BS	Sarezzo	00852210178	03		120	13.608	ut non dom	727	

## RIFIUTI

RIFIUTI NON DIFFERENZIATI	Rifiuti (kg)	Costi (€)	RU	Rd	aRd
Ingombranti - 200307	517.890			✓	
Rifiuti urbani non differenziati - 200301	3.433.520			✓	
Spazzamento strade - 200303	243.780			✓	
<b>TOTALE RIFIUTI NON DIFFERENZIATI</b>	<b>4.195.190</b>				

RACCOLTE DIFFERENZIATE	Rifiuti (kg)	Costi (€)	RU	Rd	aRd
Carta e cartone - 150101	453.500		✓	✓	
Carta e cartone - 200101	316.250		✓	✓	
Cartucce e toner per stampa - 080318	274		✓	✓	
Farmaci e medicinali - 200132	857		✓	✓	
Legno - 200138	57.120		✓	✓	
Legno - 150103	222.960		✓	✓	
Metalli - 200140	40.093		✓	✓	
Metalli - 150104	8.370		✓	✓	
Oli e grassi vegetali - 200125	1.727		✓	✓	
Oli, filtri e grassi minerali - 200126	490		✓	✓	
Organico - 200108	361.630		✓	✓	
Pile e batterie - 200133	1.385		✓	✓	
Plastica - 150102	134.200		✓	✓	
Pneumatici fuori uso - 160103	5.560		✓	✓	
Raee - 200123	8.770		✓	✓	
Raee - 200136	4.992		✓	✓	
Raee - 200121	270		✓	✓	
Raee - 200135	24.922		✓	✓	
Stracci e indumenti smessi - 200110	19.710		✓	✓	
Verde - 200201	585.400		✓	✓	
Vetro - 150107	304.410		✓	✓	
<b>TOTALE RACCOLTE DIFFERENZIATE</b>	<b>2.552.890</b>				

INERTI E RIFIUTI DA COSTRUZ/DEMOLIZ	Rifiuti (kg)	Costi (€)	RU	Rd	aRd
Inerti e rifiuti da costruz/demoliz - 170904	125.380				
<b>TOTALE INERTI E RIFIUTI DA COSTRUZ/DEMOLIZ</b>	<b>125.380</b>				

**TOTALI COMUNE 6.873.460**

## AREE ATTREZZATE

non esiste area  esiste area  usa altre

## COMPOSTAGGIO

no  si quanti utenti?  Autodichiarazione  Atto formale

## COSTI (€)

IND-CLS	<input type="text"/>	CGD-CRD	<input type="text"/>	PROVENTI	
IND-CRT	<input type="text"/>	CGD-CTR	<input type="text"/>	tassa	tariffa
IND-CTS	<input type="text"/>	TOT CGD	343.333	1.182.664	
IND-AC	<input type="text"/>	CC	152.609	RICAVI	
TOT IND	686.667	CK	<input type="text"/>	mat/energia	Conai
				0	0
<b>TOTALE COSTI</b>				<b>1.182.610</b>	

## TARIFFA

no  si  
 Delib Intro  Delib tarif  Relaz EF   
 01/01/2013 Regolam  Piano EF   
 Copertura  Ut dom  T Fissa   
 Ut non dom  T Variabile

## TOTALI RIEPILOGATIVI (kg)

TOTALE RIFIUTI	RU non diff.	Ingombranti	Spazzamento	Totale RD	Ing. a recup.	PC/giorno	1,36	%RD (+IngRec)	39,7%
6.748.080	3.433.520	517.890	243.780	2.552.890	129.435	€/ab*anno	€ 86,9	€/ton*anno	€ 175,3

NOTA BENE: i dati riepilogativi tengono conto delle validazioni effettuate dagli Osservatori rifiuti, in particolare per quanto riguarda l'ammissibilità dei rifiuti (vedere l'indicazione a destra di ogni rifiuto (ad es. **RU** ✓) se considerato urbano - colonna RU - e quindi raccolta differenziata o altra raccolta differenziata - rispettivamente Rd o aRd) e della stima del quantitativo degli ingombranti recuperati, secondo quanto dichiarato dagli impianti. Eventuali quantitativi di raccolte differenziate inviate a impianti di smaltimento non vengono conteggiate tra le RD ma tra i rifiuti indifferenziati (vedere l'indicazione a destra di ogni rifiuto)

Idn_p	Idn_c	Pr	COMUNE	CF	Idn_reg	Idn_bac	periodo	Abitanti	ut dom	1.307	2013
017	175	BS	Saviore dell'Adamello	00951760172	03		120	951	ut non dom	44	

### RIFIUTI

RIFIUTI NON DIFFERENZIATI	Rifiuti (kg)	Costi (€)	RU	Rd	aRd
Ingombranti - 200307	17.820			✓	
Rifiuti urbani non differenziati - 200301	269.590			✓	
<b>TOTALE RIFIUTI NON DIFFERENZIATI</b>	<b>287.410</b>				

RACCOLTE DIFFERENZIATE	Rifiuti (kg)	Costi (€)	RU	Rd	aRd
Carta e cartone - 150101	5.060		✓	✓	
Carta e cartone - 200101	27.104		✓	✓	
Farmaci e medicinali - 200132	53		✓	✓	
Metalli - 200140	21.600		✓	✓	
Pile e batterie - 200134	80		✓	✓	
Pneumatici fuori uso - 160103	1.040		✓	✓	
Raccolta multimateriale - 150106	48.319		✓	✓	
Raee - 200123	610		✓	✓	
Stracci e indumenti smessi - 200110	3.195		✓	✓	
<b>TOTALE RACCOLTE DIFFERENZIATE</b>	<b>107.061</b>				

**TOTALI COMUNE**      **394.471**

### AREE ATTREZZATE

non esiste area     esiste area     usa altre

### COMPOSTAGGIO

no     si    quanti utenti?     Autodichiarazione     Atto formale

### COSTI (€)

IND-CLS	<input type="text"/>	CGD-CRD	<input type="text"/>	PROVENTI tassa      tariffa
IND-CRT	<input type="text"/>	CGD-CTR	<input type="text"/>	
IND-CTS	<input type="text"/>	TOT CGD	0	121.000
IND-AC	94.977	CC	30.182	RICAVI mat/energia      Conai
TOT IND	94.977	CK	<input type="text"/>	0      0
<b>TOTALE COSTI</b>				<b>125.159</b>

### TARIFFA

no     si        Delib Intro     Delib tarif     Relaz EF     Copertura     Ut dom     T Fissa   
 si        Regolam     Piano EF     Ut non dom     T Variabile

### TOTALI RIEPILOGATIVI (kg)

<b>TOTALE RIFIUTI</b>	<b>RU non diff.</b>	<b>Ingombranti</b>	<b>Spazzamento</b>	<b>Totale RD</b>	<b>Ing. a recup.</b>	<b>PC/giorno</b>	<b>1,14</b>	<b>%RD (+IngRec)</b>	<b>28,9%</b>
394.471	269.590	17.820		107.061	7.128	€/ab*anno	€ 131,6	€/ton*anno	€ 317,3

NOTA BENE: i dati riepilogativi tengono conto delle validazioni effettuate dagli Osservatori rifiuti, in particolare per quanto riguarda l'ammissibilità dei rifiuti (vedere l'indicazione a destra di ogni rifiuto (ad es. **RU** ✓) se considerato urbano - colonna RU - e quindi raccolta differenziata o altra raccolta differenziata - rispettivamente Rd o aRd) e della stima del quantitativo degli ingombranti recuperati, secondo quanto dichiarato dagli impianti.

Eventuali quantitativi di raccolte differenziate inviate a impianti di smaltimento non vengono conteggiate tra le RD ma tra i rifiuti indifferenziati (vedere l'indicazione a destra di ogni rifiuto)

Idn_p	Idn_c	Pr	COMUNE	CF	Idn_reg	Idn_bac	periodo	Abitanti	ut dom	733	2013
017	176	BS	Sellero	00734610173	03		120	1.493	ut non dom	167	

## RIFIUTI

### RIFIUTI NON DIFFERENZIATI

	Rifiuti (kg)	Costi (€)	RU	Rd	aRd
Cimiteriali - 180103	354				
Ingombranti - 200307	3.870			✓	
Rifiuti urbani non differenziati - 200301	414.620			✓	
<b>TOTALE RIFIUTI NON DIFFERENZIATI</b>	<b>418.844</b>				

### RACCOLTE DIFFERENZIATE

	Rifiuti (kg)	Costi (€)	RU	Rd	aRd
Accumulatori per auto - 200133	448		✓	✓	
Altri metalli o leghe - 170404	82		✓	✓	
Carta e cartone - 200101	26.590		✓	✓	
Carta e cartone - 150101	22.920		✓	✓	
Cartucce e toner per stampa - 080318	2		✓	✓	
Farmaci e medicinali - 200132	56		✓	✓	
Legno - 200138	1.700		✓	✓	
Metalli - 200140	13.310		✓	✓	
Oli e grassi vegetali - 200125	60		✓	✓	
Oli, filtri e grassi minerali - 200126	10		✓	✓	
Pile e batterie - 200134	101		✓	✓	
Pneumatici fuori uso - 160103	155		✓	✓	
Raccolta multimateriale - 150106	75.175		✓	✓	
Raee - 200136	449		✓	✓	
Raee - 200135	837		✓	✓	
Raee - 200123	850		✓	✓	
Stracci e indumenti smessi - 200110	4.880		✓	✓	
Verde - 200201	53.307		✓	✓	
<b>TOTALE RACCOLTE DIFFERENZIATE</b>	<b>200.932</b>				

### INERTI E RIFIUTI DA COSTRUZ/DEMOLIZ

	Rifiuti (kg)	Costi (€)	RU	Rd	aRd
Inerti e rifiuti da costruz/demoliz - 170904	310				
<b>TOTALE INERTI E RIFIUTI DA COSTRUZ/DEMOLIZ</b>	<b>310</b>				

### TOTALI COMUNE

620.086
---------

### AREE ATTREZZATE

non esiste area
  esiste area
  usa altre

### COMPOSTAGGIO

no
  si
 quanti utenti? 
 Autodichiarazione 
 Atto formale

### COSTI (€)

IND-CLS	22.000	CGD-CRD	169	PROVENTI	
IND-CRT		CGD-CTR		tassa	tariffa
IND-CTS		TOT CGD	169	182.624	
IND-AC	133.189	CC	5.000	RICAVI	
TOT IND	155.189	CK		mat/energia	Conai
				0	0
<b>TOTALE COSTI</b>				<b>160.358</b>	

### TARIFFA

no
  si
 
 Delib Intro 
 Delib tarif 
 Relaz EF 
 Copertura 
 Ut dom 
 T Fissa 
 Regolam 
 Piano EF 
 Ut non dom 
 T Variabile

### TOTALI RIEPILOGATIVI (kg)

TOTALE RIFIUTI	RU non diff.	Ingombranti	Spazzamento	Totale RD	Ing. a recup.	PC/giorno	%RD (+IngRec)
619.422	414.620	3.870		200.932	1.548	1,14	32,7%
						€/ab*anno	€/ton*anno
						€ 107,4	€ 258,9

NOTA BENE: i dati riepilogativi tengono conto delle validazioni effettuate dagli Osservatori rifiuti, in particolare per quanto riguarda l'ammissibilità dei rifiuti (vedere l'indicazione a destra di ogni rifiuto (ad es. **RU** ✓) se considerato urbano - colonna RU - e quindi raccolta differenziata o altra raccolta differenziata - rispettivamente Rd o aRd) e della stima del quantitativo degli ingombranti recuperati, secondo quanto dichiarato dagli impianti. Eventuali quantitativi di raccolte differenziate inviate a impianti di smaltimento non vengono conteggiate tra le RD ma tra i rifiuti indifferenziati (vedere l'indicazione a destra di ogni rifiuto)

Idn_p	Idn_c	Pr	COMUNE	CF	Idn_reg	Idn_bac	periodo	Abitanti	ut dom	649	2013
017	177	BS	Seniga	88004490178	03		120	1.544	ut non dom	82	

## RIFIUTI

RIFIUTI NON DIFFERENZIATI	Rifiuti (kg)	Costi (€)	RU	Rd	aRd
Ingombranti - 200307	131.770	23.744		✓	
Rifiuti urbani non differenziati - 200301	127.870			✓	
<b>TOTALE RIFIUTI NON DIFFERENZIATI</b>	<b>259.640</b>	<b>23.744</b>			

RACCOLTE DIFFERENZIATE	Rifiuti (kg)	Costi (€)	RU	Rd	aRd
Accumulatori per auto - 200133	701	0	✓	✓	
Carta e cartone - 200101	86.310	9.528	✓	✓	
Farmaci e medicinali - 200132	148	2.256	✓	✓	
Legno - 200138	28.360	3.098	✓	✓	
Metalli - 200140	6.200	0	✓	✓	
Oli e grassi vegetali - 200125	0	0	✓	✓	
Oli, filtri e grassi minerali - 200126	0	0	✓	✓	
Organico - 200108	84.280	40.542	✓	✓	
Pile e batterie - 200134	169	2.092	✓	✓	
Plastica - 150102	38.550	8.144	✓	✓	
Raee - 200123	1.470	308	✓	✓	
Raee - 200136	1.200	308	✓	✓	
Raee - 200121	120	0	✓	✓	
Raee - 200135	2.170	308	✓	✓	
Stracci e indumenti smessi - 200110	4.330	0	✓	✓	
Verde - 200201	62.530	5.184	✓	✓	
Vetro - 150107	67.840	9.698	✓	✓	
<b>TOTALE RACCOLTE DIFFERENZIATE</b>	<b>384.378</b>	<b>81.466</b>			

**TOTALI COMUNE**      **644.018**      **105.210**

## AREE ATTREZZATE

non esiste area     esiste area     usa altre

## COMPOSTAGGIO

no     si    quanti utenti?     Autodichiarazione     Atto formale

## COSTI (€)

IND-CLS	10.334	CGD-CRD	57.061	PROVENTI	
IND-CRT	23.515	CGD-CTR	21.840	tassa	tariffa
IND-CTS	10.007	TOT CGD	78.901		192.116
IND-AC	0	CC	61.766	RICAVI	
TOT IND	43.856	CK	11.417	mat/energia	Conai
				0	0
<b>TOTALE COSTI</b>				<b>195.940</b>	

## TARIFFA

no     si    Delib Intro     Delib tarif     Relaz EF     Copertura     Ut dom     T Fissa   
 si    01/01/2013    Regolam     Piano EF     Ut non dom     T Variabile

## TOTALI RIEPILOGATIVI (kg)

TOTALE RIFIUTI	RU non diff.	Ingombranti	Spazzamento	Totale RD	Ing. a recup.	PC/giorno	1,14	%RD (+IngRec)	64,8%
644.018	127.870	131.770		384.378	32.943	€/ab*anno	€ 126,9	€/ton*anno	€ 304,2

NOTA BENE: i dati riepilogativi tengono conto delle validazioni effettuate dagli Osservatori rifiuti, in particolare per quanto riguarda l'ammissibilità dei rifiuti (vedere l'indicazione a destra di ogni rifiuto (ad es. **RU** ✓) se considerato urbano - colonna RU - e quindi raccolta differenziata o altra raccolta differenziata - rispettivamente Rd o aRd) e della stima del quantitativo degli ingombranti recuperati, secondo quanto dichiarato dagli impianti. Eventuali quantitativi di raccolte differenziate inviate a impianti di smaltimento non vengono conteggiate tra le RD ma tra i rifiuti indifferenziati (vedere l'indicazione a destra di ogni rifiuto)



Idn_p	Idn_c	Pr	COMUNE	CF	Idn_reg	Idn_bac	periodo	Abitanti	ut dom	1.526	2013
017	178	BS	Serle	80012350171	03		120	3.091	ut non dom	93	

## RIFIUTI

RIFIUTI NON DIFFERENZIATI	Rifiuti (kg)	Costi (€)	RU	Rd	aRd
Ingombranti - 200307	60.770			✓	
Rifiuti urbani non differenziati - 200301	884.022			✓	
<b>TOTALE RIFIUTI NON DIFFERENZIATI</b>	<b>944.792</b>				

RACCOLTE DIFFERENZIATE	Rifiuti (kg)	Costi (€)	RU	Rd	aRd
Accumulatori per auto - 200133	1.980		✓	✓	
Carta e cartone - 200101	70.420		✓	✓	
Carta e cartone - 150101	4.900		✓	✓	
Cartucce e toner per stampa - 080317	11		✓	✓	
Farmaci e medicinali - 200131	241		✓	✓	
Legno - 150103	20.680		✓	✓	
Legno - 200138	10.020		✓	✓	
Metalli - 200140	16.230		✓	✓	
Oli e grassi vegetali - 200125	137		✓	✓	
Pile e batterie - 200133	284		✓	✓	
Plastica - 150102	27.940		✓	✓	
Prodotti e sostanze varie e relativi contenitori - 200127	73		✓	✓	
Raee - 200121	12		✓	✓	
Raee - 200123	730		✓	✓	
Raee - 200135	3.110		✓	✓	
Stracci e indumenti smessi - 200110	5.327		✓	✓	
Verde - 200201	329.250		✓	✓	
Vetro - 150107	77.941		✓	✓	
<b>TOTALE RACCOLTE DIFFERENZIATE</b>	<b>569.286</b>				

**TOTALI COMUNE 1.514.078**

## AREE ATTREZZATE

non esiste area  esiste area  usa altre

## COMPOSTAGGIO

no  si quanti utenti?  Autodichiarazione  Atto formale

## COSTI (€)

IND-CLS		CGD-CRD	92.387	PROVENTI	
IND-CRT	111.888	CGD-CTR	15.250	tassa	tariffa
IND-CTS	98.657	TOT CGD	107.637		362.352
IND-AC		CC	34.653	RICAVI	
TOT IND	210.545	CK		mat/energia	Conai
				5.888	0
<b>TOTALE COSTI</b>				<b>352.835</b>	

## TARIFFA

no   si   
 Delib Intro  Delib tarif  Relaz EF   
 Regolam  Piano EF   
 Copertura  Ut dom  T Fissa   
 Ut non dom  T Variabile

## TOTALI RIEPILOGATIVI (kg)

TOTALE RIFIUTI	RU non diff.	Ingombranti	Spazzamento	Totale RD	Ing. a recup.	PC/giorno	1,34	%RD (+IngRec)	38,6%
1.514.078	884.022	60.770		569.286	15.193	€/ab*anno	€ 112,2	€/ton*anno	€ 229,1

NOTA BENE: i dati riepilogativi tengono conto delle validazioni effettuate dagli Osservatori rifiuti, in particolare per quanto riguarda l'ammissibilità dei rifiuti (vedere l'indicazione a destra di ogni rifiuto (ad es. **RU** ✓) se considerato urbano - colonna RU - e quindi raccolta differenziata o altra raccolta differenziata - rispettivamente Rd o aRd) e della stima del quantitativo degli ingombranti recuperati, secondo quanto dichiarato dagli impianti. Eventuali quantitativi di raccolte differenziate inviate a impianti di smaltimento non vengono conteggiate tra le RD ma tra i rifiuti indifferenziati (vedere l'indicazione a destra di ogni rifiuto)

ldn_p	ldn_c	Pr	COMUNE	CF	ldn_reg	ldn_bac	periodo	Abitanti	ut dom	7.821	2013
017	179	BS	Sirmione	00568450175	03		120	8.032	ut non dom	853	

## RIFIUTI

RIFIUTI NON DIFFERENZIATI		Rifiuti (kg)	Costi (€)	RU	Rd	aRd
Ingombranti - 200307		36.460				✓
Rifiuti urbani non differenziati - 200301		4.383.340				✓
Spazzamento strade - 200303		164.640				✓
<b>TOTALE RIFIUTI NON DIFFERENZIATI</b>		<b>4.584.440</b>				

RACCOLTE DIFFERENZIATE		Rifiuti (kg)	Costi (€)	RU	Rd	aRd
Accumulatori per auto - 200133		1.380		✓	✓	
Carta e cartone - 200101		898.420		✓	✓	
Carta e cartone - 150101		9.660		✓	✓	
Cartucce e toner per stampa - 080318		410		✓	✓	
Farmaci e medicinali - 200132		480		✓	✓	
Legno - 200138		154.960		✓	✓	
Metalli - 200140		73.030		✓	✓	
Oli e grassi vegetali - 200125		1.120		✓	✓	
Organico - 200108		545.120		✓	✓	
Pile e batterie - 200134		540		✓	✓	
Plastica - 150102		174.000		✓	✓	
Plastica - 200139		21.750		✓	✓	
Prodotti e sostanze varie e relativi contenitori - 200127		690		✓	✓	
Prodotti e sostanze varie e relativi contenitori - 150110		1.110		✓	✓	
Raccolta multimateriale - 150106		835.810		✓	✓	
Raee - 200123		9.020		✓	✓	
Raee - 200136		5.270		✓	✓	
Raee - 200121		390		✓	✓	
Raee - 200135		14.919		✓	✓	
Stracci e indumenti smessi - 200110		9.610		✓	✓	
Verde - 200201		1.440.710		✓	✓	
Vetro - 200102		14.910		✓	✓	
<b>TOTALE RACCOLTE DIFFERENZIATE</b>		<b>4.213.309</b>				

INERTI E RIFIUTI DA COSTRUZ/DEMOLIZ		Rifiuti (kg)	Costi (€)	RU	Rd	aRd
Inerti e rifiuti da costruz/demoliz - 170904		92.820				
<b>TOTALE INERTI E RIFIUTI DA COSTRUZ/DEMOLIZ</b>		<b>92.820</b>				

**TOTALI COMUNE 8.890.569**

## AREE ATTREZZATE

non esiste area  esiste area  usa altre

## COMPOSTAGGIO

no  si quanti utenti?  Autodichiarazione  Atto formale

## COSTI (€)

IND-CLS	404.108	CGD-CRD	572.929	PROVENTI	
IND-CRT	347.072	CGD-CTR	76.785	tassa	tariffa
IND-CTS	265.857	TOT CGD	649.714		1.990.000
IND-AC	0	CC	192.250	RICAIVI	
TOT IND	1.017.037	CK	139.841	mat/energia	Conai
				0	0
<b>TOTALE COSTI</b>				<b>1.998.842</b>	

## TARIFFA

no  si  Delib Intro  Delib tarif  Relaz EF  Copertura  Ut dom  T Fissa   
 si  Regolam  Piano EF  Ut non dom  T Variabile

## TOTALI RIEPILOGATIVI (kg)

TOTALE RIFIUTI	RU non diff.	Ingombranti	Spazzamento	Totale RD	Ing. a recup.	PC/giorno	%RD (+IngRec)
8.797.749	4.383.340	36.460	164.640	4.213.309	9.115	3,00	48,0%
						€/ab*anno	€/ton*anno
						€ 248,9	€ 227,2

NOTA BENE: i dati riepilogativi tengono conto delle validazioni effettuate dagli Osservatori rifiuti, in particolare per quanto riguarda l'ammissibilità dei rifiuti (vedere l'indicazione a destra di ogni rifiuto (ad es. **RU** ✓) se considerato urbano - colonna RU - e quindi raccolta differenziata o altra raccolta differenziata - rispettivamente Rd o aRd) e della stima del quantitativo degli ingombranti recuperati, secondo quanto dichiarato dagli impianti. Eventuali quantitativi di raccolte differenziate inviate a impianti di smaltimento non vengono conteggiate tra le RD ma tra i rifiuti indifferenziati (vedere l'indicazione a destra di ogni rifiuto)

Idn_p	Idn_c	Pr	COMUNE	CF	Idn_reg	Idn_bac	periodo	Abitanti	ut dom	1.832	2013
017	180	BS	Soiano del Lago	00868440173	03		120	1.868	ut non dom	121	

## RIFIUTI

RIFIUTI NON DIFFERENZIATI	Rifiuti (kg)	Costi (€)	RU	Rd	aRd
Ingombranti - 200307	28.522			✓	
Rifiuti urbani non differenziati - 200301	640.920			✓	
Spazzamento strade - 200303	41.815			✓	
<b>TOTALE RIFIUTI NON DIFFERENZIATI</b>	<b>711.257</b>				

RACCOLTE DIFFERENZIATE	Rifiuti (kg)	Costi (€)	RU	Rd	aRd
Accumulatori per auto - 200133	314		✓	✓	
Carta e cartone - 200101	95.023		✓	✓	
Carta e cartone - 150101	23.756		✓	✓	
Cartucce e toner per stampa - 080318	7		✓	✓	
Legno - 200138	43.631		✓	✓	
Metalli - 200140	17.039		✓	✓	
Oli e grassi vegetali - 200125	174		✓	✓	
Pile e batterie - 200134	44		✓	✓	
Plastica - 150102	40.957		✓	✓	
Plastica - 200139	2.790		✓	✓	
Prodotti e sostanze varie e relativi contenitori - 150110	41		✓	✓	
Prodotti e sostanze varie e relativi contenitori - 200127	96		✓	✓	
Raccolta multimateriale - 150106	114.318		✓	✓	
Raee - 200123	1.617		✓	✓	
Raee - 200135	4.646		✓	✓	
Raee - 200121	5		✓	✓	
Raee - 200136	5.917		✓	✓	
Stracci e indumenti smessi - 200110	7.000		✓	✓	
Verde - 200201	329.578		✓	✓	
<b>TOTALE RACCOLTE DIFFERENZIATE</b>	<b>686.953</b>				

INERTI E RIFIUTI DA COSTRUZ/DEMOLIZ	Rifiuti (kg)	Costi (€)	RU	Rd	aRd
Inerti e rifiuti da costruz/demoliz - 170107	7.344				
<b>TOTALE INERTI E RIFIUTI DA COSTRUZ/DEMOLIZ</b>	<b>7.344</b>				

**TOTALI COMUNE 1.405.554**

## AREE ATTREZZATE

non esiste area  esiste area  usa altre

## COMPOSTAGGIO

no  si quanti utenti?  Autodichiarazione  Atto formale

## COSTI (€)

IND-CLS	15.279	CGD-CRD	65.909	PROVENTI	
IND-CRT	102.077	CGD-CTR	21.607	tassa	tariffa
IND-CTS	67.536	TOT CGD	87.516		274.350
IND-AC	2.731	CC	33.120	RICAVI	
TOT IND	187.623	CK	0	mat/energia	Conai
				0	0
<b>TOTALE COSTI</b>				<b>308.259</b>	

## TARIFFA

no  si  Delib Intro  Delib tarif  Relaz EF  Copertura  Ut dom  T Fissa   
 si  Regolam  Piano EF  Ut non dom  T Variabile

## TOTALI RIEPILOGATIVI (kg)

<b>TOTALE RIFIUTI</b>	<b>RU non diff.</b>	<b>Ingombranti</b>	<b>Spazzamento</b>	<b>Totale RD</b>	<b>Ing. a recup.</b>	<b>PC/giorno</b>	<b>2,05</b>	<b>%RD (+IngRec)</b>	<b>49,6%</b>
1.398.210	640.920	28.522	41.815	686.953	7.131	€/ab*anno	€ 165,0	€/ton*anno	€ 220,5

NOTA BENE: i dati riepilogativi tengono conto delle validazioni effettuate dagli Osservatori rifiuti, in particolare per quanto riguarda l'ammissibilità dei rifiuti (vedere l'indicazione a destra di ogni rifiuto (ad es. **RU** ✓) se considerato urbano - colonna RU - e quindi raccolta differenziata o altra raccolta differenziata - rispettivamente Rd o aRd) e della stima del quantitativo degli ingombranti recuperati, secondo quanto dichiarato dagli impianti. Eventuali quantitativi di raccolte differenziate inviate a impianti di smaltimento non vengono conteggiate tra le RD ma tra i rifiuti indifferenziati (vedere l'indicazione a destra di ogni rifiuto)

Idn_p	Idn_c	Pr	COMUNE	CF	Idn_reg	Idn_bac	periodo	Abitanti	ut dom	957	2013
017	181	BS	Sonico	00882630171	03		120	1.277	ut non dom	135	

## RIFIUTI

RIFIUTI NON DIFFERENZIATI	Rifiuti (kg)	Costi (€)	RU	Rd	aRd
Ingombranti - 200307	16.950			✓	
Rifiuti urbani non differenziati - 200301	300.240			✓	
<b>TOTALE RIFIUTI NON DIFFERENZIATI</b>	<b>317.190</b>				

RACCOLTE DIFFERENZIATE	Rifiuti (kg)	Costi (€)	RU	Rd	aRd
Accumulatori per auto - 200133	1.102		✓	✓	
Carta e cartone - 200101	32.151		✓	✓	
Carta e cartone - 150101	23.040		✓	✓	
Farmaci e medicinali - 200132	150		✓	✓	
Metalli - 200140	5.515		✓	✓	
Oli e grassi vegetali - 200125	38		✓	✓	
Pile e batterie - 200134	195		✓	✓	
Pneumatici fuori uso - 160103	1.211		✓	✓	
Raccolta multimateriale - 150106	82.985		✓	✓	
Raee - 200135	1.845		✓	✓	
Raee - 200123	2.053		✓	✓	
Raee - 200121	81		✓	✓	
Raee - 200136	1.957		✓	✓	
Stracci e indumenti smessi - 200110	4.820		✓	✓	
Verde - 200201	39.252		✓	✓	
Vetro - 200102	410		✓	✓	
<b>TOTALE RACCOLTE DIFFERENZIATE</b>	<b>196.805</b>				

INERTI E RIFIUTI DA COSTRUZ/DEMOLIZ	Rifiuti (kg)	Costi (€)	RU	Rd	aRd
Inerti e rifiuti da costruz/demoliz - 170904	26.690				
<b>TOTALE INERTI E RIFIUTI DA COSTRUZ/DEMOLIZ</b>	<b>26.690</b>				

**TOTALI COMUNE** **540.685**

## AREE ATTREZZATE

non esiste area  esiste area  usa altre

## COMPOSTAGGIO

no  si quanti utenti?  Autodichiarazione  Atto formale

## COSTI (€)

IND-CLS	30.974	CGD-CRD		PROVENTI	
IND-CRT		CGD-CTR		tassa	tariffa
IND-CTS		TOT CGD	0		170.509
IND-AC	123.062	CC	7.192	RICAVI	
TOT IND	154.036	CK		mat/energia	Conai
				0	0
<b>TOTALE COSTI</b>				<b>161.228</b>	

## TARIFFA

no  si  Delib Intro  Delib tarif  Relaz EF  Copertura  Ut dom  T Fissa   
 si  Regolam  Piano EF  Ut non dom  T Variabile

## TOTALI RIEPILOGATIVI (kg)

TOTALE RIFIUTI	RU non diff.	Ingombranti	Spazzamento	Totale RD	Ing. a recup.	PC/giorno	1,10	%RD (+IngRec)	39,6%
513.995	300.240	16.950		196.805	6.780	€/ab*anno	€ 126,3	€/ton*anno	€ 313,7

NOTA BENE: i dati riepilogativi tengono conto delle validazioni effettuate dagli Osservatori rifiuti, in particolare per quanto riguarda l'ammissibilità dei rifiuti (vedere l'indicazione a destra di ogni rifiuto (ad es. **RU** ✓) se considerato urbano - colonna RU - e quindi raccolta differenziata o altra raccolta differenziata - rispettivamente Rd o aRd) e della stima del quantitativo degli ingombranti recuperati, secondo quanto dichiarato dagli impianti. Eventuali quantitativi di raccolte differenziate inviate a impianti di smaltimento non vengono conteggiate tra le RD ma tra i rifiuti indifferenziati (vedere l'indicazione a destra di ogni rifiuto)

ldn_p	ldn_c	Pr	COMUNE	CF	ldn_reg	ldn_bac	periodo	Abitanti	ut dom	1.285	2013
017	182	BS	Sulzano	80015530175	03		120	1.953	ut non dom	73	

## RIFIUTI

RIFIUTI NON DIFFERENZIATI	Rifiuti (kg)	Costi (€)	RU	Rd	aRd
Ingombranti - 200307	91.790			✓	
Rifiuti urbani non differenziati - 200301	167.020			✓	
Spazzamento strade - 200303	8.920			✓	
<b>TOTALE RIFIUTI NON DIFFERENZIATI</b>	<b>267.730</b>				

RACCOLTE DIFFERENZIATE	Rifiuti (kg)	Costi (€)	RU	Rd	aRd
Accumulatori per auto - 200133	150		✓	✓	
Carta e cartone - 150101	25.400		✓	✓	
Carta e cartone - 200101	69.110		✓	✓	
Cartucce e toner per stampa - 080317	33		✓	✓	
Farmaci e medicinali - 200131	167		✓	✓	
Legno - 150103	17.635		✓	✓	
Metalli - 150104	22.510		✓	✓	
Oli e grassi vegetali - 200125	193		✓	✓	
Oli, filtri e grassi minerali - 200126	16		✓	✓	
Organico - 200108	102.930		✓	✓	
Pile e batterie - 200133	125		✓	✓	
Plastica - 150102	39.110		✓	✓	
Prodotti e sostanze varie e relativi contenitori - 200127	361		✓	✓	
Raee - 200136	6.110		✓	✓	
Raee - 200135	4.230		✓	✓	
Raee - 200121	150		✓	✓	
Raee - 200123	2.020		✓	✓	
Verde - 200201	232.080		✓	✓	
Vetro - 150107	93.040		✓	✓	
<b>TOTALE RACCOLTE DIFFERENZIATE</b>	<b>615.370</b>				

**TOTALI COMUNE 883.100**

## AREE ATTREZZATE

non esiste area  esiste area  usa altre

## COMPOSTAGGIO

no  si quanti utenti?  Autodichiarazione  Atto formale

## COSTI (€)

IND-CLS	8.373	CGD-CRD	63.364	PROVENTI	
IND-CRT	18.497	CGD-CTR	13.291	tassa	tariffa
IND-CTS	14.649	TOT CGD	76.655		276.365
IND-AC	13.967	CC	144.224	RICAVI	
TOT IND	55.486	CK		mat/energia	Conai
				0	0
<b>TOTALE COSTI</b>				<b>276.365</b>	

## TARIFFA

no   si  Delib Intro  Delib tarif  Relaz EF  Copertura  Ut dom  T Fissa   
 si  Regolam  Piano EF  Ut non dom  T Variabile

## TOTALI RIEPILOGATIVI (kg)

TOTALE RIFIUTI	RU non diff.	Ingombranti	Spazzamento	Totale RD	Ing. a recup.	PC/giorno	1,24	%RD (+IngRec)	72,3%
883.100	167.020	91.790	8.920	615.370	22.948	€/ab*anno	€ 141,5	€/ton*anno	€ 312,9

NOTA BENE: i dati riepilogativi tengono conto delle validazioni effettuate dagli Osservatori rifiuti, in particolare per quanto riguarda l'ammissibilità dei rifiuti (vedere l'indicazione a destra di ogni rifiuto (ad es. **RU** ✓) se considerato urbano - colonna RU - e quindi raccolta differenziata o altra raccolta differenziata - rispettivamente Rd o aRd) e della stima del quantitativo degli ingombranti recuperati, secondo quanto dichiarato dagli impianti. Eventuali quantitativi di raccolte differenziate inviate a impianti di smaltimento non vengono conteggiate tra le RD ma tra i rifiuti indifferenziati (vedere l'indicazione a destra di ogni rifiuto)

Idn_p	Idn_c	Pr	COMUNE	CF	Idn_reg	Idn_bac	periodo	Abitanti	ut dom	ut non dom	2013
017	183	BS	Tavernole sul Mella	83001210174	03		120	1.349	796	131	

## RIFIUTI

RIFIUTI NON DIFFERENZIATI		Rifiuti (kg)	Costi (€)	RU	Rd	aRd
Rifiuti urbani non differenziati - 200301		418.612				✓
<b>TOTALE RIFIUTI NON DIFFERENZIATI</b>		<b>418.612</b>				
RACCOLTE DIFFERENZIATE		Rifiuti (kg)	Costi (€)	RU	Rd	aRd
Carta e cartone - 200101		17.225				✓ ✓
Plastica - 150102		4.980				✓ ✓
Stracci e indumenti smessi - 200110		3.910				✓ ✓
Vetro - 150107		23.500				✓ ✓
<b>TOTALE RACCOLTE DIFFERENZIATE</b>		<b>49.615</b>				
<b>TOTALI COMUNE</b>		<b>468.227</b>				

## AREE ATTREZZATE

non esiste area    esiste area    usa altre

## COMPOSTAGGIO

no    si   quanti utenti?    Autodichiarazione    Atto formale

## COSTI (€)

IND-CLS	28.274	CGD-CRD	3.473	PROVENTI	
IND-CRT	47.436	CGD-CTR	5.600	tassa	tariffa
IND-CTS	39.709	TOT CGD	9.073		135.000
IND-AC	0	CC	20.553	RICAVI	
TOT IND	115.419	CK	0	mat/energia	Conai
				0	0
<b>TOTALE COSTI</b>				<b>145.045</b>	

## TARIFFA

no    si      Delib Intro    Delib tarif    Relaz EF    Copertura    Ut dom    T Fissa    Ut non dom    T Variabile

## TOTALI RIEPILOGATIVI (kg)

TOTALE RIFIUTI	RU non diff.	Ingombranti	Spazzamento	Totale RD	Ing. a recup.	PC/giorno	0,95	%RD (+IngRec)	10,6%
468.227	418.612			49.615		€/ab*anno	€ 107,5	€/ton*anno	€ 309,8

NOTA BENE: i dati riepilogativi tengono conto delle validazioni effettuate dagli Osservatori rifiuti, in particolare per quanto riguarda l'ammissibilità dei rifiuti (vedere l'indicazione a destra di ogni rifiuto (ad es. **RU** ✓) se considerato urbano - colonna RU - e quindi raccolta differenziata o altra raccolta differenziata - rispettivamente Rd o aRd) e della stima del quantitativo degli ingombranti recuperati, secondo quanto dichiarato dagli impianti. Eventuali quantitativi di raccolte differenziate inviate a impianti di smaltimento non vengono conteggiate tra le RD ma tra i rifiuti indifferenziati (vedere l'indicazione a destra di ogni rifiuto)

ldn_p	ldn_c	Pr	COMUNE	CF	ldn_reg	ldn_bac	periodo	Abitanti	ut dom	3.079	2013
017	184	BS	Temù	00827800178	03		120	1.106	ut non dom	124	

## RIFIUTI

RIFIUTI NON DIFFERENZIATI	Rifiuti (kg)	Costi (€)	RU	Rd	aRd
Ingombranti - 200307	69.350			✓	
Rifiuti urbani non differenziati - 200301	585.630			✓	
Spazzamento strade - 200303	10.180			✓	
<b>TOTALE RIFIUTI NON DIFFERENZIATI</b>	<b>665.160</b>				

RACCOLTE DIFFERENZIATE	Rifiuti (kg)	Costi (€)	RU	Rd	aRd
Accumulatori per auto - 200133	160		✓	✓	
Carta e cartone - 200101	37.637		✓	✓	
Carta e cartone - 150101	9.340		✓	✓	
Farmaci e medicinali - 200132	103		✓	✓	
Metalli - 200140	2.220		✓	✓	
Pile e batterie - 200134	162		✓	✓	
Pneumatici fuori uso - 160103	100		✓	✓	
Raccolta multimateriale - 150106	87.229		✓	✓	
Raee - 200123	400		✓	✓	
Raee - 200136	230		✓	✓	
Raee - 200135	1.300		✓	✓	
Stracci e indumenti smessi - 200110	3.680		✓	✓	
Verde - 200201	14.340		✓	✓	
<b>TOTALE RACCOLTE DIFFERENZIATE</b>	<b>156.901</b>				

INERTI E RIFIUTI DA COSTRUZ/DEMOLIZ	Rifiuti (kg)	Costi (€)	RU	Rd	aRd
Inerti e rifiuti da costruz/demoliz - 170904	73.840				
<b>TOTALE INERTI E RIFIUTI DA COSTRUZ/DEMOLIZ</b>	<b>73.840</b>				

**TOTALI COMUNE** **895.901**

## AREE ATTREZZATE

non esiste area  esiste area  usa altre

## COMPOSTAGGIO

no  si quanti utenti?  Autodichiarazione  Atto formale

## COSTI (€)

IND-CLS	25.000	CGD-CRD	10.000	PROVENTI	
IND-CRT		CGD-CTR		tassa	tariffa
IND-CTS		TOT CGD	10.000		272.582
IND-AC	230.360	CC	9.700	RICAVI	
TOT IND	255.360	CK		mat/energia	Conai
				0	0
<b>TOTALE COSTI</b>				<b>275.060</b>	

## TARIFFA

no  si  Delib Intro  Delib tarif  Relaz EF  Copertura  Ut dom  T Fissa   
 si  Regolam  Piano EF  Ut non dom  T Variabile

## TOTALI RIEPILOGATIVI (kg)

TOTALE RIFIUTI	RU non diff.	Ingombranti	Spazzamento	Totale RD	Ing. a recup.	PC/giorno	2,04	%RD (+IngRec)	22,5%
822.061	585.630	69.350	10.180	156.901	27.740	€/ab*anno	€ 248,7	€/ton*anno	€ 334,6

NOTA BENE: i dati riepilogativi tengono conto delle validazioni effettuate dagli Osservatori rifiuti, in particolare per quanto riguarda l'ammissibilità dei rifiuti (vedere l'indicazione a destra di ogni rifiuto (ad es. **RU** ✓) se considerato urbano - colonna RU - e quindi raccolta differenziata o altra raccolta differenziata - rispettivamente Rd o aRd) e della stima del quantitativo degli ingombranti recuperati, secondo quanto dichiarato dagli impianti.

Eventuali quantitativi di raccolte differenziate inviate a impianti di smaltimento non vengono conteggiate tra le RD ma tra i rifiuti indifferenziati (vedere l'indicazione a destra di ogni rifiuto)

Idn_p	Idn_c	Pr	COMUNE	CF	Idn_reg	Idn_bac	periodo	Abitanti	ut dom	1.710	2013
017	185	BS	Tignale	00855040176	03		120	1.289	ut non dom	242	

## RIFIUTI

### RIFIUTI NON DIFFERENZIATI

	Rifiuti (kg)	Costi (€)	RU	Rd	aRd
Cimiteriali - 200138	250				
Ingombranti - 200307	49.430			✓	
Rifiuti urbani non differenziati - 200301	749.900			✓	
<b>TOTALE RIFIUTI NON DIFFERENZIATI</b>	<b>799.580</b>				

### RACCOLTE DIFFERENZIATE

	Rifiuti (kg)	Costi (€)	RU	Rd	aRd
Accumulatori per auto - 200133	900		✓	✓	
Carta e cartone - 200101	68.039		✓	✓	
Cartucce e toner per stampa - 080318	52		✓	✓	
Farmaci e medicinali - 200132	204		✓	✓	
Legno - 200138	37.360		✓	✓	
Metalli - 200140	32.730		✓	✓	
Oli e grassi vegetali - 200125	280		✓	✓	
Oli, filtri e grassi minerali - 200126	260		✓	✓	
Pile e batterie - 200134	150		✓	✓	
Plastica - 150102	25.450		✓	✓	
Raccolta multimateriale - 150106	105.420		✓	✓	
Raee - 200121	40		✓	✓	
Raee - 200136	3.200		✓	✓	
Raee - 200135	5.010		✓	✓	
Raee - 200123	3.590		✓	✓	
Stracci e indumenti smessi - 200110	2.920		✓	✓	
Verde - 200201	104.980		✓	✓	
<b>TOTALE RACCOLTE DIFFERENZIATE</b>	<b>390.585</b>				

### TOTALI COMUNE

1.190.165

### AREE ATTREZZATE

non esiste area  esiste area  usa altre

### COMPOSTAGGIO

no  si quanti utenti?  Autodichiarazione  Atto formale

### COSTI (€)

IND-CLS	57.880	CGD-CRD	86.973	PROVENTI	
IND-CRT	153.888	CGD-CTR	6.043	tassa	tariffa
IND-CTS	81.856	TOT CGD	93.016		414.000
IND-AC	4.702	CC	16.100	RICAVI	
TOT IND	298.326	CK	0	mat/energia	Conai
				0	0
<b>TOTALE COSTI</b>				<b>407.442</b>	

### TARIFFA

no   si  Delib Intro  Delib tarif  Relaz EF  Copertura  Ut dom  T Fissa   
 no   si  Regolam  Piano EF  Ut non dom  T Variabile

## TOTALI RIEPILOGATIVI (kg)

TOTALE RIFIUTI	RU non diff.	Ingombranti	Spazzamento	Totale RD	Ing. a recup.	PC/giorno	2,53	%RD (+IngRec)	33,4%
1.189.915	749.900	49.430		390.585	6.560	€/ab*anno	€ 316,1	€/ton*anno	€ 342,4

NOTA BENE: i dati riepilogativi tengono conto delle validazioni effettuate dagli Osservatori rifiuti, in particolare per quanto riguarda l'ammissibilità dei rifiuti (vedere l'indicazione a destra di ogni rifiuto (ad es. **RU** ✓) se considerato urbano - colonna RU - e quindi raccolta differenziata o altra raccolta differenziata - rispettivamente Rd o aRd) e della stima del quantitativo degli ingombranti recuperati, secondo quanto dichiarato dagli impianti. Eventuali quantitativi di raccolte differenziate inviate a impianti di smaltimento non vengono conteggiate tra le RD ma tra i rifiuti indifferenziati (vedere l'indicazione a destra di ogni rifiuto)



Idn_p	Idn_c	Pr	COMUNE	CF	Idn_reg	Idn_bac	periodo	Abitanti	ut dom	ut non dom	2013
017	186	BS	Torbole Casaglia	00855080172	03		120	6.573	2.610	354	

## RIFIUTI

RIFIUTI NON DIFFERENZIATI	Rifiuti (kg)	Costi (€)	RU	Rd	aRd
Cimiteriali - 200138	5.340	11.454			
Ingombranti - 200307	309.830	40.210	✓		
Rifiuti urbani non differenziati - 200301	1.698.286		✓		
Spazzamento strade - 200303	90.100	11.700	✓		
<b>TOTALE RIFIUTI NON DIFFERENZIATI</b>	<b>2.103.556</b>	<b>63.364</b>			

RACCOLTE DIFFERENZIATE	Rifiuti (kg)	Costi (€)	RU	Rd	aRd
Accumulatori per auto - 200133	100	7	✓	✓	
Carta e cartone - 200101	168.380	0	✓	✓	
Carta e cartone - 150101	114.430	2.831	✓	✓	
Cartucce e toner per stampa - 080318	295	473	✓	✓	
Farmaci e medicinali - 200132	250	236	✓	✓	
Legno - 200138	152.800	11.629	✓	✓	
Metalli - 200140	3.480	0	✓	✓	
Oli e grassi vegetali - 200125	1.300	90	✓	✓	
Oli, filtri e grassi minerali - 200126	1.000	69	✓	✓	
Organico - 200108	72.880	20.788	✓	✓	
Pile e batterie - 200134	340	254	✓	✓	
Plastica - 150102	1.340	0	✓	✓	
Plastica - 200139	80	47	✓	✓	
Plastica - 150102	112.370	236	✓	✓	
Prodotti e sostanze varie e relativi contenitori - 200127	2.950	8.883	✓	✓	
Raccolta multimateriale - 150106	109.330		✓	✓	
Raee - 200121	180	0	✓	✓	
Raee - 200136	4.340	0	✓	✓	
Raee - 200135	7.800	0	✓	✓	
Raee - 200123	6.420	0	✓	✓	
Stracci e indumenti smessi - 200110	2.649	0	✓	✓	
Verde - 200201	394.785	29.005	✓	✓	
Vetro - 150107	59.080	0	✓	✓	
<b>TOTALE RACCOLTE DIFFERENZIATE</b>	<b>1.216.579</b>	<b>74.548</b>			

INERTI E RIFIUTI DA COSTRUZ/DEMOLIZ	Rifiuti (kg)	Costi (€)	RU	Rd	aRd
Inerti e rifiuti da costruz/demoliz - 170904	4.250	60			
<b>TOTALE INERTI E RIFIUTI DA COSTRUZ/DEMOLIZ</b>	<b>4.250</b>	<b>60</b>			

ALTRI RIFIUTI NON URBANI	Rifiuti (kg)	Costi (€)	RU	Rd	aRd
Vaglio - 190801	61.860	14.451			
<b>TOTALE ALTRI RIFIUTI NON URBANI</b>	<b>61.860</b>	<b>14.451</b>			

**TOTALI COMUNE**      **3.386.245**      **152.423**

## AREE ATTREZZATE

non esiste area     esiste area     usa altre

## COMPOSTAGGIO

no     si    quanti utenti?     Autodichiarazione     Atto formale

## COSTI (€)

IND-CLS	4.757	CGD-CRD	113.846	PROVENTI	
IND-CRT	73.234	CGD-CTR	94.020	tassa	tariffa
IND-CTS	177.209	TOT CGD	207.866		717.413
IND-AC	46.571	CC	153.846	RICAVI	
TOT IND	301.771	CK	27.500	mat/energia	Conai
				0	0
<b>TOTALE COSTI</b>				<b>690.983</b>	

## TARIFFA

no     si    Delib Intro     Delib tarif     Relaz EF     Copertura     Ut dom     T Fissa     Ut non dom     T Variabile

## TOTALI RIEPILOGATIVI (kg)

<b>TOTALE RIFIUTI</b>	<b>RU non diff.</b>	<b>Ingombranti</b>	<b>Spazzamento</b>	<b>Totale RD</b>	<b>Ing. a recup.</b>	<b>PC/giorno</b>	<b>1,38</b>	<b>%RD (+IngRec)</b>	<b>39,0%</b>
3.314.795	1.698.286	309.830	90.100	1.216.579	77.458	€/ab*anno	€ 105,1	€/ton*anno	€ 208,5

NOTA BENE: i dati riepilogativi tengono conto delle validazioni effettuate dagli Osservatori rifiuti, in particolare per quanto riguarda l'ammissibilità dei rifiuti (vedere l'indicazione a destra di ogni rifiuto (ad es. **RU** ✓) se considerato urbano - colonna RU - e quindi raccolta differenziata o altra raccolta differenziata - rispettivamente Rd o aRd) e della stima del quantitativo degli ingombranti recuperati, secondo quanto dichiarato dagli impianti. Eventuali quantitativi di raccolte differenziate inviate a impianti di smaltimento non vengono conteggiate tra le RD ma tra i rifiuti indifferenziati (vedere l'indicazione a destra di ogni rifiuto)

Idn_p	Idn_c	Pr	COMUNE	CF	Idn_reg	Idn_bac	periodo	Abitanti	ut dom	ut non dom	2013
017	187	BS	Toscolano-Maderno	00839830171	03		120	8.100	6.729	377	

## RIFIUTI

### RIFIUTI NON DIFFERENZIATI

	Rifiuti (kg)	Costi (€)	RU	Rd	aRd
Cimiteriali - 200138	5.065				
Ingombranti - 200307	188.590				✓
Rifiuti urbani non differenziati - 200301	3.748.350				✓
Spazzamento strade - 200303	202.396				✓
<b>TOTALE RIFIUTI NON DIFFERENZIATI</b>	<b>4.144.401</b>				

### RACCOLTE DIFFERENZIATE

	Rifiuti (kg)	Costi (€)	RU	Rd	aRd
Accumulatori per auto - 200133	800		✓	✓	
Carta e cartone - 200101	355.169		✓	✓	
Cartucce e toner per stampa - 080318	424		✓	✓	
Farmaci e medicinali - 200132	685		✓	✓	
Legno - 200138	190.605		✓	✓	
Metalli - 200140	96.780		✓	✓	
Oli e grassi vegetali - 200125	530		✓	✓	
Oli, filtri e grassi minerali - 200126	800		✓	✓	
Pile e batterie - 200134	560		✓	✓	
Plastica - 150102	61.452		✓	✓	
Prodotti e sostanze varie e relativi contenitori - 200127	862		✓	✓	
Prodotti e sostanze varie e relativi contenitori - 150110	114		✓	✓	
Raccolta multimateriale - 150106	345.920		✓	✓	
Raee - 200121	290		✓	✓	
Raee - 200136	9.210		✓	✓	
Raee - 200135	18.423		✓	✓	
Raee - 200123	15.490		✓	✓	
Verde - 200201	605.270		✓	✓	
<b>TOTALE RACCOLTE DIFFERENZIATE</b>	<b>1.703.384</b>				

### INERTI E RIFIUTI DA COSTRUZ/DEMOLIZ

	Rifiuti (kg)	Costi (€)	RU	Rd	aRd
Inerti e rifiuti da costruz/demoliz - 170107	59.820				
Inerti e rifiuti da costruz/demoliz - 170904	7.000				
<b>TOTALE INERTI E RIFIUTI DA COSTRUZ/DEMOLIZ</b>	<b>66.820</b>				

### TOTALI COMUNE

**5.914.605**

### AREE ATTREZZATE

non esiste area  esiste area  usa altre

### COMPOSTAGGIO

no  si quanti utenti?  Autodichiarazione  Atto formale

### COSTI (€)

IND-CLS	222.932	CGD-CRD	337.896	PROVENTI	
IND-CRT	455.708	CGD-CTR	37.157	tassa	tariffa
IND-CTS	406.408	TOT CGD	375.053		1.717.910
IND-AC	14.205	CC	191.720	RICAUI	
TOT IND	1.099.253	CK	15.000	mat/energia	Conai
				0	0

### TOTALE COSTI

**1.681.026**

### TARIFFA

no  si  Delib Intro  Delib tarif  Relaz EF  Copertura  Ut dom  T Fissa   
 si  Regolam  Piano EF  Ut non dom  T Variabile

### TOTALI RIEPILOGATIVI (kg)

TOTALE RIFIUTI	RU non diff.	Ingombranti	Spazzamento	Totale RD	Ing. a recup.	PC/giorno	%RD (+IngRec)
5.842.720	3.748.350	188.590	202.396	1.703.384	47.148	1,98	30,0%
						€/ab*anno	€/ton*anno
						€ 207,5	€ 287,7

NOTA BENE: i dati riepilogativi tengono conto delle validazioni effettuate dagli Osservatori rifiuti, in particolare per quanto riguarda l'ammissibilità dei rifiuti (vedere l'indicazione a destra di ogni rifiuto (ad es. **RU** ✓) se considerato urbano - colonna RU - e quindi raccolta differenziata o altra raccolta differenziata - rispettivamente Rd o aRd) e della stima del quantitativo degli ingombranti recuperati, secondo quanto dichiarato dagli impianti. Eventuali quantitativi di raccolte differenziate inviate a impianti di smaltimento non vengono conteggiate tra le RD ma tra i rifiuti indifferenziati (vedere l'indicazione a destra di ogni rifiuto)

Idn_p	Idn_c	Pr	COMUNE	CF	Idn_reg	Idn_bac	periodo	Abitanti	ut dom	5.215	2013
017	188	BS	Travagliato	00293540175	03		120	13.747	ut non dom	883	

## RIFIUTI

### RIFIUTI NON DIFFERENZIATI

	Rifiuti (kg)	Costi (€)	RU	Rd	aRd
Cimiteriali - 200138	9.310	14.189			
Ingombranti - 200307	380.190	72.680	✓		
Rifiuti urbani non differenziati - 200301	613.220		✓		
Spazzamento strade - 200303	297.840	32.465	✓		
<b>TOTALE RIFIUTI NON DIFFERENZIATI</b>	<b>1.300.560</b>	<b>119.334</b>			

### RACCOLTE DIFFERENZIATE

	Rifiuti (kg)	Costi (€)	RU	Rd	aRd
Altri metalli o leghe - 170404	1.760	2.678	✓	✓	
Carta e cartone - 200101	644.720	79.144	✓	✓	
Carta e cartone - 150101	335.430	15.658	✓	✓	
Cartucce e toner per stampa - 080318	480	1.372	✓	✓	
Farmaci e medicinali - 200132	1.419	2.340	✓	✓	
Legno - 150103	232.345	28.626	✓	✓	
Metalli - 200140	73.880	3.003	✓	✓	
Oli e grassi vegetali - 200125	4.830	155	✓	✓	
Oli, filtri e grassi minerali - 200126	800	166	✓	✓	
Organico - 200108	739.360	194.947	✓	✓	
Pile e batterie - 200133	9.470	1.018	✓	✓	
Pile e batterie - 200134	635	2.340	✓	✓	
Plastica - 150102	323.620	97.093	✓	✓	
Pneumatici fuori uso - 160103	580	174	✓	✓	
Prodotti e sostanze varie e relativi contenitori - 150110	2.980	61	✓	✓	
Raee - 200121	630	13	✓	✓	
Raee - 200136	34.463	701	✓	✓	
Raee - 200135	18.020	367	✓	✓	
Raee - 200123	13.310	271	✓	✓	
Stracci e indumenti smessi - 200110	48.764	0	✓	✓	
Verde - 200201	611.775	56.665	✓	✓	
Vetro - 150107	530.300	56.514	✓	✓	
<b>TOTALE RACCOLTE DIFFERENZIATE</b>	<b>3.629.571</b>	<b>543.306</b>			

### INERTI E RIFIUTI DA COSTRUZ/DEMOLIZ

	Rifiuti (kg)	Costi (€)	RU	Rd	aRd
Inerti e rifiuti da costruz/demoliz - 170904	345.000	12.935			
<b>TOTALE INERTI E RIFIUTI DA COSTRUZ/DEMOLIZ</b>	<b>345.000</b>	<b>12.935</b>			

### TOTALI COMUNE

**5.275.131**    **675.575**

### AREE ATTREZZATE

non esiste area     esiste area     usa altre

### COSTI (€)

IND-CLS	209.586	CGD-CRD	445.854	PROVENTI	
IND-CRT	73.657	CGD-CTR	124.574	tassa	tariffa
IND-CTS	84.723	TOT CGD	570.428		1.299.000
IND-AC		CC	396.498	RICAVI	
TOT IND	367.966	CK	12.671	mat/energia	Conai
				97.209	0
<b>TOTALE COSTI</b>				<b>1.420.243</b>	

### TARIFFA

no     si    Copertura 100    Ut dom 59    T Fissa

no     si    Delib Intro    Delib tarif    Relaz EF    Ut non dom 41    T Variabile

no     si    30/12/2002    Regolam    Piano EF

### TOTALI RIEPILOGATIVI (kg)

TOTALE RIFIUTI	RU non diff.	Ingombranti	Spazzamento	Totale RD	Ing. a recup.	PC/giorno	%RD (+IngRec)
4.920.821	613.220	380.190	297.840	3.629.571	41.053	0,98	74,6%
						€/ab*anno	€/ton*anno
						€ 96,2	€ 268,9

NOTA BENE: i dati riepilogativi tengono conto delle validazioni effettuate dagli Osservatori rifiuti, in particolare per quanto riguarda l'ammissibilità dei rifiuti (vedere l'indicazione a destra di ogni rifiuto (ad es. **RU** ✓) se considerato urbano - colonna RU - e quindi raccolta differenziata o altra raccolta differenziata - rispettivamente Rd o aRd) e della stima del quantitativo degli ingombranti recuperati, secondo quanto dichiarato dagli impianti. Eventuali quantitativi di raccolte differenziate inviate a impianti di smaltimento non vengono conteggiate tra le RD ma tra i rifiuti indifferenziati (vedere l'indicazione a destra di ogni rifiuto)

Idn_p	Idn_c	Pr	COMUNE	CF	Idn_reg	Idn_bac	periodo	Abitanti	ut dom	3.530	2013
017	189	BS	Tremosine	00860940170	03		120	2.126	ut non dom	448	

## RIFIUTI

RIFIUTI NON DIFFERENZIATI	Rifiuti (kg)	Costi (€)	RU	Rd	aRd
Cimiteriali - 200399	2.225				
Ingombranti - 200307	42.920				✓
Rifiuti urbani non differenziati - 200301	1.151.080				✓
Spazzamento strade - 200303	113.400				✓
<b>TOTALE RIFIUTI NON DIFFERENZIATI</b>	<b>1.309.625</b>				

RACCOLTE DIFFERENZIATE	Rifiuti (kg)	Costi (€)	RU	Rd	aRd
Accumulatori per auto - 200133	1.200		✓	✓	
Altri metalli o leghe - 170404	320		✓	✓	
Carta e cartone - 200101	112.949		✓	✓	
Farmaci e medicinali - 200132	30		✓	✓	
Legno - 200138	75.900		✓	✓	
Metalli - 200140	34.590		✓	✓	
Oli e grassi vegetali - 200125	300		✓	✓	
Oli, filtri e grassi minerali - 200126	400		✓	✓	
Pile e batterie - 200134	70		✓	✓	
Pneumatici fuori uso - 160103	2.840		✓	✓	
Prodotti e sostanze varie e relativi contenitori - 200127	436		✓	✓	
Prodotti e sostanze varie e relativi contenitori - 150110	119		✓	✓	
Raccolta multimateriale - 150106	155.900		✓	✓	
Raee - 200121	105		✓	✓	
Raee - 200136	4.350		✓	✓	
Raee - 200135	6.532		✓	✓	
Raee - 200123	5.960		✓	✓	
Stracci e indumenti smessi - 200110	5.955		✓	✓	
Verde - 200201	282.040		✓	✓	
<b>TOTALE RACCOLTE DIFFERENZIATE</b>	<b>689.996</b>				

INERTI E RIFIUTI DA COSTRUZ/DEMOLIZ	Rifiuti (kg)	Costi (€)	RU	Rd	aRd
Inerti e rifiuti da costruz/demoliz - 170107	52.580				
<b>TOTALE INERTI E RIFIUTI DA COSTRUZ/DEMOLIZ</b>	<b>52.580</b>				

**TOTALI COMUNE** 2.052.201

## AREE ATTREZZATE

non esiste area  esiste area  usa altre

## COMPOSTAGGIO

no  si quanti utenti?  Autodichiarazione  Atto formale

## COSTI (€)

IND-CLS	52.439	CGD-CRD	167.717	PROVENTI	
IND-CRT	224.625	CGD-CTR	17.915	tassa	tariffa
IND-CTS	122.242	TOT CGD	185.632		630.305
IND-AC	4.448	CC	33.916	RICAUI	
TOT IND	403.754	CK	0	mat/energia	Conai
				0	0
<b>TOTALE COSTI</b>				<b>623.302</b>	

## TARIFFA

no  si  Delib Intro  Delib tarif  Relaz EF  Copertura  Ut dom  T Fissa   
 si  Regolam  Piano EF  Ut non dom  T Variabile

## TOTALI RIEPILOGATIVI (kg)

TOTALE RIFIUTI	RU non diff.	Ingombranti	Spazzamento	Totale RD	Ing. a recup.	PC/giorno	2,57	%RD (+IngRec)	35,1%
1.997.396	1.151.080	42.920	113.400	689.996	10.730	€/ab*anno	€ 293,2	€/ton*anno	€ 312,1

NOTA BENE: i dati riepilogativi tengono conto delle validazioni effettuate dagli Osservatori rifiuti, in particolare per quanto riguarda l'ammissibilità dei rifiuti (vedere l'indicazione a destra di ogni rifiuto (ad es. **RU** ✓) se considerato urbano - colonna RU - e quindi raccolta differenziata o altra raccolta differenziata - rispettivamente Rd o aRd) e della stima del quantitativo degli ingombranti recuperati, secondo quanto dichiarato dagli impianti. Eventuali quantitativi di raccolte differenziate inviate a impianti di smaltimento non vengono conteggiate tra le RD ma tra i rifiuti indifferenziati (vedere l'indicazione a destra di ogni rifiuto)

Idn_p	Idn_c	Pr	COMUNE	CF	Idn_reg	Idn_bac	periodo	Abitanti	ut dom	2.131	2013
017	190	BS	Trenzano	00949980171	03		120	5.459	ut non dom	274	

## RIFIUTI

RIFIUTI NON DIFFERENZIATI	Rifiuti (kg)	Costi (€)	RU	Rd	aRd
Ingombranti - 200307	160.455			✓	
Rifiuti urbani non differenziati - 200301	164.365			✓	
Spazzamento strade - 200303	61.340			✓	
<b>TOTALE RIFIUTI NON DIFFERENZIATI</b>	<b>386.160</b>				

RACCOLTE DIFFERENZIATE	Rifiuti (kg)	Costi (€)	RU	Rd	aRd
Accumulatori per auto - 200133	1.331		✓	✓	
Carta e cartone - 200101	217.565		✓	✓	
Carta e cartone - 150101	58.975		✓	✓	
Cartucce e toner per stampa - 080318	100		✓	✓	
Farmaci e medicinali - 200132	329		✓	✓	
Legno - 200138	12.115		✓	✓	
Legno - 150103	48.985		✓	✓	
Metalli - 200140	32.209		✓	✓	
Oli e grassi vegetali - 200125	1.018		✓	✓	
Oli, filtri e grassi minerali - 200126	400		✓	✓	
Organico - 200108	227.080		✓	✓	
Plastica - 150102	137.575		✓	✓	
Raee - 200123	2.770		✓	✓	
Raee - 200136	11.270		✓	✓	
Raee - 200121	190		✓	✓	
Raee - 200135	5.330		✓	✓	
Stracci e indumenti smessi - 200110	15.515		✓	✓	
Verde - 200201	116.465		✓	✓	
Vetro - 150107	195.890		✓	✓	
<b>TOTALE RACCOLTE DIFFERENZIATE</b>	<b>1.085.112</b>				

INERTI E RIFIUTI DA COSTRUZ/DEMOLIZ	Rifiuti (kg)	Costi (€)	RU	Rd	aRd
Inerti e rifiuti da costruz/demoliz - 170904	16.080				
<b>TOTALE INERTI E RIFIUTI DA COSTRUZ/DEMOLIZ</b>	<b>16.080</b>				

**TOTALI COMUNE 1.487.352**

## AREE ATTREZZATE

non esiste area  esiste area  usa altre

## COMPOSTAGGIO

no  si quanti utenti?  Autodichiarazione  Atto formale

## COSTI (€)

IND-CLS	82.668	CGD-CRD	252.541	PROVENTI	
IND-CRT	53.209	CGD-CTR	0	tassa	tariffa
IND-CTS	46.868	TOT CGD	252.541		494.811
IND-AC	0	CC	75.474	RICAVI	
TOT IND	182.745	CK	784	mat/energia	Conai
				15.406	0
<b>TOTALE COSTI</b>				<b>511.544</b>	

## TARIFFA

no  si  
 Delib Intro  Delib tarif  Relaz EF   
 Regolam  Piano EF   
 Copertura  Ut dom  T Fissa   
 Ut non dom  T Variabile

## TOTALI RIEPILOGATIVI (kg)

TOTALE RIFIUTI	RU non diff.	Ingombranti	Spazzamento	Totale RD	Ing. a recup.	PC/giorno	0,74	%RD (+IngRec)	76,5%
1.471.272	164.365	160.455	61.340	1.085.112	40.114	€/ab*anno	€ 90,9	€/ton*anno	€ 337,2

NOTA BENE: i dati riepilogativi tengono conto delle validazioni effettuate dagli Osservatori rifiuti, in particolare per quanto riguarda l'ammissibilità dei rifiuti (vedere l'indicazione a destra di ogni rifiuto (ad es. **RU** ✓) se considerato urbano - colonna RU - e quindi raccolta differenziata o altra raccolta differenziata - rispettivamente Rd o aRd) e della stima del quantitativo degli ingombranti recuperati, secondo quanto dichiarato dagli impianti. Eventuali quantitativi di raccolte differenziate inviate a impianti di smaltimento non vengono conteggiate tra le RD ma tra i rifiuti indifferenziati (vedere l'indicazione a destra di ogni rifiuto)

Idn_p	Idn_c	Pr	COMUNE	CF	Idn_reg	Idn_bac	periodo	Abitanti	ut dom	529	2013
017	191	BS	Treviso Bresciano	87000310174	03		120	543	ut non dom	23	

## RIFIUTI

### RIFIUTI NON DIFFERENZIATI

	Rifiuti (kg)	Costi (€)	RU	Rd	aRd
Cimiteriali - 200399	30				
Ingombranti - 200307	790			✓	
Rifiuti urbani non differenziati - 200301	128.891			✓	
<b>TOTALE RIFIUTI NON DIFFERENZIATI</b>	<b>129.711</b>				

### RACCOLTE DIFFERENZIATE

	Rifiuti (kg)	Costi (€)	RU	Rd	aRd
Carta e cartone - 200101	10.990		✓	✓	
Cartucce e toner per stampa - 080317	7		✓	✓	
Farmaci e medicinali - 200131	89		✓	✓	
Metalli - 200140	6.288		✓	✓	
Oli e grassi vegetali - 200125	51		✓	✓	
Pile e batterie - 200133	83		✓	✓	
Plastica - 150102	5.070		✓	✓	
Prodotti e sostanze varie e relativi contenitori - 200127	42		✓	✓	
Raee - 200121	7		✓	✓	
Raee - 200135	1.345		✓	✓	
Raee - 200123	880		✓	✓	
Vetro - 150107	16.220		✓	✓	
<b>TOTALE RACCOLTE DIFFERENZIATE</b>	<b>41.072</b>				

**TOTALI COMUNE 170.783**

### AREE ATTREZZATE

non esiste area  esiste area  usa altre

### COMPOSTAGGIO

no  si quanti utenti?  Autodichiarazione  Atto formale

### COSTI (€)

IND-CLS		CGD-GRD	8.978	PROVENTI	
IND-CRT	9.924	CGD-CTR	2.972	tassa	tariffa
IND-CTS	12.659	TOT CGD	11.950		55.794
IND-AC		CC	12.567	RICAVI	
TOT IND	22.583	CK	0	mat/energia	Conai
				1.407	0
<b>TOTALE COSTI</b>				<b>47.100</b>	

### TARIFFA

no  si  01/01/2013  Delib Intro  Delib tarif  Relaz EF  Copertura  100 Ut dom  85 T Fissa  59  si  01/01/2013  Regolam  Piano EF  Ut non dom  15 T Variabile  41

## TOTALI RIEPILOGATIVI (kg)

TOTALE RIFIUTI	RU non diff.	Ingombranti	Spazzamento	Totale RD	Ing. a recup.	PC/giorno	%RD (+IngRec)
170.753	128.891	790		41.072	198	0,86	24,2%
						€/ab*anno	€/ton*anno
						€ 84,1	€ 267,6

NOTA BENE: i dati riepilogativi tengono conto delle validazioni effettuate dagli Osservatori rifiuti, in particolare per quanto riguarda l'ammissibilità dei rifiuti (vedere l'indicazione a destra di ogni rifiuto (ad es. **RU** ✓) se considerato urbano - colonna RU - e quindi raccolta differenziata o altra raccolta differenziata - rispettivamente Rd o aRd) e della stima del quantitativo degli ingombranti recuperati, secondo quanto dichiarato dagli impianti. Eventuali quantitativi di raccolte differenziate inviate a impianti di smaltimento non vengono conteggiate tra le RD ma tra i rifiuti indifferenziati (vedere l'indicazione a destra di ogni rifiuto)

Idn_p	Idn_c	Pr	COMUNE	CF	Idn_reg	Idn_bac	periodo	Abitanti	ut dom	1.442	2013
017	192	BS	Urago d'Oglio	00958050171	03		120	3.939	ut non dom	130	

## RIFIUTI

RIFIUTI NON DIFFERENZIATI	Rifiuti (kg)	Costi (€)	RU	Rd	aRd
Ingombranti - 200307	101.880	0	✓		
Rifiuti urbani non differenziati - 200301	420.240		✓		
Spazzamento strade - 200303	38.700	6.014	✓		
<b>TOTALE RIFIUTI NON DIFFERENZIATI</b>	<b>560.820</b>	<b>6.014</b>			

RACCOLTE DIFFERENZIATE	Rifiuti (kg)	Costi (€)	RU	Rd	aRd
Carta e cartone - 150101	84.930	0	✓	✓	
Cartucce e toner per stampa - 080318	105	305	✓	✓	
Farmaci e medicinali - 200132	250	0	✓	✓	
Legno - 200138	79.070	5.003	✓	✓	
Metalli - 200140	18.640	0	✓	✓	
Oli e grassi vegetali - 200125	1.110	117	✓	✓	
Oli, filtri e grassi minerali - 200126	400	42	✓	✓	
Organico - 200108	111.270	12.516	✓	✓	
Pile e batterie - 200134	150	0	✓	✓	
Plastica - 150102	65.690	0	✓	✓	
Plastica - 200139	320	0	✓	✓	
Prodotti e sostanze varie e relativi contenitori - 200127	1.105	3.306	✓	✓	
Raccolta multimateriale - 150106	80.200	0	✓	✓	
Raee - 200123	3.340	0	✓	✓	
Raee - 200136	9.290	0	✓	✓	
Raee - 200121	200	0	✓	✓	
Raee - 200135	4.020	0	✓	✓	
Stracci e indumenti smessi - 200110	12.310	0	✓	✓	
Verde - 200201	215.095	10.637	✓	✓	
Vetro - 150107	49.190	0	✓	✓	
<b>TOTALE RACCOLTE DIFFERENZIATE</b>	<b>736.685</b>	<b>31.926</b>			

**TOTALI COMUNE**      **1.297.505**      **37.940**

## AREE ATTREZZATE

non esiste area     esiste area     usa altre

## COMPOSTAGGIO

no     si    quanti utenti?     Autodichiarazione     Atto formale

## COSTI (€)

IND-CLS	31.681	CGD-CRD	137.391	PROVENTI	
IND-CRT	98.291	CGD-CTR	31.927	tassa	tariffa
IND-CTS	59.244	TOT CGD	169.318		327.192
IND-AC	0	CC	0	RICAVI	
TOT IND	189.216	CK	0	mat/energia	Conai
				0	0

**TOTALE COSTI**      **358.534**

## TARIFFA

no     si    01/01/2013    Delib Intro     Delib tarif     Relaz EF     Copertura     Ut dom     T Fissa     Ut non dom     T Variabile

## TOTALI RIEPILOGATIVI (kg)

TOTALE RIFIUTI	RU non diff.	Ingombranti	Spazzamento	Totale RD	Ing. a recup.	PC/giorno	0,90	%RD (+IngRec)	58,7%
1.297.505	420.240	101.880	38.700	736.685	25.470	€/ab*anno	€ 91,0	€/ton*anno	€ 276,3

NOTA BENE: i dati riepilogativi tengono conto delle validazioni effettuate dagli Osservatori rifiuti, in particolare per quanto riguarda l'ammissibilità dei rifiuti (vedere l'indicazione a destra di ogni rifiuto (ad es. **RU** ✓) se considerato urbano - colonna RU - e quindi raccolta differenziata o altra raccolta differenziata - rispettivamente Rd o aRd) e della stima del quantitativo degli ingombranti recuperati, secondo quanto dichiarato dagli impianti. Eventuali quantitativi di raccolte differenziate inviate a impianti di smaltimento non vengono conteggiate tra le RD ma tra i rifiuti indifferenziati (vedere l'indicazione a destra di ogni rifiuto)

ldn_p	ldn_c	Pr	COMUNE	CF	ldn_reg	ldn_bac	periodo	Abitanti	ut dom	965	2013
017	193	BS	Vallio Terme	00843830175	03		120	1.433	ut non dom	99	

## RIFIUTI

### RIFIUTI NON DIFFERENZIATI

	Rifiuti (kg)	Costi (€)	RU	Rd	aRd
Cimiteriali - 200138	1.500				
Ingombranti - 200307	59.540				✓
Ingombranti - 150106	5.364				✓
Rifiuti urbani non differenziati - 200301	378.421				✓
Spazzamento strade - 200303	27.780				✓
<b>TOTALE RIFIUTI NON DIFFERENZIATI</b>	<b>472.605</b>				

### RACCOLTE DIFFERENZIATE

	Rifiuti (kg)	Costi (€)	RU	Rd	aRd
Accumulatori per auto - 200133	106		✓	✓	
Altri metalli o leghe - 170404	150		✓	✓	
Carta e cartone - 200101	48.756		✓	✓	
Carta e cartone - 150101	5.867		✓	✓	
Cartucce e toner per stampa - 080317	12		✓	✓	
Farmaci e medicinali - 200131	144		✓	✓	
Legno - 150103	1.009		✓	✓	
Legno - 200138	18.143		✓	✓	
Metalli - 150104	26		✓	✓	
Metalli - 200140	4.923		✓	✓	
Oli e grassi vegetali - 200125	239		✓	✓	
Oli, filtri e grassi minerali - 200126	159		✓	✓	
Organico - 200108	12.300		✓	✓	
Pile e batterie - 200133	91		✓	✓	
Plastica - 150102	24.769		✓	✓	
Pneumatici fuori uso - 160103	867		✓	✓	
Prodotti e sostanze varie e relativi contenitori - 200127	23		✓	✓	
Raee - 200121	38		✓	✓	
Raee - 200135	4.690		✓	✓	
Raee - 200123	1.062		✓	✓	
Verde - 200201	209.530		✓	✓	
Vetro - 150107	50.646		✓	✓	
<b>TOTALE RACCOLTE DIFFERENZIATE</b>	<b>383.550</b>				

### INERTI E RIFIUTI DA COSTRUZ/DEMOLIZ

	Rifiuti (kg)	Costi (€)	RU	Rd	aRd
Inerti e rifiuti da costruz/demoliz - 170904	22.286				
<b>TOTALE INERTI E RIFIUTI DA COSTRUZ/DEMOLIZ</b>	<b>22.286</b>				

### TOTALI COMUNE

<b>878.441</b>	
----------------	--

### AREE ATTREZZATE

non esiste area    esiste area    usa altre

### COMPOSTAGGIO

no    si   quanti utenti?    Autodichiarazione    Atto formale

### COSTI (€)

IND-CLS	1.436	CGD-CRD	47.723	PROVENTI	
IND-CRT	34.137	CGD-CTR	7.708	tassa	tariffa
IND-CTS	48.990	TOT CGD	55.431		181.219
IND-AC	3.598	CC	48.794	RICAVI	
TOT IND	88.161	CK		mat/energia	Conai
				4.177	0
<b>TOTALE COSTI</b>				<b>192.386</b>	

### TARIFFA

no    si      Delib Intro    Delib tarif    Relaz EF    Copertura    Ut dom    T Fissa    Ut non dom    T Variabile

### TOTALI RIEPILOGATIVI (kg)

<b>TOTALE RIFIUTI</b>	<b>RU non diff.</b>	<b>Ingombranti</b>	<b>Spazzamento</b>	<b>Totale RD</b>	<b>Ing. a recup.</b>	<b>PC/giorno</b>	<b>1,63</b>	<b>%RD (+IngRec)</b>	<b>46,8%</b>
854.655	378.421	64.904	27.780	383.550	16.226	€/ab*anno	€ 131,3	€/ton*anno	€ 220,2

NOTA BENE: i dati riepilogativi tengono conto delle validazioni effettuate dagli Osservatori rifiuti, in particolare per quanto riguarda l'ammissibilità dei rifiuti (vedere l'indicazione a destra di ogni rifiuto (ad es. **RU** ✓) se considerato urbano - colonna RU - e quindi raccolta differenziata o altra raccolta differenziata - rispettivamente Rd o aRd) e della stima del quantitativo degli ingombranti recuperati, secondo quanto dichiarato dagli impianti.

Eventuali quantitativi di raccolte differenziate inviate a impianti di smaltimento non vengono conteggiate tra le RD ma tra i rifiuti indifferenziati (vedere l'indicazione a destra di ogni rifiuto)



Idn_p	Idn_c	Pr	COMUNE	CF	Idn_reg	Idn_bac	periodo	Abitanti	ut dom	361	2013
017	194	BS	Valvestino	00571590173	03		120	202	ut non dom	12	

## RIFIUTI

RIFIUTI NON DIFFERENZIATI		Rifiuti (kg)	Costi (€)	RU	Rd	aRd
Ingombranti - 200307		5.640				✓
Rifiuti urbani non differenziati - 200301		60.660				✓
<b>TOTALE RIFIUTI NON DIFFERENZIATI</b>		<b>66.300</b>				

RACCOLTE DIFFERENZIATE		Rifiuti (kg)	Costi (€)	RU	Rd	aRd
Accumulatori per auto - 200133		250				✓ ✓
Altri metalli o leghe - 200140		2.300				✓ ✓
Carta e cartone - 150101		3.270				✓ ✓
Carta e cartone - 200101		2.450				✓ ✓
Pile e batterie - 200134		110				✓ ✓
Raccolta multimateriale - 150106		10.880				✓ ✓
Rae - 200121		15				✓ ✓
Rae - 200136		170				✓ ✓
Rae - 200135		1.360				✓ ✓
Rae - 200123		720				✓ ✓
<b>TOTALE RACCOLTE DIFFERENZIATE</b>		<b>21.525</b>				

**TOTALI COMUNE** **87.825**

## AREE ATTREZZATE

non esiste area  esiste area  usa altre

## COMPOSTAGGIO

no  si quanti utenti?  Autodichiarazione  Atto formale

## COSTI (€)

IND-CLS	14.000	CGD-CRD	3.965	PROVENTI	
IND-CRT	20.200	CGD-CTR	5.143	tassa	tariffa
IND-CTS	5.567	TOT CGD	9.108		53.875
IND-AC	0	CC	5.000	RICAVERI	
TOT IND	39.767	CK	0	mat/energia	Conai
				0	0
<b>TOTALE COSTI</b>				<b>53.875</b>	

## TARIFFA

no  si  01/07/2013  
 Delib Intro  Delib tarif  Relaz EF   
 Regolam  Piano EF   
 Copertura  100 Ut dom  93 T Fissa  35  
 Ut non dom  7 T Variabile  65

## TOTALI RIEPILOGATIVI (kg)

TOTALE RIFIUTI	RU non diff.	Ingombranti	Spazzamento	Totale RD	Ing. a recup.	PC/giorno	1,19	%RD (+IngRec)	26,1%
87.825	60.660	5.640		21.525	1.410	€/ab*anno	€ 266,7	€/ton*anno	€ 613,4

NOTA BENE: i dati riepilogativi tengono conto delle validazioni effettuate dagli Osservatori rifiuti, in particolare per quanto riguarda l'ammissibilità dei rifiuti (vedere l'indicazione a destra di ogni rifiuto (ad es. **RU** ✓) se considerato urbano - colonna RU - e quindi raccolta differenziata o altra raccolta differenziata - rispettivamente Rd o aRd) e della stima del quantitativo degli ingombranti recuperati, secondo quanto dichiarato dagli impianti.

Eventuali quantitativi di raccolte differenziate inviate a impianti di smaltimento non vengono conteggiate tra le RD ma tra i rifiuti indifferenziati (vedere l'indicazione a destra di ogni rifiuto)

Idn_p	Idn_c	Pr	COMUNE	CF	Idn_reg	Idn_bac	periodo	Abitanti	ut dom	ut non dom	2013
017	195	BS	Verolanuova	00299740175	03		120	8.264	3.211	566	

## RIFIUTI

RIFIUTI NON DIFFERENZIATI	Rifiuti (kg)	Costi (€)	RU	Rd	aRd
Ingombranti - 200307	342.720	61.104	✓		
Rifiuti urbani non differenziati - 200301	2.183.015		✓		
Spazzamento strade - 200303	106.980	15.615	✓		
<b>TOTALE RIFIUTI NON DIFFERENZIATI</b>	<b>2.632.715</b>	<b>76.719</b>			

RACCOLTE DIFFERENZIATE	Rifiuti (kg)	Costi (€)	RU	Rd	aRd
Accumulatori per auto - 200133	2.385	0	✓	✓	
Carta e cartone - 200101	352.293	21.858	✓	✓	
Farmaci e medicinali - 200132	514	5.366	✓	✓	
Legno - 200138	87.420	5.091	✓	✓	
Metalli - 200140	79.900	0	✓	✓	
Oli e grassi vegetali - 200125	3.834	0	✓	✓	
Oli, filtri e grassi minerali - 200126	1.500	0	✓	✓	
Oli, filtri e grassi minerali - 160107	104	0	✓	✓	
Organico - 200108	296.970	121.681	✓	✓	
Pile e batterie - 200134	365	4.800	✓	✓	
Plastica - 150102	196.925	30.283	✓	✓	
Raee - 200123	10.480	0	✓	✓	
Raee - 200136	23.815	0	✓	✓	
Raee - 200121	566	0	✓	✓	
Raee - 200135	12.320	0	✓	✓	
Stracci e indumenti smessi - 200110	21.890	0	✓	✓	
Verde - 200201	1.002.700	40.517	✓	✓	
Vetro - 150107	288.261	21.490	✓	✓	
<b>TOTALE RACCOLTE DIFFERENZIATE</b>	<b>2.382.242</b>	<b>251.086</b>			

INERTI E RIFIUTI DA COSTRUZ/DEMOLIZ	Rifiuti (kg)	Costi (€)	RU	Rd	aRd
Inerti e rifiuti da costruz/demoliz - 170904	198.780	1.812			
<b>TOTALE INERTI E RIFIUTI DA COSTRUZ/DEMOLIZ</b>	<b>198.780</b>	<b>1.812</b>			

**TOTALI COMUNE**      **5.213.737**      **329.617**

## AREE ATTREZZATE

non esiste area     esiste area     usa altre

## COMPOSTAGGIO

no     si    quanti utenti?     Autodichiarazione     Atto formale

## COSTI (€)

IND-CLS	57.782	CGD-CRD	176.149	PROVENTI	
IND-CRT	196.739	CGD-CTR	76.774	tassa	tariffa
IND-CTS	281.451	TOT CGD	252.924		836.627
IND-AC	3.000	CC	69.705	RICAVI	
TOT IND	538.972	CK	0	mat/energia	Conai
				24.973	0
<b>TOTALE COSTI</b>				<b>861.601</b>	

## TARIFFA

no     si    2013    Delib Intro     Delib tarif     Relaz EF     Copertura     Ut dom     T Fissa     Ut non dom     T Variabile

## TOTALI RIEPILOGATIVI (kg)

TOTALE RIFIUTI	RU non diff.	Ingombranti	Spazzamento	Totale RD	Ing. a recup.	PC/giorno	%RD (+IngRec)
5.014.957	2.183.015	342.720	106.980	2.382.242	85.680	1,66	49,2%
						€/ab*anno	€/ton*anno
						€ 101,2	€ 166,8

NOTA BENE: i dati riepilogativi tengono conto delle validazioni effettuate dagli Osservatori rifiuti, in particolare per quanto riguarda l'ammissibilità dei rifiuti (vedere l'indicazione a destra di ogni rifiuto (ad es. **RU** ✓) se considerato urbano - colonna RU - e quindi raccolta differenziata o altra raccolta differenziata - rispettivamente Rd o aRd) e della stima del quantitativo degli ingombranti recuperati, secondo quanto dichiarato dagli impianti. Eventuali quantitativi di raccolte differenziate inviate a impianti di smaltimento non vengono conteggiate tra le RD ma tra i rifiuti indifferenziati (vedere l'indicazione a destra di ogni rifiuto)

Idn_p	Idn_c	Pr	COMUNE	CF	Idn_reg	Idn_bac	periodo	Abitanti	ut dom	1.577	2013
017	196	BS	Verolavecchia	88002730179	03		120	3.872	ut non dom	159	

## RIFIUTI

### RIFIUTI NON DIFFERENZIATI

	Rifiuti (kg)	Costi (€)	RU	Rd	aRd
Cimiteriali - 200138	1.640	2.741			
Ingombranti - 200307	57.640	0		✓	
Rifiuti urbani non differenziati - 200301	484.350			✓	
Spazzamento strade - 200303	47.040	526		✓	
<b>TOTALE RIFIUTI NON DIFFERENZIATI</b>	<b>590.670</b>	<b>3.267</b>			

### RACCOLTE DIFFERENZIATE

	Rifiuti (kg)	Costi (€)	RU	Rd	aRd
Accumulatori per auto - 200133	895	0	✓	✓	
Altri metalli o leghe - 170404	300	501	✓	✓	
Carta e cartone - 200101	152.950	14.529	✓	✓	
Carta e cartone - 150101	3.940	0	✓	✓	
Cartucce e toner per stampa - 080318	125	0	✓	✓	
Farmaci e medicinali - 200132	277	522	✓	✓	
Legno - 200138	99.900	6.994	✓	✓	
Metalli - 200140	4.940	0	✓	✓	
Oli e grassi vegetali - 200125	1.129	184	✓	✓	
Oli, filtri e grassi minerali - 200126	958	0	✓	✓	
Oli, filtri e grassi minerali - 160107	36	77	✓	✓	
Organico - 200108	88.630	36.352	✓	✓	
Pile e batterie - 200134	285	188	✓	✓	
Plastica - 200139	1.300	0	✓	✓	
Plastica - 150102	74.730	15.543	✓	✓	
Raee - 200121	200	0	✓	✓	
Raee - 200135	4.110	0	✓	✓	
Raee - 200123	4.470	0	✓	✓	
Raee - 200136	5.030	0	✓	✓	
Stracci e indumenti smessi - 200110	6.535	0	✓	✓	
Verde - 200201	594.660	40.863	✓	✓	
Vetro - 150107	189.310	14.529	✓	✓	
<b>TOTALE RACCOLTE DIFFERENZIATE</b>	<b>1.234.710</b>	<b>130.282</b>			

### INERTI E RIFIUTI DA COSTRUZ/DEMOLIZ

	Rifiuti (kg)	Costi (€)	RU	Rd	aRd
Inerti e rifiuti da costruz/demoliz - 170904	76.710	1.317			
<b>TOTALE INERTI E RIFIUTI DA COSTRUZ/DEMOLIZ</b>	<b>76.710</b>	<b>1.317</b>			

### TOTALI COMUNE

**1.902.090**    **134.866**

### AREE ATTREZZATE

non esiste area     esiste area     usa altre

### COMPOSTAGGIO

no     si    quanti utenti?     Autodichiarazione     Atto formale

### COSTI (€)

IND-CLS	17.678	CGD-CRD	73.581	PROVENTI	
IND-CRT	62.551	CGD-CTR	63.630	tassa	tariffa
IND-CTS	55.967	TOT CGD	137.211		323.744
IND-AC	71.706	CC	0	RICAVI	
TOT IND	207.902	CK	0	mat/energia	Conai
				0	0
<b>TOTALE COSTI</b>				<b>345.113</b>	

### TARIFFA

no     si    Delib Intro     Delib tarif     Relaz EF     Copertura     Ut dom     T Fissa   
 si    01/01/2013    Regolam     Piano EF     Ut non dom     T Variabile

### TOTALI RIEPILOGATIVI (kg)

TOTALE RIFIUTI	RU non diff.	Ingombranti	Spazzamento	Totale RD	Ing. a recup.	PC/giorno	%RD (+IngRec)
1.823.740	484.350	57.640	47.040	1.234.710	14.410	1,29	68,5%
						€/ab*anno	€/ton*anno
						€ 89,1	€ 189,2

NOTA BENE: i dati riepilogativi tengono conto delle validazioni effettuate dagli Osservatori rifiuti, in particolare per quanto riguarda l'ammissibilità dei rifiuti (vedere l'indicazione a destra di ogni rifiuto (ad es. **RU** ✓) se considerato urbano - colonna RU - e quindi raccolta differenziata o altra raccolta differenziata - rispettivamente Rd o aRd) e della stima del quantitativo degli ingombranti recuperati, secondo quanto dichiarato dagli impianti. Eventuali quantitativi di raccolte differenziate inviate a impianti di smaltimento non vengono conteggiate tra le RD ma tra i rifiuti indifferenziati (vedere l'indicazione a destra di ogni rifiuto)

Idn_p	Idn_c	Pr	COMUNE	CF	Idn_reg	Idn_bac	periodo	Abitanti	ut dom	1.872	2013
017	197	BS	Vestone	00948680178	03		120	4.462	ut non dom	321	

## RIFIUTI

### RIFIUTI NON DIFFERENZIATI

	Rifiuti (kg)	Costi (€)	RU	Rd	aRd
Cimiteriali - 200138	1.100				
Ingombranti - 200307	70.670			✓	
Ingombranti - 150106	86.540			✓	
Rifiuti urbani non differenziati - 200301	1.220.668			✓	
Spazzamento strade - 200303	20.560			✓	
<b>TOTALE RIFIUTI NON DIFFERENZIATI</b>	<b>1.399.538</b>				

### RACCOLTE DIFFERENZIATE

	Rifiuti (kg)	Costi (€)	RU	Rd	aRd
Carta e cartone - 200101	147.460		✓	✓	
Carta e cartone - 150101	26.028		✓	✓	
Farmaci e medicinali - 200131	580		✓	✓	
Legno - 150103	38.884		✓	✓	
Metalli - 200140	23.637		✓	✓	
Oli e grassi vegetali - 200125	264		✓	✓	
Pile e batterie - 200133	1.075		✓	✓	
Plastica - 150102	43.983		✓	✓	
Pneumatici fuori uso - 160103	1.404		✓	✓	
Raee - 200135	16.932		✓	✓	
Raee - 200121	319		✓	✓	
Raee - 200123	5.108		✓	✓	
Stracci e indumenti smessi - 200110	9.086		✓	✓	
Verde - 200201	407.010		✓	✓	
Vetro - 150107	151.402		✓	✓	
<b>TOTALE RACCOLTE DIFFERENZIATE</b>	<b>873.172</b>				

**TOTALI COMUNE 2.272.710**

### AREE ATTREZZATE

non esiste area  esiste area  usa altre

### COMPOSTAGGIO

no  si quanti utenti?  Autodichiarazione  Atto formale

### COSTI (€)

IND-CLS	538	CGD-CRD	144.091	PROVENTI	
IND-CRT	91.905	CGD-CTR	12.628	tassa	tariffa
IND-CTS	144.899	TOT CGD	156.719		432.069
IND-AC	417	CC	35.921	RICAVI	
TOT IND	237.759	CK	0	mat/energia	Conai
				15.164	0
<b>TOTALE COSTI</b>				<b>430.399</b>	

### TARIFFA

no  si 01/01/2013 Delib Intro  Delib tarif  Relaz EF  Copertura 100 Ut dom 70 T Fissa 63 Ut non dom 30 T Variabile 37

## TOTALI RIEPILOGATIVI (kg)

TOTALE RIFIUTI	RU non diff.	Ingombranti	Spazzamento	Totale RD	Ing. a recup.	PC/giorno	1,39	%RD (+IngRec)	40,2%
2.271.610	1.220.668	157.210	20.560	873.172	39.303	€/ab*anno	€ 93,1	€/ton*anno	€ 182,8

NOTA BENE: i dati riepilogativi tengono conto delle validazioni effettuate dagli Osservatori rifiuti, in particolare per quanto riguarda l'ammissibilità dei rifiuti (vedere l'indicazione a destra di ogni rifiuto (ad es. **RU** ✓) se considerato urbano - colonna RU - e quindi raccolta differenziata o altra raccolta differenziata - rispettivamente Rd o aRd) e della stima del quantitativo degli ingombranti recuperati, secondo quanto dichiarato dagli impianti. Eventuali quantitativi di raccolte differenziate inviate a impianti di smaltimento non vengono conteggiate tra le RD ma tra i rifiuti indifferenziati (vedere l'indicazione a destra di ogni rifiuto)

Idn_p	Idn_c	Pr	COMUNE	CF	Idn_reg	Idn_bac	periodo	Abitanti	ut dom	2.698	2013
017	198	BS	Vezza d'Oglio	00882960172	03		120	1.465	ut non dom	144	

## RIFIUTI

### RIFIUTI NON DIFFERENZIATI

	Rifiuti (kg)	Costi (€)	RU	Rd	aRd
Cimiteriali - 200399	435				
Ingombranti - 200307	33.530				✓
Rifiuti urbani non differenziati - 200301	594.690				✓
Spazzamento strade - 200303	13.320				✓
<b>TOTALE RIFIUTI NON DIFFERENZIATI</b>	<b>641.975</b>				

### RACCOLTE DIFFERENZIATE

	Rifiuti (kg)	Costi (€)	RU	Rd	aRd
Accumulatori per auto - 200133	8		✓	✓	
Altri metalli o leghe - 170404	30		✓	✓	
Carta e cartone - 200101	60.857		✓	✓	
Carta e cartone - 150101	20.735		✓	✓	
Cartucce e toner per stampa - 080318	40		✓	✓	
Farmaci e medicinali - 200132	148		✓	✓	
Metalli - 200140	2.160		✓	✓	
Pile e batterie - 200134	210		✓	✓	
Raccolta multimateriale - 150106	95.897		✓	✓	
Raee - 200123	2.060		✓	✓	
Raee - 200135	2.610		✓	✓	
Raee - 200121	8		✓	✓	
Raee - 200136	3.200		✓	✓	
Stracci e indumenti smessi - 200110	5.335		✓	✓	
Vetro - 200102	130		✓	✓	
<b>TOTALE RACCOLTE DIFFERENZIATE</b>	<b>193.428</b>				

### TOTALI COMUNE

835.403

### AREE ATTREZZATE

non esiste area  esiste area  usa altre

### COMPOSTAGGIO

no  si quanti utenti?  Autodichiarazione  Atto formale

### COSTI (€)

IND-CLS	33.308	CGD-CRD		PROVENTI	
IND-CRT		CGD-CTR		tassa	tariffa
IND-CTS		TOT CGD	0		279.126
IND-AC	219.577	CC	22.184	RICAVI	
TOT IND	252.885	CK		mat/energia	Conai
				0	0
<b>TOTALE COSTI</b>				<b>275.069</b>	

### TARIFFA

no  si  Delib Intro  Delib tarif  Relaz EF  Copertura  Ut dom  T Fissa   
 no  si  Regolam  Piano EF  Ut non dom  T Variabile

## TOTALI RIEPILOGATIVI (kg)

TOTALE RIFIUTI	RU non diff.	Ingombranti	Spazzamento	Totale RD	Ing. a recup.	PC/giorno	1,56	%RD (+IngRec)	24,8%
834.968	594.690	33.530	13.320	193.428	13.412	€/ab*anno	€ 187,8	€/ton*anno	€ 329,4

NOTA BENE: i dati riepilogativi tengono conto delle validazioni effettuate dagli Osservatori rifiuti, in particolare per quanto riguarda l'ammissibilità dei rifiuti (vedere l'indicazione a destra di ogni rifiuto (ad es. **RU** ✓) se considerato urbano - colonna RU - e quindi raccolta differenziata o altra raccolta differenziata - rispettivamente Rd o aRd) e della stima del quantitativo degli ingombranti recuperati, secondo quanto dichiarato dagli impianti. Eventuali quantitativi di raccolte differenziate inviate a impianti di smaltimento non vengono conteggiate tra le RD ma tra i rifiuti indifferenziati (vedere l'indicazione a destra di ogni rifiuto)

Idn_p	Idn_c	Pr	COMUNE	CF	Idn_reg	Idn_bac	periodo	Abitanti	ut dom	5.200	2013
017	199	BS	Villa Carcina	00351640172	03		120	11.031	ut non dom	706	

## RIFIUTI

RIFIUTI NON DIFFERENZIATI		Rifiuti (kg)	Costi (€)	RU	Rd	aRd
Ingombranti - 200307		331.570			✓	
Ingombranti - 150106		18.000			✓	
Rifiuti urbani non differenziati - 200301		2.824.640			✓	
Spazzamento strade - 200303		111.562			✓	
<b>TOTALE RIFIUTI NON DIFFERENZIATI</b>		<b>3.285.772</b>				

RACCOLTE DIFFERENZIATE		Rifiuti (kg)	Costi (€)	RU	Rd	aRd
Accumulatori per auto - 200133		5.704		✓	✓	
Carta e cartone - 150101		390.358		✓	✓	
Carta e cartone - 200101		20.680		✓	✓	
Cartucce e toner per stampa - 080318		144		✓	✓	
Farmaci e medicinali - 200132		373		✓	✓	
Legno - 200138		23.395		✓	✓	
Legno - 150103		139.025		✓	✓	
Metalli - 200140		31.825		✓	✓	
Metalli - 150104		8.660		✓	✓	
Oli e grassi vegetali - 200125		1.483		✓	✓	
Oli, filtri e grassi minerali - 200126		580		✓	✓	
Organico - 200108		375.070		✓	✓	
Plastica - 150102		96.165		✓	✓	
Pneumatici fuori uso - 160103		2.980		✓	✓	
Raee - 200123		6.800		✓	✓	
Raee - 200136		13.987		✓	✓	
Raee - 200121		340		✓	✓	
Raee - 200135		13.814		✓	✓	
Stracci e indumenti smessi - 200110		26.600		✓	✓	
Verde - 200201		641.590		✓	✓	
Vetro - 150107		265.500		✓	✓	
<b>TOTALE RACCOLTE DIFFERENZIATE</b>		<b>2.065.073</b>				

INERTI E RIFIUTI DA COSTRUZ/DEMOLIZ		Rifiuti (kg)	Costi (€)	RU	Rd	aRd
Inerti e rifiuti da costruz/demoliz - 170904		103.560				
<b>TOTALE INERTI E RIFIUTI DA COSTRUZ/DEMOLIZ</b>		<b>103.560</b>				

**TOTALI COMUNE** 5.454.405

## AREE ATTREZZATE

non esiste area  esiste area  usa altre

## COMPOSTAGGIO

no  si quanti utenti? 426 Autodichiarazione  Atto formale

## COSTI (€)

IND-CLS		CGD-CRD		PROVENTI	
IND-CRT		CGD-CTR		tassa	tariffa
IND-CTS		TOT CGD	306.590		919.770
IND-AC		CC		RICAVI	
TOT IND	613.180	CK		mat/energia	Conai
				0	0
<b>TOTALE COSTI</b>				<b>919.770</b>	

## TARIFFA

no  si 2013 Delib Intro  Delib tarif  Relaz EF  Copertura 100 Ut dom 47 T Fissa 48 Ut non dom 53 T Variabile 52

## TOTALI RIEPILOGATIVI (kg)

TOTALE RIFIUTI	RU non diff.	Ingombranti	Spazzamento	Totale RD	Ing. a recup.	PC/giorno	1,33	%RD (+IngRec)	40,2%
5.350.845	2.824.640	349.570	111.562	2.065.073	87.355	€/ab*anno	€ 83,4	€/ton*anno	€ 171,9

NOTA BENE: i dati riepilogativi tengono conto delle validazioni effettuate dagli Osservatori rifiuti, in particolare per quanto riguarda l'ammissibilità dei rifiuti (vedere l'indicazione a destra di ogni rifiuto (ad es. **RU** ✓) se considerato urbano - colonna RU - e quindi raccolta differenziata o altra raccolta differenziata - rispettivamente Rd o aRd) e della stima del quantitativo degli ingombranti recuperati, secondo quanto dichiarato dagli impianti. Eventuali quantitativi di raccolte differenziate inviate a impianti di smaltimento non vengono conteggiate tra le RD ma tra i rifiuti indifferenziati (vedere l'indicazione a destra di ogni rifiuto)

Idn_p	Idn_c	Pr	COMUNE	CF	Idn_reg	Idn_bac	periodo	Abitanti	ut dom	581	2013
017	200	BS	Villachiera	00883000176	03		120	1.463	ut non dom	32	

## RIFIUTI

RIFIUTI NON DIFFERENZIATI	Rifiuti (kg)	Costi (€)	RU	Rd	aRd
Ingombranti - 200307	33.170			✓	
Rifiuti urbani non differenziati - 200301	46.940			✓	
Spazzamento strade - 200303	43.060			✓	
<b>TOTALE RIFIUTI NON DIFFERENZIATI</b>	<b>123.170</b>				

RACCOLTE DIFFERENZIATE	Rifiuti (kg)	Costi (€)	RU	Rd	aRd
Carta e cartone - 200101	78.270		✓	✓	
Cartucce e toner per stampa - 080318	15		✓	✓	
Farmaci e medicinali - 200132	140		✓	✓	
Legno - 200138	25.070		✓	✓	
Metalli - 200140	4.980		✓	✓	
Oli e grassi vegetali - 200125	1.150		✓	✓	
Oli, filtri e grassi minerali - 200126	400		✓	✓	
Organico - 200108	68.130		✓	✓	
Plastica - 150102	37.220		✓	✓	
Plastica - 150102	360		✓	✓	
Plastica - 200139	360		✓	✓	
Raccolta multimateriale - 150106	51.340		✓	✓	
Raee - 200123	2.660		✓	✓	
Raee - 200136	19.720		✓	✓	
Raee - 200121	228		✓	✓	
Raee - 200135	3.410		✓	✓	
Stracci e indumenti smessi - 200110	3.135		✓	✓	
Verde - 200201	62.605		✓	✓	
Vetro - 150107	23.920		✓	✓	
<b>TOTALE RACCOLTE DIFFERENZIATE</b>	<b>383.113</b>				

INERTI E RIFIUTI DA COSTRUZ/DEMOLIZ	Rifiuti (kg)	Costi (€)	RU	Rd	aRd
Inerti e rifiuti da costruz/demoliz - 170904	20.050				
<b>TOTALE INERTI E RIFIUTI DA COSTRUZ/DEMOLIZ</b>	<b>20.050</b>				

**TOTALI COMUNE 526.333**

## AREE ATTREZZATE

non esiste area  esiste area  usa altre

## COMPOSTAGGIO

no  si quanti utenti?  Autodichiarazione  Atto formale

## COSTI (€)

IND-CLS	9.528	CGD-CRD	49.870	PROVENTI	
IND-CRT	21.491	CGD-CTR	17.890	tassa	tariffa
IND-CTS	5.575	TOT CGD	67.760	124.320	
IND-AC	12.155	CC	1.500	RICAVI	
TOT IND	48.749	CK	0	mat/energia	Conai
				773	0
<b>TOTALE COSTI</b>				<b>118.009</b>	

## TARIFFA

no   si  Delib Intro  Delib tarif  Relaz EF  Copertura  Ut dom  T Fissa   
 si  Regolam  Piano EF  Ut non dom  T Variabile

## TOTALI RIEPILOGATIVI (kg)

TOTALE RIFIUTI	RU non diff.	Ingombranti	Spazzamento	Totale RD	Ing. a recup.	PC/giorno	0,95	%RD (+IngRec)	77,3%
506.283	46.940	33.170	43.060	383.113	8.293	€/ab*anno	€ 80,1	€/ton*anno	€ 231,6

NOTA BENE: i dati riepilogativi tengono conto delle validazioni effettuate dagli Osservatori rifiuti, in particolare per quanto riguarda l'ammissibilità dei rifiuti (vedere l'indicazione a destra di ogni rifiuto (ad es. **RU** ✓) se considerato urbano - colonna RU - e quindi raccolta differenziata o altra raccolta differenziata - rispettivamente Rd o aRd) e della stima del quantitativo degli ingombranti recuperati, secondo quanto dichiarato dagli impianti. Eventuali quantitativi di raccolte differenziate inviate a impianti di smaltimento non vengono conteggiate tra le RD ma tra i rifiuti indifferenziati (vedere l'indicazione a destra di ogni rifiuto)

Idn_p	Idn_c	Pr	COMUNE	CF	Idn_reg	Idn_bac	periodo	Abitanti	ut dom	2.709	2013
017	201	BS	Villanuova sul Clisi	00847500170	03		120	5.801	ut non dom	414	

## RIFIUTI

RIFIUTI NON DIFFERENZIATI	Rifiuti (kg)	Costi (€)	RU	Rd	aRd
Ingombranti - 200307	308.840		✓		
Rifiuti urbani non differenziati - 200301	394.308		✓		
Spazzamento strade - 200303	140.480		✓		
<b>TOTALE RIFIUTI NON DIFFERENZIATI</b>	<b>843.628</b>				

RACCOLTE DIFFERENZIATE	Rifiuti (kg)	Costi (€)	RU	Rd	aRd
Carta e cartone - 200101	318.260		✓	✓	
Cartucce e toner per stampa - 080317	35		✓	✓	
Farmaci e medicinali - 200131	384		✓	✓	
Legno - 200138	78.100		✓	✓	
Oli e grassi vegetali - 200125	548		✓	✓	
Oli, filtri e grassi minerali - 200126	604		✓	✓	
Organico - 200108	357.980		✓	✓	
Pile e batterie - 200133	553		✓	✓	
Plastica - 150102	138.720		✓	✓	
Pneumatici fuori uso - 160103	3.240		✓	✓	
Prodotti e sostanze varie e relativi contenitori - 200127	217		✓	✓	
Raee - 200121	198		✓	✓	
Raee - 200123	3.370		✓	✓	
Raee - 200135	3.533		✓	✓	
Verde - 200201	447.510		✓	✓	
Vetro - 150107	213.574		✓	✓	
<b>TOTALE RACCOLTE DIFFERENZIATE</b>	<b>1.566.826</b>				

INERTI E RIFIUTI DA COSTRUZ/DEMOLIZ	Rifiuti (kg)	Costi (€)	RU	Rd	aRd
Inerti e rifiuti da costruz/demoliz - 170904	54.440				
<b>TOTALE INERTI E RIFIUTI DA COSTRUZ/DEMOLIZ</b>	<b>54.440</b>				

**TOTALI COMUNE** **2.464.894**

## AREE ATTREZZATE

non esiste area  esiste area  usa altre

## COMPOSTAGGIO

no  si quanti utenti?  Autodichiarazione  Atto formale

## COSTI (€)

IND-CLS	28.042	CGD-CRD	309.126	PROVENTI	
IND-CRT	104.049	CGD-CTR	59.019	tassa	tariffa
IND-CTS	91.675	TOT CGD	368.145		660.000
IND-AC	3.166	CC	6.290	RICAVI	
TOT IND	226.932	CK	11.494	mat/energia	Conai
				16.188	0
<b>TOTALE COSTI</b>				<b>612.861</b>	

## TARIFFA

no   si  Delib Intro  Delib tarif  Relaz EF  Copertura  Ut dom  T Fissa   
 no   si  Regolam  Piano EF  Ut non dom  T Variabile

## TOTALI RIEPILOGATIVI (kg)

TOTALE RIFIUTI	RU non diff.	Ingombranti	Spazzamento	Totale RD	Ing. a recup.	PC/giorno	1,14	%RD (+IngRec)	68,2%
2.410.454	394.308	308.840	140.480	1.566.826	77.210	€/ab*anno	€ 102,9	€/ton*anno	€ 247,5

NOTA BENE: i dati riepilogativi tengono conto delle validazioni effettuate dagli Osservatori rifiuti, in particolare per quanto riguarda l'ammissibilità dei rifiuti (vedere l'indicazione a destra di ogni rifiuto (ad es. RU ✓) se considerato urbano - colonna RU - e quindi raccolta differenziata o altra raccolta differenziata - rispettivamente Rd o aRd) e della stima del quantitativo degli ingombranti recuperati, secondo quanto dichiarato dagli impianti. Eventuali quantitativi di raccolte differenziate inviate a impianti di smaltimento non vengono conteggiate tra le RD ma tra i rifiuti indifferenziati (vedere l'indicazione a destra di ogni rifiuto)



Idn_p	Idn_c	Pr	COMUNE	CF	Idn_reg	Idn_bac	periodo	Abitanti	ut dom	1.654	2013
017	202	BS	Vione	00837510171	03		120	708	ut non dom	37	

## RIFIUTI

RIFIUTI NON DIFFERENZIATI	Rifiuti (kg)	Costi (€)	RU	Rd	aRd
Cimiteriali - 180103	76				
Cimiteriali - 200399	1.200				
Ingombranti - 200307	18.920				✓
Rifiuti urbani non differenziati - 200301	277.870				✓
<b>TOTALE RIFIUTI NON DIFFERENZIATI</b>	<b>298.066</b>				

RACCOLTE DIFFERENZIATE	Rifiuti (kg)	Costi (€)	RU	Rd	aRd
Accumulatori per auto - 200133	420		✓	✓	
Altri metalli o leghe - 170404	237		✓	✓	
Carta e cartone - 200101	21.900		✓	✓	
Carta e cartone - 150101	7.080		✓	✓	
Farmaci e medicinali - 200132	11		✓	✓	
Metalli - 200140	18.100		✓	✓	
Pile e batterie - 200134	25		✓	✓	
Pneumatici fuori uso - 160103	560		✓	✓	
Raccolta multimateriale - 150106	36.621		✓	✓	
Raee - 200136	1.040		✓	✓	
Raee - 200135	1.130		✓	✓	
Raee - 200123	1.080		✓	✓	
Stracci e indumenti smessi - 200110	1.450		✓	✓	
Vetro - 200102	750		✓	✓	
<b>TOTALE RACCOLTE DIFFERENZIATE</b>	<b>90.404</b>				

INERTI E RIFIUTI DA COSTRUZ/DEMOLIZ	Rifiuti (kg)	Costi (€)	RU	Rd	aRd
Inerti e rifiuti da costruz/demoliz - 170904	3.250				
<b>TOTALE INERTI E RIFIUTI DA COSTRUZ/DEMOLIZ</b>	<b>3.250</b>				

**TOTALI COMUNE** **391.720**

## AREE ATTREZZATE

non esiste area  esiste area  usa altre

## COMPOSTAGGIO

no  si quanti utenti?  Autodichiarazione  Atto formale

## COSTI (€)

IND-CLS	7.868	CGD-CRD	50.300	PROVENTI	
IND-CRT		CGD-CTR		tassa	tariffa
IND-CTS		TOT CGD	50.300		184.575
IND-AC	101.386	CC	6.800	RICAVI	
TOT IND	109.254	CK		mat/energia	Conai
				0	0
<b>TOTALE COSTI</b>				<b>166.354</b>	

## TARIFFA

no  si  Delib Intro  Delib tarif  Relaz EF  Copertura  Ut dom  T Fissa   
 si  Regolam  Piano EF  Ut non dom  T Variabile

## TOTALI RIEPILOGATIVI (kg)

TOTALE RIFIUTI	RU non diff.	Ingombranti	Spazzamento	Totale RD	Ing. a recup.	PC/giorno	1,50	%RD (+IngRec)	25,3%
387.194	277.870	18.920		90.404	7.568	€/ab*anno	€ 235,0	€/ton*anno	€ 429,6

NOTA BENE: i dati riepilogativi tengono conto delle validazioni effettuate dagli Osservatori rifiuti, in particolare per quanto riguarda l'ammissibilità dei rifiuti (vedere l'indicazione a destra di ogni rifiuto (ad es. **RU** ✓) se considerato urbano - colonna RU - e quindi raccolta differenziata o altra raccolta differenziata - rispettivamente Rd o aRd) e della stima del quantitativo degli ingombranti recuperati, secondo quanto dichiarato dagli impianti. Eventuali quantitativi di raccolte differenziate inviate a impianti di smaltimento non vengono conteggiate tra le RD ma tra i rifiuti indifferenziati (vedere l'indicazione a destra di ogni rifiuto)

Idn_p	Idn_c	Pr	COMUNE	CF	Idn_reg	Idn_bac	periodo	Abitanti	ut dom	671	2013
017	203	BS	Visano	85001010173	03		120	2.011	ut non dom	167	

## RIFIUTI

### RIFIUTI NON DIFFERENZIATI

	Rifiuti (kg)	Costi (€)	RU	Rd	aRd
Cimiteriali - 200138	1.160	0			
Ingombranti - 200307	149.180	24.781	✓		
Rifiuti urbani non differenziati - 200301	125.890		✓		
Spazzamento strade - 200303	57.600	3.880	✓		
<b>TOTALE RIFIUTI NON DIFFERENZIATI</b>	<b>333.830</b>	<b>28.661</b>			

### RACCOLTE DIFFERENZIATE

	Rifiuti (kg)	Costi (€)	RU	Rd	aRd
Accumulatori per auto - 200133	515	0	✓	✓	
Carta e cartone - 200101	117.441	1.413	✓	✓	
Cartucce e toner per stampa - 080318	210	172	✓	✓	
Farmaci e medicinali - 200132	260	263	✓	✓	
Legno - 150103	18.760	535	✓	✓	
Legno - 200138	11.170	2.233	✓	✓	
Metalli - 150104	2.420	0	✓	✓	
Metalli - 200140	16.390	0	✓	✓	
Oli e grassi vegetali - 200125	1.226	0	✓	✓	
Oli, filtri e grassi minerali - 130208	611	397	✓	✓	
Oli, filtri e grassi minerali - 130802	258	0	✓	✓	
Organico - 200108	105.370	32.743	✓	✓	
Pile e batterie - 200134	420	0	✓	✓	
Plastica - 150102	42.850	18.508	✓	✓	
Pneumatici fuori uso - 160103	2.110	437	✓	✓	
Raee - 200121	150	272	✓	✓	
Raee - 200135	2.540	482	✓	✓	
Raee - 200123	1.590	470	✓	✓	
Raee - 200136	2.280	148	✓	✓	
Verde - 200201	266.970	15.619	✓	✓	
Vetro - 150107	80.240	217	✓	✓	
<b>TOTALE RACCOLTE DIFFERENZIATE</b>	<b>673.781</b>	<b>73.909</b>			

### INERTI E RIFIUTI DA COSTRUZ/DEMOLIZ

	Rifiuti (kg)	Costi (€)	RU	Rd	aRd
Inerti e rifiuti da costruz/demoliz - 170904	22.330	0			
<b>TOTALE INERTI E RIFIUTI DA COSTRUZ/DEMOLIZ</b>	<b>22.330</b>	<b>0</b>			

### TOTALI COMUNE

**1.029.941**    **102.570**

### AREE ATTREZZATE

non esiste area     esiste area     usa altre

### COMPOSTAGGIO

no     si    quanti utenti?     Autodichiarazione     Atto formale

### COSTI (€)

IND-CLS	8.684	CGD-CRD	35.238	PROVENTI	
IND-CRT	49.028	CGD-CTR	67.332	tassa	tariffa
IND-CTS	10.870	TOT CGD	102.570		245.082
IND-AC	0	CC	70.987	RICAIVI	
TOT IND	68.582	CK	5.032	mat/energia	Conai
				6.617	0
<b>TOTALE COSTI</b>				<b>247.171</b>	

### TARIFFA

no     si    01/01/2013    Delib Intro     Delib tarif     Relaz EF     Copertura     Ut dom     T Fissa     Ut non dom     T Variabile

### TOTALI RIEPILOGATIVI (kg)

TOTALE RIFIUTI	RU non diff.	Ingombranti	Spazzamento	Totale RD	Ing. a recup.	PC/giorno	%RD (+IngRec)
1.006.451	125.890	149.180	57.600	673.781	37.295	1,37	70,7%
						€/ab*anno	€/ton*anno
						€ 119,6	€ 239,0

NOTA BENE: i dati riepilogativi tengono conto delle validazioni effettuate dagli Osservatori rifiuti, in particolare per quanto riguarda l'ammissibilità dei rifiuti (vedere l'indicazione a destra di ogni rifiuto (ad es. **RU** ✓) se considerato urbano - colonna RU - e quindi raccolta differenziata o altra raccolta differenziata - rispettivamente Rd o aRd) e della stima del quantitativo degli ingombranti recuperati, secondo quanto dichiarato dagli impianti. Eventuali quantitativi di raccolte differenziate inviate a impianti di smaltimento non vengono conteggiate tra le RD ma tra i rifiuti indifferenziati (vedere l'indicazione a destra di ogni rifiuto)

Idn_p	Idn_c	Pr	COMUNE	CF	Idn_reg	Idn_bac	periodo	Abitanti	ut dom	3.643	2013
017	204	BS	Vobarno	00435460175	03		120	8.254	ut non dom	430	

## RIFIUTI

RIFIUTI NON DIFFERENZIATI	Rifiuti (kg)	Costi (€)	RU	Rd	aRd
Cimiteriali - 200138	7.720				
Ingombranti - 200307	103.580				✓
Ingombranti - 150106	40.199				✓
Rifiuti urbani non differenziati - 200301	1.531.440				✓
Spazzamento strade - 200303	291.400				✓
<b>TOTALE RIFIUTI NON DIFFERENZIATI</b>	<b>1.974.339</b>				

RACCOLTE DIFFERENZIATE	Rifiuti (kg)	Costi (€)	RU	Rd	aRd
Accumulatori per auto - 200133	1.048		✓	✓	
Altri metalli o leghe - 170404	980		✓	✓	
Carta e cartone - 200101	327.282		✓	✓	
Carta e cartone - 150101	37.074		✓	✓	
Cartucce e toner per stampa - 080317	91		✓	✓	
Farmaci e medicinali - 200131	460		✓	✓	
Legno - 150103	83.479		✓	✓	
Metalli - 200140	29.322		✓	✓	
Oli e grassi vegetali - 200125	703		✓	✓	
Oli, filtri e grassi minerali - 200126	537		✓	✓	
Organico - 200108	204.380		✓	✓	
Pile e batterie - 200133	490		✓	✓	
Plastica - 150102	141.620		✓	✓	
Pneumatici fuori uso - 160103	4.346		✓	✓	
Prodotti e sostanze varie e relativi contenitori - 200127	17		✓	✓	
Raee - 200135	32.134		✓	✓	
Raee - 200123	8.187		✓	✓	
Raee - 200121	275		✓	✓	
Stracci e indumenti smessi - 200110	5.742		✓	✓	
Verde - 200201	613.149		✓	✓	
Vetro - 150107	224.164		✓	✓	
<b>TOTALE RACCOLTE DIFFERENZIATE</b>	<b>1.715.480</b>				

INERTI E RIFIUTI DA COSTRUZ/DEMOLIZ	Rifiuti (kg)	Costi (€)	RU	Rd	aRd
Inerti e rifiuti da costruz/demoliz - 170904	38.780				
<b>TOTALE INERTI E RIFIUTI DA COSTRUZ/DEMOLIZ</b>	<b>38.780</b>				

**TOTALI COMUNE** 3.728.599

## AREE ATTREZZATE

non esiste area  esiste area  usa altre

## COMPOSTAGGIO

no  si quanti utenti?  Autodichiarazione  Atto formale

## COSTI (€)

IND-CLS	44.548	CGD-CRD	250.642	PROVENTI	
IND-CRT	142.854	CGD-CTR	39.298	tassa	tariffa
IND-CTS	207.628	TOT CGD	289.940		868.842
IND-AC	131.753	CC	116.848	RICAVI	
TOT IND	526.783	CK	5.188	mat/energia	Conai
				34.964	0
<b>TOTALE COSTI</b>				<b>938.759</b>	

## TARIFFA

no  si  01/01/2013  Delib Intro   Delib tarif   Relaz EF   Copertura  100  Ut dom  54  T Fissa  75  Ut non dom  46  T Variabile  25  Regolam   Piano EF

## TOTALI RIEPILOGATIVI (kg)

TOTALE RIFIUTI	RU non diff.	Ingombranti	Spazzamento	Totale RD	Ing. a recup.	PC/giorno	1,22	%RD (+IngRec)	47,6%
3.682.099	1.531.440	143.779	291.400	1.715.480	35.945	€/ab*anno	€ 109,5	€/ton*anno	€ 245,5

NOTA BENE: i dati riepilogativi tengono conto delle validazioni effettuate dagli Osservatori rifiuti, in particolare per quanto riguarda l'ammissibilità dei rifiuti (vedere l'indicazione a destra di ogni rifiuto (ad es. RU ✓) se considerato urbano - colonna RU - e quindi raccolta differenziata o altra raccolta differenziata - rispettivamente Rd o aRd) e della stima del quantitativo degli ingombranti recuperati, secondo quanto dichiarato dagli impianti. Eventuali quantitativi di raccolte differenziate inviate a impianti di smaltimento non vengono conteggiate tra le RD ma tra i rifiuti indifferenziati (vedere l'indicazione a destra di ogni rifiuto)

ldn_p	ldn_c	Pr	COMUNE	CF	ldn_reg	ldn_bac	periodo	Abitanti	ut dom	762	2013
017	205	BS	Zone	80015590179	03		120	1.089	ut non dom	56	

## RIFIUTI

### RIFIUTI NON DIFFERENZIATI

	Rifiuti (kg)	Costi (€)	RU	Rd	aRd
Cimiteriali - 200138	960				
Ingombranti - 200307	88.340			✓	
Rifiuti urbani non differenziati - 200301	156.430			✓	
<b>TOTALE RIFIUTI NON DIFFERENZIATI</b>	<b>245.730</b>				

### RACCOLTE DIFFERENZIATE

	Rifiuti (kg)	Costi (€)	RU	Rd	aRd
Accumulatori per auto - 200133	1.300		✓	✓	
Carta e cartone - 200101	27.640		✓	✓	
Carta e cartone - 150101	25.376		✓	✓	
Cartucce e toner per stampa - 080317	43		✓	✓	
Farmaci e medicinali - 200131	146		✓	✓	
Legno - 150103	6.640		✓	✓	
Legno - 200138	6.180		✓	✓	
Metalli - 150104	11.895		✓	✓	
Oli e grassi vegetali - 200125	274		✓	✓	
Pile e batterie - 200133	182		✓	✓	
Plastica - 150102	17.520		✓	✓	
Prodotti e sostanze varie e relativi contenitori - 200127	232		✓	✓	
Raee - 200121	210		✓	✓	
Raee - 200135	3.815		✓	✓	
Raee - 200123	2.000		✓	✓	
Raee - 200136	1.303		✓	✓	
Stracci e indumenti smessi - 200110	4.645		✓	✓	
Verde - 200201	34.910		✓	✓	
Vetro - 150107	72.240		✓	✓	
<b>TOTALE RACCOLTE DIFFERENZIATE</b>	<b>216.551</b>				

### TOTALI COMUNE

462.281

### AREE ATTREZZATE

non esiste area  esiste area  usa altre

### COSTI (€)

IND-CLS	1.500	CGD-CRD	13.000	PROVENTI	
IND-CRT	48.300	CGD-CTR		tassa	tariffa
IND-CTS	23.800	TOT CGD	13.000		158.300
IND-AC		CC	69.700	RICAUI	
TOT IND	73.600	CK	2.000	mat/energia	Conai
				0	0
<b>TOTALE COSTI</b>				<b>158.300</b>	

### COMPOSTAGGIO

no  si quanti utenti?  Autodichiarazione  Atto formale

### TARIFFA

no   si 2013   
 Delib Intro  Delib tarif  Relaz EF   
 Regolam  Piano EF   
 Copertura  Ut dom  T Fissa   
 Ut non dom  T Variabile

## TOTALI RIEPILOGATIVI (kg)

TOTALE RIFIUTI	RU non diff.	Ingombranti	Spazzamento	Totale RD	Ing. a recup.	PC/giorno	1,16	%RD (+IngRec)	51,7%
461.321	156.430	88.340		216.551	22.085				
						€/ab*anno	€ 145,4	€/ton*anno	€ 343,1

NOTA BENE: i dati riepilogativi tengono conto delle validazioni effettuate dagli Osservatori rifiuti, in particolare per quanto riguarda l'ammissibilità dei rifiuti (vedere l'indicazione a destra di ogni rifiuto (ad es. **RU** ✓) se considerato urbano - colonna RU - e quindi raccolta differenziata o altra raccolta differenziata - rispettivamente Rd o aRd) e della stima del quantitativo degli ingombranti recuperati, secondo quanto dichiarato dagli impianti. Eventuali quantitativi di raccolte differenziate inviate a impianti di smaltimento non vengono conteggiate tra le RD ma tra i rifiuti indifferenziati (vedere l'indicazione a destra di ogni rifiuto)





*Lysimachia vulgaris*

