



Rendiconto 2018

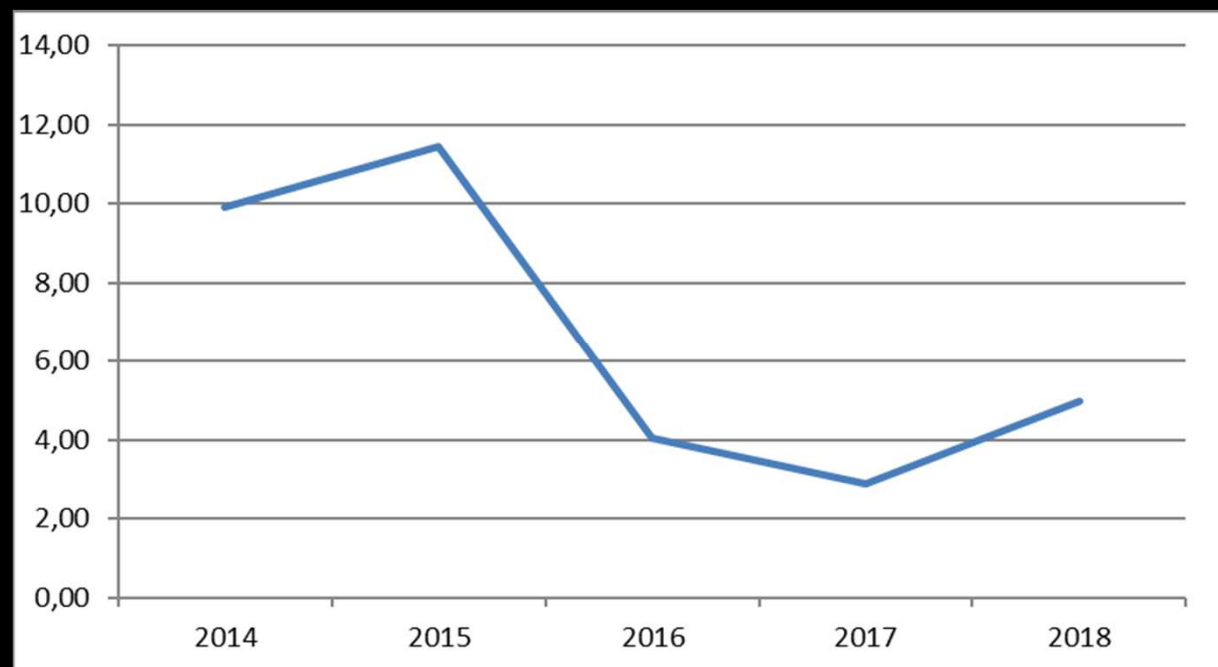
Premessa

In attuazione a quanto previsto dal vigente Piano Triennale di Prevenzione della Corruzione e della Trasparenza 2018/2020 della Provincia di Brescia e, in particolare, dall'articolo 7 – Trasparenza e Integrità, si pubblica, quale misura di trasparenza rafforzata, una presentazione ai cittadini del Bilancio Consuntivo 2018, mediante grafici con dati ulteriori rispetto a quelli già previsti per legge, e relativo raffronto nel tempo. Il presente documento è redatto dal Settore della Programmazione e dei Servizi Finanziari, sulla base dei dati contenuti nel Bilancio Consuntivo 2018.



Rendiconto 2018

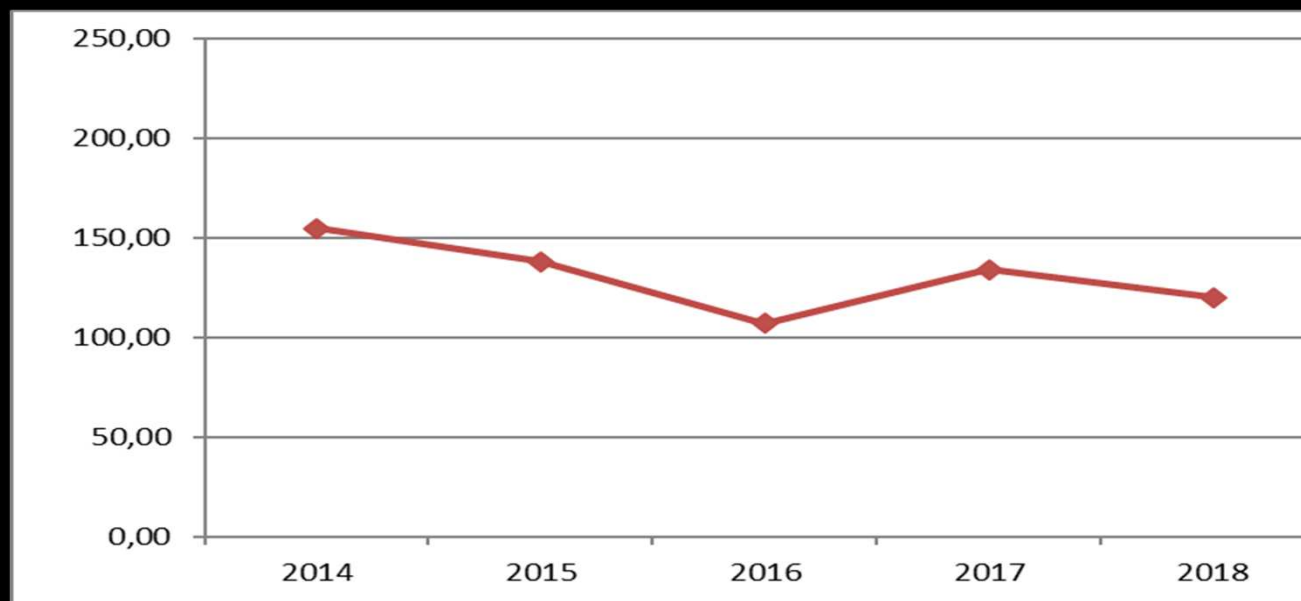
AVANZO DI AMMINISTRAZIONE DISPONIBILE				
2014	2015	2016	2017	2018
9,91	11,45	4,04	2,89	4,96





Rendiconto 2018

FONDO CASSA				
2014	2015	2016	2017	2018
154,84	138,31	107,26	134,30	120,25

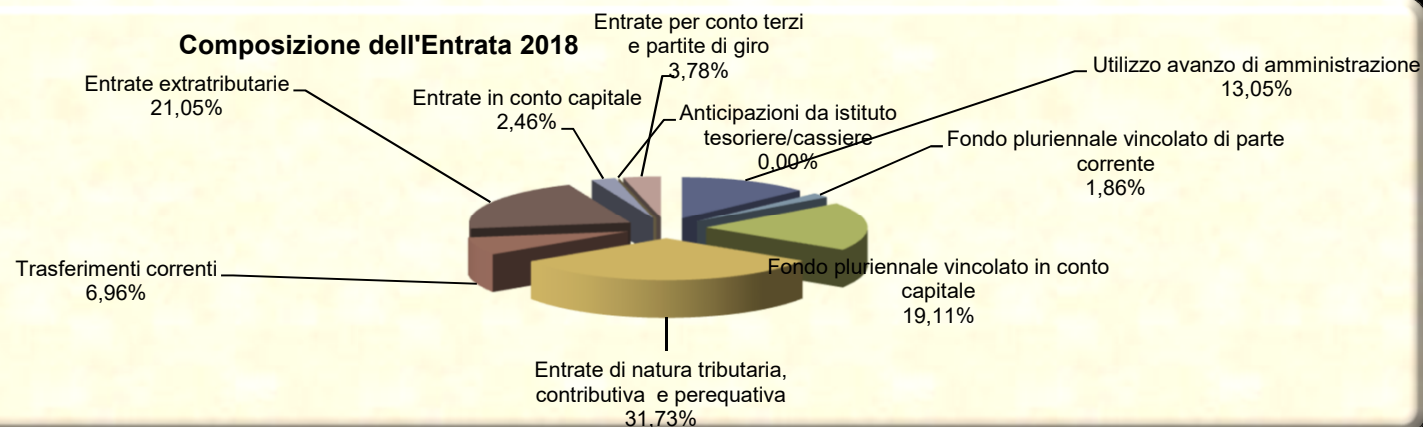




Rendiconto 2018

Accertamenti di Competenza 2018

Titoli dell'Entrata		Importo	% sul totale complessivo delle Entrate
	Utilizzo avanzo di amministrazione	41.633.046,54	13,05%
	Fondo pluriennale vincolato di parte corrente	5.918.927,96	1,86%
	Fondo pluriennale vincolato in conto capitale	60.974.907,93	19,11%
Titolo I	Entrate di natura tributaria, contributiva e perequativa	101.221.286,73	31,73%
Titolo II	Trasferimenti correnti	22.215.011,26	6,96%
Titolo III	Entrate extratributarie	67.142.782,11	21,05%
Titolo IV	Entrate in conto capitale	7.857.184,92	2,46%
Titolo V	Entrate da riduzioni di attività finanziarie		0,00%
Titolo VI	Accensione di prestiti		0,00%
Titolo VII	Anticipazioni da istituto tesoriere/cassiere		0,00%
Titolo IX	Entrate per conto terzi e partite di giro	12.045.879,09	3,78%
	Totale complessivo entrate	319.009.026,54	100,00%



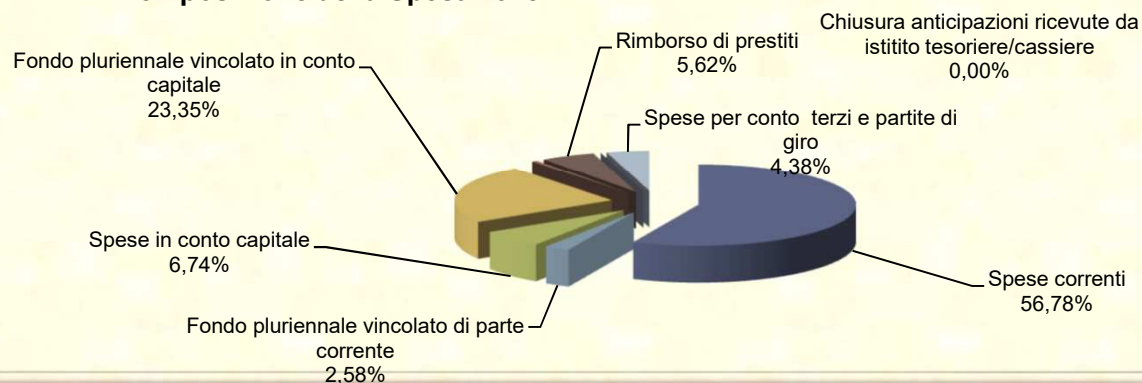


Rendiconto 2018

Impegni di Competenza 2018

Titoli della Spesa		Importo	% sul totale complessivo delle Spese
Titolo I	Spese correnti	156.298.765,70	56,78%
	Fondo pluriennale vincolato di parte corrente	7.109.951,31	2,58%
Titolo II	Spese in conto capitale	18.565.256,84	6,74%
	Fondo pluriennale vincolato in conto capitale	64.279.558,60	23,35%
Titolo III	Spese per incremento di attività finanziarie	1.500.000,00	0,54%
Titolo IV	Rimborso di prestiti	15.457.643,02	5,62%
Titolo V	Chiusura anticipazioni ricevute da istituto tesoriere/cassiere		0,00%
Titolo VII	Spese per conto terzi e partite di giro	12.045.879,09	4,38%
	Totale complessivo spese	275.257.054,56	100,00%

Composizione della Spesa 2018

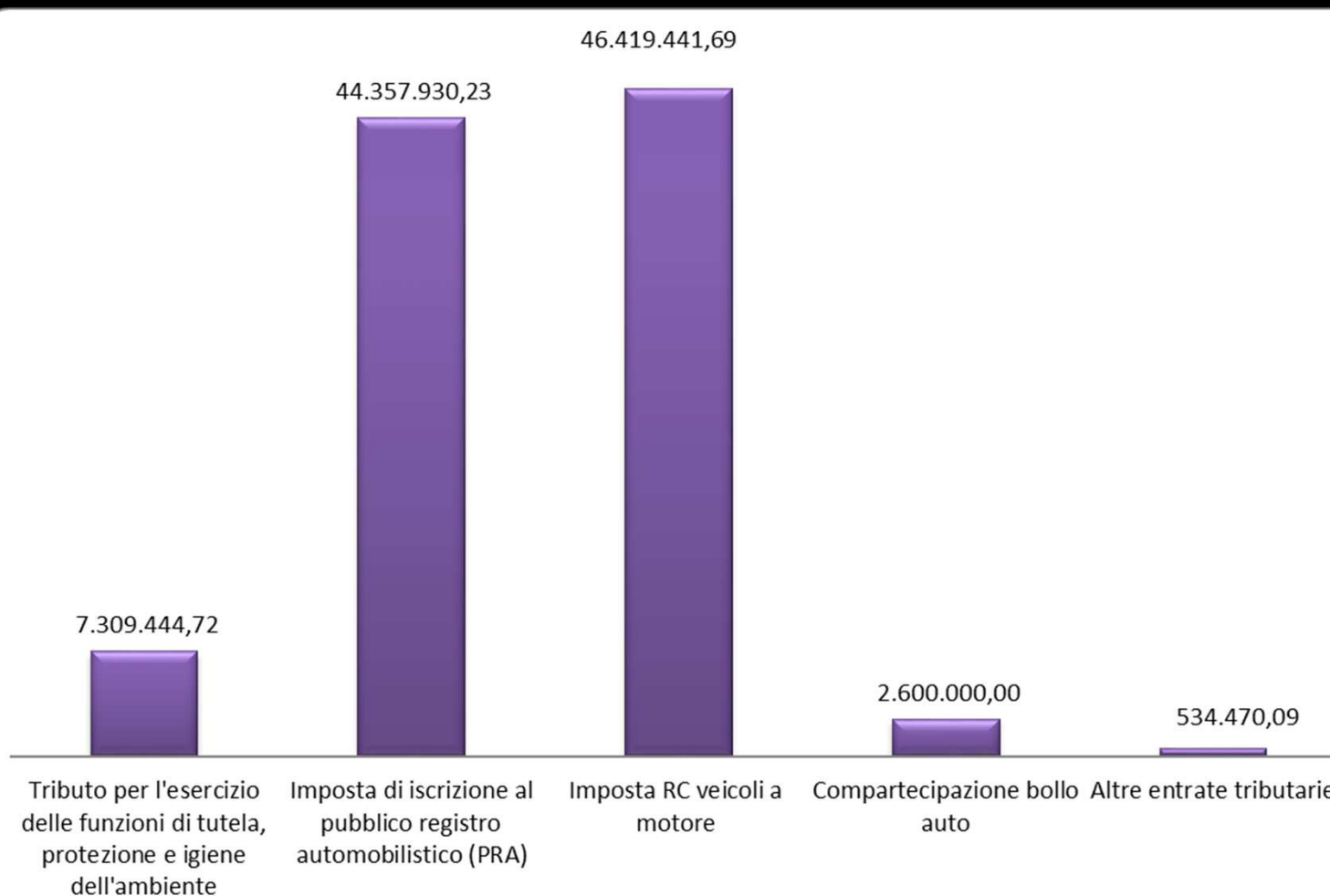




Rendiconto 2018

TITOLO I - ENTRATE CORRENTI TRIBUTARIE		
	Importo	%
Tributo per l'esercizio delle funzioni di tutela, protezione e igiene dell'ambiente	7.309.444,72	7,22%
Imposta di iscrizione al pubblico registro automobilistico (PRA)	44.357.930,23	43,82%
Imposta RC veicoli a motore	46.419.441,69	45,86%
Compartecipazione bollo auto	2.600.000,00	2,57%
Altre entrate tributarie	534.470,09	0,53%
Totale	101.221.286,73	100,00%

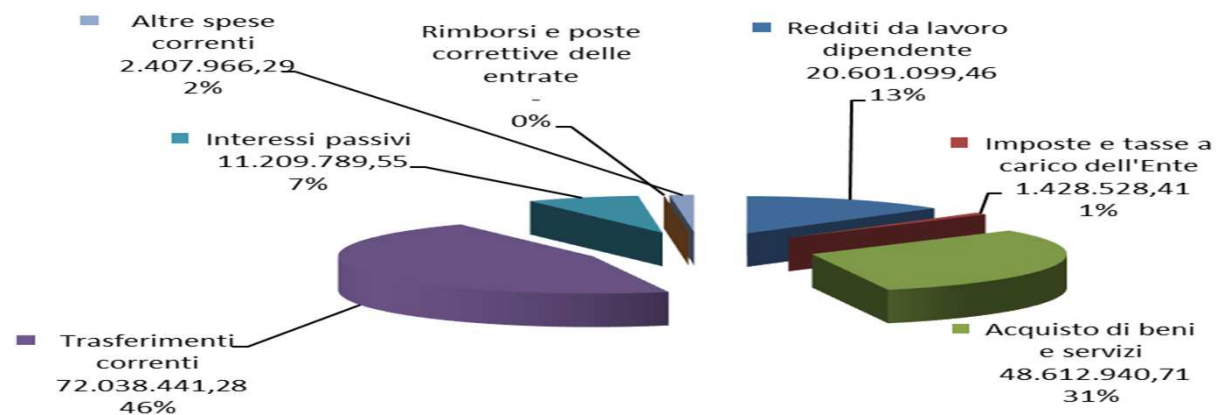
Rendiconto 2018



Rendiconto 2018

Macroaggregati di Bilancio	Importo	%
Redditi da lavoro dipendente	20.601.099,46	13,18%
Imposte e tasse a carico dell'Ente	1.428.528,41	0,91%
Acquisto di beni e servizi	48.612.940,71	31,10%
Trasferimenti correnti	72.038.441,28	46,09%
Interessi passivi	11.209.789,55	7,17%
Rimborsi e poste correttive delle entrate		0,00%
Altre spese correnti	2.407.966,29	1,54%
Totale Spesa Corrente	156.298.765,70	100,00%

Composizione della Spesa Corrente 2018 per Macroaggregato





Rendiconto 2018

SPESE TITOLO II PER MISSIONI

Missioni di Bilancio	Spese	% su totale
Servizi istituzionali, generali e di gestione	2.965.804,96	15,98%
Ordine pubblico e sicurezza		
Istruzione e diritto allo studio	3.398.588,05	18,31%
Tutela e valorizzazione dei beni e delle attività culturali		
Politiche giovanili, sport e tempo libero		
Turismo	514.000,00	2,77%
Assetto del territorio ed edilizia abitativa	19.977,50	0,11%
Sviluppo sostenibile e tutela del territorio e dell'ambiente	1.434.608,33	7,73%
Trasporti e diritto alla mobilità	10.164.658,95	54,75%
Soccorso civile	67.619,05	0,36%
Diritti sociali, politiche sociali e famiglia		
Sviluppo economico e competitività		
Politiche per il lavoro e la formazione professionale		
Agricoltura, politiche agroalimentari e pesca		
Energia e diversificazione delle fonti energetiche		
Totale Investimenti 2018	18.565.256,84	100,00%

Rendiconto 2018

