

Provincia di Brescia

*Bilancio di
Previsione 2017*



Premessa

In attuazione a quanto previsto dal vigente Piano Triennale di Prevenzione della Corruzione e della Trasparenza 2017 – 2019 della Provincia di Brescia e, in particolare, dall'articolo 7 - Trasparenza e Integrità, si pubblica, quale misura di trasparenza rafforzata, una presentazione ai Cittadini del Bilancio Preventivo 2017, mediante grafici con dati ulteriori rispetto a quelli già previsti per legge, e relativo raffronto nel tempo. Il presente documento è redatto dal Settore della Programmazione e dei Servizi Finanziari, sulla base dei dati contenuti nel Bilancio Preventivo 2017.



Provincia di Brescia – Bilancio di Previsione 2017

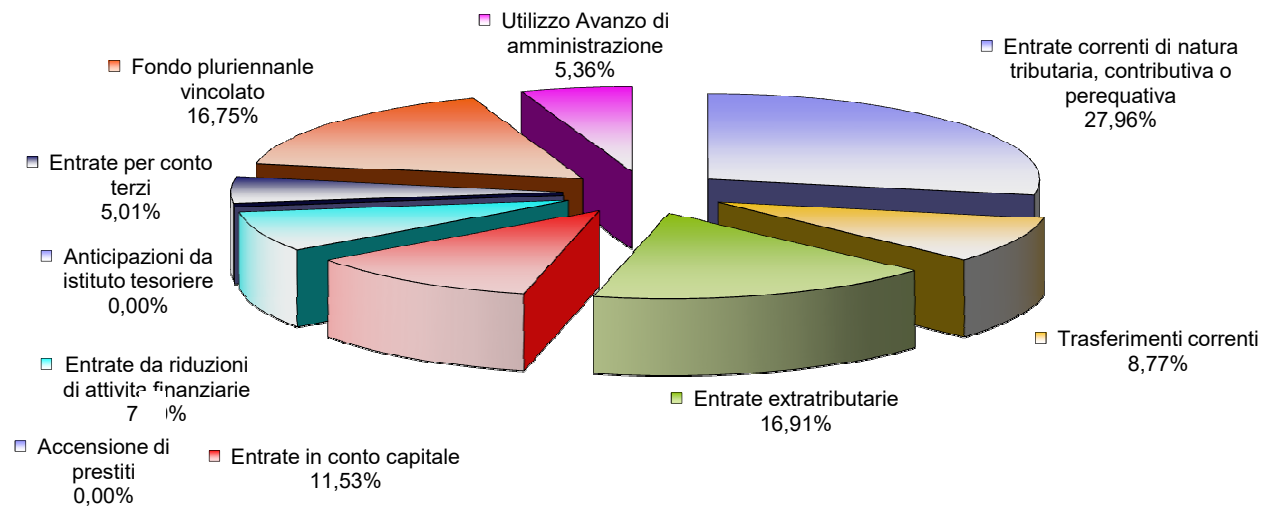
Il Bilancio di Previsione 2017

Titoli dell'Entrata		Importo	% sul totale
Titolo I	Entrate correnti di natura tributaria, contributiva o perequativa	100.700.000,00	27,96%
Titolo II	Trasferimenti correnti	31.571.795,96	8,77%
Titolo III	Entrate extratributarie	60.904.502,58	16,91%
Titolo IV	Entrate in conto capitale	41.533.844,11	11,53%
Titolo V	Entrate da riduzioni di attivita finanziarie	27.744.770,16	7,70%
Titolo VI	Accensione di prestiti		0,00%
Titolo VII	Anticipazioni da istituto tesoriere		0,00%
Titolo IX	Entrate per conto terzi	18.035.000,00	5,01%
	Fondo pluriennale vincolato	60.336.144,76	16,75%
	Utilizzo Avanzo di amministrazione	19.285.672,59	5,36%
		360.111.730,16	100,00%

Titoli della Spesa		Importo	% sul totale
Titolo I	Spese correnti	190.383.374,82	52,87%
Titolo II	Spese in conto capitale	134.693.585,18	37,40%
Titolo III	Spese per incremento di attivita finanziarie	-	0,00%
Titolo IV	Rimborso di prestiti	16.999.770,16	4,72%
Titolo V	Chiusura anticipazioni da istituto tesoriere	-	0,00%
Titolo VII	Spese per conto terzi	18.035.000,00	5,01%
		360.111.730,16	100,00%

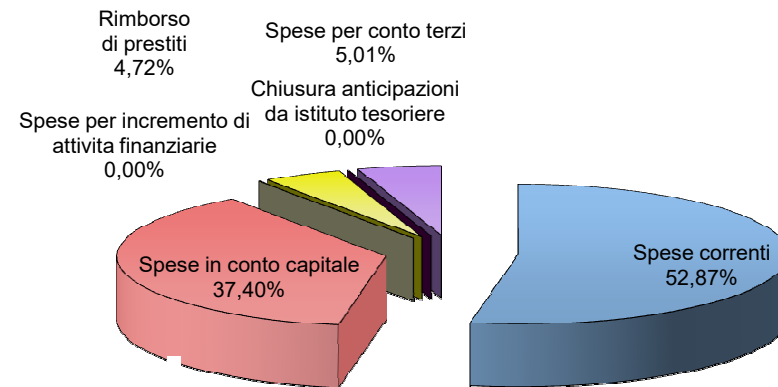
Provincia di Brescia – Bilancio di Previsione 2017

Composizione dell'Entrata 2017



Provincia di Brescia – Bilancio di Previsione 2017


Composizione della Spesa 2017



Provincia di Brescia – Bilancio di Previsione 2017

Entrate tributarie

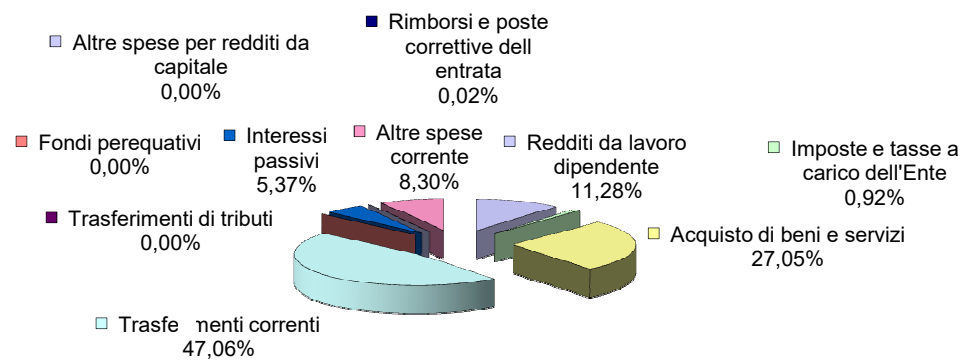
<i>Le principali entrate tributarie</i>		Importo	%
101	Tributo per esercizio delle funzioni di tutela, protezione e igiene ambientale	8.000.000,00	7,94%
101	Imposta di iscrizione al pubblico registro automobilistico PRA	39.000.000,00	38,73%
101	Tassa occupazione spazi ed aree pubbliche	400.000,00	0,40%
104	Imposta sulle assicurazioni	46.000.000,00	45,68%
104	Compartecipazione bollo auto	6.700.000,00	6,65%
104	Tributo deposito dei rifiuti in discarica	600.000,00	0,60%
		100.700.000,00	100,00%



Provincia di Brescia – Bilancio di Previsione 2017

codice	Macroaggregati (bilancio armonizzato)	Importo	% sul totale
101	Redditi da lavoro dipendente	21.484.280,60	11,28%
102	Imposte e tasse a carico dell'Ente	1.751.500,00	0,92%
103	Acquisto di beni e servizi	51.489.938,83	27,05%
104	Trasferimenti correnti	89.598.785,39	47,06%
105	Trasferimenti di tributi		0,00%
106	Fondi perequativi	-	0,00%
107	Interessi passivi	10.227.170,00	5,37%
108	Altre spese per redditi da capitale	-	0,00%
109	Rimborsi e poste correttive dell'entrata	35.000,00	0,02%
110	Altre spese corrente	15.796.700,00	8,30%
		190.383.374,82	100,00%

Composizione della Spesa Corrente per Macroaggregato



Provincia di Brescia – Bilancio di Previsione 2017

Le SPESE DI INVESTIMENTO per Missione di Bilancio			
Missione di Bilancio (armonizzato)		Importo	% su totale
1	SERVIZI ISTITUZIONALI, GENERALI E DI GESTIONE	6.759.967,70	5,02%
3	ORDINE PUBBLICO E SICUREZZA		0,00%
4	ISTRUZIONE E DIRITTO ALLO STUDIO	28.207.699,41	20,94%
5	TUTELA E VALORIZZAZIONE DEI BENI E DELLE ATTIVITA' CULTURALI		0,00%
6	POLITICHE GIOVANILI, SPORT E TEMPO LIBERO	500.000,00	0,37%
7	TURISMO	50.000,00	0,04%
8	ASSETTO DEL TERRITORIO ED EDILIZIA ABITATIVA	17.715.759,95	13,15%
9	SVILUPPO SOSTENIBILE E TUTELA DEL TERRITORIO E DELL'AMBIENTE	8.248.369,28	6,12%
10	TRASPORTI E DIRITTO ALLA MOBILITA'	73.031.788,84	54,22%
11	SOCCORSO CIVILE	80.000,00	0,06%
12	DIRITTI SOCIALI, POLITICHE SOCIALI E FAMIGLIA	100.000,00	0,07%
14	SVILUPPO ECONOMICO E COMPETITIVITA'		0,00%
15	POLITICHE PER IL LAVORO E LA FORMAZIONE PROFESSIONALE		0,00%
16	AGRICOLTURA, POLITICHE AGROALIMENTARI E PESCA		0,00%
17	ENERGIA E DIVERSIFICAZIONE DELLE FONTI ENERGETICHE		0,00%
20	FONDI E ACCANTONAMENTI		0,00%
50	DEBITO PUBBLICO		0,00%
99	SERVIZI PER CONTO DI TERZI		0,00%
		134.693.585,18	100,00%

Provincia di Brescia – Bilancio di Previsione 2017

Composizione della Spesa per investimenti per Missione

