



# Rendiconto 2016

---

# Premessa

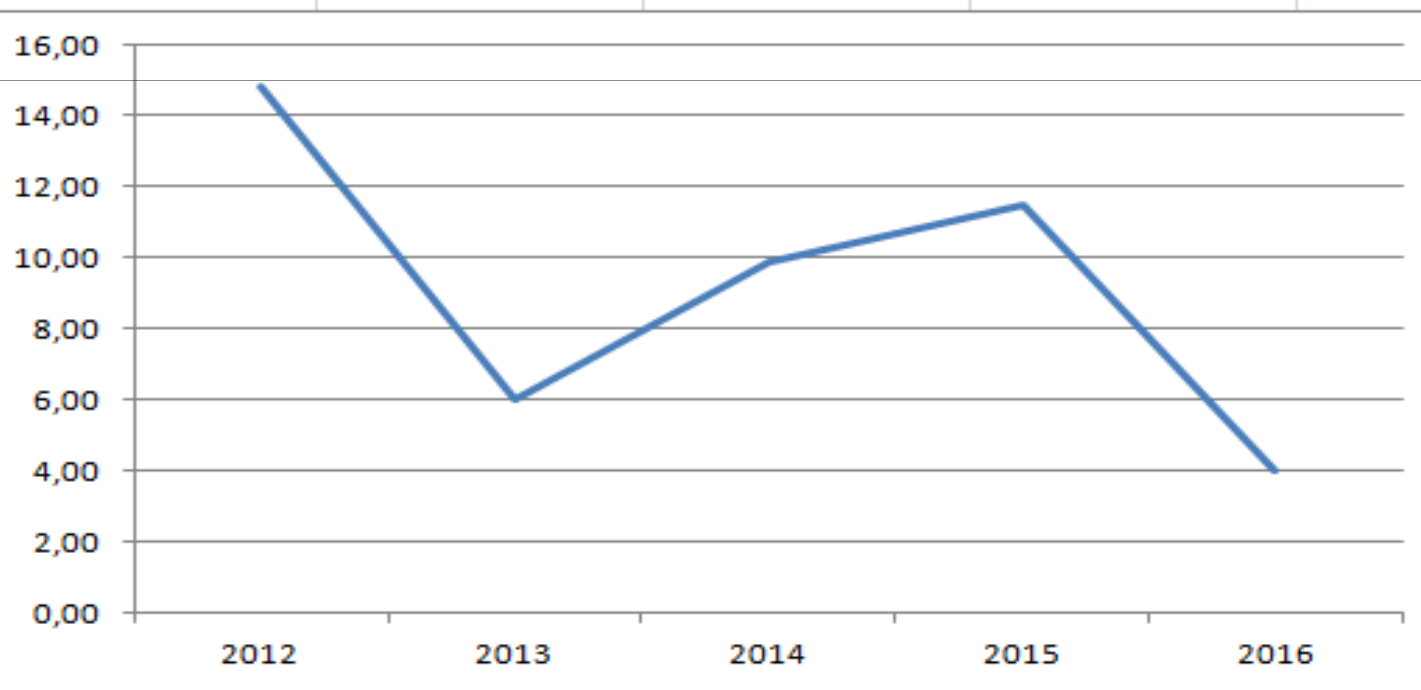
*In attuazione a quanto previsto dal vigente Piano Triennale di Prevenzione della Corruzione e della Trasparenza 2017 – 2019 della Provincia di Brescia e, in particolare, dall'articolo 7 - Trasparenza e Integrità, si pubblica, quale misura di trasparenza rafforzata, una presentazione ai Cittadini del Bilancio Consultivo 2016, mediante grafici con dati ulteriori rispetto a quelli già previsti per legge, e relativo raffronto nel tempo. Il presente documento è redatto dal Settore della Programmazione, dei Servizi Finanziari e del Personale, sulla base dei dati contenuti nel Bilancio Consuntivo 2016.*



# Rendiconto 2016

## AVANZO DI AMMINISTRAZIONE DISPONIBILE

2012	2013	2014	2015	2016
14,84	6,04	9,91	11,45	4,04

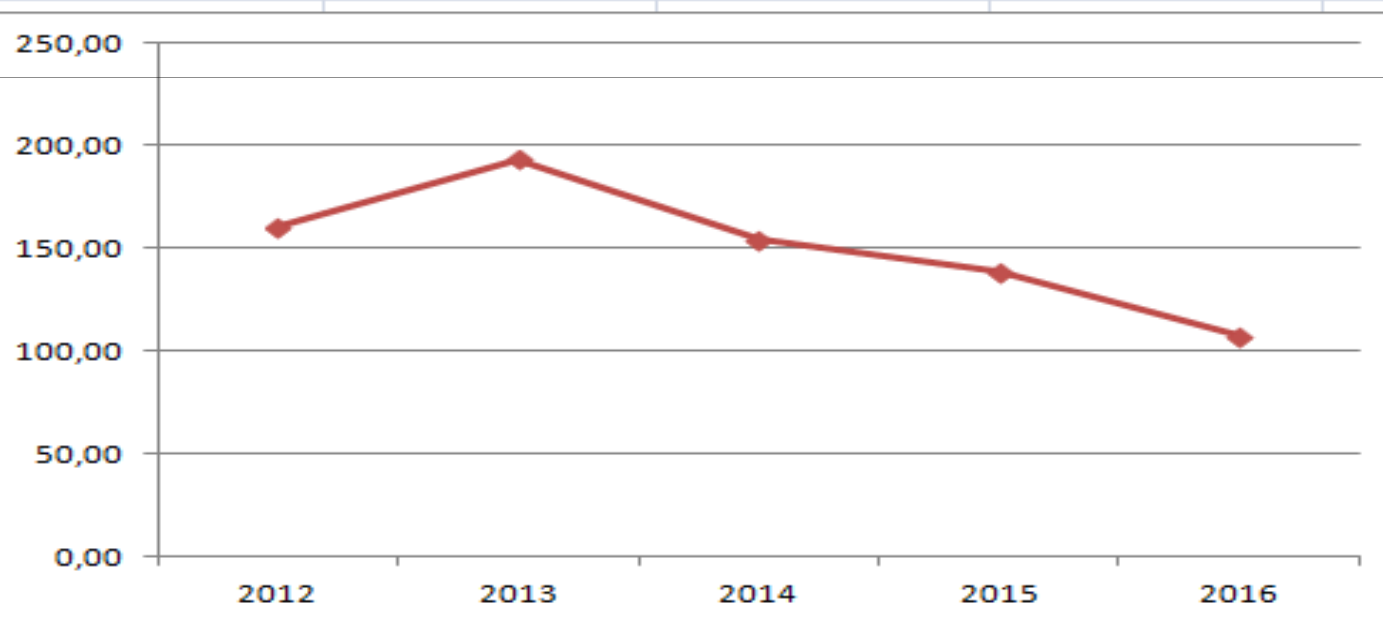




# Rendiconto 2016

## FONDO CASSA

2012	2013	2014	2015	2016
161,13	193,49	154,84	138,31	107,26



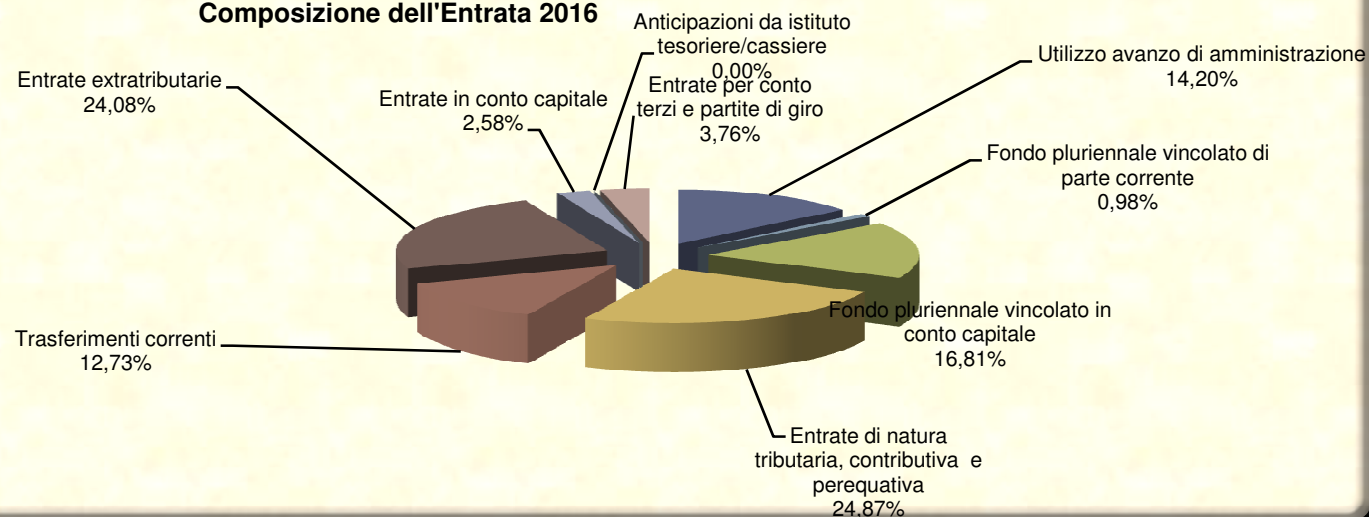


# Rendiconto 2016

## Accertamenti e Impegni di Competenza 2016

<i>Titoli dell'Entrata</i>		<i>Importo</i>	<i>% sul totale complessivo delle Entrate</i>
	Utilizzo avanzo di amministrazione	52.235.630,22	14,20%
	Fondo pluriennale vincolato di parte corrente	3.620.220,07	0,98%
	Fondo pluriennale vincolato in conto capitale	61.840.882,33	16,81%
Titolo I	Entrate di natura tributaria, contributiva e perequativa	91.501.689,96	24,87%
Titolo II	Trasferimenti correnti	46.832.192,40	12,73%
Titolo III	Entrate extratributarie	88.595.072,06	24,08%
Titolo IV	Entrate in conto capitale	9.489.508,00	2,58%
Titolo V	Entrate da riduzioni di attività finanziarie	3.360,00	0,00%
Titolo VI	Accensione di prestiti	-	0,00%
Titolo VII	Anticipazioni da istituto tesoriere/cassiere	-	0,00%
Titolo IX	Entrate per conto terzi e partite di giro	13.838.258,70	3,76%
	<b>Totale complessivo entrate</b>	<b>367.956.813,74</b>	<b>100,00%</b>

### Composizione dell'Entrata 2016





# Rendiconto 2016

<i>Titoli della Spesa</i>		<i>Importo</i>	<i>% sul totale complessivo delle Spese</i>
Titolo I	Spese correnti	186.232.695,13	61,88%
	Fondo pluriennale vincolato di parte corrente	5.275.439,91	1,75%
Titolo II	Spese in conto capitale	27.255.717,76	9,06%
	Fondo pluriennale vincolato in conto capitale	55.060.704,85	18,30%
Titolo III	Spese per incremento di attività finanziarie	-	0,00%
Titolo IV	Rimborso di prestiti	13.281.300,55	4,41%
Titolo V	Chiusura anticipazioni ricevute da istituto tesoriere/cassiere	-	0,00%
Titolo VII	Spese per conto terzi e partite di giro	13.838.258,70	4,60%
<b>Totale complessivo spese</b>		<b>300.944.116,90</b>	<b>100,00%</b>

## Composizione della Spesa 2016



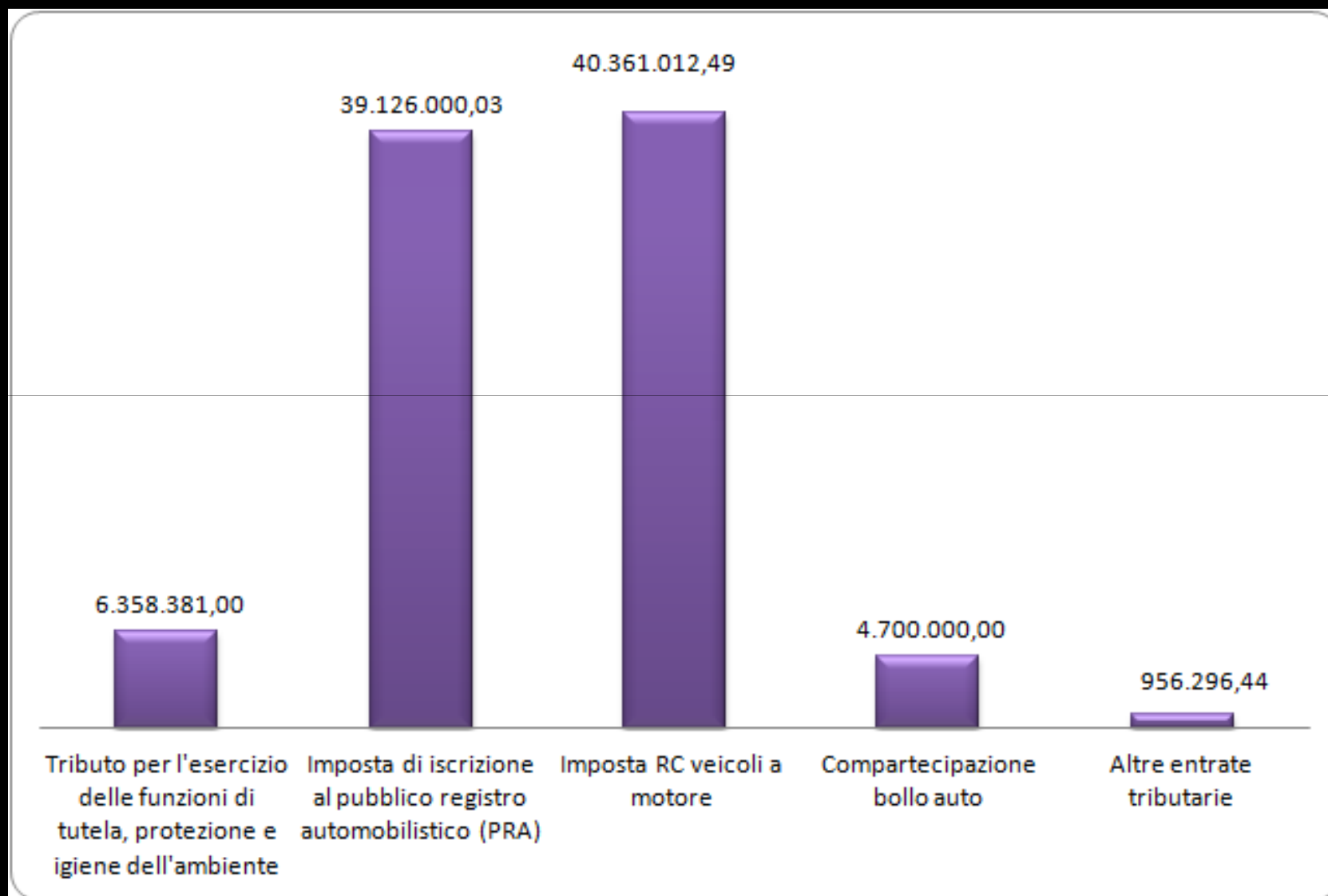


## Rendiconto 2016

TITOLO I - ENTRATE CORRENTI TRIBUTARIE		
	Importo	%
Tributo per l'esercizio delle funzioni di tutela, protezione e	6.358.381,00	6,95%
Imposta di iscrizione al pubblico registro	39.126.000,03	42,76%
Imposta RC veicoli a motore	40.361.012,49	44,11%
Compartecipazione bollo auto	4.700.000,00	5,14%
Altre entrate tributarie	956.296,44	1,05%
<b>Totale</b>	<b>91.501.689,96</b>	<b>100,00%</b>



# Rendiconto 2016



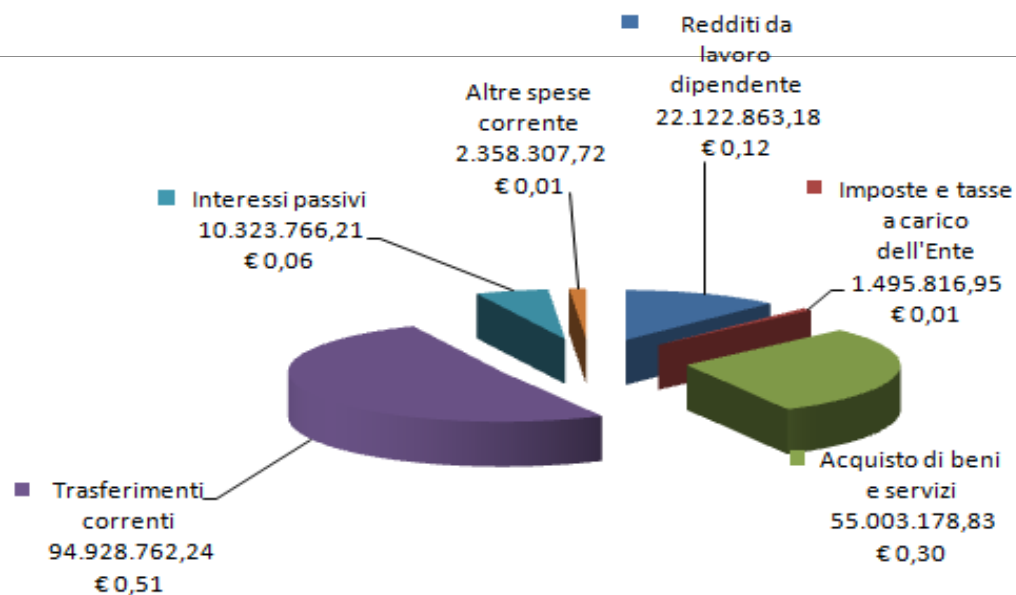




# Rendiconto 2016

Macroaggregati di Bilancio	Importo	% sul totale
Redditi da lavoro dipendente	22.122.863,18	11,88%
Imposte e tasse a carico dell'Ente	1.495.816,95	0,80%
Acquisto di beni e servizi	55.003.178,83	29,53%
Trasferimenti correnti	94.928.762,24	50,97%
Interessi passivi	10.323.766,21	5,54%
Altre spese corrente	2.358.307,72	1,27%
<b>Totale Spesa Corrente</b>	<b>186.232.695,13</b>	<b>100,00%</b>

## Composizione della Spesa Corrente 2016 per Macroaggregato





# Rendiconto 2016

## **SPESE TITOLO II PER MISSIONI**

<i>Missioni di Bilancio</i>	<b>Spese</b>	<b>% su totale</b>
Servizi istituzionali, generali e di gestione	278.880,82	1,02%
Ordine pubblico e sicurezza		0,00%
Istruzione e diritto allo studio	4.409.694,32	16,18%
Tutela e valorizzazione dei beni e delle attività culturali		0,00%
Politiche giovanili, sport e tempo libero	800.000,00	2,94%
Turismo		0,00%
Assetto del territorio ed edilizia abitativa	27.038,42	0,10%
Sviluppo sostenibile e tutela del territorio e dell'ambiente	1.475.677,00	5,41%
Trasporti e diritto alla mobilità	12.614.553,98	46,28%
Soccorso civile	99.221,27	0,36%
Diritti sociali, politiche sociali e famiglia		0,00%
Sviluppo economico e competitività		0,00%
Politiche per il lavoro e la formazione professionale		0,00%
Agricoltura, politiche agroalimentari e pesca	7.550.651,95	27,70%
Energia e diversificazione delle fonti energetiche		0,00%
<b>Totale Investimenti 2016</b>	<b>27.255.717,76</b>	<b>100,00%</b>

# Rendiconto 2016

